



SCHWARZ
MOBILE FREIZEIT

IHR EXPERTE

FÜR CAMPING, OUTDOOR UND FREIZEIT

2022



An alle Caravan- und Reisemobil-
liebhaber und Zelt-Aufschläger,
an alle, die Bewegung in ihrem
Leben brauchen:

Movera bringt Sie weiter.



Die Movera Handelspartner sind für Sie da.

Mehr als 1.400 Fachhändler
in ganz Europa.

Finden Sie Ihren
Fachhändler!

movera.com/storefinder

MOVERA



SE

FI

NO

EE

RU

LV

LT

IE

GB

NL

DE

PL

BE

LU

CZ

SK

UA

FR

CH

AT

SI

HU

RO

IT

HR

BA

BG

PT

ES

GR

TR

Home Delivery.

Sie wählen beim autorisierten Fachhändler aus, wir liefern Ihre gewünschten Camping und Freizeitartikel schnell und zuverlässig zu Ihnen nachhause. Unsere hohe Lagerkapazität macht es möglich, schnell auf alle Produkte zuzugreifen und innerhalb kurzer Zeit an Sie zu versenden. Jetzt Fachhändler in Ihrer Nähe finden auf:

[www.movera.com/
storefinder](http://www.movera.com/storefinder)



Movera Ersatzteilkatalog

Auch wenn Sie unterwegs sind und schnell ein einzelnes Ersatzteil benötigen: Wenden Sie sich an Ihren Movera-Fachhändler.

Wir lieben Camping.

Wir sind überzeugt, eine Camping-Reise ist eine der schönsten Arten sich mit Menschen und der Welt in Verbindung zu setzen.

Doch wir wissen, eine gelungene Reise braucht mehr als ein Ziel vor Augen. Denn nur mit einem gut gewarteten, sicheren Fahrzeug und

der richtigen Ausstattung kann man den Zauber und die Freiheiten einer Camping-Reise vollends genießen.

Darum versorgen wir unsere lokalen Fachhändler mit allem, was Sie für ihre Reisen brauchen. Und dank unserem Lager- und Logistikzentrum müssen Sie auf kein Zubehör und kein Ersatzteil lange warten.



Markisen & Zelte

Markisen, Markisenzubehör, Caravanvorzelte, Reisemobilvorzelte, Dachzelte, Funktionszelte

→ **ab S. 12**



Vorzeltzubehör

Vorzeltteppiche, Fußmatten, Heringe und Zeltaufbauzubehör, Wasserschutz und Sturmsicherung, Gestänge

→ **ab S. 78**



Camping & Outdoor

Stühle und Beinauflagen, Liegen, Tische, Schränke und Organizer, Zelte und Schlafsäcke, Schirme und Windschutz


→ **ab S. 96**



Haushalt

Geschirr, Gläser, Kochgeschirr, Küchenhelfer, Vorratsdosen, Spülgeschirr

→ **ab S. 154**



Kühlen

Kühltaschen, Kühlboxen, Kühlschränke, Dachklimaanlagen

→ **ab S. 194**



Grillen & Gas

Gasgrills, Holzkohlegrills, Gaskocher, Gaskocher-Spülbeckenkombinationen, Heizgeräte, Gasinstallation

→ **ab S. 224**



Fahrzeugtechnik

Rangiersysteme, Anhängerkupplungen, Auffahrkeile, Trittstufen, Fahrradträger, Verdunkelungen, Dachhauben, Fenster, Rollos, Lüftungsgitter, Pflege-, Reinigungs-, Klebe und Dichtmittel


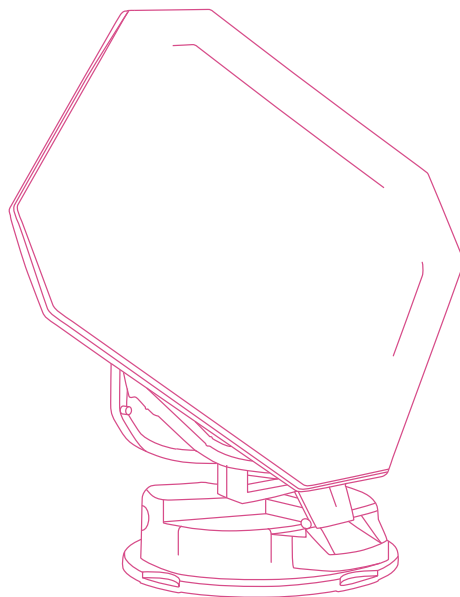
→ **ab S. 270**



Multimedia

Internetantennen, Sat-Anlagen, DVB-T2 Antennen, Sat-Anlagezubehör, TV-Geräte, Wandhalterungen, Rückfahrvideosysteme, Naviceiver

→ **ab S. 426**



Elektrotechnik

Brennstoffzellen, Solaranlagen, Ladetechnik, Batterien, Generatoren, Fahrzeugelektronik, Kabel und Kabeladapter

→ **ab S. 490**



Wasser

Armaturen, Duschen und Badzubehör, Waschbecken, Tauch- und Druckpumpen, Wasserbetankung, Trinkwassersysteme, Toilettensysteme, Abwassersysteme, Toilettenspflegemittel

→ **ab S. 548**



Quipon

1 QUIPON DACHZELT

Das neue Dachzelt von Quipon ist Dachzelt, Vorzelt, Markise und Unterstellmöglichkeit in einem. Das aufblasbare Außenzelt ist über Gummizüge mit dem Innenzelt verbunden, zusätzlich können die Seitenwände aufgestellt und so als Markise genutzt werden. Das Innenzelt bietet genügend Platz für zwei Erwachsene und zwei Kinder. Das Quipon Dachzelt ist dank seiner Einzigartigkeit nicht nur der absolute Hingucker auf jeden Camping- und Stellplatz, sondern auch der perfekte Begleiter für den sportlichen Wochenendtrip oder den gemütlichen Familienurlaub.

9961051

5.799,00

Die Movera Must-haves 2022



→ S. 75



2 BUNTE STUHLSERIE + BEINAUFLAGE

Verstellbare Sonnenliege mit elastischer Befestigung für optimalen Komfort. Ergonomische Form für maximalen Komfort. Sehr pflegeleichter Stoff, wasserabweisend und extra widerstandsfähig gegen das Ausbleichen durch Sonnenlicht. Äußerst kompakt, für eine einfache Lagerung. Inklusive abnehmbarem Kissen.

Sonnenliege	9970338	199,95
Beinauflage	9970352	69,95

→ S. 104

3 PADDLING BOARD C4B SUP BOARD SET

Unsere neue "K-Serie" sind die ultimativen Spaßgeräte für Jedermann. Unkompliziert zu transportieren, einfach aufzupumpen, stark und fest in langlebiger C4B-Qualität. Die Allround-Outline im breiten Longboard-Style bietet einen idealen Mix aus mühelosem Dahingleiten und einem absolut sicheren Stand, der SUP Anfänger und Fortgeschrittene gleichermaßen begeistert.

3,05 m	9961090	455,95
3,35 m	9961091	472,95

→ S. 140



4 SEKTGLAS KOZIOL CHEERS NO. 1

Das hochwertige Material isoliert und hält die Getränke kühl, die hohe Form sorgt dafür, dass es länger sprudelt. Dazu ist das Glas nahezu unzerbrechlich und damit perfekt für den Einsatz auf Events, in Clubs, am Strand, auf dem Boot und überall, wo Scherben weniger Glück bringen.

9984517	5,95
----------------	-------------

→ S. 165



1 360° GRILL CV, M

360°-Tischgrill mit langlebiger und wendbarer Aluminium-Druckguss-Platte, Piezozündung, inkl. Schutzdeckel, Tragetasche, Schlauch und Regler.

anthrazit

9970276

164,95

→ S. 228



Quipon

2 DACHKLIMAAANLAGE QUIPON AIR 2600

Die Quipon AIR 2600 Klimaanlage ist sehr kraftvoll und hält je nach Bedarf Hitze oder Kälte draußen. Sie besitzt großvolumige Luftauslässe, enthält einen integrierten Luftfilter und reguliert die Luftfeuchtigkeit. Die Quipon AIR punktet durch ihren leisen Betrieb und die einfache Bedienbarkeit über die funktionale Touch-Bedienleiste oder noch bequemer mit der mitgelieferten Fernbedienung.

9961061

1.549,00



→ S. 219



3 TOILETTE CLESANA C1

Wasserlose, mobile Toilette mit Beutelverschweißung.
Mit Rund-Sockel zur freien Platzierung im Raum oder zur Integration in Möbel.

mit Rund-Sockel	9984591	1.249,00
mit L-Adapter	9984592	1.249,00

→ S. 591



Quipon

4 KOMPLETTSET SOLAR

Unsere Quipon Solaranlagen bestehen aus Solarmodulen mit einer Leistung von 100/200 Wp je nach Variante, welche auch bei ungünstigen Wetterverhältnissen für gute Ladeleistung sorgen. Dank unseres MPPT-Laderegler lassen sich nahezu alle gängigen Batterietypen wie 12 V Flüssig, AGM, Gel und Lithium problemlos aufladen. Inkl. Kabelsatz, Laderegler, Dachdurchführung (Phaesun), Klebeset (Dekalin).

100 W	9961320	269,00
200 W	9961321	419,00


→ S. 494



„Wir nehmen neue Produkte genau unter die Lupe und empfehlen nur, was Sie auch wirklich weiterbringt.“

Markus,
Camping-Experte

→ Dachzelte
ab S. 70



Markisen & Zelte



Markisen	14-17, 19-21, 23, 34-36, 38-39, 41, 48, 50
Markisenadapter	18, 22, 37, 40, 49, 50
Markisenvorder- und Seitenwände	26-27, 44-45, 51
Markisenvorzelte	28-33, 46-47, 51
Markisenzubehör	24-25, 41-43, 49
Caravanvorzelte	52-59
Reisemobil - und Busvorzelte	64-69
Sonnendächer	60-63
Dachzelte	70-75
Sanitär-, Küchen- und Gerätezelte	76-77

Weitere Artikel
finden Sie
online oder bei
Ihrem Movera-
Fachhändler.



→ Markisen
ab S. 14

Die Lösung für jedes Fahrzeug

Eine Thule Markise ist der perfekte Weg, um einen geschützten Platz neben Ihrem Fahrzeug zu haben. Sie bietet Schatten und Schutz vor den Wetterelementen. In wenigen Schritten können Sie vielseitiges Markisenzubehör für unterschiedlichste Erweiterungen Ihrer Markise einfach anbringen. Thule bietet Markisen in drei verschiedenen Kategorien, perfekt passend zu Ihrem Fahrzeug und Ihren persönlichen Anforderungen.



WANDMONTAGE

- o Die häufigste Montage an der Fahrzeugwand
- o Eine große Auswahl an Adaptern
- o Einfache Montage in der Keder-schiene am Wohnwagen



DACHMONTAGE

- o Montage auf dem Dach oder an einer Dachrundung
- o Große Auswahl von Adaptern für nahezu alle Reisemobile, Wohnwagen und Vans verfügbar



KEDERSCHIENENMONTAGE

- o Einfache Montage, keine Adapter notwendig, passt in die Keder-schiene
- o Sehr leicht im Vergleich zu den Wand- und Dachmarkisen



EINFACHE BEDIENUNG

Manuelle Markisen haben eine teleskopierbare Handkurbel, motorisierte Markisen sind mit einer Funkfernbedienung oder Taster für müheloses Öffnen ausgerüstet. Thule Quick-Release-System für einfache fixierung der Stützfüße in der Frontleiste.




ÜBERLEGENE PRODUKTSTABILITÄT

Mit robusten Gelenkarmen für perfekte Markisenspannung. Markisen mit Längen ab 3,75 m sind abhängig vom Markisentyp serienmäßig mit integrierten Spannsystemen oder zusätzlichen Spannstangen ausgestattet um mehr Stabilität zu erreichen.



UMFANGREICHES ZUBEHÖR

Thule bietet verschiedene Zubehörprodukte, um Ihre Markise zu erweitern. Zum Beispiel mit Smart Blocker oder kreieren Sie mehr Wohnraum im Freien mit einem Thule Zelt.



mystic grey

saphir blau



uni grau

TUCHAUSFÜHRUNGEN

Das qualitativ hochwertige PVC-Tuch ist lichtecht, wasserdicht, abwaschbar und verschleißfrei.

ANSPRECHENDES DESIGN

Alle Thule Markisen sind aus robusten, stabilen Aluminiumprofilen gefertigt, die dauerhafte Sicherheit und Zuverlässigkeit garantieren.

weiß



silber mit grauen Endkappen



silber mit schwarzen Endkappen



anthrazit



cremeweiß



Kompakte Wandmarkisen für Vans und Kastenwagen



1 WANDMARKISE THULE OMNISTOR 3200

Diese neue leichte manuelle Kastenmarkise eignet sich perfekt für die Montage an Minivans und SUV / CUV.

- Ein-Personen-Bedienung
- Außergewöhnliche Stabilität und Gewebespannung
- Manuelle Markise zum aufrollen
- Großer Auszug von 2.50 m für alle Längen
- Ideal für die direkte Montage an ausgewählten Minivans (VW T6, Renault Trafic, ...) und Dachträgermontage an Autos
- Dank Form, Größe und Montagehöhe auch für die Einfahrt in Parkhäuser geeignet (Höhe: max. 2.00 m)
- Windabweisend
- Exklusives Tuchspann-System mit Ratschen-Technik für eine perfekte Tuchspannung

Material Gehäuse Aluminium, Tuch PVC

Gehäusefarbe	Größe (B x T cm)	Gewicht ca. (kg)	uni grau Art.-Nr.	Preis
silber mit schwarzen Endkappen	250 x 250	14,7	9958090	549,00
silber mit schwarzen Endkappen	270 x 250	15,6	9958091	569,00
silber mit schwarzen Endkappen	300 x 250	16,9	9958092	589,00
anthrazit	190 x 250	12	9958093	519,00
anthrazit	230 x 250	13,8	9958094	549,00
anthrazit	250 x 250	14,7	9958095	569,00
anthrazit	270 x 250	15,6	9958096	589,00
anthrazit	300 x 250	16,9	9958097	609,00



2 WANDMARKISE THULE OMNISTOR 4200

Wandmarkise für Compact Vans. Schnittiges Design für eine perfekte Integration an den Compact Van durch neue, fahrzeugspezifische Endkappen. Perfekte Fixierung der Stützfüße. Verbesserte Verstauerung der Stützfüße in der Frontblende. Anti-Rattern der Spannarme

- Flachadapter serienmäßig mitgeliefert. Spezielle Adapter für Wandmontage sind separat zu bestellen
- Patentierte Tuchrollen-Unterstützung für eine bessere Tuchspannung- und reduzierte Möglichkeit zur Faltenbildung im Tuch
- Die Tuchrollen-Einstellung sorgt für ein perfektes Schließen der Markise auf der gegenüberliegenden Seite mit dem Getriebe

Material Gehäuse Aluminium, Tuch PVC

Gehäusefarbe	Größe (B x T cm)	Gewicht ca. (kg)	mystic grey Art.-Nr.	Preis
anthrazit	260 x 200	17,5	9958113	694,00
anthrazit	300 x 250	19,7	9958114	764,00



3 WANDMARKISE THULE OMNISTOR 5102

Speziell konzipierte Wandmarkise für den VW T5 und T6 (Multivan/Transporter). Durch das einzigartige Schnellstecksystem kann die Markise innerhalb kürzester Zeit an- bzw. abgenommen werden. Die Montage erfolgt mit Hilfe der im Lieferumfang befindlichen Spezialadapter an die schwarze Original Dachschiene. Nicht passend an Fahrzeuge mit Hoch- oder Schladach. Erhältlich in zwei Gehäusefarben.

Material Gehäuse Aluminium, Tuch PVC.

Gehäusefarbe	Größe (B x T cm)	Gewicht ca. (kg)	mystic grey Art.-Nr.	Preis
anthrazit	260 x 200	19,8	9958115	784,00
silber	260 x 200	19,8	9958116	784,00

Wandmarkisen

Wandmarkisen werden an der Außenwand des Reisemobil oder des Caravans befestigt.

Da die Montage mit den entsprechenden Adaptern ca. 30 cm oberhalb der Eingangstür empfohlen wird, eignen sich Wandmarkisen besonders für große bzw. hohe Wohnmobile und Wohnwagen-Anhänger, die den nötigen Platz zur Montage bieten.

In dieser Höhe lassen sie sich ohne Probleme mit der mitgelieferten Kurbel öffnen und schließen.

Wandmarkisen können natürlich mit den entsprechenden Vorder- und Seitenwänden zu einem vollständigen Vorzelt erweitert werden.

Wandmarkisen haben den Vorteil, dass sie nicht zur Aufbauhöhe des Fahrzeugs beitragen.



Der Standard für Reisemobilmarkisen


1 WANDMARKISE THULE OMNISTOR 5200

- o Gestaltung und Aussehen passen zum Design moderner Freizeitmobilien und sorgen für eine bessere Integration an der Fahrzeugwand
- o Auszug bis zu 2,50 m für einen größeren privaten Bereich und zum Schutz vor Sonne und Regen
- o Optional ist eine Schiene erhältlich, die den Zwischenraum unter der Markise verschließt. Die Schiene hat zwei Funktionen: An ihr lässt sich ein Thule Markisen-Zelt oder ein Thule LED Strip befestigen
- o Vertikales Absenksystem, um die Beine ausklappen zu können, ohne das Fahrzeug zu beschädigen
- o Mit praktischem Quick Lock-System zur einfachen Montage und Einstellung der Stützfüße
- o Da der Ausfallwinkel so eingestellt werden kann, wie Sie möchten, kann die Markise geöffnet und geschlossen werden, selbst wenn die Fahrzeugtür offen ist
- o Frontprofil mit Ablaufsystem für Abwasser und Abfall für einfache Reinigung
- o Die patentierten Spannarme sind serienmäßig integriert bei Markisen ab einer Länge von 4,02 m

Material Markise PVC, Gehäuse Aluminium.

WANDMARKISE THULE OMNISTOR 5200

Gehäusefarbe	Größe (B x T cm)	Gewicht ca. (kg)	mystic grey Art.-Nr.	saphir blau Art.-Nr.	Preis
weiß	260 x 200	19,0	9944192	9944193	779,00
weiß	300 x 250	22,6	9944197	9944198	849,00
weiß	350 x 250	25,4	9944202	9944203	929,00
weiß	400 x 250	28,0	9944206	9944207	999,00
weiß	450 x 250	30,4	9944211	9944212	1.109,00
weiß	500 x 250	32,8	9954732	9954733	1.229,00
silber	260 x 200	19,0	9944215	9944216	804,00
silber	300 x 250	22,6	9944219	9944221	874,00
silber	350 x 250	25,4	9944224	9944225	954,00
silber	400 x 250	28,0	9944228	9944229	1.024,00
silber	450 x 250	30,4	9944233	9944234	1.134,00
silber	500 x 250	32,8	9954735	9954736	1.254,00
anthrazit	262 x 200	19,0	9944235	-	804,00
anthrazit	300 x 250	22,6	9944236	-	874,00
anthrazit	315 x 250	24,6	9957422	-	954,00
anthrazit	350 x 250	25,4	9944237	-	954,00
anthrazit	375 x 250	27,4	9957423	-	994,00
anthrazit	400 x 250	28,0	9944238	-	1.024,00
anthrazit	450 x 250	30,4	9951677	-	1.134,00
anthrazit	500 x 250	32,8	9954737	-	1.254,00



2 THULE LED STRIP*

- o Betriebsspannung 12 V DC
- o 60-70 leistungsstarke LEDs pro Meter
- o 1m Anschlusskabel
- o 3M-Klebeband auf der Rückseite
- o Wasserdicht IP65



Länge ca. (cm)	Art.-Nr.	Preis	Grundpreis pro 1 m
400	9915486	94,00	23,50
500	9908992	119,00	23,80

Symbolbild – LED-Band im Lieferumfang nicht enthalten.



3 ZELT-MONTAGESCHIEBE THULE OMNISTOR 5200

Das Profil verdeckt die Adapter und besitzt eine Schiene zur Befestigung eines Thule Markisen-Zeltes oder der Thule Organizer. Zusätzlich ist Platz für einen optionalen Thule LED Strip vorhanden.

Länge (cm)	Farbe weiß	Farbe silber	Farbe anthrazit	Preis
300	9944245	9944249	9944254	102,00
350	9944246	9944251	9944255	102,00
400	9944247	9944252	9944256	110,00
450	9944248	9944253	9951682	113,00
500	9932554	-	9933272	116,00

* Produktdatenblatt kann über folgenden Link eingesehen werden <https://eprel.ec.europa.eu> oder über info@movera.com angefragt werden.



Viel Schatten für große Fahrzeuge

4 WANDMARKISE THULE OMNISTOR 8000

- o Auszug bis zu 2,75 m für einen größeren privaten Bereich und zum Schutz vor Sonne und Regen
- o Mit praktischem Quick Lock-System zur einfachen Montage und Einstellung der Stützfüße
- o Vertikales Absenksystem, um die Beine ausklappen zu können, ohne das Fahrzeug zu beschädigen
- o Die Gelenkarme sind mit integrierten Spannarmen versehen, die für eine optimale Spannung des Tuches sorgen

- o Die Stützbeine können einfach in den Spezialhalterungen an der Wand untergebracht werden
- o Frontprofil mit Ablaufsystem für Abwasser und Abfall für einfache Reinigung
- o Im Frontprofil sind einstellbare Stützfüße integriert, die einen größeren Arbeitsraum und mehr Stabilität im Einsatz ermöglichen

Material Markise PVC, Gehäuse Aluminium.

WANDMARKISE THULE OMNISTOR 8000 – OHNE MOTOR

Gehäusefarbe	Größe (B x T cm)	Gewicht ca. (kg)	mystic grey Art.-Nr.	saphir blau Art.-Nr.	Preis
weiß	400 x 275	41,4	9909091	9909070	1.269,00
weiß	450 x 275	44,6	9909092	9909071	1.419,00
weiß	500 x 275	48,2	9909093	9909072	1.669,00
weiß	550 x 275	51,8	9909094	9909073	1.799,00
weiß	600 x 275	55,4	9909095	9909074	1.929,00
silber	400 x 275	41,4	9909096	9909075	1.309,00
silber	450 x 275	44,6	9909097	9909076	1.459,00
silber	500 x 275	48,2	9909098	9909077	1.709,00
silber	550 x 275	51,8	9909099	9909078	1.839,00
silber	600 x 275	55,4	9909102	9909079	1.969,00
anthrazit	500 x 275	48,2	9954759	–	1.709,00
anthrazit	550 x 275	51,8	9954856	–	1.839,00
anthrazit	600 x 275	55,4	9954857	–	1.969,00

WANDMARKISE THULE OMNISTOR 8000 – MIT EINGEBAUTEM 220 V MOTOR

Gehäusefarbe	Größe (B x T cm)	Gewicht ca. (kg)	mystic grey Art.-Nr.	Preis
weiß	400 x 275	43,4	9958004	1.789,00
weiß	450 x 275	46,6	9958005	1.939,00
weiß	500 x 275	50,2	9958006	2.189,00
weiß	550 x 275	53,8	9958007	2.319,00
weiß	600 x 275	57,4	9958008	2.449,00
silber	400 x 275	43,4	9958009	1.829,00
silber	450 x 275	46,6	9958010	1.979,00
silber	500 x 275	50,2	9958011	2.229,00
silber	550 x 275	53,8	9958012	2.359,00
silber	600 x 275	57,4	9958013	2.489,00
anthrazit	500 x 275	50,2	9958014	2.229,00
anthrazit	550 x 275	53,8	9958015	2.359,00
anthrazit	600 x 275	57,4	9958016	2.489,00

5



5 + 6 MOTORKIT ZU THULE OMNISTOR 5200/8000

- o Nachträglicher Einbau durch Ersetzen des Getriebes einer manuellen Thule Omnistor 5200/8000 Markise
- o Die Bedienung erfolgt mit einem Schalter mit One-Touch-Steuerung
- o Motor stoppt automatisch
- o Im Lieferumfang ist ein Relais enthalten, das die Bedienung der Markise während der Fahrt verhindert
- o Integrierte Nothandbedienung mit Handkurbel ermöglicht die Bedienung bei Stromausfall
- o Nur 1 kg zusätzliches Gewicht und 3 cm zusätzliche Länge gegenüber einer manuellen Markise

6



5 MOTORKIT 12 V ZU THULE OMNISTOR 5200

weiß	9951678	440,00
silber	9951679	440,00
anthrazit	9951681	440,00

6 MOTORKIT 230 V EM ZU THULE OMNISTOR 8000

weiß	9958034	660,00
silber	9958035	660,00
anthrazit	9958036	660,00

Markisenadapter Serie 3

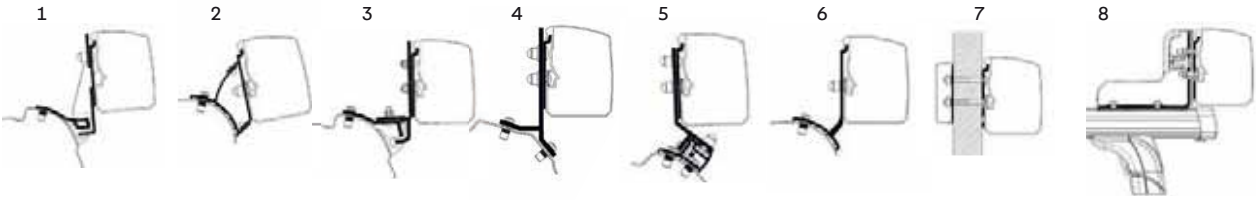


Abb. Adapterbez./Fahrzeuge	Ausführung	Art.-Nr.	Preis
1 VW T5/T6 Minivan Multi Rail (LHD)	2-tlg.	9943473	154,00
2 VW T5/T6 Minivan Fixed (LHD)	2-tlg.	9943469	118,00
3 VW T5/T6 Minivan Brandrup Rail (LHD/RHD)	2-tlg.	9943474	154,00
4 Ford Transit /Tourneo Custom Minivan Fixed (LHD)	2-tlg.	9943476	154,00

Abb. Adapterbez./Fahrzeuge	Ausführung	Art.-Nr.	Preis
5 PSA Minivan Fixed (LHD)	2-tlg.	9943475	154,00
6 Trafic/Vivaro/Talento/NV300 Minivan Fixed	2-tlg.	9943477	110,00
7 Fiat Wall	2-tlg.	9943467	48,00
8 Roof Rack	2-tlg.	9943478	89,00

Markisenadapter Serie 5/8

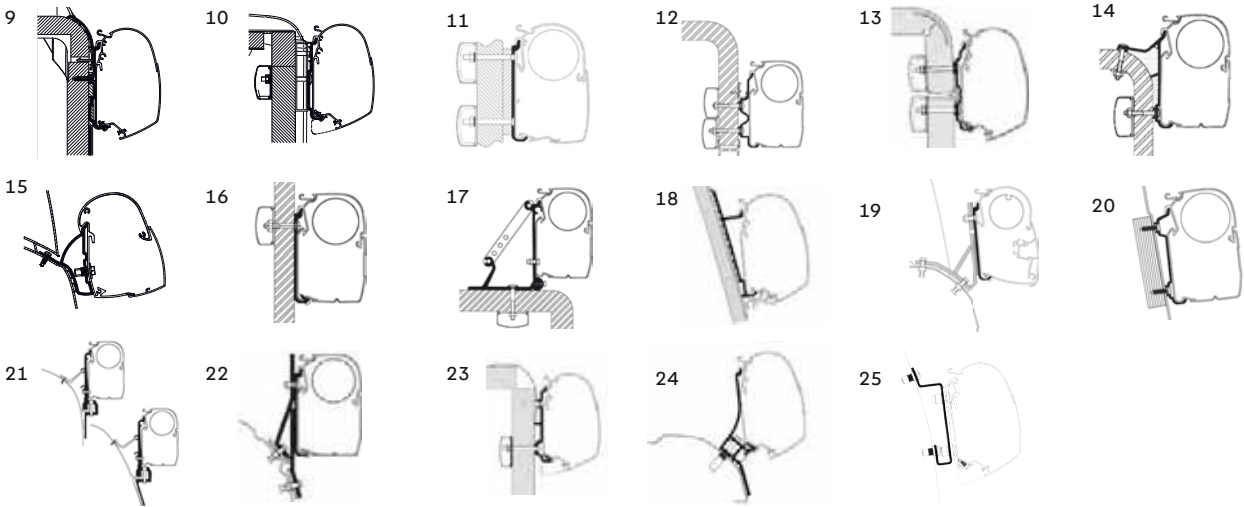


Abb. Adapterbez./Fahrzeuge	Ausführung	Art.-Nr.	Preis
9 Bürstner Ixeo T680	400 cm	9951115	273,00
Bürstner Ixeo T728/ T734	450 cm	9951116	330,00
10 Carado Sunlight	3-tlg.	9942743	147,00
11 *Dethleffs Globebus	300 cm	9990477	40,00
*Dethleffs Globebus	350 cm	9990478	52,00
*Dethleffs Globebus TO 5200 400 cm	4-tlg.	9942744	68,00
*Dethleffs Globebus TO 8000 400 - 600 cm	4-tlg.	9990479	68,00
12 Hymer Camp bis 2011	300 cm	9903970	190,00
Hymer Camp bis 2011	350 cm	9903971	212,00
Hymer Camp bis 2011	400 cm	9903972	244,00
Hymer Camp bis 2011	450 cm	9903973	299,00
Hymer Camp bis 2011	500 cm	9903974	299,00
Hymer Camp bis 2011	550 cm	9903975	358,00
Hymer Camp bis 2011	600 cm	9903976	358,00
13 Hymer Exsis, Camp 2016 ab BJ. 2012	260 cm	9940627	190,00
Hymer Exsis, Camp 2016 ab BJ. 2012	300 cm	9940624	190,00
Hymer Exsis, Camp 2016 ab BJ. 2012	350 cm	9940625	212,00
Hymer Exsis, Camp 2016 ab BJ. 2012	400 cm	9940628	244,00
Hymer Exsis, Camp 2016 ab BJ. 2012	450 cm	9940626	299,00
Hymer Exsis, Camp 2016 ab BJ. 2012	500 cm	9940629	299,00
Hymer Exsis, Camp 2016 ab BJ. 2012	550 cm	9940630	358,00
Hymer Exsis, Camp 2016 ab BJ. 2012	600 cm	9940631	358,00
14 Hymer B-Klasse	300 cm	9903597	190,00
Hymer B-Klasse	350 cm	9903860	212,00
Hymer B-Klasse	400 cm	9903870	244,00
Hymer B-Klasse	450 cm	9903880	299,00

Abb. Adapterbez./Fahrzeuge	Ausführung	Art.-Nr.	Preis
Hymer B-Klasse	500 cm	9903881	299,00
Hymer B-Klasse	550 cm	9903885	358,00
Hymer B-Klasse	600 cm	9903886	358,00
15 Hymer Car 302 / Ducato H1, TO 5102	2-tlg.	9901598	103,00
16 Flach Adapter	300 cm	9903793	168,00
Flach Adapter	350 cm	9903794	193,00
Flach Adapter	400 cm	9903795	216,00
Flach Adapter	450 cm	9903796	268,00
Flach Adapter	500 cm	9903797	268,00
Flach Adapter	600 cm	9903799	319,00
17 Universal Adapter Roof	3-tlg.	9904380	90,00
18 Ducato H3	3-tlg.	9940632	118,00
19 Ducato / Iveco H2 mit Aufstelldach	3-tlg.	9909713	156,00
20 Ford Transit Hochdach	2-tlg.	9903957	78,00
21 Van Adapter	3-tlg.	9904330	86,00
22 VW T4 Adapter	2-tlg.	9904360	103,00
23 Frankia	350 cm	9957443	212,00
Frankia	400 cm	9957475	244,00
Frankia	450 cm	9957476	299,00
Frankia	500 cm	9957489	299,00
Frankia	550 cm	9957490	358,00
Frankia	600 cm	9957491	358,00
24 T5200 Ducato / Jumper / Boxer 5400	315 cm	9957493	247,00
T5200 Ducato / Jumper / Boxer 600	375 cm	9957494	270,00
Ducato / Jumper / Boxer 640	400 cm	9957492	270,00
25 Ford Transit H3 2014	2-tlg.	9958121	156,00



Die perfekte Dachmarkise für extragroße Fahrzeuge.

26 DACHMARKISE THULE OMNISTOR 9200

- o Mit dem 230 V Motor mit Fernbedienung können Sie die Markise ganz ohne Mühe ausfahren. Die Einstellungen sind digital programmiert, sodass die Kassette immer richtig schließt. Außerdem wurde eine Nothandbedienung entwickelt, um die Markise im Falle eines Stromausfalls zu bedienen. Der Motor ist nachrüstbar.
- o Passt perfekt zu jedem Fahrzeugdesign. Sie ist besonders für lange Fahrzeuge geeignet und bietet eine noch bessere Aerodynamik sowie verminderte Fahrgeräusche.

- o Da der Ausfallwinkel so eingestellt werden kann, wie Sie möchten, kann die Markise geöffnet und geschlossen werden, selbst wenn die Tür des Fahrzeugs geöffnet ist.
- o Robuste Gelenkarme sorgen dafür, dass das Markisentuch perfekt gespannt ist. Der Gelenkarm, verstärkt mit einem Doppelstahlkabel, spannt das Markisentuch automatisch. So bleibt die Markise stabil und robust.

Material Markise PVC, Gehäuse Aluminium.

DACHMARKISE THULE OMNISTOR 9200 – OHNE MOTOR

Gehäusefarbe	Größe (B x T cm)	Gewicht ca. (kg)	mystic grey Art.-Nr.	saphir blau Art.-Nr.	Preis
weiß	400 x 300	42,4	9910631	9910651	1.399,00
weiß	450 x 300	45,6	9910632	9910652	1.589,00
weiß	500 x 300	50,2	9910633	9910653	1.769,00
weiß	550 x 300	53,6	9910634	9910654	1.949,00
weiß	600 x 300	57,6	9910635	9910655	2.099,00
silber	400 x 300	42,4	9910701	9910711	1.439,00
silber	450 x 300	45,6	9910702	9910712	1.629,00
silber	500 x 300	50,2	9910703	9910713	1.809,00
silber	550 x 300	53,6	9910704	9910714	1.989,00
silber	600 x 300	57,6	9910705	9910715	2.139,00
cremeweiß	400 x 300	42,4	9910821	-	1.399,00
cremeweiß	450 x 300	45,6	9910822	-	1.589,00
cremeweiß	500 x 300	50,2	9910823	-	1.769,00
cremeweiß	550 x 300	53,6	9910824	-	1.949,00
cremeweiß	600 x 300	57,6	9910825	-	2.099,00

DACHMARKISE THULE OMNISTOR 9200 – MIT EINGEBAUTEM 230 V MOTOR

Gehäusefarbe	Größe (B x T cm)	Gewicht ca. (kg)	mystic grey Art.-Nr.	Preis
weiß	400 x 300	45,4	9958017	1.919,00
weiß	450 x 300	48,6	9958018	2.109,00
weiß	500 x 300	53,2	9958019	2.289,00
weiß	550 x 300	56,6	9958021	2.469,00
weiß	600 x 300	60,6	9958022	2.619,00
silber	400 x 300	45,4	9958023	1.959,00
silber	450 x 300	48,6	9958024	2.149,00
silber	500 x 300	53,2	9958025	2.329,00
silber	550 x 300	56,6	9958026	2.509,00
silber	600 x 300	60,6	9958027	2.659,00
cremeweiß	400 x 300	45,4	9958028	1.919,00
cremeweiß	450 x 300	48,6	9958029	2.109,00
cremeweiß	500 x 300	53,2	9958031	2.289,00
cremeweiß	550 x 300	56,6	9958032	2.469,00
cremeweiß	600 x 300	60,6	9958033	2.619,00



27 MOTORKIT 230 V EM ZU THULE OMNISTOR 9200

- o Nachträglicher Einbau durch Ersetzen des Getriebes einer manuellen Thule Omnistor 9200 Markise
- o Motor stoppt automatisch
- o Bedienung der Markise während der Fahrt wird verhindert
- o Integrierte Nothandbedienung mit Handkurbel ermöglicht die Bedienung bei Stromausfall
- o Nur 1 kg zusätzliches Gewicht und 3 cm zusätzliche Länge gegenüber einer manuellen Markise

weiß	9958037	660,00
silber	9958038	660,00
cremeweiß	9958039	660,00



28 ZELT- UND LED-MONTAGESCHIENE

- o Geeignet für Thule Omnistor 6200/6300/9200
- o Das Profil verdeckt die Adapter und besitzt eine Schiene zur Befestigung eines Thule Markisen-Zeltes oder Organizer
- o Es ist Platz für einen optionalen Thule LED Strip vorhanden. Die LED-Leuchte kann sowohl bei geöffneter als auch bei geschlossener Markise verwendet werden

Das Set enthält 3 Schienen zu einer Länge von je 1,3 m.

9951794 58,00

29 THULE LED STRIP

SIDEWAYS* (o. Abb.) seitlich abstrahlend, selbstklebend.

Farbe anthrazit.		
400 cm	9951795	119,00
Grundpreis pro 1 Meter = 29,75		



Dachmarkisen

Dachmarkisen werden – wie der Name es schon sagt – auf dem Dach des Reisemobil montiert. Je nach Fahrzeugtyp und Befestigungsmöglichkeit benötigen Sie dafür entsprechende Adapter.

Dachmarkisen werden besonders bei Campervans wie z.B. dem Fiat Ducato und Ford Transit oder bei Kastenwagen von VW oder Mercedes verbaut, da diese über eine Schiebetür verfügen. Mit der Montage der Markise auf dem Dach kann somit die Schiebetür problemlos geöffnet und geschlossen werden.

Bei der Dachmontage muss man allerdings bedenken, dass sich die Fahrzeughöhe vergrößert.

* Produktdatenblatt kann über folgenden Link eingesehen werden
<https://eprel.ec.europa.eu> oder über info@movera.com angefragt werden.

Das Komplettpaket für Fiat Ducato



DACHMARKISE THULE OMNISTOR 6300

Die kompakte Gelenkarmmarkise für die Dachmontage an Vans, Reisemobilen und Wohnwagen. Mit einem Auszug von 2,50 m (ab Markisenlänge 3 m) sorgt die Markise für ausreichend Schutz vor Sonne und Regen. Höchster Komfort durch robuste Gelenkarme und praktischem Quick-Look-System zur einfachen Einstellung der Stützfüße.

- Optimale Stabilität und Tuchspannung durch integrierte Spannarme (ab Markisenlänge 3,75 m)
- Montageschiene (optional) zur Anbringung eines LED Strips, als auch ein Markisenvorzelt möglich
- Verfügt über eine integrierte Befestigung für einen optionalen dritten Stützfuß (9909625, ab 3.50 m Länge)
- Patentierte Tuchwelle, Unterstützung für eine bessere Tuchspannung und reduzierte Faltenbildung des Gewebes



Ducato-Adapter inklusive

Adaptersatz um die Dachmarkise Thule Omnistor 6300 auf Ihrem Ducato Van zu installieren. Die Markise kann leicht ohne Bohren auf dem Dach montiert werden. Ein EPDM-Schaumstoffstreifen mit geschlossener Zellstruktur dichtet den Spalt zwischen dem Fahrzeug und Markise. Die Abdeckungen auf beiden Seiten bieten eine vollständige Integration mit der Fahrzeugkontur.

1 DACHMARKISE THULE OMNISTOR 6300

Das Komplettpaket für Fiat Ducato H2 (ab 07/2006) und baugleiche Modelle. Markise mit Spezialadapter inkl. Adapterblenden und EPDM-Schaumstoffdichtband.

Material Gehäuse Aluminium, Markise PVC.

Gehäusefarbe	Größe (B x T cm)	Gewicht ca. (kg)	mystic grey Art.-Nr.	Preis
weiß	325 x 250	24,6	9955705	1.164,00
weiß	375 x 250	27,0	9955706	1.210,00
weiß	400 x 250	29,9	9955707	1.244,00
silber mit grauen Endkappen	325 x 250	24,6	9954764	1.189,00
silber mit grauen Endkappen	375 x 250	27,0	9954765	1.235,00
silber mit grauen Endkappen	400 x 250	29,9	9954766	1.269,00
silber mit schwarzen Endkappen	325 x 250	24,6	9954761	1.189,00
silber mit schwarzen Endkappen	375 x 250	27,0	9954762	1.235,00
silber mit schwarzen Endkappen	400 x 250	29,9	9954763	1.269,00
anthrazit	325 x 250	24,6	9954767	1.189,00
anthrazit	375 x 250	27,0	9954768	1.235,00
anthrazit	400 x 250	29,9	9954769	1.269,00



2 DACHMARKISE THULE OMNISTOR 6300

Material Gehäuse Aluminium, Markise PVC.

Gehäusefarbe	Größe (B x T cm)	Gewicht ca. (kg)	mystic grey Art.-Nr.	saphir blau Art.-Nr.	Preis
weiß	260 x 200	20,6	9954771	9954772	819,00
weiß	300 x 250	24,1	9954773	9954774	889,00
weiß	325 x 250	25,1	9954776	9954777	1.019,00
weiß	350 x 250	26,8	9954779	9954781	1.019,00
weiß	375 x 250	28,5	9954783	9954784	1.069,00
weiß	400 x 250	30,5	9954786	9954787	1.099,00
weiß	425 x 250	31,8	9954789	9954792	1.169,00
weiß	450 x 250	33,0	9954794	9954795	1.169,00
weiß	500 x 250	35,6	9954799	9954802	1.259,00
silber	325 x 250	25,1	9954797	9954803	1.044,00
silber	350 x 250	26,8	9954805	9954806	1.044,00
silber	375 x 250	28,5	9954808	9954809	1.094,00
silber	400 x 250	30,5	9954813	9954814	1.124,00
silber	450 x 250	33,0	9954819	9954824	1.194,00
silber	500 x 250	35,6	9954827	9954828	1.284,00
anthrazit	260 x 200	20,6	9954831	-	844,00
anthrazit	300 x 250	24,1	9954833	-	914,00
anthrazit	325 x 250	25,1	9954835	-	1.044,00
anthrazit	350 x 250	26,8	9954837	-	1.044,00
anthrazit	375 x 250	28,5	9954839	-	1.094,00
anthrazit	400 x 250	30,5	9954842	-	1.124,00
anthrazit	425 x 250	31,8	9955703	-	1.194,00
anthrazit	450 x 250	33,0	9954846	-	1.194,00
anthrazit	500 x 250	35,6	9954848	-	1.284,00

3 DACHMARKISE THULE OMNISTOR 6300 – MIT EINGEBAUTEM 12 V MOTOR

Material Gehäuse Aluminium, Markise PVC.

Gehäusefarbe	Größe (B x T cm)	Gewicht ca. (kg)	mystic grey Art.-Nr.	Preis
weiß	300 x 250	25,1	9954775	1.239,00
weiß	325 x 250	26,1	9954778	1.369,00
weiß	350 x 250	27,8	9954782	1.369,00
weiß	375 x 250	29,5	9954785	1.419,00
weiß	400 x 250	31,5	9954788	1.449,00
weiß	425 x 250	32,8	9954793	1.519,00
weiß	450 x 250	34,0	9954798	1.519,00
weiß	500 x 250	36,6	9954796	1.609,00
silber	325 x 250	26,1	9954804	1.394,00
silber	350 x 250	27,8	9954807	1.394,00
silber	375 x 250	29,5	9954812	1.444,00
silber	400 x 250	31,5	9954815	1.474,00
silber	450 x 250	34,0	9954826	1.544,00
silber	500 x 250	36,6	9954829	1.634,00
anthrazit	300 x 250	25,1	9954834	1.264,00
anthrazit	325 x 250	26,1	9954836	1.394,00
anthrazit	350 x 250	27,8	9954838	1.394,00
anthrazit	375 x 250	29,5	9954841	1.444,00
anthrazit	400 x 250	31,5	9954843	1.474,00
anthrazit	425 x 250	32,8	9955704	1.544,00
anthrazit	450 x 250	34,0	9954847	1.544,00
anthrazit	500 x 250	36,6	9954849	1.634,00



4 ZELT- UND LED-MONTAGESCHIENE

- o Geeignet für Thule Omnistor 6200/6300/9200
- o Das Profil verdeckt die Adapter und besitzt eine Schiene zur Befestigung eines Thule Markisen-Zeltes oder Organizer
- o Es ist Platz für einen optionalen Thule LED Strip vorhanden. Die LED-Leuchte kann sowohl bei geöffneter als auch bei geschlossener Markise verwendet werden

Das Set enthält 3 Schienen zu einer Länge von je 1,3 m.
9951794 58,00



5 THULE LED STRIP SIDEWAYS*

- o Seitlich abstrahlend
- o Betriebsspannung 12 V DC
- o 60-70 leistungsstarke LEDs pro Meter
- o 1m Anschlusskabel
- o 3M-Klebeband auf der Rückseite
- o Wasserdicht IP65

Farbe anthrazit
 400 cm **9951795 119,00**
 Grundpreis pro 1 Meter = 29,75



6 MOTORKIT 12 V

Nachrüstmotor zu Dachmarkise Thule Omnistor 6300. Passendes Kabelset (4 mm² 2 x 12 m) auf Anfrage erhältlich.

Farbe	Art.-Nr.	Preis
weiß	9954851	440,00
silber	9954853	440,00
anthrazit	9954854	440,00

* Produktdatenblatt kann über folgenden Link eingesehen werden
<https://eprel.ec.europa.eu> oder über info@movera.com angefragt werden.

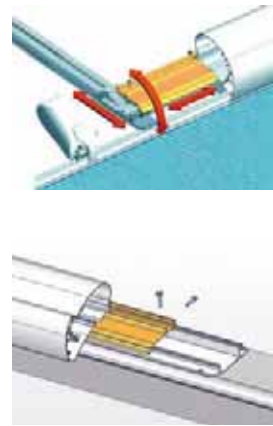
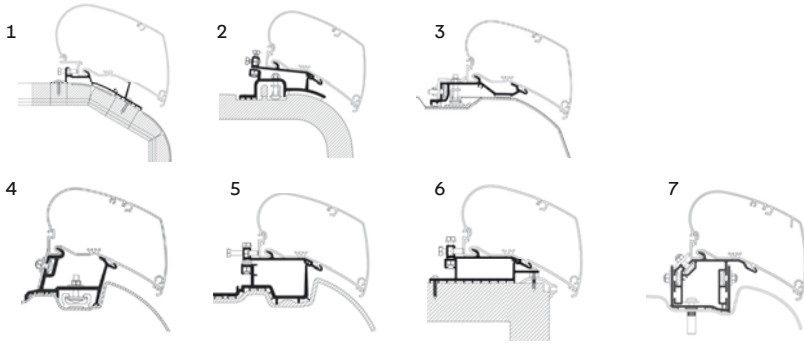


Abb.	Adapterbez./Fahrzeuge	Ausführung	Art.-Nr.	Preis
1	LMC Explorer Cruiser 2018	350 cm	9953870	212,00
	LMC Explorer Cruiser 2018	400 cm	9953871	244,00
	LMC Explorer Cruiser 2018	450 cm	9953872	299,00
	LMC Explorer Cruiser 2018	500 cm	9953873	299,00
	LMC Explorer Cruiser 2018	550 cm	9953874	358,00
2	Ducato, Jumper, Boxer bis 2006 (nur H2 Dach)	2-tlg.	9903925	136,00
3	Ducato, Jumper, Boxer ab 2007 (für 3,25 m Markise, nur H2 Dach)	3-tlg.	9951692	170,00
	Ducato, Jumper, Boxer ab 2007 (für 3,75 und 4,0 m Markise)	4-tlg.	9951693	183,00
4	MB Sprinter ab 2007-aktuell und VW Crafter 2007-2016 - Version OE Track (mit C-Schiene)	4-tlg.	9955812	136,00
5	MB Sprinter 2006 - aktuell, VW Crafter 2006 - 2017	3-tlg.	9990480	136,00
6	Roof Adapter	4-tlg.	9993327	148,00
7	Roof Adapter VW Crafter ab 2017 Linkslenker	3-tlg.	9954556	300,00

8 SPEZIAL MONTAGESCHIENEN SET

Für die Montage von Dachmarkisen der Serie 6 und 9 auf ebenen Dächern von Wohnwagen oder Reisemobilen. Komplett inkl. Adapter. Markisen bis 3,5 m Länge benötigen 1x Montage Set 1, Markisen von 3,75 m - 4,5 m Länge benötigen 1x Montage Set 2, Markisen ab 5,0 m Länge benötigen 2x Montage Set 1.

Montageset 1	9904790	175,00
Montageset 2	9904791	244,00

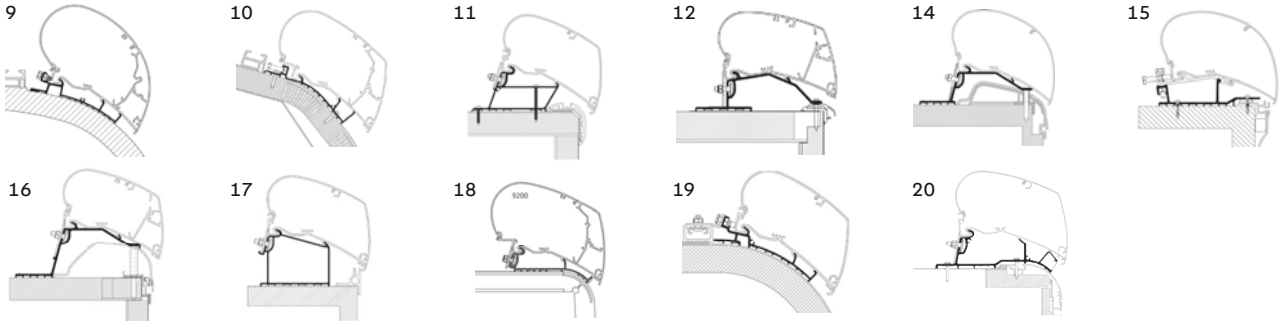


Abb.	Adapterbez./Fahrzeuge	Ausführung	Art.-Nr.	Preis
9	Carthago Chic <2014	350 cm	9901376	212,00
	Carthago Chic <2014	400 cm	9910129	244,00
	Carthago Chic <2014	450 cm	9910138	299,00
	Carthago Chic <2014	500 cm	9910139	299,00
	Carthago Chic <2014	550 cm	9910149	358,00
10	Carthago C-Line ≥ 2014	350 cm	9917334	212,00
	Carthago C-Line ≥ 2014	400 cm	9917335	244,00
	Carthago C-Line ≥ 2014	450 cm	9917336	299,00
	Carthago C-Line ≥ 2014	500 cm	9917337	299,00
	Carthago C-Line ≥ 2014	550 cm	9917338	358,00
11	Malibu Roof	350 cm	9903609	212,00
	Malibu Roof	400 cm	9924110	244,00
	Malibu Roof	450 cm	9952786	299,00
	Malibu Roof	500 cm	9952787	299,00
12	Caravan Roof Adapter	300 cm	9942749	212,00
	Caravan Roof Adapter	325 cm	9942751	212,00
	Caravan Roof Adapter	350 cm	9942752	212,00
	Caravan Roof Adapter	375 cm	9942753	244,00
	Caravan Roof Adapter	400 cm	9913527	244,00
	Caravan Roof Adapter	425 cm	9942754	299,00
	Caravan Roof Adapter	450 cm	9913528	299,00

Abb.	Adapterbez./Fahrzeuge	Ausführung	Art.-Nr.	Preis
	Caravan Roof Adapter	500 cm	9913529	299,00
	Caravan Roof Adapter	550 cm	9913631	358,00
13	Caravan Adapter Kit LMC (o. Abb.) (zur Montage Roof Adapter an LMC Caravan)	4-tlg.	9918873	11,00
14	Hobby Premium & Outour	4-tlg.	9908488	183,00
15	Hobby Caravan ab 2009	4-tlg.	9994546	183,00
16	Hobby Caravan 2014	4-tlg.	9912867	183,00
17	Adria Caravan ab 2015	4-tlg.	9921764	183,00
18	Hymer 2013 Roof	350 cm	9913371	212,00
	Hymer 2013 Roof	400 cm	9913372	244,00
	Hymer 2013 Roof	450 cm	9913373	299,00
	Hymer 2013 Roof	500 cm	9913374	299,00
	Hymer 2013 Roof	550 cm	9913375	358,00
	Hymer 2013 Roof	600 cm	9913376	358,00
19	Rapido	450 cm	9918948	299,00
20	Thule Dach Rooftop LED	425 cm	9958122	311,00
	Thule Dach Rooftop LED	450 cm	9958123	311,00
	Thule Dach Rooftop LED	500 cm	9958124	311,00
	Thule Dach Rooftop LED	550 cm	9958125	369,00
	Thule Dach Rooftop LED	600 cm	9958126	369,00



21 SACKMARKISE THULE OMNISTOR 1200

- o Manuelle Markise speziell für Wohnwagen zur Montage in der Kederschiene
- o Einfacher und schneller Aufbau, durch gleichzeitiges Ausschwenken der Stützbeine und Spannarme
- o Exklusives Tuchspann-System mit Ratschenhebel-Technologie garantiert perfekte Tuchspannung und einfache Bedienung zugleich

- o Hohe Stabilität dank Tuchrolle mit integrierten Spannarmen und Stützfüßen
- o Verfügt über eine integrierte Befestigung für einen optionalen dritten Stützfuß (9909625, ab 3,50 m Markisenlänge)
- o Ab einer Markisenlänge von 4,00 m wird eine zusätzliche mittlere Spannstange mitgeliefert

Material Tuch Polyvinylchlorid.

Optionales Zubehör:

- o Windscreen, Rain-, Sun- und View-Blocker, LED, Hold Down Kit, Side Strap Kit, Tension Rafter
- o Zelt QuickFit (Befestigungsmöglichkeit ist in der Markise integriert)

Exklusives Tuchspann-System
Extrem benutzerfreundliche
Ratschen-Technik. Bewegen
Sie einfach den Ratschen-
Spannhebel vor und zurück,
um eine perfekte Tuchspan-
nung sicher zu stellen.



Einfacher und schneller
Aufbau der Markise.
Das gleichzeitige Aus-
schwenken der Stütz-
beine und Spannarme
nach unten macht einen
einfachen und schnellen
Aufbau möglich.

Tuchausführungen



mystic grey

saphir blau

Größe (B x T cm)	Gewicht ca. (kg)	mystic grey Art.-Nr.	saphir blau Art.-Nr.	Preis
230 x 200	9,0	9917735	9917736	429,00
260 x 220	10,4	9917737	9917738	439,00
300 x 250	12,0	9917739	9917740	449,00
325 x 250	12,6	9917741	9917742	459,00
350 x 250	13,4	9917743	9917744	479,00
375 x 250	14,2	9917745	9917746	499,00
400 x 250	15,0	9917747	9917748	529,00
425 x 250	15,8	9917749	9917751	569,00
450 x 250	16,6	9917752	9917753	609,00
500 x 250	18,4	9944239	9944241	659,00
550 x 250	20,0	9944242	9944243	709,00





1 TUCHKLEMMEN

Sorgen für eine sichere Befestigung des Markisentuchs an den seitlichen Markisenspannstangen und verhindern somit ein Flattern des Tuches.

Passend für:

- o die ovale Blocker-Spannstange
- o Thule Tension Rafter G2
- o die Vierkant-Teleskop-Spannstange für TO 1200

2 Stück **9955817 35,00**



2 DICHTUNGSGUMMI

Dichtet den Raum zwischen Markise und Fahrzeug ab (für Serie 5 und 8) bei Montage mit Flachadapter.

Small:

4 m lang, 5 cm breit **9903480 54,00**

Grundpreis pro 1 Meter = 13,50

30 m lang, 5 cm breit **9993911 300,00**

Grundpreis pro 1 Meter = 10,00

Large:

4 m lang, 8 cm breit **9903481 54,00**

Grundpreis pro 1 Meter = 13,50

30 m lang, 8 cm breit **9903490 10,00**

Grundpreis pro 1 Meter = 0,33



3 GARDINEN THULE

Optional für Residence G3, Panorama, Veduta.

Farbe grau. Material 65% Polyester, 35% Viskose.

Markisenlänge (cm)	Art.-Nr.	Preis
300 - 400	9951789	179,00

425 - 500	9951790	199,00
-----------	----------------	---------------

550 - 600	9951791	224,00
-----------	----------------	---------------



4 REGENRINNE OMNI GUTTER

Multifunktionale, selbstklebende Regenrinne – passt an die meisten Wohnwagen und Reisemobile.

350 cm lang **9903395 59,00**

Grundpreis pro 1 Meter = 16,87

450 cm lang **9903396 69,00**

Grundpreis pro 1 Meter = 15,32

30 m lang **9903399 330,00**

Grundpreis pro 1 Meter = 11,00



5 VERBINDUNGSPROFILE RESIDENCE G3

Doppelkederstreifen zur Befestigung von Zubehör an der Vorderwand des Vorzelt Residence G3 und Veduta.

6 x 1 m Länge.

9951793 46,00

Grundpreis pro 1 Meter = 7,70



6 REPARATUR-SET

3 Reparatur-Klebestreifen für Markisentücher.

Maße 7,5 x 15 cm

9908909 20,00



7 FIXIERUNG FÜR LED STRIP

Markisenfixierung LED Strip für Omnistor 6200/6300/9200.

Gewicht 0,8 kg. Inhalt: 6 Stück à 1m Länge

9908809 37,00

Grundpreis pro 1 Meter = 6,17



8 TELESKOPKURBEL

Zum Ein- und Auskurbeln der Omnistor Markisen.

Größe 102 - 155 cm

9911833 60,57

(5, 6, 8er Serie)

Größe 130 - 190 cm

9957180 104,95

(8, 9er Serie)



9 LUXURY STORAGE BAG

Praktische Taschen für das Safari-Room + Residence und viele andere Dinge mehr. Lieferumfang 2 Taschen.

Material 100 % Polyester. Maße kleine Tasche 120 x 20 x 20 cm (B x H x T). Maße große Tasche 120 x 20 x 30 cm (B x H x T).

schwarz

9915993

58,00



10 SCHAUMSTOFFBAND

Für die Abdichtung zwischen Fahrzeug und Markise (Serien 6 und 9). 2 Rollen à 200 cm, Stärke 25 mm x Breite 30 mm. Aus EPDM-Schaum, selbstklebend.

9908991 49,00

Grundpreis pro 1 Meter = 12,25



11 WAGENSCHÜRZE

Material Tuch PVC. Höhe 75 cm.

Markisenlänge (cm)	Art.-Nr.	Preis	Grundpreis pro 1 m
300	9912091	69,00	22,98
325	9912092	70,00	21,49
350	9912093	70,00	19,95
375	9912084	72,00	19,15
400	9912094	72,00	18,00
450	9912095	74,00	16,43
500	9912096	80,00	16,00
550	9912097	80,00	14,48
600	9912098	83,00	13,78

300	9912091	69,00	22,98
-----	----------------	--------------	-------

325	9912092	70,00	21,49
-----	----------------	--------------	-------

350	9912093	70,00	19,95
-----	----------------	--------------	-------

375	9912084	72,00	19,15
-----	----------------	--------------	-------

400	9912094	72,00	18,00
-----	----------------	--------------	-------

450	9912095	74,00	16,43
-----	----------------	--------------	-------

500	9912096	80,00	16,00
-----	----------------	--------------	-------

550	9912097	80,00	14,48
-----	----------------	--------------	-------

600	9912098	83,00	13,78
-----	----------------	--------------	-------



12 SPANNSTANGE WAND

Passend für Wandmarkisen der Serie 5 und 8.

Markisenlänge (cm)	Art.-Nr.	Preis	Grundpreis pro 1 m
200 cm	9917913	50,00	25,00
250 cm	9917916	52,00	20,80
275 cm	9917918	60,00	21,78



15 TASCHE LUXURY BLOCKER BAG

Praktische Tasche zum Transport und Aufbewahrung der Blocker.

Maße 130 x 20 x 20 cm (LxBxH).

9954912 39,00



18 ZUSATZMARKISENFUß

Alle Markisenlängen der Thule Omnistor Markisen verfügen über eine integrierte Befestigung für einen optionalen dritten Stützfuß. Dies ermöglicht eine höhere Stabilität. Thule empfiehlt, den dritten Stützfuß für Markisen ab 3,5 m in Kombination mit einem Thule Zelt zu verwenden, um die Stabilität der Markise zu erhöhen. Dank des Quick-Lock-System können die Stützfüße auf die richtige Höhe justiert werden.

9909625 76,00

13 SPANNSTANGE TO 1200

Passend für Sackmarkise Thule Omnistor 1200.

Länge 250 cm **9917921 52,00**
Grundpreis pro 1 Meter = 20,80

16 ZUSATZSPANNARMSET

Zu Wandmarkise Thule Omnistor 5200

9957501 39,00



17 ZUSATZSPANNARMSET

Zu Dachmarkise Thule Omnistor 6300

9954855 39,00

14 SPANNSTANGE DACH

Passend für Dachmarkisen der Serie 6 und 9.

Markisenlänge (cm)	Art.-Nr.	Preis	Grundpreis pro 1 m
200 cm	9917914	50,00	25,00
250 cm	9917917	52,00	20,80
300 cm	9917920	63,00	20,98



Gittergewebe

19 WINDSCHUTZ WINDSCREEN

Dank seines automatischen Auf- und Abrollsystems einfach und schnell aufzubauen. Das luftdurchlässige Gittergewebe lässt Licht und eine leichte Brise durch, schützt aber vor neugierigen Blicken. Montage entweder zwischen Fahrzeug und Markisenstützfuß mittels Klettbandern oder freistehend.


Lieferumfang Windscreen, Abspannmaterial, Heringe, Transporttasche. Material Tuch 100 % PVC. Gesamthöhe 155 cm, Tuchhöhe 140 cm, Auszug 300 cm, Gewicht 4,5 kg.

9911461 219,00



20 THULE LED STRIP*

- o Betriebsspannung 12 V DC
- o 60-70 leistungsstarke LEDs pro Meter
- o 1m Anschlusskabel
- o 3M-Klebeband auf der Rückseite
- o Wasserdicht IP65



Länge ca. (cm)	Art.-Nr.	Preis	Grundpreis pro 1 m
400	9915486	94,00	23,50
500	9908992	119,00	23,80
600	9913539	144,00	24,05

21 THULE LED STRIP SIDEWAYS*

- o Seitlich abstrahlend
- o Betriebsspannung 12 V DC
- o 60-70 leistungsstarke LEDs pro Meter
- o 1m Anschlusskabel
- o 3M-Klebeband auf der Rückseite
- o Wasserdicht IP65



Farbe anthrazit
400 cm **9951795 119,00**
Grundpreis pro 1 Meter = 29,75

* Produktdatenblatt kann über folgenden Link eingesehen werden <https://eprel.ec.europa.eu> oder über info@movera.com angefragt werden.

22 STURMBAND HOLD DOWN SIDE STRAP KIT

Bestehend aus 2 Spanngurten (à 3 m), Befestigungsmaterial und Heringen. Befestigung erfolgt an den Stützfüßen der Markisen (Thule Omnistor Serie 5/6/8/9 und Thule Omnistor 1200). Nicht geeignet für Thule Omnistor Caravan Style/Thule Omnistor 2000.

Material Gurtband 100 % Polyester
9990171 32,00



23 STURMBAND HOLD DOWN KIT

Bestehend aus Spanngut (Länge 11 m), Befestigungsmaterial und Heringen. Geeignet für alle Markisen (auch für Thule Omnistor Caravan Style/Thule Omnistor 2000/Thule Omnistor 1200).

Material Gurtband 100 % Polyester
9904310 29,00





Die Vorder- und Seitenwände passen für alle Thule Omnistor Markisen. Sie bieten optimalen Schutz gegen Sonne, Wind und Regen.

Einfache Montage: Der Keder der Vorderwand wird nur in die Kederschiene der Markisenfrontleiste eingezogen und anschließend abgespannt.



1 VORDERWAND SUN BLOCKER G2

Aus luftdurchlässigem Gittergewebe.

Material Tuch Polyvinylchlorid.

Maße (B x H cm)	Art.-Nr.	Preis
100 x 170	9918322	109,00
240 x 170	9918323	134,00
280 x 170	9918324	144,00
330 x 170	9918325	159,00
380 x 170	9918326	169,00
430 x 170	9918327	179,00
480 x 170	9918328	199,00



2 VORDERWAND RAIN BLOCKER G2

Die verschiedenen Vorderwand Rain Blocker G2 Modelle können mittels des Smart-Connectors zu einer durchgehenden Front kombiniert werden. Höhe 185 cm passend zu Seitenwand Montagehöhe XS, Höhe 210 cm passend zu Seitenwand Montagehöhe S, Höhe 230 cm passend zu Seitenwand Montagehöhe M, L, XL, XXL.

Material Tuch Polyvinylchlorid.

Maße (B x H cm)	Art.-Nr.	Preis
130 x 185	9951476	139,00
250 x 185	9957426	259,00
270 x 185	9957428	264,00
125 x 210	9951694	139,00
150 x 210	9951695	144,00
175 x 210	9951696	164,00
200 x 210	9951697	179,00
100 x 230	9918317	129,00
150 x 230	9918319	144,00
175 x 230	9918318	164,00
200 x 230	9918321	179,00



3 VORDERWAND VIEW BLOCKER

Spendet Schatten und schützt vor Regen.

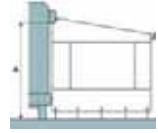
Material Tuch Polyvinylchlorid.

Maße (B x H cm)	Art.-Nr.	Preis
240 x 140	9904000	124,00
280 x 140	9904001	129,00
330 x 140	9904010	134,00
380 x 140	9904020	139,00
430 x 140	9904030	164,00
480 x 140	9904040	184,00

Die Montage der Seitenwände an der Markise kann einfach und schnell durchgeführt werden. Die neuen Seitenwände werden jetzt ebenfalls in eine Keder-schiene eingeschoben, die in der mitgelieferten Aluminiumspannstange integriert ist. Diese neu entwickelten, zweiteiligen Aluminiumspannstangen werden zwischen Markisenkasten und Frontprofil eingesetzt.

Montagehöhe* (A)

Höhe X-Small	180 - 199 cm
Höhe Small	205 - 224 cm
Höhe Medium	225 - 244 cm
Höhe Large	245 - 264 cm
Höhe X-Large	265 - 284 cm
Höhe XX-Large	285 - 304 cm
Höhe TO1200	235 - 254 cm
Höhe Ducato	230 - 250 cm
Höhe Medium Caravan	235 - 254 cm



* gemessen von der Unterkante der Markisenkassette bis zum Boden.

4 SEITENWAND SUN BLOCKER G2

Lässt eine leichte Brise Wind hindurch. Aus luftdurchlässigem Gittergewebe.

Material Tuch Polyvinylchlorid.

Auszug (cm)	Markisentyp	Montagehöhe cm	Art.-Nr.	Preis
200	5003/5102/5200/6300	190 - 224 (Small)	9944244	214,00
250	5200/5003/6300	225 - 244 (Medium)	9918329	214,00
250	5200/5003/6300	245 - 264 (Large)	9918331	214,00
250	1200	225 - 249 (Medium)	9940566	214,00
275	6900 / 8000	225 - 244 (Medium)	9918332	234,00
275	6900 / 8000	245 - 264 (Large)	9918333	234,00
300	9200	225 - 244 (Medium)	9918334	264,00
300	9200	245 - 264 (Large)	9918335	264,00


5 SEITENWAND RAIN BLOCKER G2

Material Tuch Polyvinylchlorid.

Auszug (cm)	Markisentyp	Montagehöhe cm	Art.-Nr.	Preis
200	4900 / 5102 / 5200	X-Small Van	9951459	229,00
200	5200 / 5003 / 6300	Small	9951698	229,00
250	5200 / 5003 / 6300	Small	9918336	229,00
250	3200	X-Small Van	9957424	229,00
250	5200 / 5003 / 6300	Medium	9918337	229,00
250	5200 / 6300	Medium	9957498	229,00
250	5200 / 5003 / 6300	Large	9918338	229,00
250	5200 / 5003 / 6300	X-Large	9918339	229,00
250	1200	TO1200	9952701	229,00
250	6300 / 6200	Ducato	9918348	229,00
250	6300 / 6200	Medium Caravan	9955818	229,00
275	8000	Medium	9918341	249,00
275	8000	Large	9918342	249,00
275	8000	X-Large	9918343	249,00
275	8000	XX-Large	9951478	249,00
300	9200	Medium	9918344	279,00
300	9200	Large	9918345	279,00
300	9200	X-Large	9918346	279,00
300	9200	XX-Large	9951479	279,00


6 SEITENWAND VIEW BLOCKER G2

Der View Blocker G2 bietet Ihnen Privatsphäre und schützt Sie vor Regen, Wind und Sonne. Die Seitenwände können an beiden Seiten montiert und mit schwarzen Smart-Verbindungen an den Stützfüßen befestigt werden.

Material Tuch Polyvinylchlorid.

Auszug (cm)	Markisentyp	Montagehöhe	Art.-Nr.	Preis
200	5200 / 4900 / 5102	205 - 224 cm (Small)	9957496	229,00
250	5200 / 4900 / 6300 / 6200 / 5003 / 5002	205 - 224 cm (Small)	9957497	229,00
250	5200 / 4900 / 6300 / 6200 / 5003 / 5002	225 - 244 cm (Medium)	9951481	229,00
250	5200 / 4900 / 6300 / 6200 / 5003 / 5002	245 - 264 cm (Large)	9951482	229,00
250	1200	235 - 254 m (Caravan)	9957495	229,00



Thule Markisenvorzelte sind einfacher und schneller aufgestellt, als herkömmliche Vorzelte und bieten Ihnen interessante, neue Möglichkeiten für unterwegs. Eine große Auswahl für Wohnwagen, Vans oder Reisemobile steht für Sie bereit.



1 VORZELT VEDUTA

- o Perfekte Dachabdichtung durch Klemmprofil
- o Die Seitenwände gleiten in das Klemmprofil, Vorderwand wird in die Markisenfrontleiste eingeschoben
- o Seitenteile sind mit Reißverschluss ausgestattet somit optimale Verbindung zur Vorderwand
- o Alle Fensterpaneele können vollständig herausgenommen und ausgetauscht werden
- o Eine Seitenwand hat zwei integrierte Türöffnungen für eine Eingangstür
- o Alle Fenster sind mit einem Moskitonetz versehen, die durch Reißverschlüsse geöffnet und hochgerollt werden können
- o Die Vorderwand besteht aus einem Stück mit zwei großen Fenstern
- o Zubehör (Thule Sun Blocker Vorderwand) kann mittels einer optionalen Doppelkeder-Schiene (9991447) an der Vorderwand befestigt werden
- o AIRTEX® eignet sich hervorragend für Sonnenschutz und Vorzelte
- o Der Boden des Zeltes ist mit einem doppelten Windschutz für einen besseren Schutz vor Schmutz und Regen ausgestattet
- o Die Windschürze und Radabdeckung sind inklusive und verhindern das Eindringen des Windes unterhalb des Fahrzeugbodens
- o Alles wird in zwei Päcktaschen geliefert

Material 100 % Polyester (mit einseitiger Acrylatbeschichtung)

Markisentyp	Markisenlänge (cm)	Gewicht ca. (kg)	Art.-Nr.	Preis
6300/6200	400	32	9955816	2.770,00
6300/6200	450	33	9955815	2.850,00



2 VORZELT RESIDENCE G3 FÜR ERIBA TOURING

- o Spezielles Modell für einen Eriba Touring Wohnwagen in Kombination mit der Thule Omnistor 6300 Dachmarkise (nur für Länge 3.25 m)
- o Dank der schwarzen Doppelkeder- Verbindungsprofile können die Vorder- und Seitenwände zu einem geschlossenen Zelt kombiniert werden
- o Die Fensterfolien können hochgerollt werden
- o Die Vorderwand hat eine Türöffnung auf der rechten Seite und kann komplett separat hochgerollt werden
- o Eine Windschürze und Radabdeckung verhindern das Eindringen des Windes unterhalb des Fahrzeugbodens
- o Alles wird in einer Päcktasche geliefert

Material Tuch Polyvinylchlorid

9955819 1.775,00

3 KOMPLETTZELT QUICKFIT

- o Integrierter Rundbogen-Baldachin mit Fiberglasstangen für zeitgemäßen Look
- o Durchdachte Befestigungspunkte für eine einfache Montage
- o Keine zusätzlichen Profile nötig
- o Montage innerhalb von 15 Minuten möglich
- o Reißfestes und extrem wasserdichtes Ripstop Gewebe
- o Je nach Größe zwischen 16 und 20 kg leicht
- o Für nahezu alle Wand- und Dachmarkisen geeignet
- o Für alle Fahrzeugtypen

Lieferumfang Komplettzelt, Rundbogenstange, Vorhänge, WindSlip, Packtasche

Material 100 % Polyester (mit PU-Beschichtung)

Zeltbreite (cm)	Montagehöhe	Gewicht ca. (kg)	Art.-Nr.	Preis
260	Medium	15,7	9913381	799,00
260	Large	16,1	9913383	819,00
260	X-Large	16,4	9917959	839,00
310	Medium	16,7	9917957	829,00
310	Large	17,1	9917958	849,00
310	X-Large	17,4	9917961	869,00
360	Medium	17,7	9913382	859,00
360	Large	18,1	9913384	879,00
360	X-Large	18,4	9917962	899,00
300	230 - 250 cm	16,4	9913385	829,00

* Fiat Ducato, Peugeot Boxer, Citroen Jumper (ab 1995)



Montagehöhen/cm (A)

Medium	225 - 244 cm
Large	245 - 264 cm
X-Large	265 - 284 cm
Ducato	230 - 250 cm

Vielseitig nutzbar ...



... ob komplett geschlossen ...

... die kompletten Frontscheiben entfernt ...

... die Türen vertikal aufgerollt ...

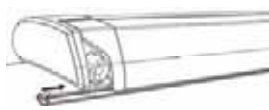
... oder komplett geöffnet, bietet das QuickFit bei jedem Bedürfnis die passende Lösung

Zubehör für QuickFit

4 MOSKITO GITTER QUICKFIT

Herausnehmbare Mosquito-Gitter halten Schmutz und Insekten ab. Sehr einfach zu reinigen.

Typ	Länge (cm)	Gewicht ca. (kg)	Art.-Nr.	Preis
Seitenwand	-	1,6	9917966	154,00
Vorderwand	260	1,7	9917967	179,00
Vorderwand	300/310	1,9	9917968	189,00
Vorderwand	360	2,3	9917969	199,00



5 BEFESTIGUNGSSCHIENE QUICKFIT DACHMONTAGE (9200/6200)

Bis Länge 400 cm

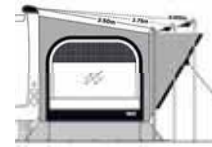
9913386 **41,00**



6 MONTAGE-KIT QUICKFIT AN OMNISTOR 1200

Zur Montage an Omnistor 1200 bis 450 cm.


9917971 **41,00**



7 QUICKFIT KIT FÜR MARKISENAUSZUG 275 - 300 cm

8 Stück

9913388 **26,00**



8 BEFESTIGUNGSSCHIENE QUICKFIT WANDMONTAGE (8000/4900/5300/5002)

Zum Kleben. Für die Montage an Zeltmontageschienen für Omnistor 5200.

Länge 400 cm. Gewicht 3,2 kg.

weiß	9917972	41,00
anthrazit	9917973	41,00

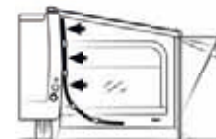


9 MONTAGE-KIT QUICKFIT F

Befestigungsteile zur Montage eines Thule Markisenzelts an Fiamma Markisen (Keder-Ø 5 mm).

Farbe schwarz. Besteht aus Kunststoff.

8 Stück **9983597** **26,00**



10 SEITENANDRUCK-KIT QUICKFIT

Zum winddichten Abschluss an der Fahrzeugwand.

9913942 **43,00**



1 VORZELT PANORAMA

- o Äußerst stabil
- o Problemloser Aufbau
- o Seitenfenster mit Moskitonetzen und Fensterfolie für ein angenehmes Klima
- o Acht verschiedene Eingangspositionen frei wählbar
- o Alle Fensterelemente vollständig abnehmbar
- o Geringes Gewicht durch Airtex® Gewebe
- o Wind- und Wetterdichtes Klemmprofil für die Seitenwandbefestigung am Tuch
- o Komplet Set: 2 Seiten- & 1 Vorderwand
- o Passend für Thule Omnistor Markisen der Serie 8000/5003/6200/5200/6300/9200
- o Mit optionalem Montagekit auch passend für 5002/5500/5800/6002/6900
- o Inkl. 2 Transporttaschen (100 % Polyester)
- o Für alle Fahrzeugtypen

Material 100 % Polyester (mit einseitiger Acrylatbeschichtung)

Markisentyp	Höhe	Markisenlänge (cm)			
		300	350	400	450
5003	Medium	9980756	9980761	9980771	9980786
5003	Large	9980757	9980762	9980772	9980787
5200	Medium	9951051	9951053	9951055	9951057
5200	Large	9951052	9951054	9951056	9951058
6200/6300/6002	Medium	9980758	9980763	9980773	9980788
6200/6300/6002	Large	9980759	9980764	9980774	9980789
Preis		2.380,00	2.460,00	2.540,00	2.620,00
5003	X-Large	–	–	9913394	9913395
5200	X-Large	–	–	9951059	9951060
6200/6300	X-Large	–	–	9913396	9913397
Preis				2.620,00	2.700,00



Montagehöhen / cm (A)	
Small	215 – 229
Medium	230 – 244
Large	245 – 259
X-Large	260 – 274
XX-Large	275 – 289
XXX-Large	290 – 310
Ducato	230 – 250

Markisentyp	Höhe	Markisenlänge (cm)				
		400	450	500	550	600
8000	Medium	9980883	9980903	9980923	9980943	9980948
8000	Large	9980884	9980904	9980924	9980944	9980949
Preis		2.860,00	2.860,00	2.940,00	2.940,00	3.020,00
8000	X-Large	9913398	9913399	9913401	9913402	9913403
Preis		2.940,00	2.940,00	3.020,00	3.020,00	3.100,00

Markisentyp	Höhe	Markisenlänge (cm)				
		400	450	500	550	600
9200	Medium	9983552	9983564	9983577	9983592	9983603
9200	Large	9983553	9983565	9983578	9983593	9983604
Preis		3.020,00	3.020,00	3.100,00	3.100,00	3.180,00
9200	X-Large	9913404	9913406	9913407	9913408	9913409
Preis		3.100,00	3.100,00	3.180,00	3.180,00	3.260,00



2 MOSKITO GITTER PANORAMA

- o Herausnehmbar
- o Hält Schmutz und Insekten ab
- o Einfach zu reinigen

Material 100 % Polyester. Gewicht 5,5 kg.

9917974	Seitenwand 274,00
9917975	Vorderwand, Maße 400 – 600 cm 254,00

3 MONTAGEKIT OMNISTOR

(O.ABB.)

Zur Montage der Markisenvorzelte Panorama oder Residence G2 und G3 an die Thule Omnistor Markisen 5002/5500/5800.

9999771	11,00
----------------	--------------



4 - 5 VORDERWAND UND SEITENWAND RESIDENCE G3

- o Hochwertiges PVC-Tuch
- o Benutzerfreundlich und modular
- o Neues und zeitloses Design
- o Große Fenster für maximalen Lichteinfall
- o Für alle Fahrzeugtypen
- o Passend für 5200, 8000, 4900, 5102, 9200, 6300, 5003, 6200, 6900, 6002, 5002*, 5500*
- * In Kombination mit Montagekit 9999771

Installation

Ein Klemmprofil sorgt für die Montage und Verbindung der Seitenwand mit dem Markisentuch für eine perfekte Dachabdichtung. Die Seitenwände gleiten in das Klemmprofil und die Vorderwand des Zeltes wird in die Frontleiste der Markise geschoben. Bitte prüfen Sie die Freigängigkeit der Aufbau- und Abbaumöglichkeit der Aufbautür mit dem zutreffenden Aufstellwinkel.

Robuste Abdichtung

Ein Profil mit doppelten Gummilippen stellen eine perfekte Abdichtung zwischen Fahrzeugwand und den Zeltwänden her. Dank der schwarzen Verbindungsprofile können die Vorder- und Seitenwände zu einem geschlossenen Zelt kombiniert werden.

Schutz

Die Seitenfenster sind von außen mit einer hochwertigen, leicht mittels Reißverschluss zu öffnenden Fensterfolie ausgerüstet. Zum Insektenschutz ist eine Fliegen-gaze an beiden Seitenwänden serienmäßig.

Vorderwand-Design

Je nach Markisenlänge variiert das Design der Vorderwand des Zeltes. Große Fensterflächen lassen sehr viel Licht herein und schaffen ein zusätzliches Gefühl der Weite.

Design

Das komplett neue Design ist dank der Farbkombination mit schwarz, grau und weiß zeitlos und passt zu allen Markisentuchfarben.

Vielseitigkeit – Modularität

Die Fensterscheiben können hochgerollt werden. Vorderwände ab 3,5 m Länge haben eine Türöffnung auf der linken und rechten Seite. Die Tür kann auch separat hochgerollt werden. Zubehör kann mittels einer optionalen Doppelkeder-Schiene (9991447) an der Vorderwand befestigt werden.

Material Ausgezeichnete PVC Tuch-Qualität für eine optimale Wind- und Wasserdichtigkeit.

4 VORDERWÄNDE RESIDENCE G3 INKL. WAGENSCHÜRZE.

Höhe	Markisenlänge (cm)									
	300	325	350	375	400	425	450	500	550	600
Höhe S / M / L / XL	9958098	9958099	9958110	9958111	9958112	9951704	9951705	9951706	9951707	9951708
Preis	490,00	530,00	530,00	570,00	570,00	610,00	610,00	710,00	750,00	790,00
Höhe XXL / 3XL	9951709	9951710	9951711	9951712	9951713	9951714	9951715	9951716	9951717	9951718
Preis	600,00	640,00	640,00	680,00	680,00	720,00	720,00	820,00	860,00	900,00

5 SEITENWÄNDE RESIDENCE G3

Höhe Seitenwände	Montagehöhe A	Aufstellwinkel H	Markisentyp				
			TO 5200 TO 5003 TO 4900	TO 8000	TO 6200 TO 6002 TO 6300	TO 6900	TO 9200
			Auszug 2,50 m	2,75 m	2,50 m	2,75 m	3,00 m
S	2,15 - 2,29 m	30 cm	9951719	9951739	9951749	–	–
M	2,30 - 2,44 m	45 cm	Art.-Nr. 9951724	9951744	9951750	9951758	9951767
L	2,45 - 2,59 m	60 cm	9951725	9951745	9951754	9951759	9951768
Preis			1.200,00	1.320,00	1.200,00	1.320,00	1.400,00
XL	2,60 - 2,74 m	75 cm	Art.-Nr. 9951726	9951746	9951755	9951760	9951769
Preis			1.250,00	1.370,00	1.250,00	1.370,00	1.450,00
XXL	2,75 - 2,89 m	75 cm	Art.-Nr. 9951727	9951747	9951756	9951761	9951770
Preis			1.300,00	1.420,00	1.300,00	1.420,00	1.500,00
3XL	2,90 - 3,10 m	90 cm	Art.-Nr. 9951728	9951748	9951757	9951766	9951771
Preis			1.400,00	1.520,00	1.400,00	1.520,00	1.600,00

6 SPEZIAL-SEITENWÄNDE

zur Kombination mit XXL/3XL-Vorderwand für Markisen mit flachem Aufstellwinkel.

Ideal bei Markisen, die sehr dicht über der Aufbau- und Abbaumöglichkeit montiert sind. Vorder- und Seitenwände müssen separat bestellt werden! Die Lieferung der Seitenwände erfolgt paarweise.



Höhe Seitenwände	Montagehöhe A	Aufstellwinkel H	Markisentyp	
			TO 5200 / TO 5003	TO 8000
			Auszug 2,50 m	2,75 m
M	2,30 - 2,44 m	30 cm	Art.-Nr. 9951774	–
L	2,45 - 2,59 m	45 cm	9951775	9951776
Preis			1.230,00	1.350,00



1 SEITENWAND RESIDENCE SIDE DUCATO H2

Passend für Omnistor 5200, 5003, 6200, 6300.
Robuste Abdichtung - Stabile Verbindungen und ein Profil mit doppelten Gummilippen stellen eine perfekte Abdichtung zwischen Fahrzeugwand und Zeltwänden her und sorgen für optimale Spannung.
Ausstattung - Die Seitenfenster können vollständig geöffnet werden,

bleiben aber mit einem Moskitonetz abgedeckt. Vorderwand mit Eingangstür links und rechts (ab 350 cm) teilweise oder vollständig hochrollbar.

Auszug 250 cm. Montagehöhe 230-250 cm (Fiat Ducato H2/H3). Aus 95 % Polyvinylchlorid + 5 % Polyester. Gewicht 24 kg.

9957499 1.200,00

2 VORDERWÄNDE RESIDENCE G3 DUCATO H2

Inkl. Wagenschürze.

Material PVC.

Markisenlänge (cm)	300	315	325	350	375	400
Gewicht (kg)	6	6	6	7	8	8
Art.-Nr.	9958098	9957500	9958099	9958110	9958111	9958112
Preis	490,00	530,00	530,00	530,00	570,00	570,00



3 KOMPLETTZELT RESIDENCE G3 FÜR TO 5102

Für Wandmarkise Thule Omnistor 5102 an VW Transporter. Passend an VW T5 / T6 California, wenn eine Original California Markise am Fahrzeug montiert ist und Thule Omnistor 4900 am MB V-Klasse, Ford Custom.

Mindestmontagehöhe 2,15 / maximale Montagehöhe 3,10 m.
Material PVC Tuch.

Maße 260 x 200 cm (L x B). Gewicht 21 kg.

9951777 1.595,00



4 KOMPLETTSET RAIN BLOCKER G2 PACK MINIVAN

Set bestehend aus 2 Seitenwänden und 2 Vorderwänden (1,27 m) passend für auf Minivans montierten Markisen Thule Omnistor 5102 und Thule Omnistor 4900 mit Markisenlänge 2,60 m. Die Paneele bieten Schutz vor Regen und Wind und die großen Fenster sorgen für einen lichtdurchfluteten Raum unter Ihrer Markise. Verpackt in einer luxuriösen Blockertasche zum verstauen von Smart Blocker, Spannstangen und Befestigungsmaterial.

Passend für Minivans:

- o Volkswagen T5/T6 (California, usw.)
- o Ford Custom
- o Ford Custom Nugget
- o Peugeot Traveller, Citroën Spacetourer (Campster), Toyota Proace
- o Renault Trafic
- o Mercedes Benz V-Klasse Marco Polo

Anbauhöhe 1,80 - 1,99 m Auszug 2.00 m (für 2.60 m Markise). Material Wände aus PVC, Gestänge aus Aluminium. Gewicht 12 kg.

9955771 639,00



Vielseitig nutzbar ...



... ob komplett geschlossen ...



... die kompletten Frontscheiben entfernt ...



... die Türen vertikal aufgerollt ...



... oder komplett geöffnet, bietet das Quick-Fit bei jedem Bedürfnis die passende Lösung

5 KOMPLETTZELT QUICKFIT FÜR DUCATO, BOXER, JUMPER H2 AB 1995

- o Speziell für Fiat Ducato, Peugeot Boxer oder Citroen Jumper H2 ab BJ 1995
- o Einteiliges, leichtes und schnell aufzubauendes Vorzelt für Markisen ab einer Länge von 3,25m
- o Kein zusätzliches Gestänge notwendig
- o Die Anbringung erfolgt direkt unterhalb der Markise mittels einer optional erhältlichen Montageschiene
- o Große Front- und Seitenfenster sorgen für ein wohnliches Raumgefühl
- o Durch das doppelte Dach (Markise und Vorzelt) entstehende Luftschicht sorgt für ein angenehmes Raumklima im Vorzelt

Lieferumfang Komplettzelt, Rundbogenstange, Vorhänge, WindSlip, Packtasche.

Tuchfarbe mystic grey. Material 100 % Polyester (mit PU-Beschichtung). Zeltlänge 300 cm. Montagehöhe 230 - 250 cm. Gewicht 16,4 kg.

9913385 829,00

6 VORZELT PANORAMA FÜR FIAT DUCATO

Bewährte Technik und Innovation des Markisenvorzeltes Panorama jetzt auch für die Dachmarkise TO 6200/6300 in Verbindung mit Fiat Ducato und baugleichen Modellen ab 2006. Die spezielle Form der Seitenwände ermöglichen einen wind- und wetterdichten Übergang vom Vorzelt in das Fahrzeug.

Montagehöhe 2,30 - 2,50 m. Material Airtex 100% Polyester (mit einseitiger Acrylatbeschichtung).

Markisentyp	Markisenlänge (cm)	Gewicht ca. (kg)	Art.-Nr.	Preis
6200/6300 Ducato	325	15	9913391	2.460,00
6200/6300 Ducato	375	23	9913392	2.540,00
6200/6300 Ducato	400	29	9913393	2.540,00



Auf der ganzen Welt zuhause

Ganz egal, welches Fahrzeug Sie besitzen, mit nur wenigen Handgriffen erweitern Sie den zur Verfügung stehenden Raum und verwandeln ihn in ein Ambiente, in dem Sie sich gleich wie zu Hause fühlen. Markisen, Seitenteile und Vorzelte sorgen dafür, dass Sie sich an jedem Ort, an dem Sie sich aufhalten, sicher fühlen. Starten Sie die Planung Ihrer nächsten Reise mit Fiamma.



DUAL SHOCK ABSORBER

Nur die Fiamma Markisen haben den Dual Shock-Absorber. Er ist eine Art Tragebügel, welcher sowohl Ihr Fahrzeug als auch Ihre Markise schützt. Die Anbringung durch die beiden Mutterschrauben garantiert mehr Stabilität und Regulierung.



EXTRA-STRONG ARMS

Beständige, verstärkte Gelenkarme mit doppelter Seilspannung und mit einem Durchmesser von 3,5 mm. Durch die starken Arme wird eine Tuchspannung bis auf 32 kg garantiert.



DOUBLE GUIDE

Die Einstellung der Frontblendenhöhe wird mittels Feststellschraube am Stützfuß reguliert. Mit der manuellen Blockierungssicherung (Secure Lock) bestimmen Sie den Druck auf den Stützfüßen selbst und verhindern so ein unbeabsichtigtes Absenken der Frontblende.



AUTO-LOCK & DUAL SECURITY

Die Fiamma Markise fährt, dank dem selbstblockierenden und TÜV geprüfem Sicherheitsgetriebe Auto-Lock, leise und extrem schnell ein und aus. Die Sicherheit der Fiamma Markisen wird zudem durch das Dual Security unterstützt



PRESTO FIX

Immer perfekte verschlossen, schnell und unkompliziert. Die Fiamma Markise ist die einzige, welche ein patentiertes Regulierungssystem hat, um die Frontblende immer komplett zu schliessen und festzuhalten.



ONE WAY ROLL

Das patentierte One Way Roll System ist ein einfallsreicher Mechanismus, welcher verhindert, dass das Tuch verkehrt herum aufgewickelt wird.



polar white



deep black



titanium

GEHÄUSE

In vielen Ausführungen und Farben erhältlich und passen sich so den Eigenschaften aller im Markt befindlichen Fahrzeugen an. Garantiert wird die dauerhafte Beständigkeit durch das qualitativ hochwertige Material sowie die Produktionsprozesse mit zukunftsorientierter Technik.



royal grey

royal blue

TUCH

Die Multicolor-Tücher aus einem einzigem Stück. Kann auch nass aufgerollt werden, ist lichtresistent, beständig, wasserdicht und feuerhemmend.



1 WANDMARKISE F35 PRO

- o Manuell zu betätigende Markise
- o Integrierte Stützfüße in der Walze, daher kein loses Gestänge wie beim Sonnendach
- o Ideal für kleine Wohnwagen, Geländefahrzeuge oder Minivans
- o Umfangreiches Zubehör, wie Vorzelt, Seiten- oder Vorderwände
- o Für Caravan und Campervan

Material Gehäuse Aluminium, Markise PVC.



2 KIT SAFETY STRIP

Gurt mit Schieber zur zusätzlichen Sicherung des Gehäusekastens bei unebenen Strecken.

Material Gurtband 100 % Polyester.
Länge 39 cm. Gewicht 0,1 kg.

9917468

9,50

Gehäusefarbe	Größe (B x T cm)	Gewicht ca. (kg)	royal grey Art.-Nr.	royal blue Art.-Nr.	Preis
titanium	183 x 180	8,5	9952575	9952576	427,00
titanium	223 x 225	10,5	9952577	9952578	471,00
titanium	253 x 225	11,5	9952579	9952583	480,00
titanium	273 x 225	13,0	9952584	9952585	488,00
titanium	303 x 225	14,0	9952586	9952587	509,00
deep black	180 x 180	8,5	9958328	-	434,00
deep black	223 x 225	10,5	9958329	-	478,00
deep black	253 x 225	11,5	9952588	-	488,00
deep black	273 x 225	13,0	9952589	-	499,00
deep black	300 x 225	14,0	9958330	-	522,00



3 WANDMARKISENSET F45S FÜR VW T5/T6

Die Kurbelmarkise speziell für den VW T5/T6 Multivan, Transporter und California mit den zahlreichen Zubehörmöglichkeiten für noch mehr Urlaubskomfort. Die F45S VW T5/T6 Multivan-Transporter wird serienmäßig mit Adapterkit geliefert, ausgestattet mit 2 Halterungen. Montage ohne zu bohren. Zur Montage ist die Original Aluschiene von VW erforderlich. Die F45 S VW T5/T6 California wird an den original Befestigungspunkten montiert.

Material Gehäuse Aluminium, Markise PVC.

Fahrzeugtyp	Gehäusefarbe	Größe (B x T cm)	Gewicht ca. (kg)	royal grey Art.-Nr.	Preis
California	polar white	263 x 200	19,5	9954637	769,00
Multivan/Transporter	titanium	263 x 200	19,5	9951857	784,00
California	titanium	263 x 200	19,5	9951858	777,00
Multivan/Transporter	deep black	263 x 200	19,5	9951859	784,00
California	deep black	263 x 200	19,5	9951860	777,00



4 WANDMARKISENSET F45S MIT PSA ADAPTER

Inkl. Montagehalterung speziell für Minivans von PSA. Auch für Fahrzeuge mit Aufstelldach geeignet. Die perfekte ins Fahrzeug integrierte Markise lässt sich ohne Zusatzschienen oder Arbeiten im Fahrzeuginnenraum installieren.

Material Gehäuse Aluminium, Markise PVC.

Gehäusefarbe	Größe (B x T cm)	Gewicht ca. (kg)	royal grey Art.-Nr.	Preis
polar white	260 x 200	19,5	9957417	795,00
deep black	260 x 200	19,5	9936148	797,00



1 WANDMARKISE F45S/F45L

Klassische Kurbelmarkisen für die Wandmontage von Reisemobilen, Caravans, Vans oder Geländewagen.

- o Auto-Lock® = selbstblockierendes Sicherheitsgetriebe welches ein leises und schnelles Öffnen und Schließen ermöglicht
- o Dual Security® = zeigt, dass die Frontblende korrekt verschlossen ist
- o Dual Shock-Absorber® System schützt die Gelenkarme
- o Perfekte Tuchspannung, dank Rollenunterstützung

- o Verstärkte Gelenkarme und Stützfußgelenke
 - o Doppelte Kederführung in der Frontblende für die gleichzeitige Benutzung von Markisenvorzelt und z.B. Sun Blocker
 - o Regenrinne in der Frontblende
 - o Umfangreiches Zubehör, wie Markisenvorzelt, Sun- und Rainblocker LED Lichter usw.
 - o Wandmontage Kit AS im Lieferumfang enthalten
- Material Markise PVC. Gehäuse Aluminium.

WANDMARKISE F45S

Gehäusefarbe	Größe (B x T cm)	Gewicht ca. (kg)	royal grey Art.-Nr.	royal blue Art.-Nr.	Preis
polar white	260 x 200	19,5	9951837	9951838	712,00
polar white	300 x 250	23,0	9951839	9951840	771,00
polar white	350 x 250	25,0	9951841	9951842	856,00
polar white	375 x 250	26,0	9934357	9955830	930,00
polar white	400 x 250	27,0	9951843	9951844	921,00
polar white	425 x 250	28,2	9955831	9955832	1.070,00
polar white	450 x 250	29,5	9924237	9954634	1.070,00
titanium	260 x 200	19,5	9951845	9951846	747,00
titanium	300 x 250	23,0	9951847	9951848	795,00
titanium	350 x 250	25,0	9951849	9951850	881,00
titanium	375 x 250	26,0	9955833	9955834	944,00
titanium	400 x 250	27,0	9951851	9951852	967,00
titanium	425 x 250	28,2	9955835	9955836	1.089,00
titanium	450 x 250	29,5	9924262	9954635	1.089,00
deep black	325 x 250	24	9958322	–	795,00
deep black	260 x 200	19,5	9951853	–	746,00
deep black	300 x 250	23,0	9951854	–	795,00
deep black	350 x 250	25,0	9951855	–	881,00
deep black	375 x 250	26,0	9955879	–	944,00
deep black	400 x 250	27,0	9951856	–	967,00
deep black	425 x 250	28,2	9955881	–	1.089,00
deep black	450 x 250	29,5	9954636	–	1.089,00

WANDMARKISE F45L

Gehäusefarbe	Größe (B x T cm)	Gewicht ca. (kg)	royal grey Art.-Nr.	royal blue Art.-Nr.	Preis
polar white	450 x 250	39,0	9951932	9951933	1.325,00
polar white	500 x 250	42,5	9951934	9951935	1.517,00
polar white	550 x 250	46,5	9951936	9951937	1.687,00
titanium	450 x 250	39,0	9951938	9951939	1.350,00
titanium	500 x 250	42,5	9951940	9951941	1.535,00
titanium	550 x 250	46,5	9951942	9951943	1.705,00

2 MOTOR KIT COMPACT F45S + F45L 12 V

Fiamma bietet ein 12-V-Motor-Kit für den nachträglichen Einbau an Ihrer Markise an. Durch die kompakten Maße des Motorgehäuses verlängert sich Ihre Markise nur um 13 cm. Mit dem 12-V-Motor-Kit ist auch ein manuelles Ausfahren möglich.

Gewicht 2 kg.

MOTOR KIT COMPACT F45S 12 V

Gehäusefarbe	Art.-Nr.	Preis
polar white	9958312	442,00
titanium	9958313	493,00
deep black	9958314	493,00

MOTOR KIT COMPACT F45L 12 V

Gehäusefarbe	Art.-Nr.	Preis
polar white	9958315	498,00
titanium	9958316	498,00
titanium	9958317	632,00

Markisenadapter F35

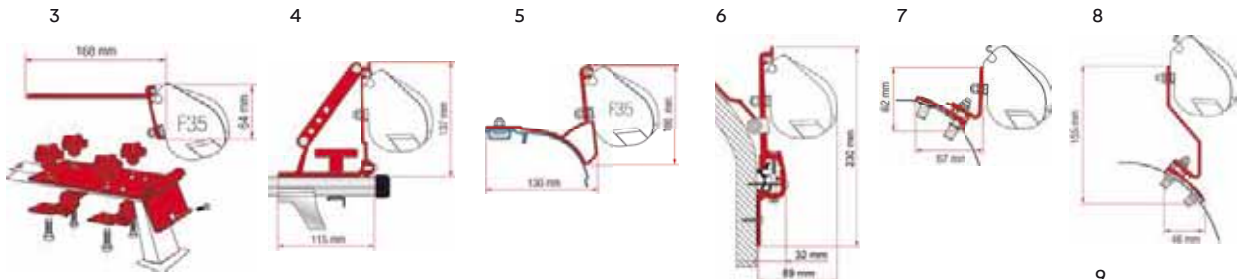


Abb. Adapterbez./Fahrzeuge	Ausführung	Art.-Nr.	Preis
3 Kit Standard	2-tlg.	9994215	71,30
4 Kit Auto	2-tlg.	9903514	83,70
5 Kit VW T5/T6 C-Schiene	2-tlg.	9902998	85,20
6 Kit Eriba Touring	2-tlg.	9940386	88,80
7 Kit PSA	2-tlg.	9955878	129,00
8 Adapterkit VW Caddy Maxi Lift Roof ab 2016	2-tlg.	9957485	121,00
9 Adapterkit VW Caddy Maxi ab 2016	2-tlg.	9957477	86,50

Markisenadapter F45S/F45L

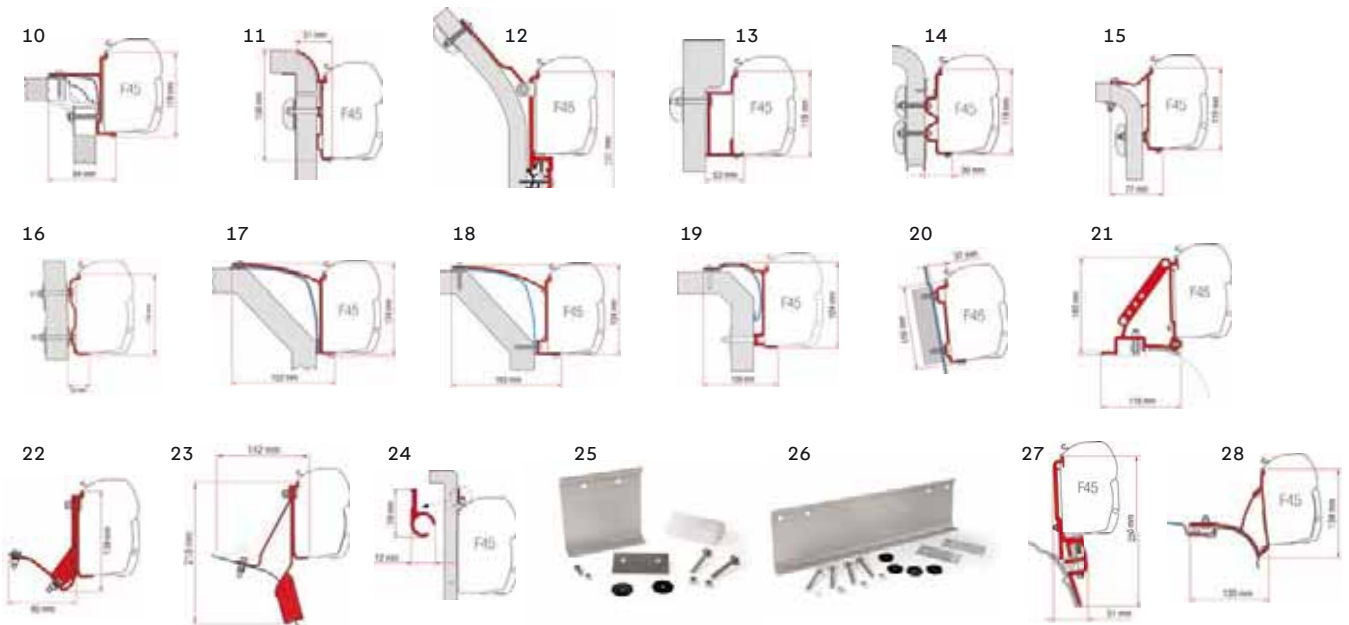


Abb. Adapterbez./Fahrzeuge	Ausführung	Art.-Nr.	Preis
10 Adapter Bürstner/ Laika/Scovip/Hobby	4-tlg.	9903506	82,10
11 Adapter Bürstner	3-tlg.	9903704	108,00
12 Adapter Eriba Touring	3-tlg.	9903502	143,00
13 Adapter Eura Mobil Karmann	350 cm	9903579	240,00
Adapter Eura Mobil Karmann	400 cm	9903581	272,00
Adapter Eura Mobil Karmann	450 cm	9903582	295,00
14 Adapter Hymercamp	300 cm	9903510	184,00
Adapter Hymercamp	350 cm	9903511	204,00
Adapter Hymercamp	400 cm	9903512	243,00
Adapter Hymercamp	450 cm	9902329	257,00
Adapter Hymercamp	500 cm	9914403	286,00
15 Adapter Hymer Van/B2	350 cm	9903515	196,00
Adapter Hymer Van/B2	400 cm	9903516	223,00
Adapter Hymer Van/B2	450 cm	9903517	273,00
16 Adapter Hymer ab 2016	300 cm	9955922	183,00
Adapter Hymer ab 2016	350 cm	9955923	202,00
Adapter Hymer ab 2016	400 cm	9955924	221,00
Adapter Hymer ab 2016	450 cm	9955925	259,00
Adapter Hymer ab 2016	500 cm	9955926	279,00
17 Adapter Laika Rexosline/ Ecovip07/Kreos 09	3-tlg.	9903584	79,30

Abb. Adapterbez./Fahrzeuge	Ausführung	Art.-Nr.	Preis
18 Adapter Laika Ecovip 07	3-tlg.	9903705	88,10
19 Adapter Laika X	3-tlg.	9903518	82,10
20 Adapter Ford Transit High Roof	2-tlg.	9903701	73,10
21 Adapter Ducato/Jumper/ Boxer H2 1998 - 06/2006	2-tlg.	9903526	77,00
Adapter Ducato/Jumper/ Boxer H2 ab 06/2006	2-tlg.	9903743	80,40
22 Adapterkit Fiat Ducato H2 Lift Roof / Hymercar / Pössl Lift Roof	3-tlg.	9954674	156,00
23 Adapterkit Ford Custom Nugget ab 2019	2-tlg.	9957488	206,00
24 Kederschiene Rail	300 cm	9903569	23,10
Kederschiene Rail	400 cm	9903571	32,20
25 Adapter S 120	12 cm	9903558	17,50
26 Adapter S 400	40 cm	9903559	33,30
27 Adapter Fiamma Kit Brandrup VW T4	2-tlg.	9940387	90,40
28 Adapter Fiamma Kit VW T5	2-tlg.	9910479	89,10



1 DACHMARKISE F80

Mit ihrem stark reduzierten Querschnitt passt sich diese Markise noch besser der Fahrzeugform an.

- o Aerodynamisch
- o Kompakt, zuverlässig und robust
- o Doppelte LED-Vorbereitung
- o Dreifache Kederschiene in der Frontblende

- o Endkappen aus Aluminium für maximale Widerstandsfähigkeit
- o Motor Kit Compact, Front- und Seitenwände, Privacy Room und vieles mehr, als Zubehör erhältlich
- o Beständige Gelenkarme

Material Markise PVC.

DACHMARKISE F80S

Gehäusefarbe	Größe (B x T cm)	Gewicht ca. (kg)	royal grey Art.-Nr.	royal blue Art.-Nr.	Preis
polar white	290 x 200	27,0	9954638	9954657	849,00
polar white	320 x 250	29,0	9954639	9954658	899,00
polar white	340 x 250	30,0	9954641	9954659	928,00
polar white	370 x 250	32,0	9954642	9954661	974,00
polar white	400 x 250	34,0	9954643	9954662	1.036,00
polar white	425 x 250	35,0	9957442	-	1.092,00
polar white	450 x 250	36,5	9954644	9954663	1.107,00
titanium	290 x 200	27,0	9954645	9954664	887,00
titanium	320 x 250	29,0	9954646	9954665	937,00
titanium	340 x 250	30,0	9954647	9954666	965,00
titanium	370 x 250	32,0	9954648	9954667	1.011,00
titanium	400 x 250	34,0	9954649	9954668	1.080,00
titanium	450 x 250	36,5	9954651	9954669	1.153,00
deep black	290 x 200	27,0	9954652	-	887,00
deep black	320 x 250	29,0	9954653	-	937,00
deep black	370 x 250	32,0	9954654	-	1.011,00
deep black	400 x 250	34,0	9954655	-	1.080,00
deep black	425 x 250	35,0	9935997	-	1.140,00
deep black	450 x 250	36,5	9954656	-	1.153,00

DACHMARKISE F80L

Gehäusefarbe	Größe (B x T cm)	Gewicht ca. (kg)	royal grey Art.-Nr.	royal blue Art.-Nr.	Preis
polar white	450 x 275	43,8	-	9958291	1.394,00
polar white	500 x 275	46,5	9958295	9958292	1.513,00
polar white	550 x 275	50,0	9958296	9958293	1.615,00
polar white	600 x 275	54,5	9958297	9958294	1.700,00
deep black	450 x 275	43,8	9958298	-	1.431,00
deep black	500 x 275	46,5	9958299	-	1.564,00
deep black	550 x 275	50,0	9958300	-	1.649,00
deep black	600 x 275	54,5	9958301	-	1.734,00
titanium	450 x 275	43,8	9958306	9958302	1.431,00
titanium	500 x 275	46,5	9958307	9958303	1.564,00
titanium	550 x 275	50,0	9958308	9958304	1.649,00
titanium	600 x 275	54,5	9958309	9958305	1.734,00

3 - 6 MOTOR KIT F80S, PLUS F80S UND ADVANCED F80S

Das 12V Motor Kit ermöglicht die Motorisierung sämtlicher Markisenlängen (bis zu 450cm). Es ist kompakt, mit Endkappen aus Aluminium, passt es sich perfekt an die Optik der Markise an. Ausführung mit Motor, Endkappen, Steuertafel Control System und Fernbedienung. Die **Ausführung Plus** besitzt eine Doppelfunktion: Fernsteuerung mit Infrarotbedienung und Wandsteuerung des Motor Kit. Mit dem Steuergerät kann das Markisentuch beim Öffnen automatisch gespannt werden und das Öffnen und Schließen der Markise sogar über das Automotive System „one touch“ erfolgen. **Advanced**, die Erweiterung des Angebots an Motor Kits für F80s. Dank der praktischen Fiamma App (für Android- oder iOS-Systeme) können Sie die Markise F80s von Ihrem Gerät aus verwalten. Das Öffnen und Schließen der Markise und die Steuerung der LEDs (ein/aus/dimmen) sind noch einfacher.



3 MOTOR KIT COMPACT F80S

polar white	9954671	438,00
titanium	9954672	438,00
deep black	9954673	438,00



4 MOTORKIT PLUS F80S

polar white	9957444	533,00
titanium	9957445	533,00
deep black	9933188	533,00



5 MOTOR KIT ADVANCED F80S

polar white	9957446	631,00
titanium	9957448	631,00
deep black	9957447	631,00



6 KIT UPGRADE AUF MOTOR KIT ADVANCED F80S (o. Abb.)

Das Upgrade Kit dient der Umrüstung des Motor Kit Plus in Motor Kit Advanced.

9957487 234,00



Dachmarkisen Kit F80S für Fiat Ducato



7 DACHMARKISEN KIT F80S FÜR FIAT DUCATO

Entsprechende Markisenversion F80s für Ducato in den Längen 320 und 370 in der Ausführung deep black.

Einschließlich:

- o Markise F80S in der Ausführung Deep Black, Tuch royal grey
- o Halterung in schwarzer Ausführung - Kit Ducato / Citroën Jumper / Peugeot Boxer - Low Profile ≥ 2006 - H2 - L2/L3
- o Schwarze Dichtung zum Schutz gegen Wasser

Material Markise PVC.

Gehäusefarbe	Größe (B x T cm)	Gewicht ca. (kg)	royal grey Art.-Nr.	Preis
deep black	320 x 250	29	9958310	1.085,00
deep black	370 x 250	32	9958311	1.153,00

8 DACHMARKISE F40 VAN 270

Die kompakte und aerodynamische Markise für den Van. Nicht geeignet für Fahrzeuge mit Aufstelldach und VW California.

- o Markise F40 in der Ausführung Deep Black, Tuch royal grey
- o Montage am Dach mit tiefsitzenden Halterungen
- o Platzsparend, reduzierter Überstand
- o Schnell anzubringen und abzunehmen
- o Perfekt gespanntes Tuch dank Tuchaufwicklung von oben
- o Verstärkte Gelenkarme mit reduziertem Querschnitt

Material Markise PVC. Maße 270 x 225 cm. Gewicht 19 kg.

9940987

800,00



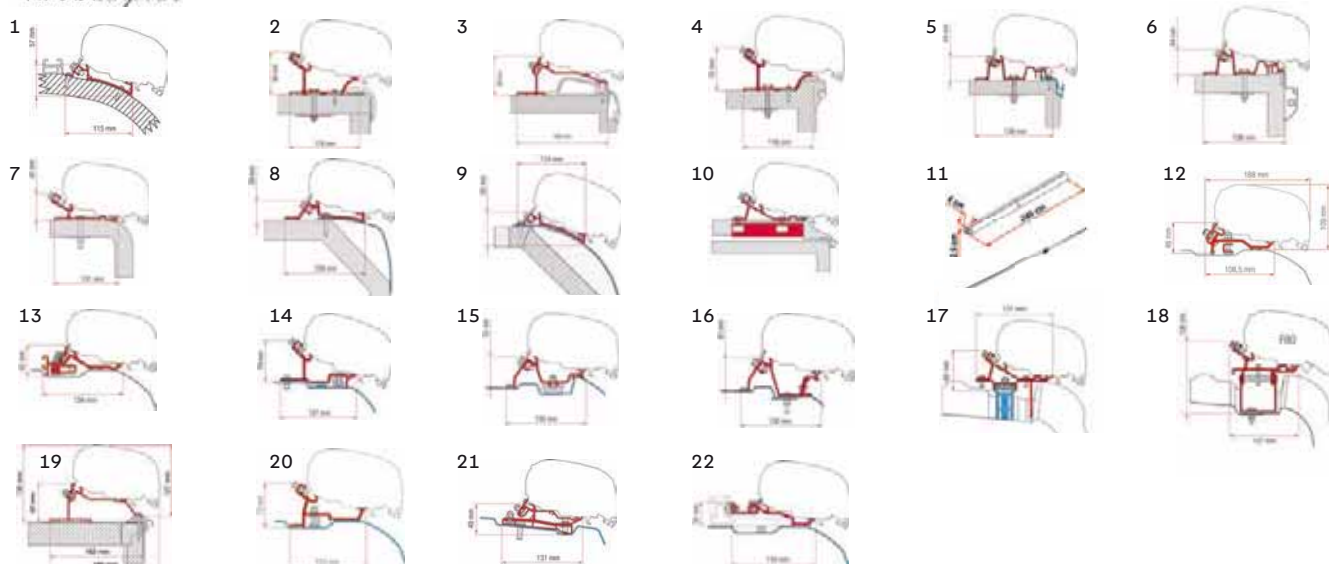


Abb. Adapterbez./Fahrzeuge	Ausführung	Art.-Nr.	Preis
1 Adapter Carthago Chic, Rapido i80 - i90	400 cm	9910426	240,00
Adapter Carthago Chic, Rapido i80 - i90	450 cm	9910427	288,00
Adapter Carthago Chic, Rapido i80 - i90	490 cm	9910428	292,00
2 Adapter Carthago Malibu	340 cm	9955927	267,00
Adapter Carthago Malibu	400 cm	9955948	299,00
Adapter Carthago Malibu	450 cm	9955928	333,00
Adapter Carthago Malibu	490 cm	9955921	362,00
3 Hobby Premium und Ontour ab 2012	4-tlg.	9955934	172,00
4 Adapter Hobby Easy/Ontour, Adria Adora	4-tlg.	9917469	165,00
5 Adapter Hobby Excellent	4-tlg.	9917518	218,00
6 Adapter Hobby Premium	4-tlg.	9910469	250,00
7 Adapter Hymer	290 cm	9910472	189,00
Adapter Hymer	320 cm	9910473	203,00
Adapter Hymer	340 cm	9910474	216,00
Adapter Hymer	370 cm	9910475	230,00
Adapter Hymer	400 cm	9910476	243,00
Adapter Hymer	450 cm	9910477	269,00
Adapter Hymer	490 cm	9910478	289,00
8 Adapter Laika Rexosline/ Kreos 09	4-tlg.	9903588	133,00
9 Adapter Laika Kreos ab 2005	3-tlg.	9910379	82,90
10 Kit Fixing Bar*	3-tlg.	9903522	99,50
11 Trägersystem Fixing Bar Pro L	240 cm	9982025	63,00
12 Adapterkit Ducato, Jumper, Boxer H2/L2-L3 ab 2006 (Niederquerschnitthalterung nur für F80) Fb. Aluminium	3-tlg.	9957482	128,00
Adapterkit Ducato, Jumper, Boxer H2/L2-L3 ab 2006 (Niederquerschnitthalterung nur für F80) Fb. schwarz	3-tlg.	9957483	178,00

Abb. Adapterbez./Fahrzeuge	Ausführung	Art.-Nr.	Preis
13 Adapterkit, Ducato, Jumper, Boxer H2/L4 ab 2006 (Niederquerschnitthalterung nur für F80)	3-tlg.	9955932	159,00
14 Adapter Ducato, Jumper, Boxer H3 ab 06/2006	3-tlg.	9910857	118,00
15 Adapter Mercedes Sprinter H2 ab 06/2006 mit Roof Rail (C-Schiene)	3-tlg.	9998281	113,00
16 Adapter MB Sprinter H2 ab 2006, VW Crafter HR H2 ab 2006-2016	3-tlg.	9910429	131,00
17 Adapter VW Crafter/MAN TGR H3/L3-L4 mit Roof Rail ab 2017	3-tlg.	9953756	245,00
18 Adapterkit VW Crafter/MAN H3/L3 ohne Roof Rail ab 2017	3-tlg.	9954734	294,00
19 Adapter Caravan Roof	425 cm	9935998	305,00
Adapter Kit Caravan Roof	3-tlg.	9958331	216,00
Adapter Kit Caravan Roof	1x 290 cm	9957542	234,95
Adapter Kit Caravan Roof	1x 320 cm	9957543	234,95
Adapter Kit Caravan Roof	1x 340 cm	9957545	253,50
Adapter Kit Caravan Roof	1x 370 cm	9957544	272,50
Adapter Kit Caravan Roof	1x 400 cm	9936413	285,95
Adapter Kit Caravan Roof	1x 450 cm	9938248	319,95
Adapter Kit Caravan Roof	1x 500 cm	9957541	349,00
20 Adapterkit Ducato, Jumper, Boxer H2/L2-L3 ab 2006 Fb. aluminium	3-tlg.	9957479	114,00
Adapterkit Ducato, Jumper, Boxer H2/L2-L3 ab 2006 Fb. schwarz	3-tlg.	9957481	178,00
21 Adapterkit Ford Transit H3/L4 ab 2014	400 cm	9957484	327,00
22 Adapterkit F80S Smart Clamp Ducato ab 2006	4-tlg.	9957478	120,00

* Zur Befestigung wird unbedingt das Fixing Bar Trägersystem **9982025** mind. 3x benötigt.

Markisenadapter F40Van

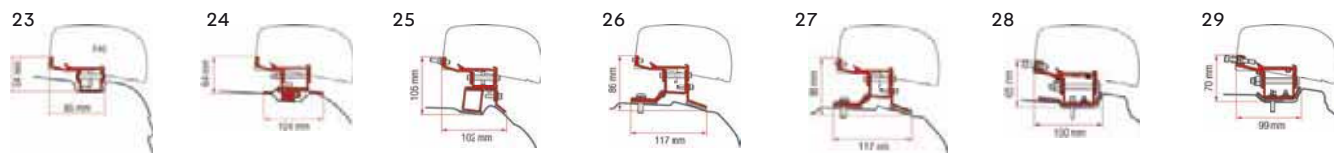


Abb. Adapterbez./Fahrzeuge	Ausführung	Art.-Nr.	Preis
23 Adapterkit VW T5/ T6 H1/L1-L2	2-tlg.	9924539	95,90
24 Adapter PSA ab 2014	260 cm	9957486	292,00
25 Adapterkit Mercedes V Class ab 2014 H1/L2	2-tlg.	9955937	267,00
26 Adapterkit Ford Custom H1/L1 ab 2012	2-tlg.	9956657	219,00

Abb. Adapterbez./Fahrzeuge	Ausführung	Art.-Nr.	Preis
27 Adapterkit Ford Custom H1/L2 ab 2012	2-tlg.	9955939	212,00
28 Renault Trafic H1/L1 ab 2014	2-tlg.	9955929	187,00
29 Renault Trafic H1/L2 ab 2014	3-tlg.	9955938	248,00



30 SACKMARKISE CARAVAN-STORE

Einfach in der Bedienung – robust im Gebrauch. Innerhalb weniger Minuten einsatzbereit. Die verstärkte Rolle in der die Stützfüße und Spannarme untergebracht sind, verfügt über eine Aufrollfunktion in beide Richtungen. Die Markise wird in der Kederschiene angebracht und kann auch während der Fahrt am Caravan verbleiben. Gleichzeitige Anbringung von Markisenvorzelt (Privacy) und Blocker (beides Zubehör) möglich. Material Markise PVC.

Modell	Größe (B x T cm)	Tuchbreite (cm)	Gewicht ca. (kg)	royal grey Art.-Nr.	royal blue Art.-Nr.	Preis
190	193 x 180	162	6,0	9951969	9951976	359,00
225	235 x 225	202	7,5	9951977	9951978	386,00
255	264 x 225	232	8,5	9951979	9951981	406,00
280 XL	286 x 250	254	10,1	9953723	9953731	410,00
310 XL	316 x 250	284	11,2	9953724	9953732	414,00
360 XL	366 x 250	334	12,3	9953725	9953733	440,00
410 XL*	415 x 250	384	13,5	9953726	9953734	489,00
440 XL**	448 x 250	414	14,6	9953727	9953735	568,00
500 XL***	497 x 250	465	15,8	9953728	9953736	623,00
550 XL***	547 x 250	515	16,9	9953729	9953737	677,00

* mit 1 Spannstange Rafter
** mit 1 Spannstange Rafter und Stützstange Support Leg
*** mit 2 Stützstangen Support Leg



31 KIT HOBBY CARAVAN

zur Anbringung der Caravanstore für Hobby-Wohnwagen ab 2006 (Serie 6).

9948883 14,60

32 TRANSPORTTASCHE MEGA BAG ELITE (ohne Abb.)

Material 100% Polyester.

9957473 134,00

33 HANDKURBEL SHORT

Federleichte Handkurbel aus Aluminium. Short-Version ideal für Vans und kleine Mobile. Für F45S VW T5/T6, PSA, F40Van. Länge 51 cm, Gewicht 0,3 kg

9995451 38,80

34 HANDKURBEL STANDARD

Federleichte Handkurbel aus Aluminium. Ideal für Wohnmobile. Für F45S.

Länge 123 cm. Gewicht 0,4 kg


9992076 46,50

35 HANDKURBEL TELESKOPIERBAR

Federleichte Handkurbel aus Aluminium. Ideal für hohe Wohnmobile und Dachmarkisen. Für F45L, F70, F80S, F65/80L.

Länge 154 – 240 cm. Gewicht 0,7 kg.

9992612 55,20



Sackmarkisen

Im Gegensatz zu fest verbauten Kassettenmarkisen werden Sackmarkisen – auch Taschen- oder Rollmarkisen genannt – nicht fest am Fahrzeug verbaut, sondern über eine am Fahrzeug vorhandene Kederschiene eingezogen.

Für die Montage ist keine Bohrung und kein Adapter notwendig. Die Größe bzw. Länge der Markise richtet sich daher nach der Länge der Kederschiene ihres Fahrzeugs oder Caravans. Die großen Vorteile dieses Markisentyps sind neben der werkzeuglosen Montage vor allem das geringe Gewicht und der erschwingliche Preis. Sackmarkisen werden per Hand ein- und ausgerollt. Die stabile und kompakte Beschaffenheit machen Sackmarkisen vor allem für kleinere Wohnwagen und Wohnmobile, sowie für Vans und Offroad-Fahrzeuge interessant.

36 STURMBAND TIE-DOWN

Nützlich um bei Wind die Markise im Boden zu verankern.

Verstellbares Band, 11 m Länge, Erdnägel und Spannfedern. Passt für Markisen bis 6 m. Material Band 100% Polypropylen.

gelb 9904312 21,30
schwarz 9980067 21,30



37 STURMBAND TIE-DOWN S

Abspannband zur Anbringung in die Nut der Frontblende. Für F45/F65/F80/F35pro und Caravanstore/XL (ab 2004).

Lieferumfang 2 Spannbänder je 3 m, 2 Erdnägel und 2 Spannfedern und 2 Frontblendenhaken. Material Band 100% Polypropylen.

9904313 28,40
Caravanstore 9908723 27,50





1 SPANNSTANGE RAFTER

Für Markise F45, F65, F80 mit Auszug bis 250 cm. Verstellbar von 142 – 265 cm.

Gewicht 0,8 kg.

9954675 44,00



2 SPANNSTANGE RAFTER CARAVANSTORE/XL

Der Rafter Caravanstore XL eignet sich für die Caravanstore Markisen mit 225 bzw. 250 cm Breite.

Gewicht 0,6 kg.

9954676 34,60



3 SPANNSTANGE RAFTER PRO

Für Markise F45, F65, F80 mit Auszug bis 250 cm. Gewölbte Alustange. Nicht bei starker Sonneneinstrahlung verwenden. Verstellbar von 144–265 cm.

Gewicht ca. 0,8 kg.

9952599 64,10



4 STÜTZFUß DOOR POLE

Wird senkrecht an der Frontseite der Markise angebracht und ist empfehlenswert in Verbindung mit einem Markisenvorzelt. Teleskopierbar 158 – 230 cm.

Gewicht ca. 0,8 kg.

9904732 34,40



5 SPANNSTANGE MAGIC RAFTER

Universelle Alu Spannstange für eine optimale Querspannung der Gelenke und des Markisentuches. Einfache Montage zwischen den Gelenkarmen der Markisen (nicht nur Fiamma). Für Markisen mit einer Breite von 250 – 400 cm.

Gewicht ca. 0,8 kg.

9904993 73,10



6 SPANNSTANGE MAGIC RAFTER PRO

Alu Spannstange für optimale Querspannung der Gelenke und des Markisentuches. Einfache Montage (nicht nur Fiamma). Durch die Spannstange, wird das Markisentuch angehoben und verhindert so die Bildung eines Wassersacks. Für Markisen mit einer Breite von 350 – 450 cm.

Gewicht ca. 0,8 kg.

9948896 120,00




7 SPANNSTANGE KIT MAGIC PRIVACY

Besteht aus einer Spannstange Magic Side. Sorgt für eine optimale Stabilität der Markisenvorzelte Privacy (ab 2013).

Gewicht ca. 1,1 kg.

9910467 65,30



8 + 9 WANDHALTERUNG FÜR STÜTZFÜßE

Passend für die Markisen F45, F65, Caravanstore, F35 Pro, Fiamma ZIP, Caravanstore ZIP. Inhalt 2 Stück

8 Alu **9903547 33,80**

9 Plastik **9903546 25,20**



10 HAKEN KIT AWNING HANGERS

Bestehend aus 6 Haken, welche in die Frontblende der Markise eingezogen werden, um leichte Gegenstände aufzuhängen.

9910417 7,50



11 STÜTZFUßSICHERUNG KIT AWNING PLATE

Zur Sicherung der Markisenstützfüße von Fiamma und anderen Herstellern. Set bestehend aus 2 Platten mit Erdnägeln.

9910416 14,40



12 KIT SIDE F65/F66

Ermöglicht das Anbringen der Seitenteile Side W Pro F45 / Side W Pro Shade/Sun View Side F45 an die Markisen Fiamma F65/ F80.

9993059 9,40



13 REPARATUR-SET

Bestehend aus 3 durchsichtigen Klebestreifen zur kurzfristigen Reparatur eines Risses im Markisentuch.

9903508 21,30


14 RAIN GUARD S

Abdichtung zur Montage zwischen Markise und Fahrzeug.

9903473 7,90

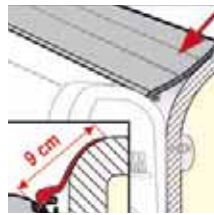
Grundpreis pro 1 Meter = 7,90


15 RAIN GUARD M

Abdichtung zur Montage zwischen Markise und Fahrzeug.

9903474 8,70

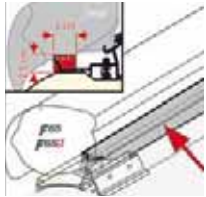
Grundpreis pro 1 Meter = 8,70


16 RAIN GUARD L

Abdichtung zur Montage zwischen Markise und Fahrzeug.

9903475 9,40

Grundpreis pro 1 Meter = 9,40


17 RAIN GUARD F65/F80

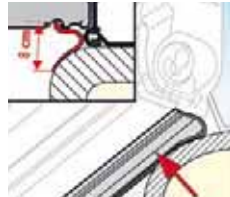
Abdichtung zur Montage zwischen Markise und Fahrzeug.

450 cm **9948981 39,20**

Grundpreis pro 1 Meter = 8,70

50 cm **9952613 7,30**

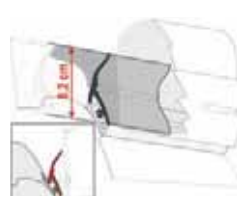
Grundpreis pro 1 Meter = 14,60


18 RAIN GUARD LOWER

Abdichtung zur Montage zwischen Gehäusekasten und Fahrzeugwand bei erhöhter Montage.

9980082 10,60

Grundpreis pro 1 Meter = 10,60

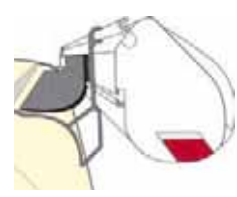

19 RAIN GUARD CALIFORNIA

Für F45 S oder F35 PRO montiert an VW California.

Länge 200 cm.

9913000 38,60

Grundpreis pro 1 Meter = 19,30


20 RAIN GUARD VAN

Für F45 S oder F35 PRO montiert an Minivan.

Länge 300 cm.

9917467 86,90

Grundpreis pro 1 Meter = 28,94


21 RAIN GUARD F40 VAN VW T5/T6

Abdichtung zur Montage zwischen Markise und Fahrzeug.

Besteht aus zwei Abdeckungen und 2 x 100 cm lange Abdichtungen.

9953757 137,00

Grundpreis pro 1 Meter = 50,69


22 KEDERSCHIENENKIT PRIVACY RAIL KIT

4 Schienen von jeweils 100 cm zur Montage des Fiamma Organizersortiments im Inneren des Privacy Rooms.

9940384 31,10


23 MINI-REGENRINNE DRIP STOP

Verhindert die Bildung von schwarzen Schmutzstreifen auf dem Fahrzeug. Befestigung mit einem hochwertigen Acrylschaumkleber.

Farbe weiß. Material Polyvinyl verstärkt mit Alustreifen.

Länge 75 cm **9916790 13,60**

Länge 300 cm **9916791 36,80**


24 GARDINEN-SET

Gardinen-Set passend zu Privacy Room F45, F65 und F80, ZIP und Caravanstore ZIP, CS Light und Ultra Light.

Farbe smoke. Material 100 % Polyester.

2 St. 2,7 kg **9940394 48,00**

6 St. 3 kg **9952612 115,00**


25 PAKTASCHE ORGANIZER PRIVACY

Praktischer Organizer mit 4 Taschen.

Maße 30 x 115 cm (BxH). Gewicht 0,35 kg.

9940389 37,60



1 VORDERWAND BLOCKER

Zum Schutz vor Regen, Wind oder Sonne. Einfache Montage durch Einziehen in die Keder-schiene.

Lieferung inkl. Erdnägel und Spannbänder.
Höhe 140 cm. Material Vorderwand PVC.

Modell	Länge ca. (cm)	Gewicht ca. (kg)	Art.-Nr.	Preis
300	285	2,6	9954711	116,00
325	310	2,7	9958319	134,00
350	335	2,9	9954712	134,00
400	385	3,3	9954713	149,00



2 VORDERWAND BLOCKER PRO

Praktische Vorderwand mit einem großen Fenster und grauer Bodenverlängerung. Die Vorderwände sind mit einem System zur Befestigung an den Stützfüßen ausgestattet – dies macht die Befestigung noch praktischer. Die Innenseite ist serienmäßig mit einem Profil ausgestattet, an dem die Vorhänge eingesetzt werden können (optional verfügbar).

Modell	Länge ca. (cm)	Gewicht ca. (kg)	Art.-Nr.	Preis
250	235	2,5	9954701	165,00
280	255	3,0	9954702	167,00
300	285	3,2	9954703	186,00
325	310	3,4	9958318	195,00
350	335	3,8	9954704	195,00
400	385	4,5	9954705	211,00
440	415	4,9	9954706	233,00
450	435	5,0	9954707	233,00
500	465	5,5	9954708	255,00
550	513	6,0	9954709	277,00
260 VAN*	250	2,7	9954699	184,00

* Spezielle VAN Version in Verbindung mit F45 VW T5 oder F35 PRO. Passend auch an Omnistor 5102 (Original VW California Markise).



3 VORDERWAND SUN VIEW XL

Die schattenspendenden Vorderwände Sun View XL können perfekt mit dem Produktsortiment Privacy Room und mit den Vorderwänden aus der Familie Blocker kombiniert werden.

Lieferung inkl. Erdnägel und Spannbänder.
Höhe 190 cm. Material 100 % Polyester (mit PVC-Beschichtung).

Modell	Länge ca. (cm)	Gewicht ca. (kg)	Art.-Nr.	Preis
260	250	1,9	9955871	119,00
300	285	2,1	9955872	126,00
325	310	2,2	9958323	133,00
350	335	2,3	9955873	139,00
400	385	2,5	9955874	155,00
450	435	2,7	9955875	168,00



4 SEITENWAND SIDE W PRO

Seitenwand mit großem Fenster und Bodenschürze. Beidseitig verwendbar.

Lieferung inkl. teleskopierbarer Rafter Stange, Erdnägeln und Spannbänder. Material Seitenwand PVC.

Modell	Länge ca. (cm)	Montagehöhe ca. (cm)	Gewicht ca. (kg)	Art.-Nr.	Preis
F45 Van	190	180 - 200	3,4	9954715	223,00
F65 / F80 S Ducato	230	225 - 280	4,2	9954716	223,00
F45 / F65 / F80	230	225 - 280	4,2	9954714	223,00
Caravanstore / F35	210	240 - 260	4,5	9954717	194,00
Caravanstore XL	240	240 - 260	4,8	9954718	242,00
F35 Van	210	180 - 220	4,2	9954719	216,00
F80L XL	245	245 - 280	4,75	9958320	255,00
F80L XXL	250	281 - 310	4,85	9958321	272,00



5 SEITENWAND SIDE W PRO SHADE

Seitenwand mit großem Fenster, Verdunklungsrollo und Bodenschürze.

Lieferung inkl. Teleskopstange aus Aluminium, Erdnägeln und Spannbänder. Material Seitenwand PVC. Länge ca. 230 cm. Montagehöhe 225-280 cm. Gewicht ca. 5,3 kg.

Modell	Art.-Nr.	Preis
für F45 / F65 / F80S rechts	9954721	289,00
für F45 / F65 / F80S links	9954722	289,00



6 SEITENWAND SIDE W CARAVANSTORE F35

Seitenwand mit großem Fenster ohne Bodenschürze. Beidseitig verwendbar.

Lieferung inkl. Teleskopstange aus Aluminium, Erdnägeln und Spannbänder. Montagehöhe 240-260 cm. Material Seitenwand PVC.

Modell	Länge ca. (cm)	Gewicht ca. (kg)	Art.-Nr.	Preis
Side W Caravanstore F35 210		3,9	9954723	160,00
Side W Caravanstore XL 240		4,2	9954724	210,00



7 SEITENWAND SUN VIEW SIDE F45 / F70 / F65 / F80

Die schattenspendenden Seitenwände Sun View Side können perfekt mit dem Produktsortiment Privacy Room und mit den Seitenwänden aus der Familie Blocker & Side kombiniert werden.

Material 100 % Polyester (mit PVC-Beschichtung).

Modell	Länge ca. (cm)	Montagehöhe ca. (cm)	Gewicht ca. (kg)	Art.-Nr.	Preis
F45/F65/F70/F80S	230	220 - 260	1,4	9955876	206,00
F80L	275	224 - 310	1,65	9958324	213,00



Schnell zusammengeZIPT

Das FIAMMA ZIP stellt alle anderen Marken in den Schatten. Komplettes Vorzelt bestehend aus F45 oder Caravanstore XL Markise, Front- und Seitenteilen. Das Frontteil und die Seitenteile werden mittels zweier robuster Reißverschlüsse mit dem Markisentuch verbunden.

- o Crystal-Fenster aufrollbar, serienmäßig mit Moskitonetz und Vorhängen
 - o Befestigungssystem Rapid Set und Rafter-Spannstange (F45 ZIP), Rapi Set CS (Caravanstore ZIP XL)
 - o Mit Skirting-Windblenden
 - o Serienmäßig mit Spannbändern und Haken
- Mit Mega Bag für Privacy und Gestänge

1 MARKISE F45 FÜR VORZELT ZIP

Ausführung	Größe (B x T cm) [A, C]	Gewicht ca. (kg)	royal grey Art.-Nr.	royal blue Art.-Nr.	Preis
F45S 300	306 x 250	23,5	9928379	9957418	870,00
F45S 350	356 x 250	25,5	9925992	9925885	919,00
F45L 400	406 x 250	36,5	9926231	9933836	1.202,00
F45L 450	456 x 250	40	9911228	9957425	1.392,00

2 MARKISE CARAVANSTORE FÜR VORZELT ZIP XL

Ausführung	Größe (B x T cm) [A, C]	Gewicht ca. (kg)	royal grey Art.-Nr.	royal blue Art.-Nr.	Preis
280XL	288 x 250	10,1	9933539	9957427	539,00
310XL	318 x 250	11,2	9957431	9957429	550,00
360XL	369 x 250	12,3	9957433	9957432	643,00
410XL	419 x 250	13,5	9957435	9957434	664,00
440XL	449 x 250	14,6	9957437	9957436	684,00
500XL	509 x 250	15,8	9957439	9957438	830,00
550XL	559 x 250	16,9	9957441	9957440	871,00



A Markisengröße
B Montagehöhe
C Tiefe



A Markisengröße
B Montagehöhe
C Tiefe

VORZELT ZIP

Ausführung	Montagehöhe [B]	Gewicht ca. (kg)	Art.-Nr.	Preis
ZIP 300 Medium	225 - 250 cm	21	9957463	1.238,00
ZIP 300 Large	251 - 280 cm	21,2	9957464	1.247,00

VORZELT ZIP XL

Ausführung	Montagehöhe [B]	Gewicht ca. (kg)	Art.-Nr.	Preis
ZIP XL 280	240 - 260 cm	20,85	9957449	1.183,00
ZIP XL 310	240 - 260 cm	21,1	9957450	1.244,00



FRONTPANELE

Modell		Gewicht ca. (kg)	Art.-Nr.	Preis
Frontpanel 50	[N]	0,67	9957453	52,70
Frontpanel 100	[Q]	0,95	9957456	105,00
Frontpanel 150	[U]	1,45	9957459	150,00



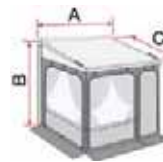
FRONTPANELE

Modell		Gewicht ca. (kg)	Art.-Nr.	Preis
Frontpanel 20	[N]	0,34	9957451	47,60
Frontpanel 50	[Q]	0,67	9957453	52,70
Frontpanel 100	[S]	0,95	9957456	105,00
Frontpanel 130	[V]	1,34	9957458	129,00
Frontpanel 190	[N-V-N]	1,84	9957461	179,00



3 + 4 VORZELT PRIVACY ROOM

In nur 15 Minuten vergrössern Sie für sich und Ihre Familie den Wohnraum, dank Fast Clip-Gestänge. Das klassische Vorzelt eignet sich für jede Gelegenheit sowohl bei kurzen als auch bei längeren Aufenthalten. Seitenteile können auch separat benutzt werden.



- A** Markisengröße
- B** Montagehöhe
- C** Tiefe

3 VORZELT PRIVACY ROOM F45 / F70

Ausführung	Montagehöhe [B]	Gewicht ca. (kg)	Art.-Nr.	Preis
S Van 260	180 - 220 cm	23,7	9957465	1.165,00
M 300	225 - 250 cm	24,4	9957466	1.162,00
L 300	251 - 280 cm	24,7	9957467	1.180,00

4 VORZELT PRIVACY ROOM F65 / F80

Ausführung	Montagehöhe [B]	Gewicht ca. (kg)	Art.-Nr.	Preis
S 300 Ducato H2 >06 - zu F65S/F80S	245 cm	23,2	9957469	1.215,00
M 300 Caravan und Reisemobile - zu F65S/F80S	245 - 280 cm	24,0	9957472	1.384,00
L 300 MB Sprinter, VW Crafter, Ducato H3 - zu F65S/F80	280 cm	24,0	9957471	1.403,00
XL 300 Caravan und Reisemobile - zu F80L	245 - 280 cm	24,2	9958325	1.394,00
XXL 300 Caravan und Reisemobile - zu F80L	281 - 310 cm	25,8	9958326	1.479,00



FRONTPANELE

Modell		Gewicht ca. (kg)	Art.-Nr.	Preis
Frontpanel 40 Van	[L]	0,42	9957468	70,90
Frontpanel 25	[T]	0,36	9958327	47,60
Frontpanel 50	[N]	0,67	9957453	52,70
Frontpanel 75	[P]	0,75	9957455	67,90
Frontpanel 100	[Q]	0,95	9957456	105,00
Frontpanel 125	[R]	1,2	9957457	129,00
Frontpanel 150	[U]	1,45	9957459	150,00
Frontpanel 200	[W]	1,95	9957462	179,00

FRONTPANELE

Modell		Gewicht ca. (kg)	Art.-Nr.	Preis
Frontpanel 20	[K]	0,34	9957451	47,60
Frontpanel 40	[M]	0,57	9957452	52,70
Frontpanel 70	[O]	0,69	9957454	67,90
Frontpanel 100	[Q]	0,95	9957456	105,00
Frontpanel 125	[R]	1,2	9957457	129,00
Frontpanel 150	[U]	1,45	9957459	150,00
Frontpanel 200	[W]	1,95	9957462	179,00
Frontpanel 250	[N-W]	2,62	9957453 (N) + 9957462 (W)	52,70 + 179,00
Frontpanel 300	[W-Q]	2,9	9957456 (Q) + 9957462 (W)	105,00 + 179,00

5 VORZELT ROOM VAN 270

Spezifische Vorzelt für die Markise F40Van. Ohne Gestänge, schneller Aufbau und für jene interessant, die ständig von Ort zu Ort reisen. In 2 Versionen verfügbar. Room Van: Seitenwände ohne Fenster und Frontwand mit Crystal-Fenster und aufrollbarer Verdunklung Room Van Premium: Aufrollbarer Tür, Frontwand mit Crystal-Fenster und aufrollbarer Verdunklung, Seitenteile mit aufrollbaren Moskitonetz und Verdunklung.

Montagehöhe 180-210 cm.

Ausführung	Maße cm (B x T)	Gewicht ca. (kg)	Art.-Nr.	Preis
Room Van	270 x 225	4,8	9955829	643,00
Room Van Premium	270 x 225	5,4	9955838	749,00





PATENTIERTE SLIDE-OUT-STÜTZEN

Für den ergonomischen Aufbau in aufrechter Körperhaltung



PATENTIERTER EASY LOCK FLIPPER

Hält Stützfüße sicher in Position – kein versehentliches Entriegeln möglich



PATENTIERTE SPANNSTANGE

Lässt sich nach Gebrauch in der Frontleiste verstauen, um im Fahrzeug Platz zu sparen. Ab 4,0 m im Lieferumfang enthalten



S-FLOW GEHÄUSEDESIGN

Elegantes Erscheinungsbild mit klarer Linienführung und ohne sichtbare Schrauben

GEHÄUSEFARBE



weiß



anthrazit

TUCHFARBE



horizon grey



1 WANDMARKISE PERFECTWALL PW 1100

Diese kompakte und robuste wandmontierte Markise bietet zahlreiche innovative Funktionen für eine einfache Aufstellung und Handhabung. Hinzu kommen viele patentierte Funktionen für ein Höchstmaß an Komfort.

- Lässt sich mühelos von nur einer Person aufbauen
- Die patentierte Spannvorrichtung kann im Ausfallprofil verstaut werden, um im Fahrzeug Platz zu sparen (ab 4 m Markisen)
- Praktische Handhabung durch neue, patentierte herausziehbare Stützbeine
- Attraktives, neues S-Flow-Gehäusedesign ohne sichtbare Schrauben
- Patentierter EasyLock Flipper zur Sicherung der Stützbeine
- Starker Markisenstoff aus einem Teil ohne Verbindungsnahte
- Viele fahrzeugspezifische Adapter verfügbar

Tuchfarbe horizon grey. Markise aus strapazierfähigem Vinyl mit durchsichtiger Acrylbeschichtung. Lieferung inklusive Teleskopstange. Betriebsart Manuell.

Gehäusefarbe	Größe (B x T cm)	Gewicht ca. (kg)	Art.-Nr.	Preis
weiß	260 x 200	21,0	9958130	759,00
weiß	300 x 250	24,0	9958131	839,00
weiß	350 x 250	27,0	9958132	919,00
weiß	400 x 250	30,0	9937965	999,95
weiß	450 x 250	33,0	9937966	1.149,00
anthrazit	260 x 200	21,0	9958133	779,00
anthrazit	300 x 250	24,0	9958003	859,00
anthrazit	350 x 250	27,0	9957532	938,95
anthrazit	400 x 250	30,0	9957533	1.020,00
anthrazit	450 x 250	33,0	9957845	1.056,00



2 WANDMARKISE PERFECTWALL PW 1500

Diese robuste Wandmarkise eignet sich hervorragend für große Fahrzeuge. Das patentierte automatische Ausfallprofil ermöglicht leichtgängiges Ein- und Ausfahren. Endkappen aus Aluminium für hohe Widerstandsfähigkeit. Sie ist serienmäßig mit einem 12V Motor ausgestattet, der per Fernbedienung gesteuert wird.

- Einfache Einrichtung durch nur eine Person
- Eine der leichtesten Markisen für große Fahrzeuge
- Stützen mit patentiertem Easy Lock Flipper zur Sicherung der Markise
- robustes, UV-geschütztes, verstärktes Vinyl
- Ausziehbare Handkurbel
- Erstklassige Qualität
- Endkappen aus 100 % Aluminium

Tuchfarbe horizon grey. Material Markise Vinyl. Lieferumfang Markise, Flachadapter, teleskopierbare Handkurbel. Betriebsart 12 V Motor.

Gehäusefarbe	Größe (B x T cm)	Gewicht ca. (kg)	Art.-Nr.	Preis
weiß	350 x 275	24,0	9958134	1.579,00
weiß	400 x 275	27,0	9958135	1.699,00
weiß	450 x 275	30,0	9958138	1.829,00
weiß	500 x 275	33,0	9958139	2.089,00
weiß	550 x 275	36,0	9958141	1.778,00
anthrazit	350 x 275	24,0	9958136	1.599,00
anthrazit	400 x 275	27,0	9958137	1.719,00
anthrazit	450 x 275	30,0	9958143	1.849,00
anthrazit	550 x 275	36,0	9958142	2.219,00



Markisenadapter PerfectWall PW 1000 + PW 1500

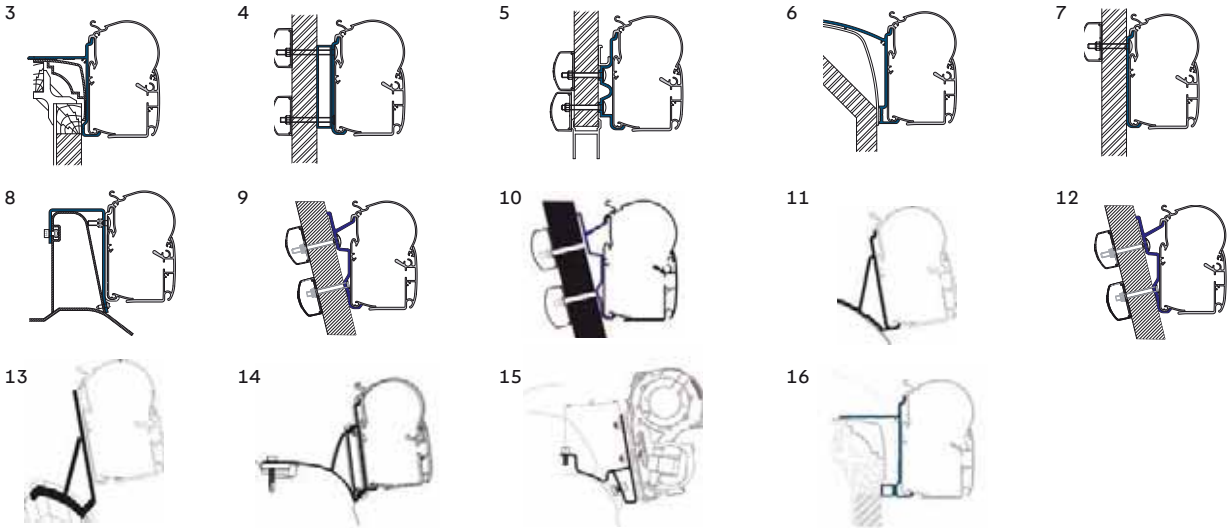


Abb. Adapterbez./Fahrzeuge	Ausführung	Art.-Nr.	Preis
3 Bürstner, Hobby	4-tlg.	9984322	210,50
4 Dethleffs Globebus	300 cm	9984323	136,95
Dethleffs Globebus	350 cm	9984324	193,50
Dethleffs Globebus	400 cm	9984325	181,95
Dethleffs Globebus	450 cm	9984326	210,50
5 Hymer Camp	300 cm	9984312	136,95
Hymer Camp	350 cm	9984313	158,50
Hymer Camp	400 cm	9984314	181,95
Hymer Camp	450 cm	9984315	260,50
Hymer Camp	500 cm	9984083	243,50
Hymer Camp	550 cm	9984084	262,95
Hymer Camp	4-tlg.	9984316	129,95
6 Laika Rexoline	3-tlg.	9984329	109,00
7 Flachadapter	5-tlg.	9984310	84,95
(St. à 40 cm)			

Abb. Adapterbez./Fahrzeuge	Ausführung	Art.-Nr.	Preis
Flachadapter	5-tlg.	9984311	136,95
(St. à 75 cm)			
8 Ducato H2 Dachreling	3-tlg.	9984332	129,00
ab 2006			
9 Ducato H3 ab 2006	4-tlg.	9984333	119,00
10 Ducato H3 ab 2006 und Sprinter H3	3-tlg.	9929545	195,00
11 Ducato H2 mit Aufstelldach	2-tlg.	9956955	189,95
12 Ducato H2 mit Aufstelldach	350 cm	9938519	149,95
13 Citroen Jumpy, Toyota Proace, Peugeot Expert	2-tlg.	9956951	149,95
14 VW T5 Multivan	2-tlg.	9940681	101,50
15 VW T5 California	3-tlg.	9940680	96,25
16 PerfectWall Laika Ecovip	400 cm	9954688	246,50
PerfectWall Laika Ecovip	450 cm	9954693	285,95

17 LED-LICHTSTREIFEN

Die Montage ist sehr einfach. Die Länge lässt sich flexibel anpassen. Anbringen des LED-Lichtbands an der Unterseite der Markise. Aluminiumprofil weiß

Maße (L x B x H cm)	Gewicht ca. (kg)	Art.-Nr.	Preis
400 x 2,4 x 3,1	2	9956956	219,95
450 x 2,4 x 3,1	2,3	9956957	219,95
500 x 2,4 x 3,1	2,5	9932955	259,95
550 x 2,4 x 3,1	2,8	9956958	279,95




18 SPANNSTANGE 250 CM

Spannt das Tuch sicher bei Regen und Wind. Für die Dometic Markisen PW 1500, PR 2500 und PW 1100 und PR 2000.

9957528 55,25

Grundpreis pro 1 Meter = 22,10



19 DICHTUNGSGUMMI FÜR WANDMARKISE

Dichtungsgummi zur Montage an Wandmarkisen PW1000, PW1100 und PW1500 um den Raum zwischen Markise und Fahrzeug abzudichten.

FÜR PW1000 UND PW1500

Small 4 m x 5,0 cm (L x H)	9917582	45,50
	Grundpreis pro 1 Meter =	11,38
Large 4 m x 7,5 cm (L x H)	9917583	47,75
	Grundpreis pro 1 Meter =	11,94

FÜR PW1100

6 m x 4,5 cm x 1,5 cm (L x B x H)	9956963	69,50
	Grundpreis pro 1 Meter =	11,59
30 m x 4,5 cm x 1,5 cm (L x B x H)	9956964	185,50
	Grundpreis pro 1 Meter =	6,18



20 SCHAUMSTOFFBAND

Abdichtgummi aus schwarzem EPDM-Schaum dichtet den Raum zwischen Fahrzeug und Markise ab. Für Dometic PR 2000 oder PR 2500 Dachmarkisen. Länge: 2 x 150 cm / Stärke: 25 mm / Breite: 30 mm

9953644 48,95

Grundpreis pro 1 Meter = 16,32

21 STURMBAND TIE DOWN KIT

Sturmband Tie Down Kit zur Sicherung der PerfectWall 1000 + 1500 und PerfectRoof 2000 + 2500 bei Wind.

9917586 23,25



DOMETIC OUTDOOR

1 DACHMARKISE PERFECTROOF PR 2000

Mit ihrer kompakten Größe und dem geringen Gewicht ist es die ideale Dachmarkise für Kastenwagen, kleinere Wohnmobile und Wohnwagen. Wird mit einer ausziehbaren Handkurbel betätigt. Die Stützbeine werden ordentlich im Ausfallprofil verstaут und lassen sich mühelos durch Öffnen eines Schnappverschlusses herunterklappen. Dank unserer breiten Auswahl an Adaptern lässt sich die Markise nahezu an jeden Fahrzeugtyp anbringen.

- Schneller und einfacher Aufbau und Anpassung durch eine Person
- Leicht und kompakt – bestens geeignet für kleinere Wohnmobile
- Das patentierte Easy Lock Flipper-System hält sie immer sicher in Position.
- Die erprobten Materialien sind rostfrei und langlebig.
- Endkappen aus Kunststoff

Lieferumfang: Markise, teleskopierbare Handkurbel. Tuchfarbe horizon grey. Material Markise Vinyl. Betriebsart Manuell.

Gehäusefarbe	Größe (B x T cm)	Gewicht ca. (kg)	Art.-Nr.	Preis
weiß	265 x 200	18	9958146	815,00
weiß	300 x 250	21	9958148	889,00
weiß	325 x 250	22	9957712	829,00
weiß	350 x 250	24	9958150	1.039,00
weiß	375 x 250	27	9958152	899,00
weiß	400 x 250	28	9958153	1.025,00
weiß	450 x 250	31	9958144	1.169,00
anthrazit	265 x 200	18	9958147	839,00
anthrazit	300 x 250	21	9958149	909,00
anthrazit	325 x 250	22	9957536	1.045,00
anthrazit	350 x 250	24	9958151	1.059,00
anthrazit	375 x 250	27	9938609	1.089,00
anthrazit	375 x 250	27	9984260	1.089,00
anthrazit	400 x 250	29	9958055	1.129,00
anthrazit	450 x 250	31	9958145	1.189,00

Markisenadapter PerfectRoof PR 2000 + PR 2500

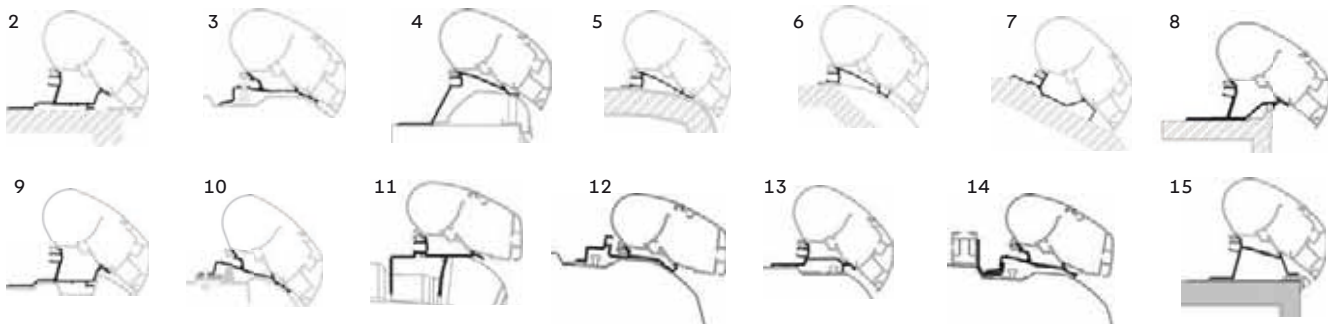


Abb. Adapterbez./Fahrzeuge	Ausführung	Art.-Nr.	Preis	Abb. Adapterbez./Fahrzeuge	Ausführung	Art.-Nr.	Preis
2 Caravan, Renault Master ab 2011	3-tlg.	9984339	180,95	7 LMC, TEC	3-tlg.	9984346	129,95
Caravan, Renault Master ab 2011	300 cm	9927674	235,00	8 Adria Caravan 2020	3 tlg.	9956953	165,50
Caravan, Renault Master ab 2011	325 cm	9958219	239,00	9 MB Sprinter ab 2006, VW Crafter 2006-2017	3-tlg.	9984341	126,50
Caravan, Renault Master ab 2011	350 cm	9958220	249,00	MB Sprinter ab 2006, VW Crafter 2006-2017	265 cm	9958221	195,00
Caravan, Renault Master ab 2011	400 cm	9925189	259,00	10 R.Master, O.Movano, I.Daily bis 2011	300 cm	9984342	145,50
Caravan, Renault Master ab 2011	450 cm	9958218	289,00	R.Master, O.Movano, I.Daily bis 2011	350 cm	9984343	169,95
Caravan, Renault Master ab 2011	500 cm	9958217	299,00	R.Master, O.Movano, I.Daily bis 2011	375 cm	9984344	190,50
3 Ducato, Jumper, Boxer H2 ab 2006	375 cm	9984337	217,50	R.Master, O.Movano, I.Daily bis 2011	400 cm	9984345	190,50
Ducato, Jumper, Boxer H2 ab 2006	3-tlg.	9937982	199,00	11 VW Crafter ab 2017	2-tlg.	9953819	249,95
Ducato, Jumper, Boxer H2 ab 2006	325 cm	9958215	255,00	12 Ducato H2 Skyroof	3-tlg.	9936294	149,00
Ducato, Jumper, Boxer H2 ab 2006	400 cm	9958216	269,00	13 Ducato H3 ab 2006	3-tlg.	9953817	195,50
4 Hobby Caravan ab 2014	3-tlg.	9953818	169,95	14 Ducato H2 ab 2006 Roof Rack	3-tlg.	9956969	165,50
5 Hymer SX	400 cm	9984334	158,50	15 Dethleffs	3-tlg.	9956968	133,95
Hymer SX	450 cm	9984335	181,95				
6 Laika Kreos 05	3-tlg.	9984336	72,25				

16 MARKISENVORZELT CAMPROOM

Dieses Vorzelt passt für die Markisen Perfect Wall 1100 / 1500 und Perfect Roof 2000 / 2500. Um ein komplettes Markisenvorzelt CampRoom zu erhalten, benötigen Sie eine Vorderwand und eine Seitenwand-Garnitur (2 Stück = Garnitur). Bitte messen Sie vor Ihrer Bestellung immer zuerst die Montagehöhe und die Markisenbreite. Montagehöhe = Unterkante Markisenkasten bis Erdboden. Markisenbreite = Außenkante zu Außenkante.

- o Extrem schnelle und einfache Montage
- o Geringes Gewicht
- o Serienmäßig mit Moskitonetz, hochrollbaren PVC-Fenstern und Vorhängen
- o Spezialversion für Camper Vans vom Typ Fiat Ducato mit zusätzlicher Windschleuse erhältlich

SEITENWAND

Montagehöhe	Höhe (cm)	Tiefe (cm)	Gewicht (ca. kg)	Art.-Nr.	Preis
Perfect Wall Medium	230 – 259	250	10,0	9917463	792,50
Perfect Wall Large	260 – 289	250	10,0	9917521	824,95
Perfect Roof Medium	230 – 259	250	10,0	9917522	824,95
Perfect Roof Large	260 – 289	250	10,0	9917523	864,95
Perfect Roof Ducato	230 – 259	250	10,0	9917524	872,95

VORDERWAND

Material 100% Polyester.

Markisenbreite (cm)	Höhe (cm)	Gewicht (ca. kg)	Art.-Nr.	Preis
300	250	7,0	9917452	469,95
350	250	7,0	9917453	403,95
375	250	7,0	9917454	435,95
400	250	7,0	9917457	539,95
450	250	7,0	9917525	459,95
500	250	7,0	9984117	533,50
550	250	7,0	9984118	581,95



17 SONNENSCHUTZ SUNPROTECTOR

Die Seitenwände und Vorderwände SunProtector, aus transparentem Gittergewebe, bieten Schatten, sind wärmeabweisend und lassen noch eine kleine Brise hindurch.

SEITENWAND

Montagehöhe	Höhe (cm)	Tiefe (cm)	Gewicht (ca. kg)	Art.-Nr.	Preis
Medium	230 – 259	250	4,0	9917565	161,95
Large	260 – 289	250	4,0	9917566	169,95

VORDERWAND

Markisenbreite (cm)	Höhe (cm)	Gewicht (ca. kg)	Art.-Nr.	Preis
300	140	4,0	9917561	96,50
350	140	4,0	9917562	125,50
375	140	4,0	9956948	126,50
400	140	4,0	9917563	134,95
450	140	4,0	9917564	139,00
500	140	4,0	9984119	145,50
550	140	4,0	9984177	153,95



18 REGENSCHUTZ RAINPROTECTOR

Die Seitenwände und Vorderwände RainProtector sind aus einem wind- und wasserdichten PVC-Tuch gefertigt.

VORDERWAND

Markisenbreite (cm)	Höhe (cm)	Gewicht (ca. kg)	Art.-Nr.	Preis
300	140	4,0	9917567	96,50
350	140	4,0	9917568	104,95
375	140	4,0	9956949	112,95
400	140	4,0	9917569	133,95
450	140	4,0	9917576	142,50
500	140	4,0	9984178	149,95
550	140	4,0	9984179	158,50

19 REGENSCHUTZ RAINPROTECTOR DELUXE

Die Seitenwände RainProtector Deluxe Version sind mit großem Panoramafenster.

SEITENWAND

Montagehöhe	Höhe (cm)	Tiefe (cm)	Gewicht (ca. kg)	Art.-Nr.	Preis
Medium	230 – 259	250	4,0	9917579	249,95
Large	260 – 289	250	4,0	9917581	210,50





1 SACKMARKISE ROLLI CLASSIC

Klassisches Sonnendach, dass man schnell zu einem kompletten Vorzelt umwandeln kann.

- o Hohe Stabilität, einfaches Handling
- o Silbernes Dach
- o Nur für Caravan
- o Made in Germany

Lieferumfang Dach mit Aluminium-Profil, Dach- und Aufstellstangen aus Aluminium mit Power-Grip, Abspannmaterialeien, Aufbauanleitung.
Material Markise PVC, Gestänge Aluminium.

Größe (B x T cm)	Gewicht ca. (kg)	Art.-Nr.	Preis
300 x 250	11	9954921	699,95
350 x 250	12	9954922	749,95
400 x 250	13	9954923	788,95
450 x 250	14	9954927	842,50
500 x 250	15	9954928	912,95
550 x 250	16	9954929	963,95
600 x 250	17	9954931	1.015,00

2 MARKISENZELT ROLLI CLASSIC

Schnelles und einfaches Handling. Begleitet Sie viele Jahre: Dieses Zelt ist ein absoluter Allrounder und punktet mit einem edlen und zeitlosen Design sowie einfachem Handling für unkomplizierten Auf- und Abbau.

- o Hohe Stabilität
- o Schickes und zeitloses Design
- o Air-Vent-Fenster in den Seitenwänden
- o Eingang in der Vorderwand tauschbar
- o Sonnendachanbringung serienmäßig

Lieferumfang Dach mit Aluminium-Profil, fünf Dach- und drei. Aufstellstangen mit Power-Grip, Vorderwand und Seitenwände, Andruckpolster mit Andruckstangen, Abspannmaterialeien, Aufbauanleitung.

Farbe schwarz/grau/weiß. Material Dach aus 100% Polyester (beidseitig PVC-beschichtet mit Easy-Clean-Schmutzbremse), Vorder- und Seitenwände aus 100% Polyester (Airtex-Gewebe), Faulstreifen und Spritzwand aus PVC. Gestänge Aluminium. Gerüst alle Stangen in 28 mm Stärke.



Größe (B x T cm)	Gewicht ca. (kg)	Art.-Nr.	Preis
300 x 250	26	9954913	1.699,00
350 x 250	27	9954914	1.827,00
400 x 250	28	9954915	1.929,00
450 x 250	29	9954916	2.029,00
500 x 250	30	9954917	2.132,00
550 x 250	31	9954918	2.233,00
600 x 250	32	9954919	2.335,00



3 SPEZIAL ABSPANN-SET STARTER FÜR ROLLI

Rolli Spezial Abspann-Set für die beiden äußeren Aufstellstangen.

9955919 96,75

4 ANDRUCKSTANGEN-SET (o. Abb.)

Für Rolli Premium und Rolli Style

9981276 74,95



5 AUFSTELLSTANGE ROLLI PREMIUM

2,8 x 250 cm (Ø x L)

3,2 x 300 cm (Ø x L)

9902458 36,25

9940995 66,95



6 DACHSTANGE ROLLI PREMIUM

2,8 x 250 cm (Ø x L)

3,2 x 300 cm (Ø x L)

9918639 38,75

9921933 72,50

7 MARKISENVORZELTE ROLLI TOURING

Exklusives Rolli mit flexiblem Handling. Nutzen Sie diese Markise nur als Dach oder als komplettes Zelt. Doch für welche Ausführung Sie sich auch entscheiden: Unser Modell passt zu allen Ausführungen des Hymer Eriba Touring.

- o Hohe Stabilität
- o Schickes und zeitloses Design
- o Air-Vent-Fenster in den Seitenwänden
- o Gardinen in der Vorderwand und in den Seitenwänden
- o Sonnendachanbringung Serie
- o Reiscamping Abspannung
- o Schneller Aufbau
- o Geringes Gewicht

Lieferumfang: Dach mit Aluminium-Profil, Dach- und Aufstellstangen mit PowerGrip, Vorderwand und Seitenwände, Rad- und Windschutz, Abspannmaterialien, Aufbauanleitung.

Farbe grau/schwarz. Material Dach aus 100% Polyester (vollsynthetischer Spezialdachware, TenCate All Season, einseitig beschichtet, Unterseite bedruckt, reduzierte Schwitzwasserbildung), Vorder- und Seitenwände aus 100% Polyester (Airtex-Gewebe), Faulstreifen und Spritzwand PVC. Gestänge Aluminium.


PASSEND FÜR: PUCK, PAN, FAMILIA (AB 2010)

	Größe (B x T cm)	Gewicht ca. (kg)	Art.-Nr.	Preis
Vorzelt	250 (T)	22	9956907	1.700,00
Dach	240 x 250	8	9955903	899,95
Vorderwand	250 (T)	3	9955906	356,50
Seitenwand	250 (T)	6,5	9955912	599,00

PASSEND FÜR: TRITON

	Größe (B x T cm)	Gewicht ca. (kg)	Art.-Nr.	Preis
Vorzelt	250 (T)	23	9955913	1.828,00
Dach	300 x 250	10	9955904	999,95
Vorderwand	250 (T)	4	9955907	385,50
Seitenwand	250 (T)	6,5	9955912	599,00

PASSEND FÜR: TROLL

	Größe (B x T cm)	Gewicht ca. (kg)	Art.-Nr.	Preis
Vorzelt	250 (T)	25	9955914	1.827,00
Dach	350 x 250	12	9955905	683,50
Vorderwand	250 (T)	5	9955908	294,95
Seitenwand	250 (T)	6,5	9955912	599,00

8 MARKISENZELT ROLLI FEELING

Machen Sie aus Ihrem Vorzelt einen Lichthof. Werden Sie eins mit Ihrem Stellplatz und genießen Sie einen großzügigen Ausblick dank vieler Fenster. Trotz seiner Maße ist dieses Markisenzelt ein Leichtgewicht sowie schnell und einfach aufgebaut.

- o Je 1 Air-Vent-Fenster in der Seitenwand
- o 2 Air-Vent-Fenster in der Vorderwand serienmäßig
- o Vorderwandhälfte rechts und links sowie Seitenwände zur Veranda abklappbar und herausnehmbar
- o Doppelter Faulstreifen
- o Abgedeckte Reißverschlüsse
- o Sonnendachanbringung serienmäßig
- o Gardinen in Vorderwand und Seitenwänden
- o Getönte Folie
- o Leichter und schneller Aufbau
- o Geringes Gewicht

Lieferumfang Dach mit Aluminium-Profil, Dach- und Aufstellstangen mit Power-Grip, Vorderwand und Seitenwände, Rad- und Windschutz, Abspannmaterialien, Aufbauanleitung.

Farbe grau/schwarz. Material Dach aus 100% Polyester (vollsynthetischer Spezialdachware TenCate All Season, einseitig beschichtet, Unterseite bedruckt, reduzierte Schwitzwasserbildung), Vorder- und Seitenwände aus 100% Polyester (Airtex-Gewebe), Spritzschutz und Faulstreifen aus PVC. Gestänge Aluminium. Gerüst alle Stangen in 28 mm Stärke.



Modell	Größe (B x T cm)	Umlauf- maß (cm)	Gewicht ca. (kg)	Art.-Nr.	Preis
Feeling 425 / 430	450 x 250	800	26	9955916	2.335,00
Feeling 470	470 x 250	840	27	9955917	2.437,00
Feeling 442	495 x 250	860	28	9955918	2.537,00



1 MARKISENZELT ROLLI PLUS AMBIENTE

Die neueste Entwicklung unter den Rollis lässt jedes Camperherz höher schlagen. Die Möglichkeit, das Rolli durch einen einfachen Umbau mit einer Panoramafunktion auszustatten, machen dieses Modell zu einem echten Allroundtalent.

- Ein Eingang (seitlich wegroll- und hochrollbar) in der Vorderwand, Vorderwandhälften gegeneinander tauschbar, herausnehmbar und zur Veranda abklappbar
- Je ein Eingang in der Seitenwand
- Seitenwände gegeneinander tauschbar, herausnehmbar und zur Veranda abklappbar
- Air-Vent-Fenster in den Seitenwänden
- Air-Vent-Fenster mit Folienfensterklappe verschließbar und ausstellbar
- Abgedeckte Reißverschlüsse
- Schneller Aufbau
- Geringes Gewicht
- Sonnendachanbringung serienmäßig
- Doppelter Faulstreifen
- Alle Fenster mit getönter Folie
- Vario-Eck zum Ausgleich der Bughrängen
- Alle Stangen in 28 mm Stärke mit Power-Grip
- Tiefe 250 cm (300 cm auf Anfrage)

Lieferumfang Dach mit Aluminium-Profil, Dach- und Aufstellstangen aus Aluminium mit Power-Grip, Vorderwand und Seitenwände, Rad- und Windschutz, Abspannmaterialien, Aufbauanleitung.

Farbe schwarz/grau/weiß. Material Dach 100 % Polyester (aus vollsynthetischer Spezialdachware TenCate All Season, einseitig beschichtet, Unterseite bedruckt reduzierte Schwitzwasserbildung), Vorder- und Seitenwände aus 100% Polyester (Airtex-Gewebe), Spritzschutz und Faulstreifen.

Größe	Umlaufmaß (cm)	Gewicht ca. (kg)	Art.-Nr.	Preis
5	841 - 875	30	9955886	2.399,00
6	876 - 910	32	9955887	2.527,00
7	911 - 945	34	9955888	2.619,00
7b	894 - 929	34	9955889	2.619,00
8	946 - 980	36	9955890	2.732,00
8b	930 - 964	36	9955891	2.732,00
9	981 - 1015	38	9955892	2.800,00
9b	965 - 999	38	9955893	2.800,00
10	1016 - 1050	40	9955894	2.925,00
10b	1000 - 1034	40	9955895	2.925,00
11	1051 - 1085	42	9955896	2.985,00
11b	1035 - 1069	42	9955897	2.985,00
12	1086 - 1120	44	9955898	3.044,00
14	1156 - 1191	48	9955899	3.258,00
15	1192 - 1227	50	9955901	3.351,00



SONNENDACH ROLLI PLUS

Größe	Maße (B x T cm)	Gewicht ca. (kg)	Art.-Nr.	Preis
5	390 x 200/240	3	9958154	299,00
6	410 x 200/240	3,5	9958155	309,00
7	435 x 200/240	4	9958156	319,00
7b	435 x 200/240	4	9958157	319,00
8	470 x 200/240	5	9958158	339,00
8b	470 x 200/240	5	9958159	339,00
9	500 x 200/240	6	9958160	349,00
9b	500 x 200/240	6	9958161	349,00
10	535 x 200/240	7	9958162	369,00
10b	535 x 200/240	7	9958163	369,00
11	580 x 200/240	8	9958164	379,00
11b	580 x 200/240	8	9958165	379,00
12	600 x 200/240	9	9958166	389,00
13	645 x 200/240	10	9958167	409,00
14	690 x 200/240	11	9958168	429,00
15	710 x 200/240	12	9958169	439,00

2 SONNENDACH ROLLI PLUS UND ROLLI PREMIUM

Die ideale Ergänzung zur Rolli Markise, spendet ausreichend Schatten für ein angenehmes Frischlufterlebnis, mit einer Tiefe von 200 cm bzw. 240 cm bietet das Sonnendach die Möglichkeit auf die jeweilige Stellplatzgröße zu reagieren.

Lieferumfang: Dach, 3-Bein-Aufstellstangen-Set (22 mm Stahl), Doppelkeder-Profil, Kederseele, Abspannmaterialien. Farbe grau. Material 100% Polyester (Airtex Gewebe).

SONNENDACH ROLLI PREMIUM

Größe	Maße (B x T cm)	Gewicht ca. (kg)	Art.-Nr.	Preis
300	300 x 200/240	3	9958170	249,00
350	350 x 200/240	4	9958171	269,00
400	400 x 200/240	5	9958172	289,00
450	450 x 200/240	6	9958173	299,00
500	500 x 200/240	7	9958174	329,00
550	550 x 200/240	8	9958175	349,00
600	600 x 200/240	9	9958176	369,00



3 REISEVORZELT ROLLI PLUS PANORAMIC

Ultimatives Wohlfühlambiente durch viel Licht und Rundumblick, eine hochwertige Ausstattung trifft auf modernes Design. Mehrere Air-Vent Fenster sorgen für einen zusätzlichen Komfort.

- o Je ein Air-Vent-Fenster in der Seitenwand
- o Zwei Air-Vent-Fenster in der Vorderwand serienmäßig (ab Größe 8 drei Air-Vent-Fenster)
- o Vorderwandhälfte rechts und links sowie Seitenwände zur Veranda abklappbar und herausnehmbar
- o Doppelter Faulstreifen
- o Abgedeckte Reißverschlüsse
- o Sonnendachanbringung serienmäßig
- o Getönte Folie
- o Leichter und schneller Aufbau
- o Geringes Gewicht
- o Optional mit PVC-Dach
- o Variable Eingangsmöglichkeiten
- o Panoramafunktion durch einfachen Umbau möglich
- o 28 mm Alu Gestänge mit Powergrip
- o Tiefe 250 cm (300 cm auf Anfrage)

Lieferumfang Dach mit Aluminium-Profil, Dach- und Aufstellstangen aus Aluminium mit Power-Grip, Vorderwand und Seitenwände, Rad- und Windschutz, Abspannmaterialien, Aufbauanleitung.

Farbe schwarz/grau/weiß. Material Dach 100 % Polyester (aus vollsynthetischer Spezialdachware TenCate All Season, einseitig beschichtet, Unterseite bedruckt reduzierte Schwitzwasserbildung), Vorder- und Seitenwände aus 100% Polyester (Airtex-Gewebe), Spritzschutz und Faulstreifen.

Größe	Maße (B x T cm)	Gewicht ca. (kg)	Art.-Nr.	Preis
5	841 - 875	30	9958177	2.599,00
6	876 - 910	32	9958178	2.730,00
7	911 - 945	34	9925086	2.816,00
7b	894 - 929	34	9958179	2.821,00
8	946 - 980	36	9958182	2.913,00
8b	930 - 964	36	9958183	2.913,00
9	981 - 1015	38	9924574	2.989,00
9b	965 - 999	38	9933238	2.989,00
10	1016 - 1050	40	9925717	2.718,00
10b	1000 - 1034	40	9958184	2.999,00
11	1051 - 1085	42	9925879	3.187,00
11b	1035 - 1069	42	9958185	3.187,00
12	1086 - 1120	44	9958186	3.278,00
13	1121 - 1155	46	9929358	3.369,00
14	1156 - 1191	48	9958187	3.461,00
15	1192 - 1227	50	9958188	3.552,00





1 REISEVORZELT WIED

Modernes Design, gute Verarbeitung, ein hohes Maß an Ausstattung machen das Vorzelt Wied zu einem Allrounder. Ob nun als Reisevorzelt oder Saisoncamping Vorzelt genutzt, ist Ihnen überlassen, denn beides ist möglich. So bieten u. a. die großen Air-Vent Fenster in den Seitenwänden eine gute Luftzirkulation. Die Austauschbarkeit der Vorderwandhälfen bietet ein hohes Maß an Flexibilität bei der Platzierung des Eingangs.

Ausstattung und Funktionen:

- Vorderwandhälfen und Seitenwände herausnehmbar
- Vorderwandhälfen tauschbar
- Vorderwand teilbar und zur Veranda abklappbar
- Eingang in Vorderwand hochrollbar
- Air-Vent Seitenwandfenster mit Klarfolienklappe
- Spezialdoppelkeder für No-Screw-Böckchen
- Zelttiefe: 240 cm
- 37 cm Faulstreifen außen
- Vario-Eck zum Ausgleich der Bugschrägen
- No-Screw-Böckchen inklusive
- Hohl säume im Vordach für optionales Vordachgestänge (auf Anfrage erhältlich)
- Innen und außen abspannbar
- WIGO-Sonnendachanbringung
- Radblende und Windschutz gerade
- 3 Jahre Garantie

Farbe grau/anthrazit/weiß. Material Vorder- und Seitenwand 100 % Polyester (mit einseitiger Acrylatbeschichtung), Faulstreifen und Spritzwand aus PVC . 25 mm Stahlgerüst.



Lieferumfang Vorzelt, 25 mm x 1 mm Stahlrohr-Gerüst, Packsack, Abspannmaterialien, Radblende Windschutz (gerade), Gardinen für Vorderwand, Aufbauanleitung

Größe	Umlaufmaß (cm)	Gewicht ca. (kg)	Art.-Nr.	Preis
5	841 - 875	28	9953652	1.358,00
6	876 - 910	29	9953653	1.387,00
7	911 - 945	30	9953654	1.450,00
7b	894 - 929	30	9953655	1.450,00
8	946 - 980	31	9953656	1.477,00
8b	930 - 964	31	9953657	1.477,00
9	981 - 1015	32	9953658	1.500,00
9b	965 - 999	32	9953659	1.500,00
10	1016 - 1050	33	9953660	1.585,00
10b	1000 - 1034	33	9953661	1.585,00
11	1051 - 1085	34	9953662	1.628,00
11b	1035 - 1069	34	9953663	1.628,00
12	1086 - 1120	35	9953664	1.656,00
13	1121 - 1155	36	9953665	1.718,00
14	1156 - 1191	37	9953666	1.749,00
15	1192 - 1227	38	9953667	1.779,00

2 WINTER-VORZELT INUIT STORM

Mit dem Inuit Storm kann wettertechnisch kommen, was will, denn dieses Vorzelt ist wind-, wetter- und wasserfest.

- Vorderwand bei Gr. 250 und 300 hochrollbar
- Vorderwand ab 350 herausnehmbar und abklappbar
- Abgedeckte Reißverschlüsse
- Getönte Fensterfolie
- Rundbogeneingänge in beiden Seitenwänden
- Ein Air Vent Fenster in Vorderwand
- Fest angenähte Andruckwülste
- Sturm Abspanndreiecke außen unterhalb der Fenster
- Anbringmöglichkeit für Sturmband Set

Lieferumfang Zelt, Gerüst, Packsack und Aufbauanleitung. Dach-, Vorder- und Seitwände beidseitig beschichtet. Gerüst 25 mm Stahlgerüst, Größe 250 2 Dachstangen 2 Aufstellstange, Größe 300 3 Dachstangen 3 Aufstellstangen.

Maße (B x T cm)	Gewicht (kg)	Art.-Nr.	Preis
250 x 200	21	9958189	799,00
300 x 200	23	9958190	872,00
350 x 200	24	9958191	1.014,00
400 x 200	26	9958192	1.065,00
300 (Einzug 270) x 200	24	9958193	872,00





3 CARAVAN VORZELT RIVIERA AIR ELEMENTS PROSHIELD

Das aufblasbare Wohnwagenvorzelt Riviera Air ist mit dem revolutionären S.I.-Pro-System von Vango ausgestattet. Das Vorzelt wird von einem Ventil aus aufgeblasen: mehrere Ventile erleichtern dann den Abbau. Das Riviera Air ist mit dem neuen Elements-ProShield-Stoff mit Vango-ColourLok™-Technologie ausgestattet, welche die Auswirkungen von UV-Strahlen reduziert.

Farbe schattengrau. Material 100 % Polyester.

Modell	Maße (B x T cm)	Packmaß (B x H x T cm)	Anbauhöhe (cm)	Gewicht (kg)	Art.-Nr.	Preis
330	330 x 255 x 275	95 x 42 x 48	235 - 250	30,4	9958103	1.555,00
390	390 x 255 x 275/305	95 x 44 x 52	235 - 250	42,6	9958104	2.185,00



4 VORZELTTEPPICH BREATHABLE FITTED CARPET RIVIERA

Farbe grau. Material 100 % Polypropylen.

Modell	Maße (B x T cm)	Packmaß (B x H x T cm)	Gewicht (kg)	Art.-Nr.	Preis
330	330 x 255	86 x 40 x 14	2,8	9958105	105,00
390	390 x 255	86 x 40 x 16	4	9958106	130,00



5 VORZELTERWEITERUNG TALL ANNEX ALL SEASON RIVIERA

Die Vorzelterweiterung Tall Annex All Season wird nach Entfernen einer Seitentür des Vorzelts mittels Reißverschluss angebracht. Dieser Zusatzraum kann entweder als Stau- oder Schlafraum benutzt werden - eine Schlafkabine ist inklusive.

Farbe denimblau. Material 100 % Polyester (mit Beschichtung). Maße 160 x 175 x 230 cm (B x H x T). Packmaß 67 x 35 x 31 cm (B x H x T). Gewicht 11,6 kg.

9958108

535,00

Die aufblasbaren Wohnwagenvorzelte Tuscany Air und Balletto Air sind mit dem revolutionären S.I.-Pro-System von Vango ausgestattet. Die Vorzelte werden von einem Ventil aus aufgeblasen. Mehrere Ventile erleichtern dann den Abbau. Die Zelte sind mit dem neuen Elements-ProShield-Stoff mit Vango-ColourLok™-Technologie ausgestattet, welche die Auswirkungen von UV-Strahlen reduziert.



1 CARAVAN VORZELT TUSCANY AIR 400 ELEMENTS PROSHIELD

Lieferung ohne Boden.

Farbe schattengrau. Material 100 % Polyester.

Modell	Maße (B x H x T cm)	Packmaß (B x H x T cm)	Anbauhöhe cm	Gewicht (kg)	Art.-Nr.	Preis
400	400 x 250 x 265/325	95 x 42 x 50	235 - 250	37	9958102	1.985,00



2 VORZELTERWEITERUNG TALL ANNEX ELEMENTS PROSHIELD BALLETTTO UND TUSCANY

Die Vorzelterweiterung Tall Annex Elements ProShield wird nach Entfernen einer Seitentür des Vorzelts mittels Reißverschluss angebracht. Dieser Zusatzraum kann entweder als Stau- oder Schlafraum benutzt werden - eine Schlafkabine ist inklusive.

Farbe grau. Material 100 % Polyester. Maße 160 x 175 x 230 cm (B x H x T). Packmaß 65 x 30 x 26 cm (B x H x T). Gewicht 9,8 kg.

9958109 420,00



3 VORZELTTEPPICH BREATHABLE FITTED CARPET TUSCANY 400

Der perfekt passende Teppich von Vango ist komplett abwaschbar, atmungsaktiv und isoliert und schützt vor spitzen Gegenständen unter dem Teppich.

Farbe grau. Material 100 % Polypropylen. Maße 400 x 265 cm (B x T). Packmaß 104 x 40 x 15 cm (B x H x T). Gewicht 4,8 kg.

9958107 135,00



4 CARAVAN VORZELT BALLETO AIR ELEMENTS SHIELD

Lieferung ohne Boden.

Farbe grauviolett. Material 100 % Polyester.

Modell	Maße (B x H x T cm)	Packmaß (B x H x T cm)	Anbauhöhe cm	Gewicht (kg)	Art.-Nr.	Preis
330	330 x 250 x 250	80 x 45 x 42	235 - 250	21,8	9958100	1.025,00
390	390 x 250 x 250	80 x 45 x 45	235 - 250	22,9	9958101	1.125,00



5 VORZELTERWEITERUNG TALL ANNEX ELEMENTS SHIELD BALLETO

Die Vorzelterweiterung Tall Annex Elements Shield wird nach Entfernen einer Seitentür des Vorzelts mittels Reißverschluss angebracht. Dieser Zusatzraum kann entweder als Stau- oder Schlafraum benutzt werden - eine Schlafkabine ist inklusive.

Farbe grauviolett. Material 100 % Polyester. Maße 160 x 175 x 230 cm (B x H x T). Packmaß 58 x 22 x 22 cm (B x H x T). Gewicht 14,4 kg.

9958045 280,00



6 VORZELTTEPPICH BREATHABLE FITTED CARPET BALLETO

Der perfekt passende Teppich von Vango ist komplett abwaschbar, atmungsaktiv und isoliert und schützt vor spitzen Gegenständen am Boden.

Farbe grau. Material 100 % Polypropylen.

Modell	Maße (B x H x T cm)	Packmaß (B x H x T cm)	Gewicht (kg)	Art.-Nr.	Preis
330	330 x 250	82 x 9 x 36	3	9958047	95,00
390	390 x 250	82 x 11 x 36	4	9958046	105,00



1 SONNENDACH LEINE

Das bewährte Vario-Sonnendach mit einseitigem Einzug erhältlich.

- o Als Sonnendach, wie es die Einzugsschiene erlaubt und es Ihren Bedürfnissen entspricht
- o An der Heckseite des Fahrzeuges, auch bei angebautem Vorzelt, als Unterstellzelt
- o An der Bugseite des Wohnwagens überspannt es den Gaskasten und die Deichsel und dient z. B. als Schutz für Grill und Fahrrad
- o An der Rückseite des Wagens dient es z. B. als „Garage“ für Ihr Fahrzeug
- o An den Hymer-Touring-Modellen verwendbar
- o An allen Reisemobilen, mit Einzugsschiene
- o Extrem reißfest und verrottungsfest
- o Abwaschbar
- o Leicht, licht- und wetterecht, wasserdicht
- o Schneller Aufbau

Lieferumfang Sonnendach, Aufstellstangen (bis 300 cm Zeltbreite sind 2 Stangen enthalten, ab 350 cm Zeltbreite sind 3 Stangen enthalten). Abspannmateriale und Zubehörbeutel. Farbe grau. Material 100% Polyester.

Größe (B x T cm)	Gewicht ca. (kg)	Art.-Nr.	Preis
200 x 240	2,4	9903100	134,95
250 x 240	2,8	9903110	150,50
300 x 240	3,4	9903120	166,50
350 x 240	5,1	9903130	204,95
425 x 240	5,2	9903180	223,50



2 SONNENDACH SOLARE

Für den schnellen Einsatz

- o 1-teilig – mit variabler Einzugsmöglichkeit, z. B.: rechts oder links, bodenbündig oder mittig am Wagen als Sonnendach
- o Vorne mit Ösenleiste, Ösenabstand ca. 50 cm
- o Einfaches Anbringen
- o Für jeden Wohnwagentyp

Lieferumfang Zelthaut, Aufstellstangen, Abspannmateriale. Material 100 % Polyester (mit einseitiger Acrylatbeschichtung), wetterecht, leicht, extrem licht- und reißfest. Gerüst Aufstellstangen teleskopierbar. Ausführung Stahl Ø 22 mm. Packmaß ca. 118 x 20 x 15 cm (B x T x H).

Größe (B x T cm)	Gewicht ca. (kg)	Art.-Nr.	Preis
500 x 240	6,0	9996501	271,50
600 x 240	6,8	9996500	301,95
700 x 240	7,5	9996510	348,95
800 x 240	8,2	9996520	381,50
900 x 240	9,0	9996530	405,50



3 SONNENDACH OMBRA

Eine Movera-Spezialität, die unglaublich variabel ist.

- 3 Sonnenvordächer in einem! Durch die Konstruktion können Sie es mit einer Tiefe von ca. 170, 240 oder 340 cm verwenden. Der Clou: Die nicht verwendete Stoffmenge lässt sich als Sonnenschutz abklappen oder einfach zusammenrollen und mit Bändern fixieren.
- o Schneller Aufbau
 - o Kleines Packmaß
 - o Extrem licht- und reißfest

Lieferumfang Sonnendach, Aufstellstangen, Abspannmateriale. Material 100 % Polyester (mit einseitiger Acrylatbeschichtung), wetterecht, leicht, extrem licht- und reißfest. Packmaß 118 x 15 cm (L x Ø). Gerüst Aufstellstangen teleskopierbar. Ø ca. 22 mm.

Größe (B x T cm)	Gewicht ca. (kg)	Art.-Nr.	Preis
250 x 340	4,8	9996550	337,95
300 x 340	5,1	9996551	380,50
350 x 340	5,8	9996552	416,50
400 x 340	6,1	9996553	454,95

4 SONNENDACH MIT SEITENWAND

Das universelle Sonnendach für jeden Wohnwagen. Leicht und variabel im Aufbau. Man kann das Sonnendach mit Seitenteil rechts oder links nutzen. Lieferbar in 200cm oder 240cm Tiefe.

Farbe grau. Material All Weather Tex 1.7 (100% Polyester) beidseitig beschichtet. Dachtiefe 200 oder 240cm.



Größe	Tuchlänge (cm)	Umlaufmaß (cm)	Gewicht ca. (kg)	Art.-Nr.	Preis	Größe	Tuchlänge (cm)	Umlaufmaß (cm)	Gewicht ca. (kg)	Art.-Nr.	Preis
02	500	660 - 700	4,8	9912426	159,00	08	740	900 - 940	6,6	9912433	205,00
03	540	700 - 740	5,0	9912427	167,50	09	780	940 - 980	6,8	9912434	215,00
04	580	740 - 780	5,4	9912428	171,50	10	820	980 - 1020	7,2	9912435	226,00
05	620	780 - 820	5,7	9912429	178,00	11	860	1020 - 1060	7,4	9912436	236,00
06	660	820 - 860	6,0	9912431	188,50	12	900	1060 - 1100	7,7	9912437	243,00
07	700	860 - 900	6,3	9912432	194,50						

5 SONNENDACH COMBI FÜR CARAVAN ODER VORZELT


Schnell auf- und abzubauenes Sonnendach mit Keder. Spezielle Verstärkung an den Stellen, wo die mitgelieferten Kunststoffösen zur Befestigung am Vorzelt, angebracht werden können.

Lieferumfang ohne Gestänge.

Farbe grau. Material All Weather Tex 1.7 (100% Polyester) beidseitig beschichtet. Dachtiefe: 200 cm oder 240 cm.



Größe	Umlaufmaß (cm)	Giebelmaß (cm)	Gewicht ca. (kg)	Art.-Nr.	Preis	Größe	Umlaufmaß (cm)	Giebelmaß (cm)	Gewicht ca. (kg)	Art.-Nr.	Preis
04	675 - 700	144 - 155	3,3	9912438	117,50	11	850 - 875	230 - 243	5,0	9912447	161,50
05	700 - 725	155 - 168	3,5	9912439	123,50	12	875 - 900	243 - 255	5,2	9912448	171,50
06	725 - 750	168 - 180	3,8	9912441	130,00	13	900 - 925	255 - 268	5,5	9912449	178,00
07	750 - 775	180 - 193	4,0	9912442	136,00	14	925 - 950	268 - 280	5,7	9912451	188,50
08	775 - 800	193 - 205	4,2	9912443	142,50	15	950 - 975	280 - 293	5,9	9912452	199,00
09	800 - 825	205 - 218	4,5	9912444	148,50	16	975 - 1000	293 - 306	6,2	9912453	209,50
10	825 - 850	218 - 230	4,8	9912446	155,00	17	1000 - 1025	306 - 319	6,4	9912454	220,00



6 ZELTGESTÄNGE FÜR EUROTRAIL SONNENDÄCHER

Lieferumfang 3 Stahlstangen.

Maße für Stahlgestänge 22 mm (Ø), 2 x 140 - 200 cm (L), 1 x 170 - 250 cm (L).

9912425

51,50



7 SONNENDACHSTAB, VERSTELLBAR

Aluminium-Zusatzdachstab, zweifach teleskopierbar.

Größe 105 - 250 cm.

9912498

25,95



1 SONNENDACH SKIA AUTHENTIC

- o Schneller und einfacher Aufbau dank A.I.R.Tech-Technologie
- o Mit zentralem Giebel-Luftschlauch
- o Verbindung mit Kederprofil
- o Großer Wohnraum durch Erweiterung der Seitenwände
- o Atmungsaktiv und lange Lebensdauer

Farbe weiß/grau. Gestängeart Airtube. Material 65 % Polyester, 35 % Baumwolle. Lieferumfang Pumpe zum Aufblasen der gesamten Struktur, Montagezubehör (Heringe und Spannseile), praktische Transporttasche.

Modell	Maße (B x H x T cm)	Packmaß (B x Ø cm)	Gewicht ca. (kg)	Art.-Nr.	Preis
300	300 x 250 x 250	70 x 28	13,5	9961213	439,95
400	400 x 250 x 250	70 x 30	15,5	9961214	469,95

2 SEITENWÄNDE SONNENDACH SKIA

2-teiliges Seitenwände-Set für das Sonnenvordach Skia (passend für beide Größen). Einfache Montage.

Farbe weiß/grau. Maße 0,5 x 245 x 230 cm (B x H x T). Packmaß 38 x 8 x 30 cm (B x H x T). Material 65 % Polyester, 35 % Baumwolle. Gewicht 2 kg.

9961215

129,95



3 PAVILLON MEDUSA II 3 X 3

Outdoor Pavillon mit außenliegendem Stahl- und Fiberglasgestänge. Einfacher, schneller Aufbau. Geringes Gewicht. Inklusive zweier abnehmbar Seitenwänden. UPF 50+.

Farbe blau/weiß. Material 100 % Polyester 68D PU. Maße 300 x 230/190 x 300 cm (B x H x T). Packmaß 62 x 23 cm (B x Ø). Gewicht 10 kg.

9911208

234,90

4 SEITENWÄNDE ZU PAVILLON MEDUSA

Zweiteiliges Seitenwändeset für Outdoor-Pavillon Medusa. UPF 50+.

Farbe grau. Material 100 % Polyester. Maße 300 x 178 cm (B x H).

9983660

42,50



300



400



Modell	Maße (B x H x T cm)	Packmaß (B x H x T cm)	Gewicht ca. (kg)	Art.-Nr.	Preis
300	300 x 225 x 300	68 x 32 x 28	7,9	9970236	437,50
400	400 x 230 x 400	68 x 29 x 26	9,5	9970237	499,95

5 PAVILLONS KAMPA AIR SHELTER

Der AIR Pavillon lässt sich im Handumdrehen mit Hilfe der mitgelieferten Handpumpe aufstellen. Sie brauchen nur die vier Ecken mit Heringen zu verankern und den Pavillon an den beiden Aufblaspunkten außen aufzublasen. Unter dem Pavillon sorgen Spanngurte für die Beibehaltung der rechteckigen Form. Die im Lieferumfang enthaltenen Spannseile und Heringe bieten zusätzliche Stabilität. Mit dem innovativen Weathershield 68D Material bleiben Gewicht und Packgröße auf ein Mindestmaß beschränkt.

Lieferumfang 1x Pavillon, 4x Seitenwände, 1x Pumpe, 1x Stiftpackung, 1x Handbuch, 1x Tragetasche
Farbe grau/schwarz/weiß.



6 SONNENSEGEL VANGO AIR BEAM SKY CANOPY

Das perfekte Sonnendach für Wohnwagen, Wohnmobile oder Wohnmobile. Ideal um der Sonne zu entfliehen, sich im Schatten zu entspannen oder einen überdachten Eingang vor dem Regen zu schaffen. In wenigen Minuten aufgepumpt. Seitenwände optional.

- Sentinel Exclusive Material, stark, langlebig und sehr wasserdicht.
- Single Beam Structure - Schnell und einfach zu montieren mit nur einem Strahl zum Aufblasen, was auch für ein leichtes und kompaktes Packmaß sorgt
- Steel Rock Pegs Enthalten - Pegs sind stark, langlebig und können auf anspruchsvollerem Gelände verwendet werden.
- AirSpeed® Ventilsystem und leicht zugängliche Positionierung - Entwickelt von Vango, um Ihre AirBeam@s mit noch weniger Aufwand aufzublasen
- AirBeam® Technologie sorgt dafür, dass Ihre Markise innerhalb weniger Minuten aufrecht steht
- Komplett mit Double Action Pumpe, Druckregler und Tragetasche.

Wassersäule 5.000 mm. Farbe grau. Material 100 % Polyester. Anbauhöhe 180-260 cm.

Modell	Maße (B x H x T cm)	Packmaß (B x H x T cm)	Gewicht ca. (kg)	Art.-Nr.	Preis
2,5 m	250 - 380 x 220 x 205	70 x 20 x 25	5,5	9957843	245,00
3,5 m	350 - 380 x 220 x 205	70 x 20 x 25	5,7	9957842	280,00

7 SEITENWAND SET VANGO FÜR SONNENSEGEL AIR BEAM SKY CANOPY

Befestigen Sie die Seitenwände für zusätzliche Privatsphäre oder Schatten mit dem innovativen SkyTrack II® System von Vango.

Farbe grau. Material 100 % Polyester. Maße 205 x 180 x 15 cm (B x H x T).

9957844

90,00



8 VORDACH TOURING CANOPY

Das Outwell Touring Canopy bietet nicht nur reichlich Kopffreiheit, sondern lässt sich auch einfach an Autos, Busse oder Wohnmobile anbringen, um einen praktischen Schutz vor Sonne und Regen zu schaffen. Mit einer Anbauhöhe von 180 bis 240 cm und einem Doppel-Keder (5 und 7 mm) für eine sichere Befestigung eignet es sich für verschiedenste Fahrzeuge. Vormontierte, leuchtende Abspannseile, die angewinkelte Front und die Gewebekeder sorgen für ein hohes Maß an Stabilität.

Wassersäule 4.000 mm. Farbe grau. Material 100% Polyester. Gestängeart Stahl. Maße 320 x 200 x 240 cm (B x H x T). Gewicht 5,5 kg.

9960965

255,95



9 SONNENDACH RHOMBUS VAN

Sehr schönes Sonnendach für Minibusse und Vans. Dank des soliden Luftgerüsts minutenschnell einsatzbereit. Vollständig aus hoch UV-beständigem Pure Pro Gewebe gefertigt. Mit den (optional erhältlichen) Seitenwänden und/oder Vorderwand entsteht zudem ein großer, vor Wind, Wetter und neugierigen Blicken geschützter Wohnraum.

Eigenschaften:

- Oneflate Aufblassystem (Einkammerluftschlauchsystem)
- Zahlreiche Abspannpunkte
- Schnelle und einfache Montage
- Mit hochwertiger Luftpumpe mit Sicherheitsventil

Farbe weiß/grau. Gestängeart Airtube. Material 65 % Polyester, 35 % Baumwolle. Maße 260 x 200 x 210 cm (B x H x T). Packmaß 66 x 24 cm (B x Ø). Gewicht 11,2 kg.

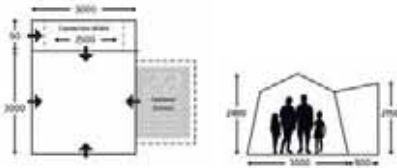
9961212

429,95



WEATHERSHIELD™ 68D

Extrem leicht und einfach in der Handhabung, ermöglicht Weathershield™ 68D einen superschnellen Auf- und Abbau. Besonders strapazierfähig und witterungsbeständig – ein leichtes Material mit einem tollen Preis-Leistungs-Verhältnis ohne Kompromisse.



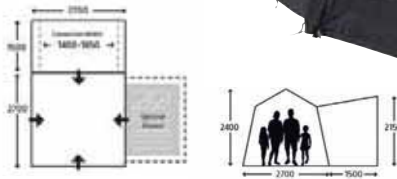
1 BUSVORZELT CROSS AIR

Komfort bei jedem Wetter. Dank der innovativen Kampa Luftrahmentechologie bietet das Cross AIR mit seinen steil ansteigenden Wänden einen geräumigen Wohnbereich. Hinzu kommt die intelligente Frontkonstruktion mit einer D-förmigen Tür, die sich zur Hälfte oder komplett aufrollen lässt. Das große Vordach schafft einen wettergeschützten Eingangsbereich. Weitere Cross AIR Vorzüge: Bodenschürze mit Clip-Befestigung, Fenster mit Rollos für mehr Privatsphäre, Netzwand an der Fronttür. Mit dem innovativen Weathershield 68D Material bleiben Gewicht und Packgröße auf ein Mindestmaß beschränkt.

Lieferumfang Quickpitch Abspannleinen, Handpumpe, 1 Satz Plastik Heringe, 1 Satz Stahl Heringe, Bodenplane. Maße 300 x 300 (B x T cm). Tunnelbreite 300 cm. Tunneltiefe 90 cm. Anschlusshöhe 180 - 210 cm. Höhe vorne 240 cm. Packgröße 76 x 35 x 35 cm. Gewicht 16,15 kg.

9956973

718,95



2 BUSVORZELT CROSS AIR TG

Für jedes Abenteuer gerüstet.

Das Cross AIR TG wird so mit dem Heck Ihres Campervans verbunden, dass der Wohnbereich des Vans nahtlos in das Vorzelt übergeht. Mit dem innovativen Weathershield 68D Material bleiben Gewicht und Packgröße auf ein Mindestmaß beschränkt. Der stabile Luftrahmen mit Mehrpunkt-Aufblasssystem sorgt für ein schnelles Auf- und Abbauen.

Lieferumfang Quickpitch Abspannleinen, Handpumpe, 1 Satz Plastik Heringe, 1 Satz Stahl Heringe, Bodenplane. Maße 270 x 270 cm (B x T). Tunnelbreite 270 cm. Tunneltiefe 150 cm. Anschlusshöhe 180 - 210 cm. Höhe vorne 240 cm. Packgröße 76 x 35 x 35 cm (B x H x T). Gewicht 15,2 kg.

9956974

718,95



3 VORZELTANBAU FÜR CROSS AIR

Schlafraum-Anbau für Zelte der Cross Air-Serie aus dem innovativen Weathershield 68D Material.

Maße 40 x 170 cm (B x H). Höhe hinten 157 cm. Packgröße 54 x 24 x 24 cm (B x H x T). Gewicht 4,64 kg.

9956975

293,95

**WEATHERSHIELD™ TC**

Weathershield TC ist robust und auf Grund seiner Struktur atmungsaktiv. Dadurch bietet es ein hervorragendes Raumklima, verhindert Kondenswasserbildung und eine angenehme Kühle an heißen Sommertagen.

4 BUSVORZELT TOURING AIR TC RHD

Das Kampa Touring AIR wurde so konzipiert, dass es neben Ihrem Wohnmobil stehen kann und Ihnen maximal Platz bietet, ohne über Ihren Stellplatz hinauszuragen. Im Inneren erwartet Sie ein geräumiger Wohnbereich, raumhohe Fenster, reichlich Belüftung durch Netzeinsätze und ein großes Innenzelt mit vier Schlafplätzen – welches standardmäßig mitgeliefert wird. Das langlebige Weathershield™ TC-Material reduziert die Kondenswasserbildung und reguliert die Temperatur, damit Sie sich in warmen Regionen wohl fühlen.

Lieferumfang Quickpitch Abspannleinen, Handpumpe, 1 Satz Plastik Heringe, 1 Satz Stahl Heringe, Bodenplane. Maße 610 x 280 cm (B x T). Tunnelbreite 290 cm. Tunneltiefe 90 cm. Anschlusshöhe 180 - 210 cm. Höhe vorne 210 cm. Packgröße 74 x 48 x 45 cm (B x H x T). Gewicht 29,45 kg.

9956972 1.438,00

**5 BUS- UND REISEMOBILVORZELT SPRINT AIR**

Stellen Sie Ihr Wohnmobil ab und bauen Sie daneben in wenigen Minuten einen Pavillon auf. Das Sprint AIR verfügt über leichtes Weathershield 68D Material, den zuverlässigen Kampa AIR Rahmen und einen kompakten Wohnraum, der durch den großzügigen Nasswettereingang noch geräumiger wird.

Gestänge Air. Farbe grau. Maße 110 x 200 x 145 cm (B x H x T). Gewicht 12,1 kg.

9958054 550,00

**6 VORZELTPUMPE DOUBLE ACTION HAND PUMP**

Diese Handpumpe ist für Kampa Zelte geeignet und bläst diese beim Abwärts- und Aufwärtshub auf.

Maße 23 x 45,5 x 11,5 cm (B x H x T). Gewicht 0,8 kg.

9956971 21,75

**7 VORZELTEPPICH FLEECE CARPET**

Schützen Sie sich vor aufsteigender Kälte und schaffen Sie eine angenehme Atmosphäre. Die Oberseite besteht aus weichem, aber strapazierfähigem Vlies mit einer isolierenden Schaumstoff-Mittelschicht und einer wasserdichten Unterseite. Sie eignen sich für die Wohnbereiche der meisten Zelte und Vorzelte.

Material Nutzschiene 100 % Polyester.

Modell	Maße (B x H x T cm)	Gewicht (kg)	Art.-Nr.	Preis
Cross Air	280 x 280	2,2	9958049	63,50
Cross Air TG	250 x 250	1,7	9958052	63,50
Sprint Air	145 x 250	1	9958053	44,00

Die aufblasbaren, freistehenden Vorzelte, bieten lichtdurchfluteten Wohnraum.



Wolfburg 380 Air

1 BUSVORZELT WOLFBURG 380 AIR

Das Wolfburg 380 Air ist ein freistehendes, aufblasbares Vorzelt, das parallel zum Bus steht. Trotz der schönen Größe benötigt es gemeinsam mit dem Bus nur eine recht geringe Stellfläche. Das lichtdurchflutete Vorzelt mit einer Innenfläche von 270 x 380cm, bietet selbst bei Nutzung der optionalen 2er-Schlafkabine immer noch einen großzügigen Aufenthaltsraum. Die senkrechte Vorderwand inklusive großer Moskitonetztür kann komplett geöffnet werden und ist durch ein Vordach geschützt. In beiden Seiten sind weitere Öffnungen, die auch eine separate Insektentür haben. In der Rückwand befindet sich ein weiterer großer Lüfter, der eine

gute Querbelüftung ermöglicht. Alle Fenster lassen sich von innen verschließen. Die abnehmbare Schleuse kann an beiden Zeltseiten montiert werden und so kann die Vorderseite entweder Richtung Fahrzeugfront oder aber zum Fahrzeugheck zeigen - ideal für Busse mit Heckküchen. Sturmbänder sorgen zusammen mit den robusten Luftschlauchsystem für eine ausgezeichnete Stabilität auch bei widrigen Bedingungen.

Wassersäule 4.000 mm. Farbe grau. Material Zelt 100 % Polyester mit PU-Beschichtung, Boden 100% Polyethylen

Modell	Maße (B x H x T cm)	Packmaß (B x H x T cm)	Montagehöhe cm	Gewicht (kg)	Art.-Nr.	Preis
Wolfburg 380 Air	270 x 210 x 380	44 x 82 x 44	175-200	23,5 kg	9960966	1.169,95



2 ZELTUNTERLAGE WOLFBURG 380 AIR

Hält den Zeltfußboden sauber und schützt ihn vor Abrieb und Schäden. Zusätzlich dient sie als Isolierschicht vor der Bodenkälte. Heringe inklusive. Passt genau unter das Zelt und schützt den Boden. (Heringe sind inklusive).

Farbe grau. Material 100 % Polyethylen. Maße 14 x 18 x 40 cm (B x H x T). Packmaß 30 x 39 x 42 cm (B x H x T). Gewicht 1,955 kg.

9956714 **55,50**



3 TEPPICH WOLFBURG 380 AIR

Die Outwell Zeltteppiche aus weichem, aber dennoch strapazierfähigem Lylex-Material sind passgenau auf den Wohnbereich des jeweiligen Zeltes zugeschnitten und als optionales Extra erhältlich, um die Füße mit der von zu Hause gewohnten Behaglichkeit zu verwöhnen. Passgenau geschnittener Teppich. Kleines Packmaß inkl. PVC-Schutzunterseite und integrierter Packhülle.

Farbe grau. Material 100 % Polyester. Maße 16 x 12 x 54 cm (B x H x T). Packmaß 35 x 18 x 56 cm (B x H x T). Gewicht 4,45 kg

9956711 **99,95**



4 INNENZELT WOLFBURG 380 AIR

- o Dunkles Innenzelt für einen bequemeren Schlaf
- o Inkl. Aufbewahrungstaschen
- o Kabeleinführungen ermöglichen einen bequemen Zugang zum Stromnetz für elektronische Geräte

Farbe grau. Material 100% Polyester. Maße 15 x 15 x 60 cm (B x H x T). Packmaß 15,5 x 26,5 x 65 cm (B x H x T). Gewicht 1,29 kg.

9956720 **144,95**



5 ZELTPUMPE FLOW

- o Zum Aufblasen von Zelten
- o Eingebautes Manometer
- o Robuste Aluminiumwelle
- o EVA Schlauchlänge 1,2 m Ø 20 mm
- o Robustes LDPE
- o Max. Druck 1 bar/14.5 psi
- o Geeignet für alle Zelte von Outwell

Maße 20 x 58 x 15 cm (B x H x T). Packmaß 42 x 60 x 48 cm (B x H x T). Gewicht 2,12 kg.

9956723 **54,95**



Parkville 200SA

6 BUSVORZELT PARKVILLE 200SA

Das aufblasbare, freistehende Busvorzelt Outwell Parkville 200SA lässt sich an Fahrzeuge mit einer Höhe zwischen 175 und 200 cm anbauen und bietet einen kompakten, lichtdurchfluteten Wohnraum. Das Vorzelt verfügt über große getönte Fenster sowie niedrig angeordnete Belüftungsöffnungen. Die mit Moskitonetz ausgestattete Frontwand mit Fenstern wird von einem Vordach geschützt und kann mit vier Reißverschluss-Schiebern vollständig

geöffnet werden, um einen Verandabereich zu schaffen. Weitere Zugänge zum Bus bestehen über das Vorzelt und über die beiden Eingänge in der Vorzeltsechse. Für diesen Bereich ist auch eine Bodenplane im Lieferumfang enthalten.

Wassersäule 6.000 mm. Farbe grün. Material Zelt 100 % Polyester, Boden 100 % Polyethylen. Gestänge Duratec-Fiberglas 9,5 mm.

Modell	Maße (B x H x T cm)	Packmaß (B x H x T cm)	Montagehöhe cm	Gewicht (kg)	Art.-Nr.	Preis
Parkville 200SA	320 x 220 x 290	40 x 82 x 40	175 - 200	21,6	9961070	1.029,95



7 ZELTUNTERLAGE PARKVILLE 200

Diese praktische Unterlage hält Ihren Zeltfußboden sauber und schützt ihn vor Abrieb und Schäden. Darüber hinaus fungiert sie als Isolierschicht zum Schutz vor der Bodenkälte. Die Unterlage sollte vollständig vom Zelt überdacht sein, damit sich kein Regenwasser unter dem Boden sammeln kann.

Farbe grau. Material 100 % Polyethylen. Maße 300 x 180 cm (L x B). Packmaß 29 x 7 cm (B x H). Gewicht 1,0 kg.

9960972 **42,95**



8 TEPPICH PARKVILLE 200

Die Outwell Zeltteppiche aus weichem, aber dennoch strapazierfähigem Lylex-Material sind passgenau auf den Wohnbereich des jeweiligen Zeltes zugeschnitten und als optionales Extra erhältlich, um die Füße mit der von zu Hause gewohnten Behaglichkeit zu verwöhnen.

Farbe grau. Material Oberseite 100 % Polyester, Unterseite 100 % Polyester. Maße 290 x 170 cm (L x B). Packmaß 52 x 11 cm (L x B). Gewicht 2,4 kg.

9961071 **94,95**



9 MAGNETADAPTER-SET

Mit dem Magnetband lässt sich Ihr Touring-Vorzelt sicher am Auto befestigen.

Farbe grau. Material Keder: 100% Polyester mit PVC Beschichtung. Gewicht 2,2 kg

9960967 **52,95**



10 ADAPTER-SET MIT DOPPELKEDER

Einfache, vielseitige Verbindung eines frei stehenden Vorzelts zum Fahrzeug

- o Enthält Keder (5 & 7 mm) für unterschiedliche Kedergrößen
- o Beide zusammen sind passend für die VW California-Adapterschiene
- o 5mm passend für Anschluss eines Vorzeltes an diverse Markisen wie z. B. Thule oder Fiamma
- o 7mm passend für Standard Kederschiene.

Farbe grau. Material Keder: 100% Polyester mit PVC Beschichtung. Maße 17 x 8 x 98,5 cm (B x H x T). Packmaß 34 x 41,5 x 100 cm (B x H x T). Gewicht 1,25 kg.

9957527 **29,95**





1 BUSVORZELT BEYOND

Freistehendes Buszelt mit ausgezeichnetem Preis-Leistungsverhältnis.

Verbindungsmöglichkeiten zum Fahrzeug: Mit Keder, mit Schleusenstab an der Regenrinne, mit Klettbindern an der Reling. Hohlsaum für ein optionales Kederadapterset (auf Anfrage erhältlich).

Lieferumfang Dachhaut, Gestänge, Schleusenstab, Spannleinen, Heringe und Packsack. Montagehöhe 180 - 220 cm.

Wassersäule 3.000 mm. Farbe dunkelgrau / hellgrau. Material 100 % Polyester (mit PU-Beschichtung). Gestänge DurawrapFiberglas 12,7mm. Maße 340 x 210 x 240 cm (B x H x T). Packmaß 25 x 75 cm (Ø x H). Gewicht 12 kg.

9932253 369,00



2 MOBILZELT RAMBLER

Innovatives Mobilzelt mit viel Innenraum und sehr guter Ventilation. Die freistehende Rahmenkonstruktion sichert eine hervorragende Stabilität und ermöglicht problemloses Wegfahren ohne das Zelt abbauen zu müssen.

- o 4 große, abdeckbare Klarsichtfenster
- o 1 Fenster mit Belüftungsgaze
- o 2 Eingänge
- o Hinterwand kann komplett geöffnet werden
- o 2 Dauerbelüftungen im Dachbereich
- o Kabeingang und Kabelführungssystem
- o Seiteneingang als Sonnendach aufstellbar
- o Fest eingenähter Zeltboden
- o Zahlreiche Sturmabspannungen
- o Zentrale Lampenaufhängung

Verbindungsmöglichkeiten zum Fahrzeug: Mit Keder, mit Schleusenstab oder mit Klettband an der Reling.

Lieferumfang Außenzelt mit Boden, Gestänge, Schleusenstab, Spannleinen, Heringe, Packsack. Anschluöhe (Fahrzeug/Regenrinne) 180-220 cm. Wassersäule 3.000 mm. Farbe grau.

Material 100 % Polyester. Gestänge Fiberglas. Maße 350 x 220 x 260 cm (B x H x T). Packmaß 24 x 75 cm (Ø x H). Gewicht 12,8 kg.

9956905 491,00



3 KLAPPSAUGER FÜR BUS-VORZELTE

Klappsauger mit Metallkörper für Bus-Vorzelte. Optimale Befestigungsmöglichkeit des Vorzelt-Schleusenstabs an Fahrzeugen ohne Dachreling oder Regenrinne. Sekunden-schnell montiert. Passend auch für Bus-Sonnendächer.

Durchmesser 5,4 cm. Gewicht 120 g.

2 Stück **9940438 35,50**



4 MAGNETADAPTER FÜR BUSVORZELTE

Das Magnetadapter-Set ist eine einfache und praktische Möglichkeit um Busvorzelte und -sonnendächer an Fahrzeugen ohne Dachrinne zu befestigen. Er haftet perfekt auf flachen Stahldächern.

Material Polyester / PP / PVC. Maße 8,5 x 2,5 x 300 cm (B x H x T). Gewicht 1,7 kg.

9961217 43,90



5 KEDERADAPTERSET

Kederadapterset zur Verbindung von Busvorzelt und Fahrzeug.

Farbe hellgrau. Material Vollkunststoff mit Textilbeschichtung. Länge 300 cm.

5 mm (Ø) 0,96 kg **9938256 44,50**

7 mm (Ø) 1,02 kg **9938257 45,50**



6 HECKKLAPPENZELT COMET FÜR VW T5/T6

Einfache Montage, rahmenlose Konstruktion und eine sehr kompakte Stauraumgröße. Das Zelt schafft zusätzlichen Platz im Heck, damit Sie Ihre Fahrräder aufbewahren, kochen oder schlafen können. Schnelle und einfache Montage. Platzieren Sie das COMET über die Heckklappe Ihres VWs. Es wird kein Rahmen benötigt. 2 große Eingangstüren ermöglichen eine gute Belüftung und ein angenehmes Raumklima. Mit Befestigungsmaterial und Tragetasche.

Wassersäule 3.000 mm. Farbe grau. Material 100% Polyester 150D Oxford (mit PU-Beschichtung). Maße 200 x 205 x 200 cm (B x H x T). Packmaß 18 x 63 cm (Ø x H). Gewicht 5,1 kg.

9932248 184,90



7 HECKKLAPPENZELT PILOTE FÜR VW CADDY

Speziell entwickeltes, rahmenloses Heckklappenzelt zum Befestigen an der Heckklappe des VW Caddy. Ideal um zusätzlichen Raum im Heckbereich des Fahrzeugs zu schaffen und im Innenbereich etwas mehr Bewegungsfreiheit zu erlangen. Die große Eingangstür ermöglicht eine gute Belüftung und ein angenehmes Raumklima. Inklusive Befestigungsmaterial und Tragetasche.

Wassersäule 3.000 mm. Farbe grau. Material 100 % Polyester. Maße 135 x 170/200 x 135 cm (B x H x T). Packmaß 12 x 50 cm (Ø x H). Gewicht 2,1 kg.

9936233 129,90



8 HECKKLAPPENZELT SANDCREST L

Geeignet für Campingbusse und Transporter VW T6, MB W447, Peugeot Traveller und ähnliche. Es ist perfekt für Camping und Kurztrips zum Kochen, als Tagesunterkunft oder Umkleidekabine. Dank des intelligenten Designs können Sie die Heckklappe sicher schließen und verriegeln, oder sie lassen die Heckklappe nachts geöffnet, während Sie Ihr Van mit dem internen Insektenschutzgitter für eine gute Belüftung sichern. Mit nur einem Aluminium-Bogen ist es sehr schnell aufgebaut und es hat ein sehr geringes Packmaß. Durch das clevere Befestigungssystem werden Schiebetüren nicht durch Abspannseile blockiert. Im großen Zelteingang ist ein Insektenschutzfenster, welches mit einem wasserdichten Vorhang verschlossen werden kann. Als Bonus können Sie die Tür als Sonnendach freihehend auch ohne Fahrzeug ausstellen (Gerüste nicht im Lieferumfang enthalten).

Anbauhöhe 175 - 205 cm. Wassersäule 3.000 mm. Farbe grün. Material 100% Polyester. Maße 220 x 230 x 310 cm (B x H x T). Packmaß 64 x 21 x 21 cm (B x H x T). Gewicht 5,3 kg.

9960970 389,95



9 HECKZELT REAR DOOR COVER DUCATO

Sonnendach für die Hecktüren des Fiat Ducato, Citroën Jumper und Peugeot Boxer H2 ab 06/2006 und Mercedes Sprinter H2 ab 2006 (bis 2008).

In wenigen Handgriffen montiert, mit seitlichen Abschlüssen und aufrollbarer Front für noch mehr Dichte. Obere Spannstange Rafter und Kederleiste, um die Spannung zu halten. Die Doppelkederleiste wird an der Dachtraufe des Ducato angebracht, die Aluminiumspannstange Rafter blockiert die Öffnung der doppelten Hecktür und spannt dabei das Sonnendach.

Lieferumfang Sonnendach, Doppelkederleiste, Spannstange, Kit Spannbänder und Erdnägel. Material 60 % Polychlorid, 30 % Glasfaser, 10 % Polyester. Gewicht ca. 3,3 kg.

9957333 224,00



10 AUFSTELLSTANGEN KIT POLES

Aluminium Aufstellstangen Set (2 St.) für die Erweiterung der Schattenfläche bei Rear Door Cover.

9910813 84,40



grey

AIRPASS 

by



Modell Black Storm
Farbe schwarz /
carbon



Small

Medium

Large



Automatischer Öffnungsmechanismus

1 DACHZELT AIRPASS

Mit seinem besonders großen Raumangebot besticht das AirPass mit einem hervorragenden Schlafkomfort. Auch die technischen Merkmale sind ausgezeichnet. Die Zeltserie Made in Italy besteht aus GFK, das sehr wärmeisolierend und leicht zu reparieren ist. Die hochwertige Verarbeitung und das leichte und elegante Design des Zeltes eignet sich sowohl für Kleinwagen als auch für SUV, Liefer- und Geländewagen. Durch das Parallelhub-Konzept und den Einsatz von Gasfedern in den Ecken ist das AirPass ein echtes Raumwunder. Trotz seiner geringen Höhe, verfügt es im Inneren über genügend Raum um Kissen und Schlafsack auf der Schaumstoffmatratze unterzubringen. Das atmungsaktive Zelttuch und der kondensabweisende Innenhimmel sorgen für ein erstklassiges Raumklima. Für ein Abenteuer der Spitzenklasse oder ein ruhiges Wochenende mit der Familie – das AirPass macht einfach alles mit.

Einmalige Formgebung

Bei geschlossener Dachschale beträgt die Höhe gerade einmal 25 cm. Im geöffneten Zustand beträgt die Außenhöhe 98 cm und bietet somit ein großes Raumangebot im Innern.

Automatischer Öffnungsmechanismus

Das Öffnen der Schale erfolgt in zwei Stufen mit Hilfe der Gasdruckfedern, die perfekt in der Schale integriert sind. Vier Verschlüsse öffnen und das Zelt entfaltet sich in Sekunden.

Dachschalen

Reine Handarbeit aus Fiberglas (GFK). Im Vergleich zu den herkömmlichen Kunststoffmaterialien ist GFK sehr wärmeisolierend, witterungsbeständig und leicht zu reparieren. Die Dachschalen sind zudem äußerst hitzeabweisend, langlebig und maßbeständig.

Stoff

Das Zelttuch besteht aus Airtex® (100 % Polyester (mit Acrylatbeschichtung)). Dieses ausgezeichnete Gewebe ist Made in Germany. Das Material besticht durch eine hohe Wasserundurchlässigkeit (Wassersäule 600 mm) und eine Wasserdampfdurchlässigkeit von 440 g/m² in 24 Stunden. Des Weiteren ist es auch extrem robust, leicht und kompakt.

Serienausstattung

Vier Befestigungen zur Befestigung am Dachträger, zwei Türen und zwei Fenster mit verstellbaren Öffnungen inklusive Moskitonetze. Zwei abnehmbare Taschen an den Seiten, elastische Gummizüge zur einfachen Faltung des Stoffes, zwei bis vier Kissen je nach Modell, höhenverstellbare Aluleiter 4 x 4 (Länge 130 cm – 222 cm) mit Leiterbeutel, Staunetz am Dachhimmel.

Größe	Gehäusefarbe	Tuchfarbe	Maße (L x B x H cm) (geöffnet)	Maße (L x B x H cm) (geschlossen)	Gewicht (kg)	Art.-Nr.	Preis
Small	weiß	grau	210 x 130 x 98 cm	210 x 130 x 25 cm	60 kg	9955021	3.098,00
Small	schwarz	carbon	210 x 130 x 98 cm	210 x 130 x 25 cm	60 kg	9955026	3.333,00
Medium	weiß	grau	210 x 145 x 98 cm	210 x 145 x 25 cm	65 kg	9955024	3.378,00
Medium	schwarz	carbon	210 x 145 x 98 cm	210 x 145 x 25 cm	65 kg	9955027	3.613,00
Large	weiß	grau	210 x 160 x 98 cm	210 x 160 x 25 cm	77 kg	9955025	3.578,00
Large	schwarz	carbon	210 x 160 x 98 cm	210 x 160 x 25 cm	77 kg	9955028	3.813,00



Dachzelt AirPass View: Horizonterweiterung

2 DACHZELT AIRPASS VIEW

Das Panoramaupgrade zum AirPass. Durch die vier großen Eingänge / Fenster an allen vier Seiten und den serienmäßigen Moskitonetzen entsteht ein einzigartiges Outdoor-Gefühl in Ihrem Panorama-Bett auf dem Autodach. Gepaart mit allen Vorteilen der AirPass-Serie ist das AirPass View der perfekte Begleiter für das nächste Outdoor-Abenteuer.

Material Dachschale GFK, Zelttuch 100% Polyester mit Acrylatbeschichtung.

Serienausstattung

Vier Befestigungen zur Befestigung am Dachträger, vier Türen bzw. vier Fenster mit verstellbaren Öffnungen inklusive Moskitonetze. Zwei abnehmbare Taschen an den Seiten, elastische Gummizüge zur einfachen Faltung des Stoffes, zwei bis vier Kissen je nach Modell, höhenverstellbare Aluleiter 4 x 4 (Länge 130 cm – 222 cm) mit Leiterbeutel, Staunetz am Dachhimmel.

Größe	Gehäusefarbe	Tuchfarbe	Maße (L x B x H cm) (geöffnet)	Maße (L x B x H cm) (geschlossen)	Gewicht (kg)	Art.-Nr.	Preis
Small	weiß	grau	210 x 130 x 98 cm	210 x 130 x 25 cm	60 kg	9957415	3.278,00
Small	schwarz	carbon	210 x 130 x 98 cm	210 x 130 x 25 cm	60 kg	9957413	3.513,00
Medium	weiß	grau	210 x 145 x 98 cm	210 x 145 x 25 cm	65 kg	9957412	3.538,00
Medium	schwarz	carbon	210 x 145 x 98 cm	210 x 145 x 25 cm	65 kg	9957411	3.773,00
Large	weiß	grau	210 x 160 x 98 cm	210 x 160 x 25 cm	77 kg	9957410	3.748,00
Large	schwarz	carbon	210 x 160 x 98 cm	210 x 160 x 25 cm	77 kg	9957409	3.983,00



1 VORZELT

Das AirPass Vorzelt bietet zusätzlichen Raum und Privatsphäre. Der Vorräum ist zu allen vier Seiten hin geschlossen und kann sehr einfach mit dem AirPass Dachzelt verbunden werden. Das Vorzelt kann in unter 5 Minuten auf- oder abgebaut werden und lässt sich im AirPass Dachzelt verstauen. Beidseitig montierbar. Lieferumfang: Vorzelt und Aluminium Aufstellstangen.

Material Tuch Airtex® (100 % Polyester (mit Acrylatbeschichtung)). Bodenschürze PVC. Gestänge Aluminium eloxiert.

Ausführung	Art.-Nr.	Preis
für Autos, max. Höhe 170 cm	9940868	629,00
für Minivans, Höhe 171 - 185 cm	9940869	739,00
für Geländewagen, Höhe 186 - 200 cm	9940870	739,00
für Transporter, Höhe 201 - 220 cm	9940871	739,00



2 SONNENSEGEL

Das AirPass Sonnensegel bietet zusätzlichen Schutz vor Sonne und Regen. Beidseitig montierbar.

Material Tuch 100 % Polyester. Gestänge Aluminium eloxiert. Maße 200 x 160 cm (L x B).

Ausführung	Art.-Nr.	Preis
für Autos, max. Höhe 185 cm	9940866	259,00
für SUVs, max. Höhe 220 cm	9940867	289,00



3 VORDACH WINGS

Vordach AirPass Wings für Dachzelt Airpass, seitlich. Lieferumfang zwei Stück.

Farbe grey. Material Tuch Airtex® (100 % Polyester (mit Acrylatbeschichtung)). Gestänge Aluminium/Stahl.

Ausführung	Art.-Nr.	Preis
Small/Medium	9953912	295,99



4 REGEN- UND THERMOHAUBE

Exzellenter Schutz vor zu starker Sonneneinstrahlung und zusätzliche Isolation bei kälteren Temperaturen. Muss nicht entfernt werden, wenn das Dachzelt wieder geschlossen wird. Einsatz nur bei tagelangem Dauerregen oder Kälte empfohlen.

Material 100 % Polyester (mit PU-Beschichtung).

Ausführung	Art.-Nr.	Preis
Small	9953891	251,95
Medium	9940865	251,95
Large	9953892	251,95

5 BEFESTIGUNGS-SET (ohne Abb.)

Die Befestigungssets dienen für alle AirPass-Dachzelte als Ersatzteil oder zur Ergänzung, falls das Dachzelt mit mehr als den üblichen vier mitgelieferten Befestigungen montiert werden muss. Lieferumfang 8x Montageplatten, 8x Schrauben, 8x Muttern.

Packmaß 10 x 20 x 10 cm (B x H x T). Gewicht 0,5 kg.

Ausführung	Bohrungsabstand	Art.-Nr.	Preis
Standard	44 mm	9953914	37,00
Long	65 mm	9953915	44,00
X-Long	83 mm	9925834	49,00
XX-Long	97 mm	9953916	59,00

6 ALUMINIUMLEITER LANG AIRPASS/AIRPASS VARIANT (ohne Abb.)

Die praktische Teleskopleiter mit 2x5 Stufen lässt sich für den Transport zusammenschieben und wird bei Bedarf auseinander gezogen und verriegelt. Die Aluminiumleiter ist für eine Fahrzeughöhe von max. 240 cm geeignet.

Material Aluminium. Maße 34 x 147 - 247 x 8 cm (B x H x T).

Packmaß 37 x 150 x 8 cm (B x H x T).

9925381	163,50
----------------	---------------

7 DACHZELT AIRPASS VARIANT

Das Dachzelt mit serienmässigem Panoramablick. Durch das Keil-Konzept und den Einsatz von zwei Gasfedern ist das AirPass Variant in Rekordzeit aufgebaut. Im geöffneten Zustand offeriert es dann durch die große hintere Öffnung einen einmaligen Panoramablick. Die technischen Merkmale lassen sich auch sehen. Bei geschlossener Dachschaube trägt die Höhe gerade einmal 25 cm. Die Zeltserie Made in Italy besteht aus GFK, das sehr wärmeisolierend und leicht zu reparieren ist. Die hochwertige Verarbeitung und das leichte und elegante Design des Zeltes eignet sich sowohl für Kleinwagen als auch SUV, Liefer- und Geländewagen. Geöffnet bietet das AirPass Variant mit einer Außenhöhe von 150 cm genügend Platz im Innern um sich bei schlechtem Wetter auch einmal drinnen aufzuhalten. Es verfügt im Inneren über genügend Raum um Kissen und Schlafsack auf der Schaumstoffmatratze unterzubringen. Zwei Eingänge auf beiden Seiten mit inneren aufrollbaren Moskitonetzen. Der hintere Eingang kann beliebig genutzt werden: ob komplett geöffnet, von oben geschlossen oder von unten geschlossen. Je nach Lust, Laune - und natürlich Wetter.

Die Eingänge lassen sich durch die Reißverschlüsse in große Fenster oder Lüftungsöffnungen verwandeln. Das atmungsaktive Zelttuch und der kondensabweisende Innenhimmel sorgen für ein erstklassiges Raumklima.

Material Dachschaube GFK, Zelttuch 100 % Polyester mit Acrylatbeschichtung



Modell Black Storm
Farbe schwarz/carbon

Größe	Maße (B x H x T cm) (geschlossen)	Maße (B x H x T cm) (geöffnet)	Gewicht	Gehäuse- farbe	Tuch- farbe	Art.-Nr.	Preis
Small	210 x 130 x 25 cm	210 x 130 x 150 cm	59 kg	weiß	grau	9953893	3.168,00
Small	210 x 130 x 25 cm	210 x 130 x 150 cm	59 kg	schwarz	carbon	9953898	3.403,00
Medium	210 x 145 x 25 cm	210 x 145 x 150 cm	65 kg	weiß	grau	9953894	3.608,00
Medium	210 x 145 x 25 cm	210 x 145 x 150 cm	65 kg	schwarz	carbon	9953899	3.843,00
Large	210 x 160 x 25 cm	210 x 160 x 150 cm	77 kg	weiß	grau	9953895	3.838,00
Large	210 x 160 x 25 cm	210 x 160 x 150 cm	77 kg	schwarz	carbon	9953901	4.073,00
Small X-Long	230 x 130 x 25 cm	230 x 130 x 150 cm	64 kg	weiß	grau	9953896	3.427,00
Small X-Long	230 x 130 x 25 cm	230 x 130 x 150 cm	64 kg	schwarz	carbon	9953902	3.662,00
Medium X-Long	230 x 145 x 25 cm	230 x 145 x 150 cm	71 kg	weiß	grau	9953897	3.867,00
Medium X-Long	230 x 145 x 25 cm	230 x 145 x 150 cm	71 kg	schwarz	carbon	9953903	4.102,00

Serienausstattung

Vier Befestigungen zur Befestigung am Dachträger, drei Eingänge mit Moskitonetz, elastische Gummizüge zur einfachen Faltung des Stoffes, zwei bis vier Kissen je nach Modell, höhenverstellbare Aluminiumleiter 4 x 4 (Länge 130 cm - 222 cm) mit Leiterbeutel, kapuzenartige Air Cap für noch bessere Lüftung. Staunetz am Dachhimmel.



8 THERMOHAUBE

Die PU-beschichtete ThermoHaube ist ideal als Schutz vor Nässe, Wind und Kälte. Sie ist durch einen Klettverschluss einfach anzubringen und kann montiert innerhalb der Schalen bleiben.

Farbe grau, Material 100 % Polyester (mit PU-Beschichtung).

Ausführung	Art.-Nr.	Preis
Small	9953904	251,95
Medium	9953905	251,95
Large	9953906	251,95
Small X-Long	9953907	251,95
Medium X-Long	9953908	251,95



9 SONNENSEGEL

Das Sonnensegel bietet zusätzlichen Schutz vor Sonne und Regen. Die einstellbaren und auf das Wesentliche reduzierten Aluminiumstangen lassen sich schnell und einfach montieren. Nur auf der Fahrerseite montierbar.

Farbe grau. Maße 200 x 150 cm (L x B). Material Tuch 100 % Polyester, Gestänge Aluminium eloxiert.

Ausführung	Art.-Nr.	Preis
für Autos, max. Höhe 185 cm	9953909	319,00
für Geländewagen, max. Höhe 220 cm	9953911	339,00



1 DACHZELT DESERT I MIT VORZELT

Das Desert I passt für fast alle Fahrzeuge, vom kleinen VW Polo bis zum Land Rover Defender.

Die Zelte werden in einer kleinen Manufaktur extra für unsere Breitengrade sorgfältig hergestellt. Das Zelt kommt komplett mit Vorzelt, Vorzeltboden und Zubehör. Das Desert ist besonders atmungsaktiv durch das hochwertige Segeltuchgewebe. Für den Regenschutz sorgt das robuste Überdach aus Polyester. Der Einstieg erfolgt von unten, somit sind Sie vor Wind und Wetter geschützt. Zusätzliche Moskitonetze an den beiden Fenstern und den zwei Eingängen im Vorzelt sorgen für ungestörten Schlaf. Das Zelt verfügt über einen Eingang und 3 Fenster, alle mit Moskitonetzen versehen. Das im Lieferumfang enthaltene großzügige Vorzelt verfügt über einen robusten Gummi-Innenboden, der wahlweise

auch demontiert werden kann. Der Boden ist wasserdicht, die Seitenwände sind spritzwasserresistent. Die Fenster seitlich können geschlossen werden und sind auch durch Moskitonetze geschützt. Das Vorzelt ist mit einem YKK Reißverschluss in 3 Minuten am Dachzelt befestigt. Ab einer Fahrzeughöhe von 2,10 m ist eine Leiterverlängerung (Art.Nr. 9934245) und eine Vorzeltverlängerung (auf Anfrage) empfohlen. Garantie 5 Jahre.

Lieferumfang Dachzelt, Dachzelt Abdeckung, Leiter, Dachzelt Regenüberzug, Vorzelt, Vorzelt Innenboden, 80 mm Matratze, Dachträger Befestigungsmaterial, Werkzeug für den Aufbau, Spannösen für die Ausstellfenster, Abspannschnüre und Karabiner, Bedienungs- und Pflegeanleitung. Farbe sand. Material Zelt 65 % Polyester, 35 % Baumwolle (280 G Segeltuch). Wassersäule 2.000 mm. Regenüberzug und Vorzelt 100 % Polyester. Wassersäule 9.000 mm. Gestänge und Leiter Aluminium. Bezug Matratze 100 % Polyester.

Modell	Maße (L x H x B cm) geöffnet	Maße (L x H x B cm) geschlossen	Gewicht (kg)	Art.-Nr.	Preis
140	320 x 130 x 145	125 x 42 x 145	53	9955462	1.550,00
165	320 x 130 x 165	125 x 42 x 165	55	9955463	1.700,00
220	320 x 130 x 220	125 x 42 x 220	78	9938637	2.942,00

Vor dem Kauf sollte immer die Breite der Dachträgerstrebe gemessen werden damit die Gegenplatte für die Befestigung auch passt. Die standardmäßig mitgelieferte Platte hat ein Lochmaß von

65 mm bzw. 73 mm. Die längere Variante hat ein Lochmaß von 95 mm bis 111 mm und kann unter Zubehör gefunden und extra bestellt werden.



2 DACHZELT TRAPPER JOE MIT VORZELT

Das robuste Dachzelt von horn tools!

Unser Dachzelt ist für den Extremeinsatz gebaut, durch das wasserdichte Polyester Zelt Dach auch für unsere Regionen hervorragend geeignet. Das Zelt ist in Minuten einsatzbereit und passt auf jeden handelsüblichen PKW.

Durch die bequeme und 2,35 m lange Matratze und die Isolationschicht im extra starken Zeltboden hast du auch in kalten Nächten von unten keine störende Kältebrücke. Die Moskitonetze sorgen für ungestörten und erholsamen Schlaf und gewährleisten zusätzlich noch eine kontrollierte Belüftung des Zeltes. Die Reißverschlüsse sind tausendfach erprobt und auch nach Jahren noch einsatzfähig.

Lieferumfang Dachzelt, Dachzelt Regenüberzug, Dachzelt Abdeckung, Leiter, Vorzelt, 80 mm Matratze, Anbaumaterial. Material Zelt 65 % Polyester, 35 % Baumwolle (280 G Segeltuch). Regenüberzug und Vorzelt 100 % Polyester. Wassersäule 9.000 mm. Gestänge und Leiter Aluminium. Bezug Matratze 100 % Polyester.

Farbe Sand. Maße geöffnet 245 x 126 x 145 cm (B x H x T), geschlossen 128 x 146 x 42 cm (B x H x T). Gewicht 50 kg.

9938094 1.250,00

3 UNTERLAGE DACHZELT MATRATZE ANTI SWEAT 3D

Material 100 % Polyester



Ausführung	Farbe	Maße (B x H x T cm)	Gewicht (kg)	Art.-Nr.	Preis
140 cm	weiß	140 x 1 x 235	5	9957408	111,00
165 cm	weiß	165 x 1 x 235	5	9957407	126,00



Quipon



4 QUIPON DACHZELT

Das neue Dachzelt von Quipon ist einzigartig, da es Dachzelt, Vorzelt, Markise und Unterstellmöglichkeit in einem ist. Das aufblasbare Außenzelt ist über Gummizüge mit dem Innenzelt verbunden und kann als Unterstellmöglichkeit und Schutz für Campingequipment und z. B. Fahrräder verwendet werden. Mit den (separat erhältlichen) Seitenwänden kann das Außenzelt durch integrierte Reißverschlüsse und Toggle Buttons entweder komplett oder teilweise an allen vier Seiten geschlossen werden. Zusätzlich können die Seitenwände aufgestellt und so als Markise genutzt werden.

Das Innenzelt bietet mit einer 2,4 x 2 m großen Schlaffläche genügend Platz für zwei Erwachsene und zwei Kinder. Integrierte Fenster und die Trennung zum Außenzelt, welches über zusätzliche Lüftungsöffnungen verfügt, sorgen für ein sehr gutes Raumklima. Das Quipon Dachzelt ist dank seiner Einzigartigkeit nicht nur der absolute Hingucker auf jeden Camping- und Stellplatz, sondern auch der perfekte Begleiter für den sportlichen Wochenendtrip oder den gemütlichen Familienurlaub.

- o Befüllung der Luftsäulen mit Handpumpe oder elektrischer Pumpe möglich

- o Zentrale Befüllung der Luftsäulen möglich
- o Leiter hochklappbar
- o Variabel für verschiedene Fahrzeughöhen nutzbar von ca. 160 cm – 210 cm
- o Innenzelt mit 2 integrierten Fenstern, mehreren Taschen und Einhängösen
- o Moskitonetze an allen Öffnungen
- o Integrierte Überdruckventile in den Luftsäulen
- o Bei eventueller Beschädigung einer Säule bleibt das Zelt dank Doppelmantelsystem und Rückschlagventilsystem standsicher

Lieferumfang Bodenplatte weiß mit Aluminiumrahmen, Cover, Matratze, Leiter mit Halterung, Abspannset (4 St.), Befestigungssatz für Stahlgrundträger, Handpumpe.

PU-beschichtetes Polyesterergewebe. Regendicht nach DIN EN ISO 8936.

Schwer entflammbar. UV-beständig.

Farbe Außenzelt grau, Innenzelt petrol/weiß. Material Bodenplatte Aluminium mit XPS-Kern, Außenzelt Dach und Säule 100 % Polyester, Luftschläuche TPU, Innenzelt Ripstop 92 % Nylon, 8 % Polyurethan, Mesh 100 % Polyester, Abdeckhaube PVC. Material Matratze 60 mm HR-Schaum, Bezug 100 % Polyester. Maße aufgebaut 410 x 370 x 410 cm (B x H x T). Maße geschlossen 220 x 50 x 140 cm (B x H x T). Stellfläche inklusive Außenzelt ca. 550 x 550 cm (B x T). Gewicht 91 kg.

9961051 5.799,00

5 SEITENWAND ZU QUIPON DACHZELT

Mit den Seitenwänden lässt sich das QUIPON Dachzelt komplett auf allen vier Seiten verschließen. Die Seitenwände werden durch integrierte Reißverschlüsse mit dem aufblasbaren Außenzelt verbunden. Integrierte Toggle Buttons ermöglichen es, die Wände auch nur teilweise zu öffnen.

Zudem können die Seitenwände als Markise oder Vordach genutzt werden. Die Seitenwände bieten Schutz vor Wind und Wetter, so dass man selbst bei schlechten Witterungsbedingungen geschützt im Trockenem sitzen kann.

Wassersäule 1.000 mm. Farbe grau. Material 100 % Polyester, Befestigung Stahl. Maße 415 x 225 cm (L x B). Umlaufmaß (cm) ca. 1,18 m. Gewicht 2,25 kg.

9961052 199,95



6 MONTAGEMATERIAL FÜR SEITENWAND ZU MARKISE (o. Abb.)

Lieferumfang Abspannset (3St.), Befestigungssatz (3St.), Spaxschrauben 240 mm, Gestänge (3St.).

9961056 249,95

7 BEFESTIGUNGSSATZ FÜR ALU-GRUNDTRÄGER (o. Abb.)

Lieferumfang U-Scheiben, Sechskantschrauben, Sechskantmuttern, Montageplatte, Sterngriff.

9961057 49,95





1 DUSCHZELT CABINA II NG

Praktisches Kabinenzelt für Camping und Strand. Perfekt geeignet, um sich zu duschen und umzuziehen, aber auch als einfaches Kochzelt bestens verwendbar.

- o Tür mit Reißverschluss
- o Großes Hinterfenster
- o Erdstreifen rundum
- o Mit Montagematerial und Tragetasche

Farbe grau. Material 100 % Polyester. Gestänge-art Fiberglas. Maße 140 x 205 x 140 cm (B x H x T). Packmaß 23 x 67 cm (Ø x H). Gewicht 2,65 kg.

9932416 97,50



2 FUNKTIONSZELT BLUE CREEK

Geräumiges Toiletten- oder Duschzelt. Große Eingangstür. 2 abschließbare Netzfenster. 2 Utensilentaschen für Toilettenartikel und ein Nylonband zum Aufhängen des Toilettenhandtuchs.

Farbe blau. Material 100% Polyester. Gestänge Fiberglas. Maße 130 x 210 x 130 cm (B x H x T). Packmaß 55 x 13 x 15 cm (B x H x T). Gewicht 2,45 kg.

blau **9956782 75,95**



3 TOILETTENZELT PRIVY

Dieses praktische Toilettenzelt lässt sich im Handumdrehen aufstellen.

Wassersäule 2.000 mm. Farbe grau. Material 100 % Polyester. Gestänge Fiberglas. Maße 120 x 190 x 47,2 cm (B x H x T). Gewicht 2,8 kg.

9958048 75,00



4 GERÄTEZELT

Die neue Art der Lagerung für viele Campingartikel. Der Stoff ist mittels Keder einfach an der Hinterseite des Wohnwagens einzuziehen. Der ideale Platz um Ihr Fahrrad und Ihre Campingartikel unterzustellen und sie vor Witterung und Schmutz zu schützen.

Farbe grau. Material 100 % Polyester. Maße 150 x 185 x 190 cm (B x H x T). Gewicht 0,5 kg.

9940300 69,95



5 GERÄTEZELT BIKE SHELTER XL

Lagerzelt zur Befestigung an der Heckseite des Wohnwagens. Wird mit Keder am Fahrzeug befestigt. Geräumiger Innenraum als Stauraum für Fahrräder, Campingmöbel oder andere Campingausrüstung. Nicht für den Dauereinsatz geeignet.

Farbe grau. Material 100% Polyester. Gestänge Fiberglas. Maße 190 x 190 x 170 cm (B x H x T). Gewicht 2,4 kg.

9970368 99,95



»Gerade bei kleineren Campingfahrzeugen fehlt oft der Stauraum für das viele Zubehör im Urlaub. Abhilfe schaffen hier unsere wetterfesten Gerätezelte.

Sind Duschkabinen oder Umkleemöglichkeiten nicht vorhanden, empfehlen wir unsere sanitären Erweiterungszelte.«

Regina Wenig
Expertin für Camping und Outdoor



→ Heringe
ab S. 86

Vorzeltzubehör



Vorzeltteppiche	80-82
Fußmatten	83
Heringe und Zeltaufbauzubehör	84-87
Reparaturzubehör	88-91
Wasserschutz und Sturmsicherung	92-93
Gestänge	94-95

Weitere Artikel
finden Sie
online oder bei
Ihrem Movera-
Fachhändler.



→ Fußmatten
ab S. 83



Zeltteppich IsabellaCarpet

Der Isabella Carpet wird ohne Schadstoffe und mit 100% erneuerbarer Energie in Schweden produziert.

Beim Gewicht wurde auf ein gutes Verhältnis zwischen Webgewicht und möglichst geringem Transportgewicht geachtet. In 99% aller Fälle lässt sich dieser Zeltteppich nur mit klarem Wasser und einer Bürste reinigen. Top Preis-Leistungsverhältnis aus Schweden.

- o In alle Richtungen zuschneidbar ohne zu fransen
- o Strapazierfähig
- o UV-beständig
- o Schwer entflammbar
- o Wasserfest
- o Klein zu verpacken



North
(dunkelblau / grau)



Dawn
(dunkelgrau / mittelgrau)



Flint
(hellgrau / mittelgrau)



1 VORZELTTEPPICH CARPET

Material Nutzschiicht Vinyl. Materialgewicht ca. 495 g/m².

Maße B x T (cm)	North	Dawn	Flint	Preis	Grundpreis pro m ²
	Art.-Nr.	Art.-Nr.	Art.-Nr.		
300 x 250	9943251	9943265	9943261	86,00	11,44
400 x 250	9943252	9943266	9943262	102,00	10,20
500 x 250	9943253	9943267	9943263	131,00	10,48
550 x 250	9943425	9943432	9943428	141,00	10,29
600 x 250	9943426	9943433	9943429	155,00	10,39
650 x 250	9943427	9943434	9943431	165,00	10,23
300 x 300	9943435	9943443	9943438	97,00	10,77
400 x 300	9943272	9943281	9943276	124,00	10,29
500 x 300	9943273	9943282	9943277	155,00	10,23
550 x 300	9943436	9943444	9943439	167,00	10,19
600 x 300	9943274	9943283	9943278	183,00	10,25
650 x 300	9943437	9943445	9943442	198,00	10,10



» Mit einem Vorzeltteppich machen Sie das Vorzelt oder den Bereich unter der Markise erst richtig gemütlich. Gerade auf Campingplätzen mit sandigem oder steinigem Untergrund sorgen Sie mit einem Vorzeltteppich dafür, dass Schmutz nicht in den Caravan oder das Reisemobil gelangt und dass ihre Möbel einen sicheren Stand haben. Damit aber z.B. Rasenflächen nicht beschädigt werden, erlaubt nicht jeder Stellplatz die Nutzung aller Vorzeltteppiche, hier sind nicht luft- und wasserdichte Teppiche vorgeschrieben. «

Lars Bärenfänger
Experte für Outdoor & Camping



2 VORZELTTEPPICH CLIPS ISA GRIP

4er Set zum Befestigen des Teppichs. Heringe bitte extra bestellen.


9916996 13,50

**3 + 4 VORZELTTEPPICH KINETIC**

Hochwertiger Zeltteppich perfekt geeignet für Vorzelte, Sonnendächer und Mobilzelte.


- o Gefertigt aus hochwertiger, UV-beständiger Kunststofffaser
- o Beidseitig verwendbar
- o Wasserabweisend, strapazierfähig, leicht zu reinigen.
- o Eckösen und umlaufender Saum

Material 70% Polyvinylchlorid. 30% Polyethylenterephthalat (Phthalatfrei).

**3 VORZELTTEPPICH KINETIC 600**

Material 70% Polyvinylchlorid. 30% Polyethylenterephthalat (Phthalatfrei).
Gewicht 600 g/m².

Maße B x T (cm)	hellgrau		Grundpreis pro m ²
	Art.-Nr.	Preis	
400 x 250	9943680	105,50	10,55
500 x 250	9943681	132,50	10,60
600 x 250	9943682	162,95	11,39
500 x 300	9943683	159,95	12,06
600 x 300	9943684	192,50	11,76

**4 VORZELTTEPPICH KINETIC 500**

Material 70% Polyvinylchlorid. 30% Polyethylenterephthalat (Phthalatfrei).
Gewicht 500 g/m².

Maße B x T (cm)	grau/hellgrau		Grundpreis pro m ²
	Art.-Nr.	Preis	
400 x 250	9940754	99,90	9,99
500 x 250	9940756	127,90	10,23
600 x 250	9940758	153,90	10,16

**5 VORZELTTEPPICH YUROP 450**

Zeltteppich aus geschäumtem Polyestergewebe.

- o Trittfreundlich, strapazierfähig
- o Luftdurchlässig, waschbar
- o UV-beständig
- o Mit wiederverwendbarer Tragetasche

Material 100 % Polyester (mit PVC-Schaum ummantelt). Gewicht 450 g/m².

Maße B x T (cm)	Art.-Nr.	blau		grün	
		Art.-Nr.	Preis	Art.-Nr.	Preis
400 x 250	9940259	9940274	93,50	9940275	93,50
500 x 250	9940260	9940275	117,50	9940276	117,50
600 x 250	9940268	9940276	137,90		9,10

**7 ZELTBODENNÄGEL**

Mit Stahlring, Inhalt 6 St.

Länge 18 cm. Ø 45 mm.

9940771

12,95

**8 TEPPICHKLEMME PLASTIK TARPCLIIP**

Inhalt 4 St. 8 x 4 cm (L x B) pro Stück.

Gewicht 0,110 kg.

9940258

7,80

**9 TEPPICH- UND PLANENKRALLE CLAMP**



Zum Befestigen des Vorzeltteppichs.

Heringe nicht im Lieferumfang enthalten.

Inhalt 4 St. 25 x 4 mm (L x B).

9943022

3,10

**6 VORZELTTEPPICH BALMAT**

Für kleinere Wohnmobile oder Caravans geeignet.

- o Leicht
- o Beidseitig verwendbar
- o Mit wiederverwendbarer Tragetasche

Material 100 % Polypropylen. Gewicht 350 g/m².

Maße B x T (cm)	grau/weiß		Grundpreis pro m ²
	Art.-Nr.	Preis	
400 x 250	9931256	87,90	8,79
500 x 250	9931268	105,90	8,47
600 x 250	9943679	123,90	8,30



1-3 VORZELTTEPPICHE

- o Hochreißfestes, strapazierfähiges Kunststoffmaterial
- o Leicht und klein zusammenlegbar
- o Praktische Tragetasche mit je 6 Eisenheringen und Halteclips

Material 100 % Polypropylen.



1 VORZELTTEPPICH STANDARD COLOR 300G/M²

Maße B x T (cm)	hellblau		dunkelgrau	
	Art.-Nr.	Art.-Nr.	Preis	Grundpreis pro m2
150 x 250	9942515	9942507	37,00	9,84
300 x 250	9942516	9942508	56,50	7,51
400 x 250	9942517	9942509	69,00	6,90
500 x 250	9942518	9942510	82,00	6,56
600 x 250	9942519	9942511	95,50	6,30
500 x 300	9942521	9942513	91,00	6,01
600 x 300	9942522	9942514	104,95	5,77



2 VORZELTTEPPICH ITALIA VENEZIA 500 G/M²

Maße B x T (cm)	grau/blau		Preis	Grundpreis pro m2
	Art.-Nr.	Art.-Nr.		
150 x 250	9914820	9914821	41,50	11,04
300 x 250	9914821	9914822	59,95	7,97
400 x 250	9914822	9914823	78,50	7,85
500 x 250	9914823	9914824	93,50	7,48
600 x 250	9914824		104,95	6,93



3 VORZELTTEPPICH EXCLUSIVE 390 G/M²

anthrazit


Maße B x T (cm)	Art.-Nr.	Preis	Grundpreis	
			pro m2	pro m2
300 x 250	9943537	49,50	6,58	6,33
350 x 250	9943535	55,50	6,33	6,25
400 x 250	9943538	62,50	6,25	6,05
450 x 250	9943539	68,00	6,05	6,00
500 x 250	9943536	75,00	6,00	



4 VORZELTTEPPICH LUX COLOR 500G/M²

Material 100 % Polypropylen (Bändchengewebe).

Maße B x T (cm)	grau		braun	
	Art.-Nr.	Art.-Nr.	Preis	Grundpreis pro m2
300 x 250	9914021	9914023	65,50	8,71
400 x 250	9914025	9914027	79,50	7,95
500 x 250	9914029	9914031	95,50	7,64
600 x 250	9914033	9914035	104,95	6,93



5 ISAFLOOR-VORZELTBODEN

Vorzelt-Kunststoffboden für Dauercamper.
 o Schutz vor Bodenkälte und Feuchtigkeit
 o Lange Haltbarkeit
 o Hohe Stabilität
 o Verbindung über Rastzapfen
 o Einfache Verlegung
 Material Kunststoff. Maße 50 x 50 cm. Gewicht 1,35 kg/Platte.

ISAFLOOR SEITENKEIL

50 x 3,5 x 11,5 cm
9914006 9,99

ISAFLOOR ECKKEIL

10,5 x 3,5 x 10,5 cm
9914007 3,25

ISAFLOOR FRONTKEIL

50 x 3,5 x 19,5 cm
9914008 9,99

9914721 10,99



6 FUSSMATTE KERA CAMP

Maße 60 x 40 cm (B x T). Material
Nutzschicht 100 % Polyester.

grau **9953404 13,50**



7 FUSSMATTE CAMPER MAT

Maße 60 x 40 cm (B x T). Material
100% Polypropylen.

schwarz **9953403 14,50**



8 FUSSMATTE DANCER

Maße 60 x 0,8 x 40 cm (B x H x T).
Material Gummi.

schwarz **9913274 7,99**



9 FUSSMATTE CONDOR

Maße 60 x 1,7 x 40 cm
(B x H x T). Material Poly-
vinylchlorid.

grün **9914991 9,99**



10 FUSSMATTE SAPHIR 800

Material Nutzschiicht 100 % Polypro-
pylen. Maße 60 x 0,8 x 40 cm (BxHxT).

silber **9913273 4,99**



**11 FUSSABSTREIFER COCCO
BRUSH MINI**

Maße 35 x 30 cm (B x T). Material
Nutzschicht 100 % Kokos. Rückseite
aus Polyvinylchlorid.

braun **9943541 21,00**



12 FUSSABSTREIFER COCCO

Maße 50 x 25 cm (B x T). Nutzschiicht
100 % Kokos. Rückseite aus Poly-
vinylchlorid.

Camper **9940715 12,50**

Caravan **9940716 12,50**



13 FUSSMATTE TRY

Für Innen- und Außenbereich.
Handwäsche 30 Grad. Geeignet
für die ganze Saison.

Maße 60 x 40 cm (B x T).

Material 100 % Polypropylen.

grau **9943533 20,00**

schwarz **9943534 20,00**



**14 TEPPICH LÄUFER MASTER
CAMP**

Material Nutzschiicht: 100 % Poly-
propylen. Höhe 1 cm.

Farbe Maße (B x T) Art.-Nr. Preis

grau 100 x 50 cm **9944308 19,95**

grau 150 x 50 cm **9944311 22,95**

braun 100 x 50 cm **9944309 19,95**

braun 150 x 50 cm **9944307 22,95**




15 FUSSABSTREIFER GRAU

Maße 60 x 40 cm (B x T). Nutzschiicht
100 % Polypropylen.

Camper **9940697 12,95**

Caravan **9940698 12,95**




16 FUSSMATTE GREEN FLOCK

Maße 60 x 40 cm (B x T). Material
Nutzschicht 100 % Polypropylen.

Camper **9942523 17,00**

Caravan **9953405 16,00**



17 BODENPLATTE

Bodenplatte mit besonderer
Beschaffenheit des Unterteils.

- o Hohe Stabilität
- o Verbindungshaken
- o Voll perforierte Oberfläche
- o Optimale Belüftung

Maße 38,5 x 5,5 x 38,5 cm (B x H x T).
Material Kunststoff.

grün **9940173 9,50**

grau **9940174 9,50**



18 GESTÄNGETASCHE

Maße 120 x 25 x 23 cm (B x H x T).
Material 100 % Polyester.

9982107 24,95



19 ZELTTASCHE

Maße 110 x 31 x 34 cm (B x H x T).
Maße 120 x 45 x 40 cm (B x H x T).
Material 100 % Polyester.

Medium **9982108 24,95**

Large **9982109 28,95**



20 ZELTTEPPICH-TASCHE

Maße 65 x 55 x 20 cm (B x H x T).
Material 100 % Polyester.

9982113 22,95



21 PACKSACK

- o Verstärkter Boden
- o Nicht durchstoßbar

Maße Ø 23 x 140 cm. Material 100 %
Polyester.

9913525 34,50



Fünf mal leichter als ein herkömmlicher Metallhering aber zehnmals besserer Halt. Ideal für weiche, sandige Böden durch komprimierendes Gewinde. Auch einsetzbar in harten, steinigen Böden, durch höhenverstellbaren Haken. Sehr robust, da aus glasfaserverstärktem, UV-beständigem Polyamid und Aluminium. Schnelle und bequeme Handhabung. Wenn es Zeit ist zu gehen, einfach raus-schrauben – es ist so einfach.



1 SCHRAUBHERING PP LONG
Für weiche sandige Böden. Für Vorzelte, Leinen und Zelte, Sturmverspannung etc.
Inhalt 2 Peggys L 31 cm lang mit 2 Haken, Schlüsselweite 17 mm, Drehmoment max. 30 Nm.

9916178 16,50



2 SCHRAUBHERING PP NORMAL
All-Rounder Schraubhering für Vorzelte, Leinen und Zelte etc. Für steinige bis kompakte Böden, ca. 90% aller Böden (getestet). Sehr leicht.
Inhalt 12 Peggys N 20 cm lang mit 12 Haken. Schlüsselweite 17 mm. Drehmoment max. 25 Nm.

9916172 22,95

3 SCHRAUBHERING PP LONG ALU
Für Groß- u. Mannschaftszelte, Leinen und Zelte, Sturmverspannung etc. baugleich mit PP Long, auch bei festeren Böden verwendbar.
Inhalt 2 Peggys LA 31 cm lang mit 2 Haken. Schlüsselweite 17 mm. Drehmoment max. 70 Nm.

9916179 24,50



4 SCHRAUBHERING MIT KONTERMUTTER PEG & STOP
Ergänzungsprodukt für Fix&Go Ankerplatte 2.0. Wird nur so lange eingeschraubt bis ausreichend Halt vorhanden ist. Stopmutter mit einer leichten Rechtsdrehung fixieren. Es entsteht ein Konterdruck zur Platte, sodass diese stufenlos fixiert ist.
Inhalt 6 Peggys P&S 16 cm lang mit 6 Stopmuttern, Schlüsselweite 17 mm. Drehmoment max. 25 Nm.

9940471 14,75



5 SCHLAG-SCHRAUBHERING PP HARDCORE
Schlag-Schraubhering aus Alu. Zum Einschlagen mit dem Hammer. Links herum gedreht kommt der Hering wieder heraus. Ausschließlich für harte Böden konzipiert.
Inhalt 4 Hardcore Peggys 15 cm lang mit 4 Haken. Schlüsselweite 17 mm. Drehmoment max. 70 Nm.

9916195 18,95



6 SCHRAUBHERING PP SMALL
Für Trekkingzelte und Zeltschürzen, Uni Platte, Ankerplatte u.v.m.
Inhalt 12 Peggys S 12 cm lang. Schlüsselweite 17 mm. Drehmoment max. 5 Nm.

9916174 16,50



7 VORBOHRSET PEGGY PEG PREDRILLS
Bei extrem harten Böden und speziell im Winter kann Vorbohren hilfreich sein. Spezielle PP Steinbohrer in 6 mm für Schraubhering S, 10 mm für Schraubhering N und HC.
Länge 20 cm. Inhalt 2 St.

9916387 10,00



8 KOMBI TOOL PP
Das Kombinations-Werkzeug für alle PP Schraubköpfe zum Einschrauben.
Inhalt 1 Adapter. 1 Handgriff. Schlüsselweite jeweils 17 mm. Adapterdrehmoment max. 35 Nm.

9916175 8,90



9 ALU-TOOL HARDCORE
Ein Adapter aus Aluminium passend für alle Peggy Peg Heringe.
Inhalt: 1 Adapter, Schlüsselweite 17 mm, Drehmoment max. 60 Nm.

9916196 7,65



10 PP TUBE PAVILLON
Flexibler Ballasttank zum Aufstellen eines Pavillon oder Vorzeltes auf Pflaster, Beton oder Asphalt. Kompaktes und leichtes Transportvolumen. Wird mit 10 l Wasser befüllt.
Inhalt 2 St. Material PVC.

9943604 39,95



11 ANKER-PLATTE 1.0
Universelle Befestigungsplatte für gängige Markisen sowie für alle gängigen Zeltgestänge. Verhindert u.a. Einsinken. Alternativ zur sturmsicheren Verankerung des Sturmgurtes.
Inhalt 2 Ankerplatten. 2 Sturmhaken. 2 Uni Platten.

9916177 17,95



12 FIX&GO ANKER-PLATTE 2.0
Fixiert Markisen, Zeltstangen oder Sturmgurte aller Art. Kein Versinken im weichen Boden und kein Abheben. Sichere Fixierung der Platte durch höhenverstellbaren Schraubhering (Pos. 1-6). Schnelles Fixieren und wieder Lösen von Markisen.
Inhalt 1 Fix & Go Anker Platte 2.0 (einzeln – kein Paar).

9916193 13,00



13 PETPEG
Erdbodenanker mit Stoßdämpfer zum Anleinen von Tieren. Für viele unterschiedliche Böden geeignet. Mit flexibler Höhenverstellung. Für Tiere bis max. 45 kg. Mit Ruckdämpfer, zur Vermeidung von Verletzungen der Tiere.
Hinweis: Endgültige Aufsichtspflicht liegt beim Tierhalter.

9942624 19,00



14 FIX&GO TUBE
Flexibler Ballasttank als Erweiterung für die Fix&Go Ankerplatte. Zum sicheren Aufstellen der Markise auf Beton, Pflaster und Asphalt. Kompaktes und leichtes Transportvolumen. Wird mit 10 Liter Wasser befüllt.
Inhalt 1x Fix&Go Tube, 1 x Adaptersteckschuh.

9943256 24,95



15 STARTKIT PP SCHRAUBHERINGE

Als Set sortiert, ausreichend für Vorzelt Caravan 4,50 – 5,0 m Aufbauhöhe.

Inhalt 30 Peggys N 20 cm lang mit 30 Haken. 20 Peggys S 12 cm plus Kombi Tool mit Alu-Adapter. 2 PreDrills 6 mm und 10 mm und Aufbewahrungstasche aus 100 % Polyester.

9916173 75,95



16 MARKISETSET FIX & GO PEG & STOP

Zur Befestigung von Markisen, Sackmarkisen, Sonnendächern, Sturmgarben. Sortiert für alle Bodenbegebenheiten.

Inhalt 6 Peg&Stop mit Kontermuttern 16 cm. 4 Schlagschraubheringe HC 15 cm. 2 Peggy L 31 cm. 1 Kombi Tool mit Aluadapter. 1 Paar Fix&Go Ankerplatte 2.0 mit Sturmhaken. Aufbewahrungstasche aus 100 % Polyester (ohne Band).

9940650 75,95



17 MARKISENTUCH-HALTER FIX&GO ANTI FLAP

Reduziert das Flattern der Markise und hält das Tuch ohne es zu beschädigen.

Optional auch mit PP TieStrap zum Boden hin abspannbar. Benötigt 2 Rafter- bzw. Spannstrangen vom Markisenhersteller.

Maße 16 x 5,5 x 8,5 cm (B x H x T). Gewicht 250 g. Inhalt 2 St.

9941481 49,95



18 PP U-CONNECTOR

Mit dem U-Connector lässt sich der TieStrap mit dem Crocodile Peggy verbinden. Dadurch können auch Planen etc. mit dem TieStrap zum Boden gespannt werden. Ein nützlicher kleiner Helfer im Peggy Peg System.

Zum Verlängern ist eine Verbindung von 2 TieStraps möglich. Inhalt 4 St.

9943257 7,50



19 SIGNAL STURMBAND PP

Die next Generation Sturmband mit Signal Effekt, auch in der Dämmerung gut erkennbar. Für Markisen und Zelte zur Sturmsicherung. Geeignet für die Schraubheringe N, L, LA, HC und Ankerplatten (optional erhältlich).

Inhalt Band zweiteilig 13 m verstellbar 2 fest verbauten Entlastungsfedern. Material Band 100 % Polypropylen.

9916189 20,50



20 ABSPANNBAND PP TIE STRAP

Ergänzende Abspannung von Markisen und Zelten bei windigem Wetter. Das System kann sich nicht von allein ausklinken. Band ist variabel von 1,5 - 3,0 m einstellbar. Geeignet für die Schraubheringe N, L, LA, HC und Ankerplatten.

Inhalt 1 Band mit fest verbauter Entlastungsfeder. 1 T-Connector. Material Band 100% Polypropylen.

9916386 12,50



21 SCHNELLSPANNKLEMME CROCODILE PEGGY

Eine multifunktionale, stufenlos verstellbare, kraftvolle Schnellspannklemme. Einmal auf das Material eingestellt, braucht sie nur auf und zu gemacht werden. Kompatibel mit Peggy Peg Schraubheringen.

Inhalt 4 St.

9916187 14,95



22 CROC ADAPTER

Lässt sich sowohl in Markisen-, als auch in Caravan-Kederschienen einziehen. Zusammen mit dem Crocodile Peggy kann z.B. universell ein Spannstrang angebracht und Schattierungen mit Hilfe von Tüchern schnell selbst konstruiert werden. Kann auch eingezogen im Keder als Geschirrhandtuchhalter dienen.

Inhalt 4 St.

9911633 6,95



23 PP SILICON STRAPS

Der SiliconStrap ist das Ersatzteil für die Fix&Go AntiFlap Befestigung. Man kann damit aber auch schnell mal ein Kabel zusammen fassen etc. Ein nützlicher kleiner Helfer im Peggy Peg System.

Inhalt 4 St.

9943258 6,50



24 HAKEN PP NORMAL

Einzelne Haken passend zum Peggy Peg Schraubhering N (20 cm Standard Version).

Inhalt 6 St.

9997825 4,25



1 ERDNAGEL MIT OFFENER ÖSE

Stahl. Inhalt je 10 St.

20 cm, Ø 4,0 mm	9915350	5,70
24 cm, Ø 4,3 mm	9915360	8,30
30 cm, Ø 4,3 mm	9915370	10,95



2 ERDNAGEL

Gewellte Ausführung. Rund. Eisen verzinkt. Inhalt 10 St.

30 cm, Ø 5 mm	9915340	11,25
---------------	----------------	--------------



3 ALU-SPEZIAL-SANDHERING

33 cm, 2 St.	9915570	13,25
--------------	----------------	--------------



4 ZELTHERING

Mit Schnurstift.

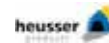
25 cm, 5 St.	9915830	5,70
30 cm, 5 St.	9915840	6,80



5 SPEZIALHERING

Material Kunststoff.

23 cm, 5 St.	9915460	5,20
30 cm, 5 St.	9915470	6,60



6 T-HERING TOP-SAFE

Mit oberer Schlagplatte. Verzinkt.

30 cm, 2 St.	9914104	10,75
40 cm, 2 St.	9914105	13,75
50 cm, 1 St.	9914106	10,50



7 ZELTHERING SELBSTLEUCHTEND

25 cm, 4 St.	9916523	8,95
--------------	----------------	-------------

8 HERING Y-STAKE

18 cm, 6 St.	9942802	8,50
--------------	----------------	-------------



9 ZELTANKER

40 cm, 1 St.	9915860	8,50
--------------	----------------	-------------



10 ZELTLEINEN

Mit 3-Lochspanner und Heringslasche im Beutel. Inhalt 4 St.

Ø 2,5 mm x 1,5 m	9915060	6,10
	Grundpreis pro 1 Meter = 1,02	

Ø 2,5 mm x 4,0 m	9915070	7,10
	Grundpreis pro 1 Meter = 0,45	

Ø 4,0 mm x 4,0 m	9915080	7,70
	Grundpreis pro 1 Meter = 0,49	



11 VIELZWECKLEINE

Auf Karten gewickelt. 100 % Polypropylen.

Ø 4,0 mm x 20 m	9919920	6,30
	Grundpreis pro 1 Meter = 0,32	

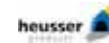
Ø 4,0 mm x 50 m	9919930	15,25
	Grundpreis pro 1 Meter = 0,31	



12 ZELTLEINE GLOW IN THE DARK

Mit phosphoreszierendem Material. Material 100 % Polyamid.

10 m, Ø 4 mm	9942279	9,20
	Grundpreis pro 1 Meter = 0,92	



13 ZELTLEINE

Zum Abspannen von Zelten, mit Dreilochspanner und Heringslasche.

4 m, Ø 2,5 mm	9941288	7,40
	Grundpreis pro 1 Meter = 1,85	



14 ZELTSCHRAUBEN SET SPAX

12 x Tellerkopfschrauben 8 x 220 WIROX, 6 x Tellerkopfschrauben, 6 x 160 WIROX, 18 x Unterlegscheiben, 1 x Bit T-STAR plus T 30, 1 x Bit T-STAR plus T 40.

9944054	31,50
----------------	--------------



15 HERINGAUSZIEHER MIT HOLZGRIFF


1 St.	9917030	3,30
-------	----------------	-------------



16 ZELTNAGELTASCHE MIT ZUGBAND

Material 100 % Polyester. Maße 45 x 22 cm (L x B).


Large	9950041	6,95
-------	----------------	-------------



17 ZELT-ZUBEHÖR-SET

Inhalt 10 Felsbodennägel. 10 Erdnägeln. 10 Heringe. 10 Heringe gewellt. 1 Spannleine ca. 20 m. 6 Zweilochspanner. 1 Heringauszieher. 1 Gummihammer. 1 Rolltasche (Material 100 % Nylon). 60 x 30 cm (L x B).

9911956	23,50
----------------	--------------



18 ERDNAGEL

Material Stahl verzinkt. Maße Ø 7 mm x 21cm.

5 St. **9915480 7,70**



19 EISENHERING

Verzinkt. 1,5 mm stark.

22 cm, 10 St. **9915390 7,60**

30 cm, 10 St. **9915400 9,80**



20 T-EISENHERING

Mit Stift. Extra stark.

30 cm, 2 St. **9914101 15,75**

40 cm, 2 St. **9914102 21,50**

50 cm, 2 St. **9940783 16,95**



21 ZELTNAGEL

Stahl. Für besonders harte Böden. Ø 7mm.

23 cm, 5 St. **9915560 8,90**

30 cm, 5 St. **9916940 8,20**



22 ZELTNAGEL TARZAN

Verzinkt. Ø 6mm.

17 cm, 6 St. **9915856 8,80**

23 cm, 5 St. **9915850 6,20**



23 ZELTHERING MAMMUT

Materialstärke 2 mm.

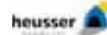
30 cm, 2 St. **9916600 10,50**

40 cm, 2 St. **9916610 13,50**



24 HERINGSLASCHE ALU

10 St. **9915100 4,50**



28 KLAPPSPATEN

- o 2-fach zusammenklappbarer Stiel
- o Handgerechter Griff
- o Einsetzbar als Spaten, Hacke und Beil

Gesamtlänge ca. 60 cm. Schaufel ca. 21 x 15 cm. zusammengeklappt nur 24 x 15 x 5 cm. Gewicht ca. 1,2 kg.

9947122 17,50



25 KLAUENHAMMER

Mit Kunststoff-/gummigriff.

Material Stahl. Länge 31 cm **9940759 12,25**



26 GUMMIHAMMER

Mit Heringsauszieher.

Material Gummi. Länge 30 cm. **9947220 6,90**



27 GUMMIHAMMER

Material Gummi mit Stahlstiel.

Länge 30cm. **9916460 8,90**



29 ZELTSPANNRING PLASTIK

10 St. **9915010 5,60**



30 HAMMER MULTI-PURPOSE

Material Aluminium/Stahl. Länge 31 cm. **9940776 29,95**



31 ALU-3-LOCHSPANNER

10 St. **9915090 6,30**



32 ABSPANN-ANKERHAKEN

10 St. grau **9915980 7,70**



33 KOFFERSATZ FELSBODENHERING TARZAN

Verzinkt. Länge 23 cm. Ø 6 mm.

20 St. **9915359 24,25**



34 PACKSÄCKE FÜR ZELTE UND ZELT-ZUBEHÖR

Material Acrylfaser. Gestängesack 40 x 125 cm (L x B). Zeltsack 70 x 115 cm (L x B) 2tlg. Set.

9913512 17,95

Packsack-Beutel einzeln. Gestängesack 40 x 125 cm (L x B).

9913514 7,30



1 METALLWANDÖSEN MIT SCHRAUBEN

Inhalt 5 St.

waagerechte Montage	9915320	7,30
senkrechte Montage	9915450	6,90



2 KUNSTSTOFFWANDÖSEN

Inhalt 5 St.

waagerechte Montage	9915610	3,40
senkrechte Montage	9915330	4,00



3 VORZELTÖSE HYMER

Zur Montage des Vorzelts ohne zu bohren im neuen Hymer Kederschienen-System ab Modelljahr 2005 bis 2014.

5 St.	9916020	9,95
-------	----------------	-------------



4 KLEMMÖSEN-SET

Zur schraubenlosen Aufnahme von Zelt-dachstangen. Keine Beschädigung des Caravanbleches, weil nicht gebohrt oder geschraubt werden muss. Set mit drei einzelnen Ösen auf Plastik/Gummiunterlage.

3 St.	9916010	30,95
-------	----------------	--------------



5 VORZELTGESTÄNGEHALTER NO SCREW BÖCKCHEN

Zur Aufnahme von Zelt-dachstangen. Auf einem Spezialkeder (eingenäht bei allen Wigo Zelten ab 2000) aufgezogen, können sie überall dort fixiert werden, wo man eine Dachstange befestigen will.

2 St.	9916090	25,50
-------	----------------	--------------



6 SHS SYSTEM BLOCKER

Schraubenloses Halte-System SHS. Ermöglicht die variable Platzierung von Dachstangen ohne die Verwendung von Schrauben. Passend für alle Vorzeltmodelle sowie Sonnendächer mit Doppelkeder.

3 St.	9940752	8,90
-------	----------------	-------------



7 KEDERBÜRSTE

Mit Nyldraht und Holzgriff. Beseitigt gründlich Schmutz und Korrosions-Rückstände aus Vorzelt-Einziehschienen.

9912862	10,75
----------------	--------------



8 KEDER TEXTILUMMANTEL

Ummantelung: 100 % Polyester (mit PVC-Beschichtung).

Ø 0,5cm, weiß	9916120	4,70
Ø 0,7cm, weiß	9922469	4,70



10 GARDINENKEDER

Zum Annähen über die Zeltfenster mit einer Laufschiene.

Keder pro 1 Meter erhältlich.

9916051	2,50
Grundpreis pro 1 Meter = 2,50	

9 KUNSTSTOFF-EINZUGSKEDER

Ø 0,7cm, grau	9943167	1,39
---------------	----------------	-------------



11 GESTÄNGESPANNER HERCULES TRIPLE

Die Einstellung auf den jeweiligen Durchmesser und die Arretier-Funktion ermöglichen eine perfekte Spannung bei allen Gestängevariationen. Für Gestänge Ø 22 - 32 mm.

silber	9940633	31,95
--------	----------------	--------------



12 ISABELLA FIXON II

Zur schraubenlosen Aufnahme von Zelt-dachstangen. Bei Isabella Vollzelten serienmäßig.

3 St.	9994850	25,00
-------	----------------	--------------



13 VERBINDUNGSPROFIL

Länge 2,50 m, grau	9916110	12,50
Grundpreis pro 1 Meter = 5,00		


14 GUMMISPANNKABEL

Beidseitig mit Haken.

Material Ummantelung 100 % Polyethylen.

40 cm, 2 St.	9915530	4,20
60 cm, 2 St.	9980792	4,20
80 cm, 2 St.	9916860	5,90
100 cm, 2 St.	9915540	6,30


15 GEPÄCKSPINNE

8 Arme. 80 cm lang.

Material Ummantelung 100 % Polyethylen.

	9980794	8,20
--	----------------	-------------


16 KARABINERHAKEN

Alu-Karabinerhaken, farbig eloxiert, z. B. für Camping, Angeln, Wandern, etc. Hinweis: Bitte beachten Sie, dass der Karabiner nicht zum Klettern, Personensichern oder als Sicherheitsausrüstung geeignet ist.

Maße 6,3 x 3,0 x 0,54 cm (B x H x T).

2 St.	9940902	5,50
-------	----------------	-------------


17 ZELTSPANNRING GUMMI

Maße 80 x 5 x 3 mm (L x B x H).

10 St.	9915020	4,50
--------	----------------	-------------


18 ZELTSPANNRING GUMMI

Maße 140 x 6 x 3 mm (L x B x H).

10 St.	9915022	4,50
--------	----------------	-------------


19 ZELTSPANNGUMMI MIT STAHLHAKEN

Material Ummantelung 100 % Polyethylen.

10 St.	9915030	7,50
--------	----------------	-------------


20 LEITER-ABSPANNELEMENT 2ER

Farbe grau. Maße Ø 6 mm, 10,5 x 2 cm (B x L).

5 St.	9943751	2,50
-------	----------------	-------------


21 ABSPANN-LEITERELEMENTE 4ER

Farbe grau.

4 St.	9944065	3,10
-------	----------------	-------------


22 ABSPANN-LEITERELEMENT 6ER

Farbe grau.

5 St.	9915970	4,40
-------	----------------	-------------


23 FESTSTELLSCHRAUBE M 6

Für Stahlgestänge.

10 St.	9915210	7,60
--------	----------------	-------------


24 REGENABWEISHÜTCHEN AUS KUNSTSTOFF

10 St.	9915310	3,70
--------	----------------	-------------


25 ZELTSTABTELLER AUS GUMMI

Ø 5 cm, 4 St.

	9915300	6,00
--	----------------	-------------


26 BODENSPITZEN FÜR ORKANSTÜTZEN

Inhalt 5 St.

Ø 19 mm	9915230	4,00
Ø 22 mm	9915240	4,00
Ø 25 mm	9915250	3,30


27 HAKEN MIT KUNSTSTOFFTEIL

Für Dachhakenstangen.

Inhalt 5 St.		
Ø 19 mm	9915260	5,40
Ø 22 mm	9915270	5,90
Ø 25 mm	9915280	5,90


28 KUNSTSTOFF-AUFSTECKER

Mit geradem Metallstift.

Inhalt 5 St.		
Ø 22 mm	9917571	5,40
Ø 25 mm	9917572	5,90



1 IMPRÄGNIERSPRAY

Für Gewebe aus Baumwolle, Baumwolle-Polyester, Acryl und alubeschichtete Gewebe. Gewebe wird wasserabweisend und erhält Fleckenschutz. Gefahr: H222, H229, H336, H411.

0,5 l **9944312 8,80**
Grundpreis pro 1 Liter = 17,60



2 NAHTDICHTER

Outdoor Nahtdichter dient zur wasserfesten Abdichtung von Gewebenähten. Für Zeltgewebe, Bootspersennenge, beschichtete Planen.

Gefahr: H225, H319, H336, EUH066.
0,1 l **9944313 8,90**
Grundpreis pro 1 Liter = 89,00



3 LOXX-SPERRVERSCHLUSS

Unterteile kleb- oder schraubbar.

2 St. **9942643 17,50**
5 St. **9999549 34,90**



» Ein Reparaturset, Ersatzteile oder Kleber für ihr Zelt kosten nicht viel, nehmen nicht viel Platz ein und ersparen im Notfall auf Reisen eine Menge Ärger. «

Regina Wenig
Expertin für Camping & Outdoor



4 ZELT-REPARATURMATERIAL

Selbstklebend, transparent, mit Verstärkungsschnur für Risse.

für alle PVC Zeltgewebe **9922241 16,00**

für alle Acryl/Dralon Gewebe **9922242 16,00**



5 ZELT-REPARATURMATERIAL

Zum Aufbügeln. Farbe grau. Material 100 % Baumwolle.

9918250 5,60



6 PVC-KLEBER

Passend zu Zelt Dachbefestiger.

Gefahr: H225, H319, H351, H336.

100 ml **9940498 10,25**
Grundpreis pro 1 Liter = 102,50



Bitte beachten Sie die Erläuterungen der Piktogramme sowie die Gefahrenhinweise auf Seite 608 dieses Kataloges.



7 ZELTDACHBEFESTIGER

Zum Befestigen der Zeltstangen am Vorzelt Dach.

Farbe grau. **9916380 8,80**



8 KLETTBAND

Haftverschluß selbstklebend. Farbe grau. Material 100 % Polyamid.

Länge 60 cm **9915801 5,10**



9 HANDWERKERNADELN

5 St. **9915700 4,70**



10 NÄHAHLE

Zum Selberrnähen von Ledergegenständen, Planen, Zelten usw. Mit drei Rollen Garn, Nähahle inkl. Nadel, Lochstanze und Schraubenschlüssel.

Farbe schwarz. Material Garn 100 % Baumwolle.

9917130 16,75



11 ÖSEN MIT SCHEIBEN

Ø 11 mm, Messing.

15 St. **9915740 9,30**

Ø 14 mm, Messing.

10 St. **9915750 11,75**



12 ÖSEN MIT SCHEIBEN

Ø 8 mm, Messing vernickelt.

24 St. **9917220 9,30**

Ø 11 mm, Messing vernickelt.

15 St. **9917230 9,30**

Ø 14 mm, Messing vernickelt.

10 St. **9915752 11,75**



13 DREHVERSCHLÜSSE

Mit Ösen, Scheiben und Blechschrauben.

Ø 33 mm, Messing vernickelt.

4 St. **9915780 14,95**



14 KUNSTSTOFFÖSEN

Ø 12 mm.

4 St. **9917425 5,80**



15 VARIO-ZANGE

Zum Vernieten von Druckknöpfen.

9917190 15,50



16 DRUCKKNÖPFE

4-teilig, Messing vernickelt, rostsicher, mit Vernietungswerkzeug, Ø 15 mm.

10 St. **9915761 10,50**



17 DRUCKKNÖPFE

4-teilig, Messing vernickelt, rostsicher, mit Vernietungswerkzeug, Ø 15 mm.

10 St. anschraubbar **9915770 10,25**



18 LOXX-SPERRVERSCHLUSS

2 Oberteile (kleine Kappe), 2 Schrauben, Länge Gewinde 16 mm und Schlüssel vernickelt.

9915123 10,50



19 MULTIANKER

Passend für fast alle Markisen von Thule/ Omnistor, Dometic, Prostor und Fiamma (ab ca. 2010 - Fuß).

Farbe schwarz. Material Gummi, Kunststoff.

2 St. **9943517 99,00**



20 ADAPTER

Adapter passen zu Multianker.

Farbe schwarz.

2 St. **9943629 15,00**



21 BRAUSEHALTER

Farbe chrom. Material Kunststoff.

9943519 20,00



22 KLEIDERHAKEN

Farbe silber/grau. Material Kunststoff, Metall.

9943518 20,00



23 WÄSCHETROCKNER

Farbe silber/grau. Material Kunststoff, Metall.

9943521 50,00



24 CLIP-SET

2er Set. Material Kunststoff.

grau **9944162 20,00**
weiß **9944159 20,00**



25 GARDINENSPIRALE

Aus Spiraldraht, kunststoffummantelt.

Mit 6 Haken und 6 Ösen, 3 m

weiß **9915130 8,20**

Grundpreis pro 1 Meter = 2,71

Mit 10 Haken und 10 Ösen, 10 m

weiß **9915500 17,25**

Grundpreis pro 1 Meter = 1,73



26 ÖSEN FÜR GARDINEN-SPIRALE

10 St. **9940143 2,70**



27 HAKEN ZU GARDINEN-SPIRALE

10 St. **9940144 2,70**



28 GARDINENRÖLLCHEN MIT KLAMMERN

6 St. **9916070 4,30**



29 ZELT-S-HAKEN

Gesintert.

3 St. **9915050 7,00**



30 ZELT-S-HAKEN

Verzinkt.

10 St. **9915040 3,40**



31 KUNSTSTOFF-INNENZELT-HAKEN

10 St. **9915550 4,60**



32 SPANNFIX MONTAGESATZ

Schrauben im Lieferumfang enthalten, Ausführung weiß.

Je 2 St. im Set **9915580 4,10**



33 KLEIDERHAKEN, 8-FACH

Befestigung am Zeltgestell mit Klettverschluss. Universell passend auch für Kederschienen.

Material 100 % Polyester. Maße 60 x 9 cm (L x B).

schwarz **9905677 14,95**



34 HAKENLEISTE RAPID METALL

Gefertigt aus verchromtem Metallrohr, mit 7 verschiebbaren Kunststoff-Haken.

Maße 40 x 7,5 x 5 cm (B x H x T).

grau **9980604 5,90**



35 KLEIDERHAKEN

Befestigung am Zeltgestänge.

4-fach **9919350 4,10**



36 KLEIDERKLEMMHAKEN

Befestigung am Zeltgestänge.

2-fach **9916310 4,80**



37 PLANENKRALLE

Aus ABS-Kunststoff, mit Gummispanner.

2 St. **9916490 9,50**



38 STANGENSCHUTZLASCHE

Der perfekte Schutz für Ihre Zelthaut.

4 St. **9916220 4,60**



1 WASSERDICHTER VORZELTBODEN

Aufblasbarer Seitenrand verhindert Eindringen von Wasser. Kann mittels Heringen am Boden befestigt werden. Wasserschutzplane wird nach Maß gefertigt.

Farbe graphitgrau. Material Polyvinylchlorid. Maße 4 m². Gewicht 2,4 kg.

4 m ²	9952861	187,95
Aufpreis je weiterer m ²	9952862	9,80
	Grundpreis pro 1 m ² =	9,80



2 WAGENSCHÜRZEN

Mit Einziehkeder und Ösen, verpackt im Polybeutel.

Farbe grau. Material 100 % Polyester (mit PVC-Beschichtung).

Höhe 50 cm	Art.-Nr.	Preis	Grundpreis	pro m ²
400 cm lang	9913040	31,50	15,75	
500 cm lang	9913050	40,95	16,38	
600 cm lang	9913060	48,25	16,07	

Höhe 70 cm	Art.-Nr.	Preis	Grundpreis	pro m ²
400 cm lang	9918590	39,95	14,26	
500 cm lang	9918600	49,50	14,11	
600 cm lang	9918610	55,75	13,27	




3 PE-SCHUTZPLANEN

- o Beidseitig laminiert
- o Verstärkter Rand mit eingeschweißter Kordel
- o Kunststoffverstärkte Ecken
- o Metallösen rundherum

Farbe Alu-weiß. Gewicht 170 g/m². Material 100 % Polyethylen.

200 x 300	9917106	16,50
	Grundpreis pro 1 m ² =	2,74
300 x 400	9917107	32,50
	Grundpreis pro 1 m ² =	2,70
400 x 500	9917108	49,50
	Grundpreis pro 1 m ² =	2,48



4 ZELTPLANE TARP 4


Material 100 % Polyester 185T PU. Maße 400 x 285 cm (L x B). Gewicht 1,03 kg.

bazil	9953143	90,95
-------	----------------	--------------



5 REGENRINNEN AUS ALU-PROFIL

260 cm, Stück	9914960	49,95
	Grundpreis pro 1 Meter =	28,99
300 cm Stück	9914970	82,50
	Grundpreis pro 1 Meter =	34,95



6 REGENRINNEN AUS PVC

Länge 260 cm.

grau	9914962	24,50
	Grundpreis pro 1 Meter =	9,41



7 ALU-WINDBLENDSCIENE SILBER

Länge 100 cm	9961040	9,90
	Grundpreis pro 1 Meter =	9,90
Länge 200 cm	9961050	23,25
	Grundpreis pro 1 Meter =	11,63
Länge 300 cm	9961060	34,75
	Grundpreis pro 1 Meter =	11,57



8 PVC-ABSCHLUSSKAPPEN FÜR REGENRINNEN

4-tlg Set, grau	9914940	7,30
-----------------	----------------	-------------



9 MINI-REGENRINNE DRIP STOP

Verhindert die Bildung von schwarzen Schmutzstreifen auf dem Fahrzeug. Die Rinne ist aus Polyvenyl, verstärkt mit Alus-treifen. Befestigung mit einem hochwertigen Acrylschaumkleber.

Farbe weiß.

Für Türen – Länge 75 cm	9916790	13,60
	Grundpreis pro 1 Meter =	18,13

Für Wände – Länge 300 cm	9916791	36,80
	Grundpreis pro 1 Meter =	12,25



[KiipER][®]

10 HT-STURMLEINE FÜR KEDERSCHIENEN MIT 5,5 MM

Die HT-Sturmleine wird schon beim Aufbau leicht auf Zug gebracht, dadurch reduziert sich der maximale Federweg.

- o Bis zu 150kg Zugfestigkeit
- o Made in Germany

Material Gurtband 100 % Polyester, Elastisches Element 85 % Polyester 15 % Elasthan. Länge 250 cm.

2er Set	0,45 kg	9940693	35,90
3er Set	0,67 kg	9940694	50,90



[KiipER][®]

11 ADAPTER FÜR PEGGY PEG SYSTEM

Der Adapter wird für die Befestigung der HT-Sturmleine in Verbindung mit dem Peggy Peg System empfohlen.

Adapter Big für Peggy Peg System Long

9940695 **4,95**

Adapter Small für Peggy Peg System STD

9940696 **2,95**



KLETTfix INFINITY

12 KLETTFIX INFINITY

Mit unseren qualitativ hochwertigen Klettband Expressgurten, made in germany, können Sie sehr schnell, sehr flexibel alles Mögliche verspannen. Bei 10 cm Verschlussüberlappung mind. 25 kg Festigkeit.

Material 100 % Polyamid.

KLETTfix 200

Maße 20 x 2,5 cm (L x B) **9944112** **7,50**

KLETTfix 500

Maße 50 x 2,5 cm (L x B) **9944113** **8,50**

KLETTfix 1000

Maße 100 x 2,5 cm (L x B) **9944114** **9,80**



HABA

happy campers

13 SPANNBAND-KIT SCHWARZ

Spannbands-Kit zur einfachen Sicherung Ihres Vorzeltes oder Ihrer Markise bis 7,5 m. Band 100 % Polyester. Länge 11 m und 1,5 m.

9904311 **19,95**



HABA

happy campers

14 PROTECTION SET

Der perfekte Zusatz auf Ihrem Spannbands. o Schützendes Polster mit Klettverschluss o Verhindert Beschädigungen an Ihrem Vorzelt

Material 100 % Nylon.

3 St. **9906953** **8,80**



Isabella

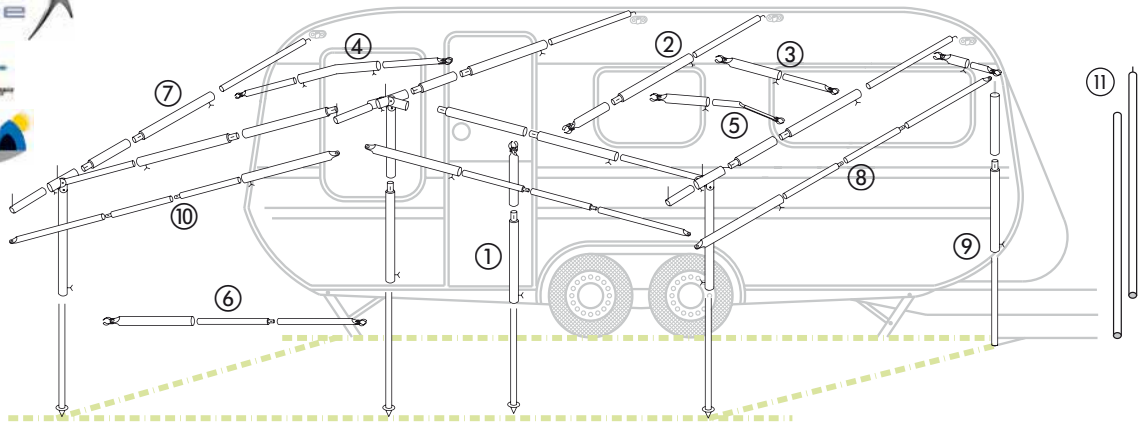
15 STURMSICHERUNG FÜR VORZELTE

Geeignet für alle Vorzelte, Zelte und Sonnendächer.

Lieferumfang Band mit vorbefestigter Technik wie Haken und Feststeller sowie Hering mit 40 cm Länge und O-Ring.

Material 100% Polypropylen.

9916280 **25,00**



1 SENKRECHTSTÜTZE (ORKANSTÜTZE)

Oben mit Klemmschelle, unten mit Bodenspitze, teleskopierbar

Ø 22 mm, 115-200 cm (St)	9912450	18,75
Ø 22 mm, 170-260 cm (St)	9912500	25,25
Ø 25 mm, 170-260 cm (St)	9912520	25,75
Ø 32 mm, 170-260 cm (St)	9912521	46,25
Ø 25 mm, 170-260 cm (Alu)	9912550	23,75

O. ABB.: SENKRECHTSTÜTZE MIT BÜGELFUSS

Ø 25 mm, 170-260 cm (St)	9912300	27,25
Ø 32 mm, 170-260 cm (Alu)	9951464	31,75

2 DACHHAKENSTANGE

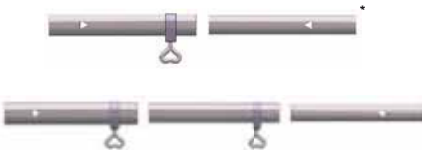
Einseitig Klemmschelle, einseitig Haken, teleskopierbar

Ø 22 mm, 115-200 cm (St)	9912420	19,95
Ø 22 mm, 170-260 cm (St)	9912480	25,50
Ø 25 mm, 170-260 cm (St)	9912510	26,25
Ø 32 mm, 170-260 cm (St)	9912511	45,95
Ø 25 mm, 170-260 cm (Alu)	9912590	27,25
Ø 32 mm, 170-260 cm (Alu)	9951463	33,95

3 DACHAUFLAGESTAB BEIDSEITIG

Klemmschelle, teleskopierbar

Ø 22 mm, 35-50 cm (St)	9912850	16,25
Ø 22 mm, 75-120 cm (St)	9912470	16,25
Ø 22 mm, 115-200 cm (St)	9912430	19,75
Ø 22 mm, 170-260 cm (St)	9912440	23,75
Ø 25 mm, 170-260 cm (Alu)	9912570	25,95



12 COMBI-SYSTEM STANGE

2-teilig, teleskopierbar*

Ø 22/19 mm, 120-200 cm (Alu)	9912805	18,95
Ø 25/22 mm, 73-130 cm (Alu)	9912842	11,95
Ø 25/22 mm, 120-200 cm (Alu)	9912806	18,95
Ø 28/25 mm, 73-130 cm (Alu)	9912843	17,75
Ø 28/25 mm, 120-200 cm (Alu)	9912807	20,25

3-teilig, teleskopierbar, 115-270 cm

Ø 25/25/22 mm (Alu)	9912825	24,95
Ø 28/28/25 mm (Alu)	9912826	27,25

4 DACHAUFLAGESTAB

Mittig gebogen, beidseitig Klemmschelle, teleskopierbar

Ø 22 mm, 110-180 cm (St)	9912620	23,75
Ø 22 mm, 165-260 cm (St)	9912210	28,50

5 DACHAUFLAGESTAB

Einseitig gebogen, beidseitig Klemmschelle, teleskopierbar

Ø 22 mm, 150-200 cm (St)	9912640	24,95
Ø 22 mm, 205-255 cm (St)	9912650	29,50

6 VERANDASTANGE

Beidseitig Klemmschelle, ohne Rohrklemme, teleskopierbar

Ø 22 mm, 115-200 cm (St)	9912670	17,50
Ø 22 mm, 200-280 cm (St)	9912680	22,25

7 VERLÄNGERUNGSSTAB

Mit Rohrklemme, 2 St.

Ø 22 mm, 50 cm (St)	9912461	14,95
Ø 25 mm, 50 cm (St)	9915122	16,75
Ø 28 mm, 50 cm (St)	9915124	17,95
Ø 32 mm, 50 cm (St)	9951462	21,75
Ø 22 mm, 50 cm (Alu)	9915125	15,50
Ø 25 mm, 50 cm (Alu)	9915126	16,50
Ø 28 mm, 50 cm (Alu)	9915127	16,50
Ø 32 mm, 50 cm (Alu)	9951465	21,50



13 EASY-SYSTEM STANGE

2-teilig, teleskopierbar*

Ø 22/19 mm, 120-200 cm (Alu)*	9912875	23,75
Ø 25/22 mm, 120-200 cm (Alu)*	9912876	23,75
Ø 28/25 mm, 120-200 cm (Alu)*	9912877	24,95

3-teilig, teleskopierbar, 115-270 cm

Ø 25/22/19 mm (Alu)	9912885	33,25
Ø 28/25/22 mm (Alu)	9912886	34,25

8 ZWISCHENSTÜCK

O. Rohrklemme, ungelocht, 2 St.

Ø 19 mm, 80 cm (St)	9912231	13,50
Ø 22 mm, 80 cm (St)	9912241	14,75
Ø 22 mm, 80 cm (Alu)	9912251	14,50
Ø 25 mm, 80 cm (Alu)	9912261	15,50

9 AUFSTELLSTAB MIT STIFT UND SCHWARZER ROHRKAPPE, TELESKOPIERBAR

Ø 19 mm, 110-200 cm (St)	9912490	20,50
Ø 22 mm, 110-200 cm (St)	9912270	20,75
Ø 22 mm, 160-250 cm (St)	9912280	22,95
Ø 25 mm, 110-200 cm (Alu)	9912530	22,50
Ø 25 mm, 160-250 cm (Alu)	9912290	27,25

10 SPANNSTAB

OHNE KLEMMSCHELLE, TELESKOPIERBAR

Ø 19 mm, 110-200 cm (St)	9912810	19,95
Ø 19 mm, 200-280 cm (St)	9912812	26,25
Ø 19 mm, 280-360 cm (St)	9912813	28,95
Ø 22 mm, 110-200 cm (St)	9912814	19,50
Ø 22 mm, 200-280 cm (St)	9912815	27,95
Ø 25 mm, 110-200 cm (Alu)	9912830	28,50
Ø 25 mm, 200-280 cm (Alu)	9912831	34,50

11 WINDSCHUTZSTAB

1-teilig

Ø 22 mm, 150 cm (St)	9912583	14,25
Ø 25 mm, 150 cm (St)	9912584	15,75

2-teilig

Ø 22 mm, 160 cm (St)	9912582	16,75
Ø 25 mm, 150 cm (St)	9912580	18,50



14 EASY SYSTEM GEHÄUSE KOMPLETT

Ø 22 mm	9912890	8,30
Ø 28 mm	9940528	8,30



» Mit zusätzlichen Einzelstangen können Sie das Grundgestänge ihres Vorzeltes individuell stabilisieren. Bei einem Schaden müssen nur Einzelteile und nicht das gesamte Vorzelt ersetzt werden. «

Eugen Waibel
Experte für Fahrzeugtechnik



15 ZWISCHENSTÜCKE COMBI-SYSTEM / EASY-SYS- TEM

92 cm lang, 2 St.

Ø 25 mm (Alu)	9912847	22,50
Ø 28 mm (Alu)	9912848	24,95



16 KLEMMSCHELLE GUMMIERT

Inhalt je 3 St.

Ø 19 – 22 mm	9916200	6,80
Ø 25 – 28 mm	9916210	6,90
Ø 28 – 32 mm	9915129	17,95



17 ANSCHRAUBHILFE

Zum Anziehen und Lösen von Herzschrauben und Flügelmuttern.

9915427	11,50
----------------	--------------



18 BODENSPIITZE

Ø 19 mm	9915232	3,50
Ø 22 mm	9915242	3,50
Ø 25 mm	9915252	3,50



19 BÜGELFUSS

Ø 19 mm	9916290	7,10
Ø 22 mm	9916291	7,10
Ø 25 mm	9916294	7,10



20 BODENGLEITER

Ø 19 mm	9916092	3,50
Ø 22 mm	9916572	3,50
Ø 25 mm	9916662	3,50
Ø 28 mm	9916672	3,50



21 STIFT

Ø 19 mm	9916432	3,50
Ø 22 mm	9916412	3,50
Ø 25 mm	9916422	3,50
Ø 28 mm	9916442	3,50



22 ÖSE MIT SCHELLE

Ø 19 / 19 – 22 mm	9915142	8,30
Ø 19 / 25 – 28 mm	9915143	8,30
Ø 22 / 19 – 22 mm	9915152	8,30
Ø 22 / 25 – 28 mm	9915153	8,30
Ø 25 / 19 – 22 mm	9915162	8,30
Ø 25 / 25 – 28 mm	9915163	8,30
Ø 28 / 19 – 22 mm	9915492	8,30
Ø 28 / 25 – 28 mm	9915493	8,30



23 ÖSE

Ø 19 mm	9916292	3,50
Ø 22 mm	9916342	3,50
Ø 25 mm	9916512	4,70
Ø 28 mm	9916562	4,70



24 HAKEN

Ø 19 mm	9915262	3,50
Ø 22 mm	9915272	3,50
Ø 25 mm	9915282	3,50
Ø 28 mm	9915292	3,50



25 ROHRKLEMME MIT SCHRAUBE

Inhalt je 5 St.

Ø 19 mm	9915170	5,80
Ø 22 mm	9915180	5,80
Ø 25 mm	9915190	7,30
Ø 28 mm	9915200	8,10



26 ECKROHRSCHELLE

Inhalt je 2 St.

Ø 19 – 25 mm	9916180	9,60
Ø 28 – 32 mm	9916182	16,25



27 DOPPELROHRSCHELLE

Inhalt je 2 St.

Ø 19 – 25 mm	9916190	6,20
Ø 28 – 32 mm	9916192	6,20



28 KLEMMSCHELLE

Inhalt je 5 St.

Ø 19 – 22 mm	9915140	7,00
Ø 25 – 28 mm	9915150	7,20
Ø 28 – 32 mm	9915128	10,00

29 POWER-GRIP ERLEICHTERT DEN ZELTAUFBAU

Klemmmechanismus beim Ausspannen des Gestänges leicht andrücken zum Arretieren des Rohres:

Keine Beschädigungen der Rohroberfläche

o Kann nachträglich gegen Rohrklammer getauscht werden


o Keine Deformation des Rohres

o Klemmmechanismus ohne verzinkte Stahlteile

o Optisch wirkungsvoll

o Kann nachgerüstet werden

Ø 22 mm / Ø 19 mm	9916303	17,25
Ø 25 mm / Ø 22 mm	9916300	17,25
Ø 28 mm / Ø 25 mm	9916301	19,95
Ø 32 mm / Ø 28 mm	9916302	22,25





→ Campingtische
ab S. 122

Camping & Outdoor



**Weitere Artikel
finden Sie
online oder bei
Ihrem Movera-
Fachhändler.**

Stühle und Beinauflagen	98-116
Liegen	117-118
Feldbetten	119
Kindermöbel	120-121
Tische	122-128
Schränke und Organizer	129-133
Zelte & Schlafsäcke	134-135
Matten und Luftbetten	136-137
Insektenschutz	138
Hundezubehör	139
SUPs und Kajaks	140-141
Schirme und Windschutz	142-143
Bollerwagen	144
Luftmatratzen, Aufblas- ware und Badeschuhe	145-146
Spielzeug	147-149
Bücher	150-153



→ Campingstühle
ab S. 98



1 STUHL ELEGANCE AVANTGARDE CHAIR SUNBRELLA

Strapazierfähiges Sunbrella® Material, witterungsbeständig, leicht zu reinigen und schmutzabweisend. Außerdem ist das Sunbrella®-Material super weich und angenehm auf der Haut.

Traglast 150 kg. Farbe grau/ beige. Material Bezug 100 % Polyester, Gestell Aluminium. Maße 64 x 126 x 60 cm (B x H x T). Sitzhöhe 49 cm. Packmaß 64 x 111 x 10 cm (B x H x T). Gewicht 6,5 kg.

9960525 209,95



2 STUHL AVANTGARDE NOBLESSE

Leichtester Komfort Hochlehner Stuhl auf dem Markt. DuraLite Spacebox Rahmen, kompaktes Rahmen-Faltmaß. Material ist atmungsaktiv, die „Aquarinsse Technology“ dieser Faser lässt das Regenwasser durch die Struktur laufen. Die Sitzposition ist sehr leicht zu verstellen.

Traglast 150 kg. Material Bezug 100 % Polyester, Gestell Aluminium. Maße 63 x 122 x 68 cm (B x H x T). Sitzhöhe 48 cm. Packmaß 110 x 64 x 13 cm (B x H x T). Gewicht 4,6 kg.

charcoal grey	9928778	184,95
schwarz	9931915	186,95
schwarz/weiß	9960524	203,50

3 BEINAUFLAGE AVANTGARDE BREEZE

In Verbindung mit der leichten, komfortablen Fußauflage erreicht man eine entspannte und bequeme Liegeposition. Die Sitzauflage in 3D- Faserstruktur ist weich und das Material atmungsaktiv. Der Bezug ist sehr schnell wieder trocken.

Traglast 30 kg. Material Bezug 100 % Polyester, Gestell Aluminium. Maße 87 x 50 x 47 cm (B x H x T). Packmaß 50 x 9 x 87 cm (B x H x L). Gewicht 1,8 kg

charcoal grey	9928779	71,50
schwarz	9931916	71,50

Leicht und komfortabel auf der Terrasse und im Garten

In der „AVANTGARDE“ Serie verbindet Westfield modernes Design mit den neuesten Materialien in Stoff und Metall. Alle Metallteile sind aus „DuraLite®“, einer neu patentierten Leichtmetalllegierung. Die Stühle sind mit einem ultra starken, aber superleichten „SpaceBox®“ Rahmen ausgestattet. Leichtmetall Falt Mechanismus LFM, die „DuraProtect®“-Armlehne und das „DuraDore® 3D“- Fasergewebe kommen in dieser Serie zum ersten Mal im Outdoorbereich zum Einsatz.



4 FALTHOCKER ELEGANCE AVANTGARDE DYNAMIC

Bestehend aus einem bequemen, stabilen Falthocker und aus einer Tischplatte, ist eine multifunktionale Ergänzung zu den Stühlen.

Traglast 120 kg. Farbe grau/ beige. Material Bezug 100% Polyester, Gestell Aluminium. Maße 53 x 49 x 37 cm (B x H x T). Sitzhöhe 49 cm. Packmaß 38 x 7 x 72 cm (B x H x T). Gewicht 6,5 kg.

9960526 120,95



5 HOCKER AVANTGARDE DYNAMIC & TOP

Als Fußauflage oder als Stuhl für unerwartete Gäste. Er ist extrem stabil, kompakt und leicht. In Kombination mit der Tischplatte bietet der Hocker eine sinnvolle Ergänzung für jeden Camper. Lieferung inkl. Tischplatte.

Traglast Hocker 100 kg, Platte 30 kg. Farbe charcoal grey. Material Bezug 100 % Polyester, Gestell Aluminium. Sitzhöhe 45 cm. Maße 52 x 47 x 36 cm (B x H x T). Packmaß 38 x 72 x 7 cm (B x H x T). Gewicht 1,8 kg.

9950338 93,50



6 KLAPPSTUHL ADVANCER LIFESTYLE

Der bekannte Stuhl Advancer ist jetzt auch im Lifestyle Design erhältlich! Der superweiche Stoff ist aus Polyacryl-Faser hergestellt und ist besonders atmungsaktiv, fühlt sich sehr angenehm an und ist gleichzeitig auch witterungsbeständig, leicht zu reinigen und wasser- und schmutzabweisend.

Traglast 160 kg. Material Bezug 100 % Polyacryl, Gestell Aluminium. Maße 65 x 127 x 45 cm (B x H x T). Sitzhöhe 50 cm. Packmaß 65 x 104 x 17 cm (B x H x T). Gewicht 5,8 kg.

anthrazit grey	9960975	129,95
grey	9960976	129,95



7 STUHL ROYAL LIFESTYLE

Der Royal Lifestyle ist ein Leichtgewicht-Stuhl mit dem DuraLite® - Spezialrahmen für ein extra flaches Faltnmaß. Ein in der Dicke verstellbares Kopfkissen ist in der Rückenlehne enthalten. Sitz und Rücken sind mit Ergo-Shell-Technologie und schnell trocknendem, atmungsaktivem Duradore 3D Mesh ausgestattet.

Traglast 160 kg. Material Bezug 100 % Polyester, Gestell Aluminium. Maße 64 x 104 x 47 cm (B x H x T). Sitzhöhe 47 cm. Packmaß 67 x 111 x 27 cm (B x H x T). Gewicht 4,4 kg.

anthrazit	9960980	181,50
grau	9960981	181,50



» Beachten Sie bei der Auswahl ihrer Campingstühle vor allem das Packmaß! Die bequemsten Stühle nützen Ihnen nichts, wenn Sie in ihrem Reisemobil oder Caravan nicht auch den entsprechenden Platz haben, um sie zu transportieren. Für Campervans empfehlen wir **faltbare Stühle.**«

Regina Wenig
Expertin für Camping & Outdoor



8 BEINAUFLAGE FOCUS LIFESTYLE

Praktische, faltbare und verstellbare Fußauflage mit Polyacryl-Faser. Zwei verstellbare Vorderbeine bieten ergonomischen Komfort und Entspannung in individuell einstellbaren Positionen. Die Beinauflage Focus ist kombinierbar mit allen Advancer und Royal Lifestyle Stühlen. Ergänzend hierzu ist die Tischplatte Focus 9960203.

Traglast 100 kg. Material Bezug 100 % Polyacryl, Gestell Aluminium. Maße 68 x 53 x 50 cm (L x B x H). Packmaß 68 x 70 x 8 cm (L x B x H). Gewicht 1,9 kg.

anthrazit grau	9960977	69,95
grau	9960978	69,95



9 BEINAUFLAGE OBLIGE

Die freistehende Beinauflage passend zu den Noblesse Stühlen, der Rahmen besteht aus Duralite® Ovalrohr und ist mit vier in der höhe verstellbaren Beinen ausgestattet. Das macht es möglich, nicht nur immer die optimale Position zu finden, sondern auch die Oblige platzsparend zu verstauen.

Traglast 100 kg. Material Bezug 100 % Polyester, Gestell Aluminium. Maße 61 x 50 x 48 cm (B x H x T). Sitzhöhe 47-50 cm. Packmaß 68 x 68 x 7 cm (B x H x T). Gewicht 1,5 kg.

charcoal grey	9960208	82,50
schwarz	9960205	82,50
schwarz/weiß	9960696	88,95



10 TISCHPLATTE ZU BEINAUFLAGE OBLIGE DYNAMIC

Die Elegante Tischplatte mit einer Tragkraft von 10 kg verwandelt Ihre Oblige Beinauflage zu einem großzügigen Beistelltisch.

Traglast 10 kg. Material Kunststoff. Maße 68 x 5 x 52 cm (B x H x T). Gewicht 1,8 kg.

9960204	26,50
----------------	--------------



1 STUHL PERFORMANCE ADVANCER S

Äußerst stabiler, kompakter und robuster Stuhl in 3 Sitzhöhen hergestellt, mit verstärkten DuraLite® Rahmen, Aluminium Scharnieren und metallverstärkten Armlehnen. Der Rücken und Sitz sind ausgestattet mit DuraDore® 3D-Material und ErgoShell®-Technologie. Das macht den Stuhl nicht nur stabil und robust, sondern auch sehr komfortabel.

Traglast 160 kg. Material Bezug 100 % Polyester, Gestell Duralite (Verbundmaterial aus Aluminium und Magnesium). Maße 65 x 116 x 64 cm (B x H x T). Sitzhöhe 45 cm. Packmaß 65 x 95 x 17 cm (B x H x T). Gewicht 5,3 kg.

anthrazit grey	9931278	164,95
dark blue	9931277	164,95



2 STUHL PERFORMANCE ADVANCER

Äußerst stabiler und robuster Stuhl mit einer Sitzhöhe von 50 cm. Hergestellt mit verstärkten DuraLite® Rahmen, Aluminium Scharnieren und metallverstärkten Armlehnen. Der Rücken und Sitz sind ausgestattet mit DuraDore® 3D-Material und ErgoShell®-Technologie. Dies macht den Stuhl nicht nur stabil und robust, sondern auch sehr komfortabel.

Die Rückenlehne ist 5-fach verstellbar. Traglast 160 kg. Material Bezug 100 % Polyester, Gestell Duralite (Verbundmaterial aus Aluminium und Magnesium). Maße 65 x 125 x 72 cm (B x H x T). Sitzhöhe 50 cm. Packmaß 65 x 107 x 17 cm (B x H x T). Gewicht 5,4 kg.

anthrazit grey	9931293	175,95
dark blue	9931294	175,95



3 STUHL PERFORMANCE ADVANCER XL

Der größte und mit einer Traglast von 200 kg kräftigste Stuhl in der Westfield Serie. Äußerst stabil und robust, durchgeführt. Hergestellt mit verstärkten Dura Lite® Rahmen, Aluminium Scharnieren und metallverstärkten Armlehnen. Der Rücken und Sitz sind ausgestattet mit DuraDore® 3D-Material und Ergo-Shell®-Technologie. Das macht den Stuhl nicht nur stabil und robust, sondern auch sehr komfortabel.

Die Rückenlehne ist 5-fach verstellbar. Traglast 200 kg. Material Bezug 100 % Polyester, Gestell Duralite (Verbundmaterial aus Aluminium und Magnesium). Maße 70 x 126 x 70 cm (B x H x T). Sitzhöhe 50 cm. Packmaß 70 x 109 x 17 cm (B x H x T). Gewicht 6,1 kg.

anthrazit grey	9931295	186,95
dark blue	9931296	186,95

Performance Series

Die Stühle der Performance Series bieten mit einem Rahmen aus DuraLite® 30 % mehr Wandstärke als die Standard-Produkte auf dem Markt.

Die Armlehnen mit Metall Gleitschienen und Aluminium machen die 5-fach verstellbaren Stühle nahezu unverwundlich. Das ultra starke DuraDore® 3D-Fasergewebe bietet die beste Witterungsbeständigkeit (weich, atmungsaktiv, schnell trocknend). Die „Aquarins-Technologie“ dieser Faser lässt das Regenwasser durch die Struktur laufen. Der ergonomisch geformte Sitz mit ErgoShell®-Technologie bietet optimalen Halt und Sitz.



4 STUHL PRINCE AG

PRINCE ist ein kleines Paket voller Kraft und Stabilität. Einzigartig für diesen Stuhl ist, dass sich die Rückenlehne 5-fach verstellen lässt. Außerdem überzeugt er durch sein kleines Packmaß.

Traglast 150 kg. Farbe anthrazit grey. Material Bezug 100 % Polyester, Gestell DuraLite Leichtmetall. Maße 60 x 94 x 50 cm (B x H x T). Sitzhöhe 41 cm. Packmaß 60 x 79 x 10 cm (B x H x T). Gewicht 4 kg.

9960533	137,50
----------------	---------------



5 BECHERHALTER PERFORMANCE

Praktischer Platz für Ihre Getränke. Passend für alle Westfield Stühle außer den Stühlen der Avantgarde Serie.

Farbe schwarz. Maße 31 x 8 x 17 cm (B x H x T). Gewicht 2 kg.

9928724	14,25
----------------	--------------




6 ROYAL ERGOFIT

Hohe Rückenlehne, extra breit und belastbar.

Traglast 150 kg. Material Bezug 100% Polyester, Gestell DuraLite Leichtmetall. Maße 64 x 128 x 60 cm (B x H x T). Sitzhöhe 47 cm. Packmaß 64 x 99 x 12 cm (B x H x T). Gewicht 5,3 kg.

anthrazit grey	9960531	175,95
night blue	9960532	175,95



7 KLAPPSTUHL ADVANCER ERGOFIT

Mit Ergoshell® Rückenlehne, vertikal verstellbarer Nackenstütze, verstärkter DuraLite® Rahmen und metallverstärkten 3D-Faserge-webe DuraDore® mit integrierter Polsterungsfunktion.

Traglast 160 kg. Material Bezug 100% Polyester, Gestell Aluminium. Maße 64 x 132 x 45 cm (B x H x T). Sitzhöhe 50 cm. Packmaß 64 x 85 x 17 cm (B x H x T). Gewicht 5,9 kg.

anthrazit grey	9960973	119,95
dunkelblau	9960974	119,95



8 AMBASSADOR 1

In Kombination mit dem Stuhl Advancer oder Advancer XL verwandelt die Beinauflage diesen in einen bequemen Liegestuhl. Die Auflage wird einfach auf die Querstrebe des Stuhls angeclippt.

Traglast 30 kg. Material Bezug 100% Polyester, Gestell Aluminium. Maße 89 x 49 x 42 cm (L x B x H). Packmaß 90 x 49 x 14 cm (L x B x H). Gewicht 1,5 kg.

anthrazit grey	9929703	54,95
dark blue	9929704	54,95



9 AMBASSADOR 2

In Kombination mit dem Stuhl Advancer verwandelt die Beinauflage diesen in einen bequemen Liegestuhl. Die Auflage wird einfach mit dem patentierten Kugel-Clip System an dem Stuhl befestigt.

Traglast 30 kg. Material Bezug 100% Polyester, Gestell Aluminium. Maße 84 x 48 x 40 cm (L x B x H). Packmaß 87 x 51 x 7 cm (L x B x H). Gewicht 1,6 kg.

anthrazit grey	9929705	54,95
dark blue	9929706	54,95



10 BEINAUFLAGE PERFORMANCE FOCUS

Die Form und 2 verstellbare Vorderbeine bieten einen ergonomischen Komfort zum Entspannen.

Traglast 100 kg. Material Bezug 100% Polyester, Gestell Aluminium. Maße 61 x 50 x 48 mm (L x B x H). Packmaß 68 x 68 x 7 cm (L x B x H). Gewicht 1,5 kg.

anthrazit grey	9931922	54,95
dark blue	9931923	54,95



11 TISCHPLATTE ZU BEINAUFLAGE FOCUS

Traglast 10 kg. Material Kunststoff. Maße 68 x 5 x 52 cm (B x H x T). Packmaß 68 x 68 x 7 cm (B x H x T). Gewicht 1,5 kg.

9960203	26,50
----------------	--------------



1 STUHL BE-SMART MAJESTIC

Durch die spezielle Form des Aluminiumprofils hat dieser 7-fach verstellbare Stuhl ein optimales Packmaß.

Traglast 140 kg. Material Bezug 100 % Polyester, Gestell Aluminium. Maße 64 x 121 x 73 cm (B x H x T). Sitzhöhe 48 cm. Packmaß 65 x 110 x 12 cm (B x H x T). Gewicht 5,2 kg.

smoke	9929721	137,50
dark blue	9955595	137,50



2 STUHL BE-SMART PIONEER

Der verlängerte Sitzbezug bietet zusätzlichen Halt und noch mehr Komfort. Ein in der Dicke verstellbares Kopfkissen ist in der Rückenlehne enthalten.

- o 7-fach verstellbar
- o Sitzfläche verlängert

Traglast 140 kg. Material Bezug 100 % Polyester, Gestell Aluminium. Maße 63 x 123 x 65 cm (B x H x T). Sitzhöhe 48 cm. Packmaß 63 x 102 x 15 cm (B x H x T). Gewicht 4,8 kg.

charcoal grey	9931924	120,95
petrol blue	9932099	120,95



3 STUHL BE-SMART ZENITH

Überall wo weicher Untergrund die Verwendung eines Vierbeinstuhls schwierig macht.

- o 7-fach verstellbar
- o Rundrohrrahmen

Traglast 140 kg. Material Bezug 100 % Polyester. Maße 63 x 122 x 23 cm (B x H x T). Sitzhöhe 47 cm. Packmaß 63 x 102 x 13 cm (B x H x T). Gewicht 8,16 kg.

charcoal grey	9928829	104,95
petrol blue	9928830	104,95

Zenith DG - DuraSling®-Gewebe

Farbe dark grey. Material Bezug 100 % Polyester (mit PVC-Beschichtung), Gestell Aluminium. Maße 63 x 122 x 16 cm (B x H x T). Gewicht 5,65 kg.

	9950366	120,95
--	----------------	---------------



4 BEINAUFLAGE BE-SMART REGINA

In Kombination mit dem Stuhl Majestic verwandelt sie diesen in einen bequemen Liegestuhl. Die Auflage wird einfach mit dem patentierten Kugel-Clip System an dem Stuhl befestigt.

Traglast 30 kg. Material Bezug 100 % Polyester, Gestell Aluminium. Maße 79 x 51 x 45 cm (L x B x H). Packmaß 79 x 51 x 7 (L x B x H). Gewicht 1,9 kg.

smoke	9929720	54,95
dark blue	9960505	54,95



5 BEINAUFLAGE BE-SMART INVENTOR 2

Passend zum Stuhl Pioneer.

Traglast 30 kg. Material Bezug 100 % Polyester. Maße 87 x 50 x 33 cm (L x B x H). Packmaß 87 x 50 x 9 cm (L x B x H). Gewicht 10,8 kg.

charcoal grey	9928836	54,95
petrol blue	9928837	54,95



6 BEINAUFLAGE BE-SMART INVENTOR 1

Passend zum Stuhl Zenith.

Traglast 30 kg. Material Bezug 100 % Polyester (mit PVC-Beschichtung), Gestell Aluminium. Maße 87 x 50 x 33 cm (L x B x H). Packmaß 88 x 37 x 51,5 cm (L x B x H). Gewicht 8,8 kg.

charcoal grey	9928834	48,50
petrol blue	9928835	48,50

Inventor 1 DG - DuraSling®-Gewebe

dark grey	9950365	48,50
-----------	----------------	--------------



7 RELAXSESSEL PERFORMANCE AERONAUT

Die Rückenlehne mit integrierten Lendenwirbelstützkissen optimieren Ihren Komfort. Durch den praktischen Verstellmechanismus lässt sich die Aeronaut einfach ändern, um einen bequemen Stuhl in eine Liege zur Entspannung zu verwandeln. Er lässt sich sehr flach zusammenfalten, ist leicht zu transportieren und leicht zu verstauen.

Traglast 140 kg. Material Bezug 100 % Polyester, Gestell Aluminium. Maße 71 x 122 x 90 cm (B x H x T). Sitzhöhe 46 cm. Packmaß 96 x 72 x 13 cm (B x H x T). Gewicht 11 kg.

anthrazit grey	9931282	241,95
dark blue	9931928	241,95



8 STUHL PERFORMANCE SALINA

Sehr kompakt faltbar, ideal wenn der Laderaum begrenzt ist.

Traglast 120 kg. Material Bezug 100 % Polyester, Gestell Aluminium. Maße 62 x 100 x 56 cm (B x H x T). Sitzhöhe 45 cm. Packmaß 96 x 61 x 8,5 cm (B x H x T). Gewicht 3,4 kg.

anthrazit grey	9931281	109,95
dark blue	9931279	109,95



9 HOCKER PERFORMANCE XL

Kleiner leichter faltbarer Hocker der als Beistelltisch oder als Fußauflage genutzt werden kann. Passend zu den Stühlen der Performance Serie mit Duradore® 3D Bezügen.


Traglast 100 kg. Material Bezug 100 % Polyester, Gestell Aluminium. Maße 46 x 47 x 45 cm (B x H x T). Sitzhöhe 45 cm. Packmaß 66 x 41 x 7 cm (B x H x T). Gewicht 1,2 kg.

anthrazit grey	9931283	38,50
dark blue	9931284	38,50

10 TISCHPLATTE PERFORMANCE XL

Traglast 30 kg. Farbe anthrazit. Maße 48 x 3 x 41 cm (B x H x T). Packmaß 51 x 43 x 3,5 cm (B x H x T). Gewicht 1,4 kg.

9931285	25,25
----------------	--------------



11 BEINAUFLAGE FOCUS

Traglast 100 kg. Material Bezug 100 % Polyester, Gestell Aluminium. Maße 61 x 50 x 48 cm (B x H x T). Sitzhöhe 50 cm. Packmaß 68 x 68 x 7 cm (B x H x T). Gewicht 1,5 kg.

dark smoke	9960202	54,95
dark blue	9960201	54,95
petrol blue	9960199	54,95
charcoal grey	9960200	54,95



12 HOCKER BE-SMART STOOL XL

Leichter faltbarer Hocker. Höhere und breitere Ausführung des kleinen Hockers. Kann als Beistelltisch oder als Fußauflage genutzt werden kann.

Traglast 100 kg. Material Bezug 100 % Polyester. Maße 46 x 48 x 39 cm (B x H x T). Sitzhöhe 45 cm. Packmaß 66 x 41 x 5 cm (B x H x T). Gewicht 1,2 kg.

charcoal grey	9929727	30,75
petrol blue	9929728	30,75



13 TISCHPLATTE STOOL TOP XL VIPER

Damit verwandeln Sie ihren Hocker in einen praktischen Beistelltisch.

Farbe viper. Maße 48 x 3,5 x 41 cm (B x H x T). Gewicht 0,8 kg.

9929718	21,95
----------------	--------------



1 LOUNGER STUHL

Verstellbare Sonnenliege mit elastischer Befestigung für optimalen Komfort.

- o Ergonomische Form für maximalen Komfort
- o Sehr pflegeleichter Stoff, wasserabweisend
- o Extra widerstandsfähig gegen das Ausbleichen durch Sonnenlicht
- o Äußerst kompakt, für eine einfache Lagerung
- o Inklusive abnehmbarem Kissen

Traglast 110 kg. Material Bezug 100 % Polyester, Gestell Aluminium. Maße 72 x 93 x 85 cm (B x H x T). Sitzhöhe 21 cm. Packmaß 72 x 9,5 x 119 cm (B x H x T). Gewicht 3,85 kg.

blau	9970336	199,95
hellgrau	9970337	199,95
gelb	9970338	199,95
grün	9970339	199,95



2 FOOTREST BEINAUFLAGE

Sehr resistenter und bequemer Hocker, extra breit.

- o Einfaches Zusammenfallen
- o Perfekt kombinierbar mit dem Lounger Stuhl

Traglast 110 kg. Material Bezug 100 % Polyester, Gestell Aluminium. Maße 47 x 45 x 66 cm (B x H x T). Packmaß 47 x 4 x 81 cm (B x H x T). Gewicht 1,7 kg.

blau	9970350	69,95
hellgrau	9970351	69,95
gelb	9970352	69,95
grün	9970353	69,95



3 TISCH LOUNGER TEX-SUPREME ALU

- o Designer Beistelltisch
- o Wasserfeste, kratzfeste und hitzebeständige Oberfläche
- o Kompakt faltbar
- o Perfekt kombinierbar mit dem Lounger Stuhl und Lounger Tex Supreme Alu Stuhl

Traglast 50 kg. Farbe schwarz. Material Aluminium. Maße 45 x 43 x 40 cm (B x H x T). Packmaß 45 x 4 x 60 cm (B x H x T). Gewicht 1,7 kg.

9970362	79,95
----------------	--------------



4 STUHL LOUNGER TEX-SUPREME ALU

- o 3-fach verstellbare Liege
- o Ergonomische Form für maximalen Komfort
- o Pflegeleichter, wasserabweisender Stoff
- o Leicht und äußerst kompakt

Traglast 110 kg. Farbe grau. Material Gestell Aluminium, Bezug 100 % Polyester. Maße 72,5 x 93 x 85 cm (B x H x T). Sitzhöhe 21 cm. Packmaß 72,5 x 9,5 x 119 cm (B x H x T). Gewicht 4,2 kg.

9970358	239,95
----------------	---------------



5 BEINAUFLAGE LOUNGER TEX-SUPREME ALU

- o Hocker extra breit, stabil und bequem
- o Leicht faltbar, leicht und kompakt
- o Perfekt kombinierbar mit dem Lounger Tex Supreme Alu

Traglast 110 kg. Farbe grau. Material Gestell Aluminium, Bezug 100 % Polyester. Maße 47 x 45 x 66 cm (B x H x T). Packmaß 47 x 4 x 81 cm (B x H x T). Gewicht 1,7 kg.

9970359	79,95
----------------	--------------



6 KLAPPSTUHL AIR-ELITE COMPACT

Extra flach, gepolsterter 3D Stoff, ausziehbares Kopfteil, besonders platzsparend, 7-fach verstellbare hohe Rückenlehne.

Traglast 110 kg. Farbe grau. Material Bezug 100 % Polyester, Gestell Aluminium. Maße 64 x 117 x 64 cm (B x H x T). Sitzhöhe 46 cm. Packmaß 64 x 6 x 91,5 cm (B x H x T). Gewicht 4,5 kg.

9960464

159,95



7 KLAPPSTUHL

Leichter, besonders stabiler Strandstuhl, 7-fach verstellbare Rückenlehne, ergonomisch geformt, U- Rahmen mit Stabilisatoren für zusätzliche Stärke und Stabilität, kompakt verstaubar.

Traglast 110 kg. Farbe dunkelgrau. Material Bezug 100 % Polyester, Gestell Aluminium. Maße 64 x 115 x 64 cm (B x H x T). Sitzhöhe 45 cm. Packmaß 64 x 9 x 91,5 cm (B x H x T). Gewicht 4,5 kg.

9970249

97,95



CAMPINGSTÜHLE |
BEINAUFLAGEN



8 KLAPPSTUHL AIR-ELEGANT COMPACT

Anatomische 7-fach verstellbare hohe Rückenlehne mit ausziehbarem Kopfteil, gepolsterter 3D Stoff.

Traglast 110 kg. Farbe grau. Material Bezug 100 % Polyester, Gestell Aluminium. Maße 64 x 115 x 64 cm (B x H x T). Sitzhöhe 46 cm. Packmaß 64 x 9 x 91,5 cm (B x H x T). Gewicht 4,5 kg.

9960462

164,95



9 KLAPPSTUHL COMPACT ANATOMISCH

Hohe Rückenlehne, mit ausziehbarem Kopfteil, 7-fach verstellbar, anatomisch geformt.

Traglast 110 kg. Farbe anthrazit. Material Bezug 100 % Polyester, Gestell Aluminium. Maße 64 x 115 x 64 cm (B x H x T). Sitzhöhe 46 cm. Packmaß 67 x 9 x 90 cm (B x H x T). Gewicht 3,9 kg.

9913153

112,95



10 KLAPPESEL COMPACT EXTRA FLACH

Klappbar, ausziehbares Kopfteil. 7-fach verstellbare Rückenlehne. Kleines Klappmaß, leichte Reinigung, rutschfeste stabilisierende Fußwinkel.

Traglast 110 kg. Farbe anthrazit. Material Bezug 100 % Polyester, Gestell Aluminium. Maße 64 x 117 x 64 cm (B x H x T). Sitzhöhe 46 cm. Packmaß 64 x 5 x 91,5 cm (B x H x T). Gewicht 3,5 kg.

9928843

114,95



11 BEINAUFLAGE

Traglast 50 kg. Farbe anthrazit. Material Bezug 60 % Polychlorid, 40 % Polyester, Gestell Aluminium. Maße 48 x 90 x 45 cm (L x B x H). Packmaß 48 x 12 x 90 cm (B x H x T). Gewicht 1,7 kg.

9930596

47,95



12 BEINAUFLAGE AIR ELEGANT

Traglast 110 kg. Farbe grau. Material Bezug 100 % Polyester, Gestell Aluminium. Maße 46 x 46 x 60 cm (B x H x T). Sitzhöhe 46 cm. Packmaß 60 x 60 x 6,5 cm (B x H x T). Gewicht 1,4 kg.

9960465

79,95



13 BEINAUFLAGE MULTIFIBER

Traglast 110 kg. Farbe anthrazit. Material Bezug 100 % Polyester, Gestell Aluminium. Maße 46 x 46 x 60 cm (B x H x T). Packmaß 60 x 60 x 6,5 cm (L x B x H). Gewicht 1,3 kg.

9919685

47,95



1 AIR DELUXE CRESPO CAMPINGSTUHL

Ohne Kopfpolster.

Traglast 140 kg. Material Bezug 100% Polyester, Gestell Aluminium. Maße 67 x 119 x 77 cm (B x H x T). Sitzhöhe 49 cm. Packmaß 113 x 7,5 x 67 cm (B x H x T). Gewicht 4,9 kg.

blau	9960451	174,95
grau	9960452	174,95
schwarz	9960376	174,95



2 AIR DELUXE COMPACT CRESPO CAMPINGSTUHL

Verstellbarer Stuhl mit gepolstertem 3D-Sitz und verstellbarem Kopfpolster. In sieben Positionen verstellbar.

Traglast 140 kg. Material Bezug 100% Polyester, Gestell Aluminium. Maße 67 x 119 x 77 cm (B x H x T). Sitzhöhe 49 cm. Packmaß 100 x 8 x 67 cm (B x H x T). Gewicht 5,2 kg.

grau	9960448	189,95
schwarz	9960447	189,95



3 AIR DELUXE CRESPO KLAPPSSEL

Klappstuhl Fix Air Deluxe gepolstert mit Sitzrohrumschliessendem Stoff, Epoxy-beschichtetes Aluminiumgestell.

Traglast 110 kg. Farbe schwarz. Material Bezug 100% Polyester, Gestell Aluminium. Maße 60 x 64 x 103 cm (B x H x T). Sitzhöhe 44 cm. Packmaß 60 x 9,5 x 103 cm (B x H x T). Gewicht 3 kg.

9931982	119,95
----------------	---------------



4 TEX SUPREME COMPACT CRESPO CAMPINGSTUHL

Mit ausziehbarem Kopfteil, 7 Positionen, verstärktes Ovalrohr, beschichtetes Aluminium, gepolsterter Stoff Tex-Supreme.

Traglast 140 kg. Farbe grau. Material Bezug 100% Polyester, Gestell Aluminium. Maße 67 x 121 x 77 cm (B x H x T). Sitzhöhe 49 cm. Packmaß 100 x 8 x 67 cm (B x H x T). Gewicht 5,5 kg.

9960484	214,95
----------------	---------------



5 TEX SUPREME COMPACT CRESPO CAMPINGSTUHL

Mit 7-fach verstellbarer Rückenlehne, stufenlos verstellbare Kopfstütze (Rückenlänge: 65-83 cm), ergonomisch geformt. Pflegeleicht, resistent, wasserabweisend. U-Rahmen mit Stabilisatoren und extra dicken Rohren für Stärke und Stabilität.

Traglast 110 kg. Farbe grau. Material Bezug 100% Polyester, Gestell Aluminium. Maße 64 x 119 x 64 cm (B x H x T). Sitzhöhe 46 cm. Packmaß 91,5 x 9 x 64 cm. Gewicht 4,5 kg.

9970271	164,95
----------------	---------------



6 DELUXE CRESPO CAMPINGSTUHL

Hohe Rückenlehne, extra breit und belastbar. Kleinstes Klappmaß, ergonomische Rücken- und Armlehnen, 7-fach verstellbar.

Traglast 140 kg. Farbe anthrazit. Material Bezug 100% Polyester (mit PVC-Beschichtung), Gestell Aluminium. Maße 67 x 119 x 77 cm (B x H x T). Sitzhöhe 49 cm. Packmaß 67 x 7,5 x 113 cm (B x H x T). Gewicht 4,9 kg.

9928747	164,95
----------------	---------------



7 AIR DELUXE CRESPO FUSSBANK

Mit gepolstertem 3D-Gewebe für maximalen Sitzkomfort, ergonomische Verarbeitung, einfaches und kompaktes Falten.

Traglast 50 kg. Material Bezug 100% Polyester, Gestell eloxiertes Aluminium. Maße 48 x 45 x 90 cm (B x H x T). Packmaß 90 x 12 x 47 cm (B x H x T). Gewicht 1,7 kg.

grau	9960455	74,95
schwarz	9919683	74,95



8 AIR DELUXE BEINAUFLAGE

Mit gepolstertem 3D-Gewebe, sorgt für maximalen Komfort. Die Beinauflage kann auch als Hocker genutzt werden, ergonomische Verarbeitung.

Traglast 50 kg. Material Bezug 100% Polyester, Gestell Aluminium. Maße 60 x 46 x 46 cm (B x H x T). Packmaß 60 x 6,5 x 60 cm (B x H x T). Gewicht 1,4 kg.

grau	9960459	69,95
schwarz	9919684	69,95



9 TEX SUPREME BEINAUFLAGE

Unabhängige anatomische Beinauflage, die auch als Hocker dienen kann. Perfekte Ergänzung zu den entsprechenden Klappsesseln.

Traglast 110 kg. Farbe grau. Material Bezug 100% Polyester, Gestell Aluminium. Maße 46 x 46 x 60 cm (B x H x T). Packmaß 60 x 6,5 x 60 cm (B x H x T). Gewicht 1,4 kg.

9960461	79,95
----------------	--------------



10 DELUXE CRESPO CAMPINGSTUHL

Hohe Rückenlehne, extra breit und belastbar. Kleinstes Klappmaß, ergonomische Rücken- und Armlehnen, 7-fach verstellbar. Traglast 200 kg. Farbe anthrazit. Material Bezug 100 % Polyester (mit PVC-Beschichtung), Gestell Aluminium. Maße 72 x 119 x 77 cm (B x H x T). Sitzhöhe 49 cm. Packmaß 72 x 8,5 x 113 cm (B x H x T). Gewicht 5,1 kg.

9928745

199,95



11 DELUXE CRESPO BEINAUFLAGE

Ergonomisch gestaltete Fußbank für optimalen Komfort, auch als Hocker verwendbar, kombinierbar mit allen Crespo Stühlen.

Traglast 110 kg. Farbe anthrazit. Material Bezug 100 % Polyester (mit PVC-Beschichtung), Gestell Aluminium. Maße 60 x 46 x 46 cm (L x B x H). Packmaß 60 x 60 x 6,5 cm (L x B x H). Gewicht 1,4 kg.

9919687

64,95



12 DELUXE CRESPO BEINAUFLAGE

Ergonomisch geformter, leichtgewichtige Fußbank, kombinierbar mit allen Crespo Stühlen, lässt sich einfach unter dem Stuhl verschieben, keine weitere Befestigung erforderlich, kompakt und leicht zu falten.

Traglast 50 kg. Farbe anthrazit. Material Bezug 100 % Polyester (mit PVC-Beschichtung), Gestell Aluminium. Maße 48 x 45 x 90 cm (L x B x H). Packmaß 48 x 12 x 90 cm (L x B x H). Gewicht 1,7 kg.

9938883

69,95



13 SONNENSCHUTZ

Passend an jedes Modell und stufenlos verstellbar.

Farbe anthrazit. Material Aluminiumgestell, Bezug aus 60 % PVC und 40 % Polyester. Max. Belastbarkeit 110 kg. Maße 48 x 5 x 38 cm. Gewicht 0,5 kg.

9928848

34,95



14 TRAGETASCHE FÜR STÜHLE

Traglast getestet mit 4 Crespo Stühlen von insgesamt 14 kg. Material Bezug 100 % Polyester (mit PVC-Beschichtung). Maße 115 x 70 x 18 cm (B x H x T).

9938852

34,95



15 POLSTERAUFLAGE DELUXE

Ihre Komposition aus Synthetikfasern erlaubt ein einfaches Waschen und leichtes Trocknen (Stuhl nicht im Lieferumfang enthalten).

Farbe schwarz. Material Bezug 100 % Polyester. Maße 53 x 128 cm (B x L). Packmaß 55 x 44 cm (B x H). Gewicht 0,3 kg.

9919689

49,95



1 STUHL THOR

Gepolsterter Komfortsessel mit serienmäßigem verstellbarem Kopfteil. Die Rückenlehne ist 8-fach verstellbar, der Bezug ist schmutz- und wasserabweisend.

Traglast 120 kg. Material Bezug Polyweave (60% PVC Coating/ 40% Polyester), Gestell Aluminium. Maße 63 x 120 x 75 cm (B x H x T). Sitzhöhe 46 cm. Packmaß 63 x 118 x 14 cm (B x H x T). Gewicht 5,5 kg.

dunkelgrau **9931517 139,00**
hellgrau **9931518 139,00**
blau **9931519 139,00**



2 STUHL BELE 3 D

Aus wasserdurchlässigen 3 D - Mesh Gewebe gefertigt und mit „Quick Dry“ Schaum gepolstert. Die Ergonomische Rückenlehne und 7 Verstellpositionen ergeben einen hohen Sitzkomfort. Kopfteil stufenlos verstellbar.

Traglast 120 kg. Farbe anthrazit. Material Bezug 100% Polyester, Gestell Stahl. Maße 49 x 120 x 49 cm (B x H x T). Sitzhöhe 49 cm. Packmaß 112 x 65 x 8 cm (B x H x T). Gewicht 5,6 kg.

9960487 159,00



3 STUHL LOKE

Die Rückenlehne ist 7-fach verstellbar.

Traglast 120 kg. Farbe dunkelgrau. Material Bezug 100 % Polyester (mit einseitiger PVC-Beschichtung), Gestell Aluminium. Sitzhöhe 46 cm.

STUHL LOKE HIGH BACK

Maße 65 x 120 x 83 cm (B x H x T). Packmaß 64 x 112 x 9 cm (B x H x T). Gewicht 5,4 kg.

9931533 139,00

STUHL LOKE LOW BACK

Maße 65 x 110 x 83 cm (B x H x T). Packmaß 60 x 104 x 9 cm (B x H x T). Gewicht 5,2 kg.

9931532 139,00



4 STUHL MODI

Ein 5-fach in der Rückenlehne verstellbarer faltstuhl. Der Modi lässt sich leicht zusammenklappen und aufstellen.

Traglast 120 kg. Farbe anthrazit. Material Bezug 100% Polyester, Gestell Stahl. Maße 48 x 112 x 53 cm (B x H x T). Sitzhöhe 53 cm. Packmaß 93 x 25 x 30 cm (B x H x T). Gewicht 6 kg.

9960488 99,00



5 BEINAUFLAGE ZU STUHL THOR/LOKE

Die Beinauflage einfach auf die Querstrebe unter der Sitzfläche „aufklicken“.

Traglast 30 kg. Material Bezug 100 % Polyester (mit einseitiger PVC-Beschichtung), Gestell Aluminium. Maße 90 x 48 x 32 cm (L x B x H). Packmaß 90 x 48 x 36 cm (L x B x H). Gewicht 1,1 kg.

dunkelblau **9960131 45,00**
hellgrau **9932242 45,00**
dunkelgrau **9960132 45,00**



6 BEINAUFLAGE FÜR BELE 3 D

Die Beinauflage einfach auf die Querstrebe unter der Sitzfläche „aufklicken“.

Traglast 30 kg. Farbe anthrazit. Material Bezug 100 % Polyester, Gestell Alu. Maße 90 x 48 x 36 cm (L x B x H). Packmaß 90 x 48 x 36 cm (L x B x H). Gewicht 1,1 kg.

9960695 55,00



7 HOCKER

Traglast 80 kg. Farbe dunkelgrau. Material Bezug 100 % Polyester (mit einseitiger PVC-Beschichtung), Gestell Aluminium. Maße 41 x 49 x 40 cm (B x H x T). Packmaß 41 x 5,5 x 61 cm (B x H x T). Gewicht 5,4 kg.

9951809 35,00

8 TISCHPLATTE

Verwandeln Sie Ihren Hocker in einen kleinen Beistelltisch! Lieferung erfolgt ohne Hocker.

Traglast 30 kg. Farbe dunkelgrau. Maße 43 x 3,5 x 43 cm (B x H x T). Gewicht 0,8 kg.

9951810 19,00

9 HANDTUCH

Ideal bei Feuchtigkeit, Sonnencreme usw. Waschbar bei 60 °. Farbe grau. Material 100 % Baumwolle.

Maße 124 x 49 cm (L x B) **9927892 24,00**
Maße 195 x 72 cm (L x B) **9927893 35,00**



10 SEITENTASCHE

Material 100 % Polyester (mit einseitiger PVC-Beschichtung)

dunkelgrau **9931771 11,00**
hellgrau **9931772 11,00**
blau **9931773 11,00**

11 TRANSPORTTASCHE

Für 2 Stühle mit Trennwand. (o. Abb)

Farbe dunkelgrau. Material 100 % Polyester.

9931774 30,00



12 KLAPPSTUHL ARAVEL 3D

Moderner, klappbarer Vierbein-Stuhl mit 7-fach verstellbarer Rückenlehne.

Traglast 150 kg. Farbe schwarz. Material Bezug 100 % Polyester, Gestell Aluminium.

KLAPPSTUHL ARAVEL 3D SMALL

Maße 41 x 46,5/116 x 44 cm (B x H x T). Sitzhöhe 46,5 cm. Packmaß 59,5 x 106,5 x 10 cm (B x H x T). Gewicht 5,2 kg.

9929688 117,50

KLAPPSTUHL ARAVEL 3D MEDIUM

Maße 47 x 121 x 44 cm (B x H x T). Sitzhöhe 48 cm. Packmaß 65 x 112 x 9 cm (B x H x T). Gewicht 5,3 kg.

9932206 121,90

KLAPPSTUHL ARAVEL 3D LARGE

Maße 49 x 50/126 x 44 cm (B x H x T). Sitzhöhe 50 cm. Packmaß 67,5 x 117,5 x 10 cm (B x H x T). Gewicht 5,6 kg.

9929689 134,90



13 KLAPPSTUHL ARAVEL VITACHIC

Die 7-fach verstellbare hohe Rückenlehne und die Allwetter-Polsterung 3Durafeel Pro sorgen für maximalen Komfort.

- o Leichter Klappmechanismus
- o Schnell und problemlos klappbar

Traglast 150 kg. Farbe schwarz. Material Bezug 100 % Polyester, Gestell Aluminium.

Größe S. Maße 41 x 46,5/116 x 44 cm (B x H x T). Sitzhöhe 46,5 cm. Packmaß 106,5 x 10 x 59,5 cm (B x H x T). Gewicht 5,2 kg.

9961116 123,90

Größe M. Maße 47 x 48/121 x 44 cm (B x H x T). Sitzhöhe 48 cm. Packmaß 114 x 10 x 64,5 cm (B x H x T). Gewicht 5,3 kg.

9961117 123,90

Größe L. Maße 49 x 50/126 x 44 cm (B x H x T). Sitzhöhe 50 cm. Packmaß 117,5 x 10 x 67,5 cm (B x H x T). Gewicht 5,58 kg.

9961118 141,90



14 STUHL 5 POSITION PADDED HOCHLEHNER

Stuhl mit leichtem Aluminiumrahmen, integriertem Getränkehalter und hoher gepolsterter Rückenlehne.

- o Inkl. Tragetasche

Traglast 120 kg. Farbe grau/silber. Material Bezug 100 % Polyester, Gestell Aluminium. Maße 79 x 105 x 61 cm (B x H x T). Sitzhöhe 47 cm. Packmaß 13 x 97 x 66 cm (B x H x T). Gewicht 4,98 kg.

9970297 129,00



15 BEINAUFLAGE ARAVEL 3D UNIVERSAL

Klappbare, universelle Beinauflage für Klappstühle Aravel 3D (S-M-L). Kompakt und leicht zu transportierendes Packmaß

Traglast 30 kg. Farbe schwarz. Material Bezug 100 % Polyester, Gestell Aluminium. Maße 43 x 47/44 x 95 cm (B x H x T). Packmaß 43 x 7 x 95 cm (B x H x T). Gewicht 1,1 kg.

9929690 52,50



16 KLAPPSTUHL BEINAUFLAGE ARGYN

Klappbare Beinauflage für Stuhl Cardamin. Bezugsstoff: gepolsterter 3D Stoff Auch für großgewachsene Personen bestens geeignet

Kompakt und leicht zu transportieren
Traglast 30 kg. Farbe grau. Material Bezug 100 % Polyester, Gestell Aluminium. Maße 47 x 51 x 75 cm (B x H x T). Packmaß 50 x 70 x 9 cm (B x H x T). Gewicht 1,35 kg.

9943025 29,95



17 HOCKER TRIVIA

Dreibehnhocker mit klappbarem Gestell aus eloxiertem Aluminium. Mit Packtasche. Traglast 100 kg. Farbe grau. Material Bezug 100 % Polyester (mit einseitiger Beschichtung aus PVC), Gestell Aluminium. Maße 34 x 46 x 34 cm (B x H x T). Packmaß 60 x 9 cm (L x Ø). Gewicht 500 g.

9943032 14,95



18 HOCKER ARAVEL 3D

Der Bezugsstoff besteht aus atmungsaktivem, gepolstertem 3D-Gewebe. Kompakt und leicht zu transportierendes Packmaß.

Traglast 80 kg. Farbe dunkelgrau. Material Bezug 100 % Polyester, Gestell Aluminium. Maße 40 x 27 x 45 cm (B x H x T). Packmaß 42 x 4 x 60 cm (B x H x T).

9931474 34,90



1 STUHL DYNAMIC

Der stabile und kompakte 10-fach verstellbare Stuhl mit ergonomisch geformter Armlehne, Rückenlehne und Sitzfläche. Mit einem ultra starken witterungsbeständigem Textil.

Traglast 140 kg. Material Bezug 70 % Polychlorid, 30 % Polyester, Gestell Aluminium. Maße 61 x 122 x 44 cm (B x H x T). Sitzhöhe 45 cm. Packmaß 61 x 101 x 9 cm (B x H x T). Gewicht 4 kg.

blau/grau	9930103	130,95
anthrazit/silber	9930102	130,95
anthrazit	9930104	130,95



2 KLAPPSTUHL PRESTO

Gepolsterter Stuhl mit einem ultra starken wasserdurchlässigen 3D Mesh Gewebe. Die Rückenlehne ist ergonomisch geformt, mit integrierter Nackenstütze und 10-fach verstellbar. Gestell aus Aluminium, innen verstärktes anodisiertes Ovalrohr. Die Armlehnen sind extra breit und aus glasfaserverstärktem Nylon.

Traglast 140 kg. Material Bezug 100 % Polyester, Gestell Aluminium. Maße 61 x 122 x 44 cm (B x H x T). Sitzhöhe 45 cm. Packmaß 61 x 101 x 9 cm (B x H x T). Gewicht 4,7 kg.

anthrazit	9930551	146,50
blau	9943618	146,50



3 KLAPPSTUHL BRILLANTE

Gepolsterter Stuhl mit einem ultra starken wasserdurchlässigen 3D Mesh Gewebe. Die Rückenlehne ist ergonomisch geformt, mit integrierter Nackenstütze und 10-fach verstellbar. Gestell aus Aluminium, innen verstärktes anodisiertes Ovalrohr. Die Armlehnen sind extra breit und aus glasfaserverstärktem Nylon.

Traglast 140 kg. Material Bezug 100 % Polyester (mit PVC-Beschichtung), Gestell Aluminium. Maße 61 x 130 x 44 cm (B x H x T). Sitzhöhe 50 cm. Packmaß 61 x 110 x 9 cm (B x H x T). Gewicht 4,8 kg.

anthrazit	9930552	169,95
blau	9943616	169,95



4 BEINAUFLAGE FUSION

Ergonomisch geformt für extra Komfort. Passend zu Stuhl Dynamic.

Traglast 25 kg. Material Bezug 70 % Polychlorid, 30 % Polyester, Gestell Aluminium. Maße 90 x 47 x 40 cm (L x B x H). Packmaß 90 x 47 x 12 cm (L x B x H). Gewicht 1,7 kg.

blau/grau	9912692	54,25
anthrazit/silber	9912691	54,25
anthrazit	9912693	54,25



5 BEINAUFLAGE FORTISSIMO

Gepolstertes und ergonomisch geformtes Fußteil mit einem ultra starken wasserdurchlässigen 3D Mesh Gewebe. Passend zu Klappstuhl Presto und Brillante.

Traglast 25 kg. Material Bezug 100 % Polyester, Gestell Aluminium. Maße 90 x 47 x 40 cm (L x B x H). Packmaß 90 x 47 x 12 (L x B x H). Gewicht 1,7 kg.

anthracite	9930553	62,25
blau	9943622	62,25



6 HOCKER SOUL

Mit einem ultra starken wasserdurchlässigen 3D Mesh Gewebe.

Traglast 100 kg. Material Bezug 100 % Polyester, Gestell Aluminium. Maße 37 x 45 x 26 cm (B x H x T). Packmaß 37 x 26 x 5 cm (B x H x T). Gewicht 1 kg.


anthrazit	9943621	38,50
blau	9943620	38,50

7 TISCHPLATTE SOUL

Macht aus Ihrem Soul Hocker einen Beistelltisch. Platte nicht wetterfest.

Traglast 25 kg. Farbe grau. Material MDF. Maße 38,5 x 38,5 cm (B x T).

9912198	23,25
----------------	--------------




8 NACKENSTÜTZE PAUSA

Die Nackenstütze ist passend zu Stuhl Dynamic. In der Höhe verstellbar.

Material 70 % Polychlorid, 30 % Polyester. Maße 31 x 17 x 7 cm (B x H x T).

blau	9930131	21,75
anthrazit	9930134	21,75



9 SITZKISSEN ALU

Farbe silber. Maße 45 x 0,25 x 35 cm (B x H x T).

9930084	3,20
----------------	-------------



10 SITZKISSEN AUFBLASBAR

Für Reise, Sport und Freizeit.

Traglast 100 kg. Material PVC. Maße 35 x 8 x 35 cm (B x H x T).

9943626	8,20
----------------	-------------



11 STUHLTASCHE

Farbe schwarz. Material 100 % Polyester. Maße 116 x 60 x 20 cm (B x H x T).

9982111	29,95
Maße 130 x 80 x 27 cm (B x H x T).	
XL 9980897	34,95



12 FALTSTUHL OBSERVER

Platzsparender Faltstuhl mit komfortabler Rückenstütze. Tragetasche für den Transport im Lieferumfang enthalten.

- o Leicht
- o Widerstandsfähiges Aluminiumgestell
- o Atmungsaktiv und besserer Komfort durch Netzeinsätze
- o Tragetasche lässt sich am Rahmen befestigen und dient so als praktischer Organisier

Traglast 120 kg. Farbe grau. Material Bezug 100 % Polyester, Gestell Aluminium. Maße 55 x 100 x 69 cm (B x H x T). Sitzhöhe 39 cm. Packmaß 10 x 48 x 13 cm (B x H x T). Gewicht 1,3 kg.

9961064

99,95



13 FALTSTUHL PILGRIM

Platzsparender Faltstuhl mit ergonomischer Form – perfekt für den Esstisch. Tragetasche für den Transport im Lieferumfang enthalten.

- o Leicht
- o Widerstandsfähiges Aluminiumgestell
- o Atmungsaktiv und besserer Komfort durch Netzeinsätze
- o Tragetasche lässt sich am Rahmen befestigen und dient so als praktischer Organisier

Traglast 120 kg. Farbe grau. Material Bezug 100 % Polyester, Gestell Aluminium. Maße 50 x 84 x 57 cm (B x H x T). Sitzhöhe 46 cm. Packmaß 10 x 47 x 12 cm (B x H x T). Gewicht 2,2 kg.

9961065

94,95



14 FALTSTUHL STRIDER

Platzsparender Faltstuhl mit umklappbarer Rückenlehne und stabilem Stahlgestell. Tragetasche für den Transport im Lieferumfang enthalten.

- o Leichtes und schnelles Zusammenbauen
- o Atmungsaktiv und besserer Komfort durch Netzeinsätze
- o Kleines Packmaß
- o Komfortable Rückenstütze

Traglast 120 kg. Farbe schwarz / grau. Material Bezug 100 % Polyester, Gestell Stahl. Maße 56 x 96 x 61 cm (B x H x T). Sitzhöhe 40 cm. Packmaß 12 x 110 x 13 cm (B x H x T). Gewicht 2,7 kg.

9961066

44,95



15 TISCH ADVENTURE S

- o Geringes Packmaß
- o Leicht
- o Widerstandsfähiges Aluminiumgestell
- o Tragetasche für den Transport im Lieferumfang enthalten
- o Tischfläche aus Oxford-Polyester

Traglast 20 kg. Farbe schwarz. Material Tischfläche 100 % Polyester, Gestell Aluminium. Maße 43 x 41 x 56 cm (B x H x T). Packmaß 7 x 58 x 7 cm (B x H x T). Gewicht 0,82 kg.

9961067

30,95



16 ALUMINIUMTISCH ADVENTURE S

- o Platzsparende Aufbewahrung
- o Leicht
- o Widerstandsfähiges Aluminiumgestell
- o Tragetasche für den Transport im Lieferumfang enthalten
- o Stabile Tischplatte aus Aluminium

Traglast 20 kg. Farbe schwarz. Material Tischplatte Aluminium, Gestell Aluminium. Maße 40,5 x 39,5 x 56 cm (B x H x T). Packmaß 14,5 x 56 x 5,5 kg (B x H x T). Gewicht 1,3 kg.

9961068

49,95



Westfield
OUTDOORS

1 REGIESTUHL AVANTGARDE SUPERIOR

Äußerst stabiler Rahmen, zudem kommt ein hoher Sitzkomfort durch den DuraDore 3D Bezug. Neue Armlehnen, inkl. Tragegriff.

Traglast 120 kg. Farbe charcoal grey. Material Bezug 100 % Polyester, Gestell Aluminium. Maße 55 x 92 x 50 cm (B x H x T). Sitzhöhe 47 cm. Packmaß 51 x 72 x 9 cm (B x H x T). Gewicht 5 kg.

9931292 126,50



CRESPO

2 REGIESTUHL

Traglast 110 kg. Farbe anthrazit. Material Aluminiumgestell/ Multifiberstoff (60 % Polychlorid, 40 % Polyester). Maße 49 x 79 x 47 cm (B x H x T). Sitzhöhe 43 cm. Packmaß 79 x 49 x 11 cm (B x H x T). Gewicht ca. 1,9 kg.

9913732 74,95



BRÜDER

3 REGIESTUHL DIR-ACTION

Gepolsterte Armlehnen.

Traglast 102 kg. Farbe grau. Material Bezug 100 % Polyester Demtex, Gestell Stahl. Maße 54 x 82,5 x 44 cm (B x H x T). Sitzhöhe 44 cm. Packmaß 84 x 15 cm (H x Ø). Gewicht 3,4 kg.

9931484 39,75



MOVERA

4 REGIESTUHL POLYX

Regiestuhl mit klappbarem Gestell aus eloxiertem Aluminium. Sitz, Rückenlehne und Armlehnen sind gepolstert. Mit Sicherheitsklappmechanismus. Kompakt verstaubar.

Traglast 100 kg. Farbe grau/schwarz. Material Bezug 100 % Polyester (mit einseitiger Beschichtung aus PVC), Gestell Aluminium. Maße 60 x 83 x 47 cm (B x H x T). Sitzhöhe 46 cm. Packmaß 49 x 83 x 11 cm (B x H x T). Gewicht 2,64 kg.

9943026 39,95



Isabella

5 REGIESTUHL MIT SEITENABLAGE

Super leichter Regiestuhl mit stabiler, serienmäßiger Seitenablage in zwei verschiedenen Farben. Die Seitenablage (bis 5 kg belastbar) kann angeklappt oder auch komplett abgenommen werden. Der Regiestuhl ist klein zusammenklappbar und für Reisen ideal.

Traglast 100 kg. Material Bezug 100 % Polyester, Gestell Aluminium. Maße 51 x 81 x 45 cm (B x H x T). Sitzhöhe 46 cm. Packmaß 9 x 87 x 45,5 cm (B x H x T). Gewicht 2,8 kg.

dunkelgrau **9960491 79,00**
rot **9960489 79,00**



Coleman

6 DECK CHAIR REGIESTUHL

Leichter Campingstuhl mit gepolsterten Rücken- und Sitzflächen aus 600D Polyester Oxford, abnehmbare und waschbare Schaumstoffarmlehnen und eingebaute Tragegurte für mehr Komfort.

Traglast 113 kg. Farbe grau/silber. Material Bezug 100 % Polyester, Gestell Aluminium. Maße 52 x 79 x 62 cm (B x H x T). Sitzhöhe 40 cm. Packmaß 18 x 82 x 57 cm (B x H x T). Gewicht 2,7 kg.

9970295 59,99



7 STRANDSTUHL BEACH CHAIR

In 7 Positionen verstellbarer Strandstuhl. Ideal für Strand und Camping. Einfach zu tragen.

Traglast 110 kg. Material Bezug 60 % Polychlorid, 40 % Polyester, Gestell Aluminium. Maße 64 x 88 x 56 cm (B x H x T). Sitzhöhe 29 cm. Packmaß 77 x 7,5 x 64 cm (B x H x T). Gewicht 2,5 kg.

blau **9960486 89,95**
rot **9960476 89,95**



8 STRANDSTUHL BEACH CHAIR MULTIF. COMPACT

Verstellbar mit gepolstertem 3D-Sitz- und Rücken für maximalen Sitzkomfort. Das luxuriöse gepolsterte Gewebe läuft vollständig um den Rahmen.

Traglast 110 kg. Farbe rot. Material Bezug 60 % Polychlorid, 40 % Polyester, Gestell Aluminium. Maße 64 x 100 x 56 cm (B x H x T). Sitzhöhe 29 cm. Packmaß 73 x 10 x 64 cm (B x H x T). Gewicht 3,2 kg.

9960473 104,95



9 STRANDSTUHL CRESPO

Ein luxuriöser und bequemer Strandstuhl. In 7 Positionen verstellbar. Dieser Stuhl ist sehr kompakt und kann dank der Trageschlaufen leicht mitgenommen werden.

Traglast 110 kg. Farbe blau. Material Bezug 60 % Polychlorid, 40 % Polyester, Gestell Aluminium. Maße 64 x 88 x 56 cm. Sitzhöhe 28 cm. Packmaß 63 x 77 x 7,5 cm. Gewicht 2,4 kg.

9970258 104,95



10 KLAPPSTUHL CRESPO

Ein luxuriöser und bequemer Strandstuhl. In 7 Positionen verstellbar. Dieser Stuhl ist sehr kompakt und kann dank der Trageschlaufen leicht mitgenommen werden.

Traglast 110 kg. Farbe dunkelgrau. Material Bezug 60 % Polychlorid, 40 % Polyester, Gestell Aluminium. Maße 64 x 100 x 56 cm. Sitzhöhe 28 cm. Packmaß 64 x 74 x 11 cm. Gewicht 3,1 kg.

9970257 104,95



11 STRANDSTUHL

Zusammenklappbar mit Kopfpolster. Die Rückenlehne ist 8-fach verstellbar.

Traglast 100 kg. Farbe dunkelgrau. Material Bezug 60 % Polychlorid, 40 % Polyester, Gestell Aluminium. Maße 64 x 70 x 83 cm (B x H x T). Sitzhöhe 25 cm. Packmaß 67 x 72 x 11 cm (B x H x T). Gewicht 3,6 kg.

9931535 75,00



12 STRANDSTUHL CRESPO BEACH CHAIR NYTEXINE

In 7 Positionen verstellbar. Kompakt und leichter Transport dank Trageschlaufen.

Traglast 110 kg. Material Bezug 60 % Polychlorid, 40 % Polyester, Gestell Aluminium. Maße 64 x 98 x 56 cm. Sitzhöhe 41 cm. Packmaß 64 x 85 x 10 cm. Gewicht 2,7 kg.

blau **9970268 94,95**
dunkelgrau **9970269 94,95**



13 KLAPPSTUHL LUX

Traglast 110 kg. Farbe anthrazit. Material Bezug 60 % Polychlorid, 40 % Polyester. Maße 60 x 89 x 60 cm (B x H x T). Sitzhöhe 44 cm. Packmaß 60 x 84 x 9 cm (B x H x T). Gewicht 1,85 kg.

9928847 74,95



14 HOCKER MIT LEHNE

Traglast 90 kg. Farbe anthrazit. Material Bezug 60 % Polychlorid, 40 % Polyester, Gestell Aluminium. Maße 38 x 78 x 37 cm (B x H x T). Sitzhöhe 45 cm. Packmaß 61 x 42 x 8 cm (B x H x T). Gewicht 0,95 kg.

9931234 39,95



15 HOCKER

Traglast 90 kg. Farbe anthrazit. Material Bezug 100 % Polyester (mit PVC-Beschichtung), Gestell Aluminium. Maße 38 x 45/50 x 37 cm (B x H x T). Packmaß 58 x 37 x 5 cm (B x H x T). Gewicht 0,6 kg.

Sitzhöhe 45 cm **9925556 26,95**
Sitzhöhe 50 cm **9913734 39,95**



16 TISCHPLATTE FÜR HOCKER

Zur Auflage auf CRESPO-Hocker.

Farbe anthrazit. Material Melaminplatte mit Kunststoffumrandung. Maße 42,5 x 42,5 x 3,5 cm (B x H x T). Gewicht 0,94 kg.

9960453 19,95

1-3 VINTAGE SERIE

Der Bezug besteht aus einem Material, welches sich wie hochwertige Baumwolle anfühlt, das Kopfteil ist aus Kunstleder. Material Bezug 100 % Polypropylen, Gestell Aluminium.



Westfield
Top Quality Concept

1 FALTSTUHL VINTAGE ELISABETH

Traglast 120 kg. Farbe grau. Maße 44 x 35 x 87 cm (B x H x T). Sitzhöhe 35 cm. Packmaß 73 x 89 x 14 cm (B x H x T). Gewicht 4,1 kg.

9931929 93,50



Westfield
Top Quality Concept

2 FALTSTUHL VINTAGE GRACE

Traglast 120 kg. Farbe grau. Maße 44 x 35 x 80 cm (B x H x T). Sitzhöhe 35 cm. Packmaß 100 x 26 x 23 cm (B x H x T). Gewicht 5 kg.

9931931 82,50



Westfield
Top Quality Concept

3 FALTSTUHL VINTAGE EMMA

In 4 Positionen verstellbar. Traglast 120 kg. Farbe grau. Maße 55 x 95 x 60 cm (B x H x T). Sitzhöhe 35 cm. Packmaß 100 x 60 x 20 cm (B x H x T). Gewicht 5,2 kg.

9931932 93,50



Outwell

4 STUHL FREMONT LAKE

Traglast 120 kg. Farbe grau. Material Bezug und Wattierung 100 % Polyester, Gestell Stahl pulverbeschichtet. Maße 75 x 92 x 59 cm (B x H x T). Sitzhöhe 51 cm. Packmaß 18 x 112 x 18 cm (B x H x T). Gewicht 4,8 kg.

9960171 77,95



Outwell

5 SITZBANK SARDIS LAKE

Traglast 2 x 120 kg. Farbe grau. Material Bezug und Wattierung 100 % Polyester, Gestell Stahl pulverbeschichtet. Maße 125 x 95 x 57 cm (B x H x T). Sitzhöhe 50 cm. Packmaß 30 x 30 x 97 cm (B x H x T). Gewicht 8,1 kg.

9953348 179,95



Outwell

6 REGIESTUHL GRENADA LAKE

Mit seitlichen Ablageflächen. Traglast 120 kg. Farbe grau. Material Bezug und Wattierung 100 % Polyester, Gestell Stahl pulverbeschichtet. Maße 76 x 98 x 57 cm (B x H x T). Sitzhöhe 48 cm. Packmaß 60 x 18 x 75 cm (B x H x T). Gewicht 7,4 kg.

9953357 144,95



Outwell

7 FALTSSELLE YELLOWSTONE LAKE

Traglast 120 kg. Farbe grau. Material Bezug und Wattierung 100 % Polyester, Gestell Stahl pulverbeschichtet. Maße 61 x 107 x 74 cm (B x H x T). Sitzhöhe 50 cm. Packmaß 26 x 92 x 19 cm (B x H x T). Gewicht 6,2 kg.

9960443 122,95



Outwell

8 FALTSTUHL ALDER LAKE

Traglast 120 kg. Farbe grau. Material Bezug und Wattierung 100 % Polyester, Gestell Stahl pulverbeschichtet. Maße 61 x 91 x 69 cm (B x H x T). Sitzhöhe 49 cm. Packmaß 21 x 23 x 108 cm (B x H x T). Gewicht 5 kg.

9960442 94,95



Outwell

9 FALTHEINAUFLAGE TRINITY LAKE

Traglast 100 kg. Farbe grau. Material Bezug und Wattierung 100 % Polyester, Gestell Stahl pulverbeschichtet. Maße 46 x 44,5 x 60 cm (B x H x T). Packmaß 10 x 13 x 65 cm (B x H x T). Gewicht 3,3 kg.

9960441 58,95

**10 FALTSELSEL RAPTOR**

Hohe Stabilität dank breiten, schwenkbaren Beinkappen.

Traglast 110 kg. Material Bezug 100 % Polyester, Gestell Stahl. Maße 51 x 90 x 44 cm (B x H x T). Sitzhöhe 48 cm. Packmaß 94 x 16 cm (H x Ø). Gewicht 4,6 kg.

blau/schwarz	9920186	61,90
grau/grün	9913868	61,90

**11 FALTSTUHL RAPTOR ENDURO**

Ermöglicht dank seiner speziellen Abmessungen auch überdurchschnittlich großen Menschen bequemes Sitzen.

Traglast 110 kg. Farbe grau / schwarz. Material Bezug 100 % Polyester, Gestell Stahl. Maße 56 x 95 x 42 cm (B x H x T). Sitzhöhe 44 cm. Packmaß 110 x 20 cm (H x Ø). Gewicht 5,25 kg.

	9930068	69,90
--	----------------	--------------

**12 FALTSTUHL RAPTOR NG 2.0**

Mit integrierten 3D-Polstereinlagen und neu gestalteten Armlehnen mit elegant-komfortablen Kunststoff-Endstücken.

Traglast 120 kg. Farbe schwarz. Material Bezug 100 % Polyester, Gestell Stahl. Maße 51 x 90 x 44 cm (B x H x T). Sitzhöhe 48 cm. Packmaß 16 x 94 cm (Ø x H). Gewicht 4,8 kg.

	9955663	69,90
--	----------------	--------------

**13 FALTSOFA ACTION SOFA**

Faltssofa mit Metallgestell. Robuste Rückenlehne aus gepolstertem Polyester-gewebe. Mit Getränkehalter.

Traglast 100 kg pro Sitzfläche. Farbe grau / schwarz. Material Bezug 100 % Polyester, Gestell Stahl. Maße 148 x 92 x 63 cm (B x H x T). Sitzhöhe 44 cm. Packmaß 23 x 18 x 106 cm (B x H x T). Gewicht 5,3 kg.

	9929218	102,50
--	----------------	---------------

**14 FALTSTUHL ACTION ARMCHAIR EQUIFRAME**

Klappstuhl mit breiten Armlehnen. Mit patentiertem Rahmen, der durch seine Form ein Umkippen verhindert. Mit lackiertem Stahlrahmen und Sitz aus widerstandsfähigem Polyester-gewebe. Komplet mit Tragetasche.

Traglast 102 kg. Farbe schwarz/grau. Material Bezug 100 % Polyester, Gestell Stahl. Maße 54 x 90 x 54 cm (B x H x T). Sitzhöhe 42 cm. Packmaß 90 x 15 x 15 (B x H x T). Gewicht 3,5 kg.

	9961105	49,95
--	----------------	--------------

**MOVERA****15 FALTSTUHL ANTIO**

Praktischer Faltstuhl mit pulverlackiertem Stahlgestell. Die verstellbaren Armlehnen verfügen über einen eingearbeitetem Getränkehalter. Mit Packsack.

Traglast 102 kg. Farbe grau. Material Bezug 100 % Polyester (mit einseitiger Beschichtung aus PVC), Gestell Stahl. Maße 91 x 90 x 53 cm (B x H x T). Sitzhöhe 41 cm. Packmaß 20 x 90 x 17 cm (B x H x T). Gewicht 2,7 kg.

	9943029	29,95
--	----------------	--------------



» Aufgrund ihrer Packmaße sind faltbare Stühle besonders für das Reisen in kleineren Fahrzeugen perfekt. «

Lars Bärenfänger
Experte für Reisen im Campervan

**16 FALTSTUHL RAPTOR HIGHBACK**

Um noch mehr Komfort unter Beibehaltung sehr kompakter Packmaße zu bieten, wurde der Raptor, als Dauerbrenner unter den Brunner-Faltstühlen, mit einer um ca. 20 cm erhöhten Lehne ausgestattet. Die Verwendung von bequemen Armlehnen aus robustem Kunststoff vermittelt zudem das Gefühl in einem klassischen Klappstuhl zu sitzen. Alle anderen Eigenschaften dieser Raptor-Stuhlserie wurden beibehalten.

Traglast 120 kg. Material Bezug 100 % Polyester, Gestell Stahl. Maße 51 x 110 x 44 cm (B x H x T). Sitzhöhe 48 cm. Packmaß 114 x 16 x 16 (B x H x T). Gewicht 6 kg.

schwarz / grau	9961119	74,90
blau	9961108	74,90





» Neben dem Sitzkomfort sollten Sie bei der Kaufentscheidung auch auf die Stuhlbeine achten: Je kleiner die Auflagefläche, desto leichter sinkt der Stuhl bei weichem Untergrund ein. «

Matthias Becker
Experte für Abenteuer & Offroad



Coleman

1 SLING CHAIR FALTSTUHL

Leichter Campingstuhl aus 600D Polyester Oxford mit hoher Rückenstütze, die zugleich als Kopflehne fungieren kann, geschwungene Armlehnen und Schienen an den Seiten des Stuhls für mehr Stabilität.

o Inkl. Tragetasche

Traglast 113 kg. Farbe grau/silber. Material Bezug 100 % Polyester, Gestell Aluminium. Maße 72 x 94 x 58 cm (B x H x T). Sitzhöhe 39 - 43 cm. Packmaß 12 x 113 x 15 cm (B x H x T). Gewicht 3,3 kg.

9970296

64,99



Coleman

2 QUAD CHAIR FALTSTUHL

Leichter Campingstuhl aus 600D Polyester Oxford mit verstellbarer Armhöhe und integriertem Getränkehalter.

o Inkl. Tragetasche

Traglast 113 kg. Farbe grau/silber. Material Bezug 100 % Polyester, Gestell Stahl. Maße 54 x 92 x 87 cm (B x H x T). Sitzhöhe 42 cm. Packmaß 20 x 92 x 20 cm (B x H x T). Gewicht 2,67 kg.

9970294

29,99



BRUNER

3 FALTSTUHL ARAVEL VANCHAIR

Superkompakter faltstuhl mit stabilem, klappbarem Aluminiumrahmen. Metallisches Zentralgelenk, Polsterung aus 3 Durafeel-Gewebe für hohen Sitzkomfort.

Traglast 120 kg. Farbe schwarz. Material Bezug 100 % Polyester, Gestell Aluminium. Maße 48 x 82 x 44 cm (B x H x T). Sitzhöhe 41,5 cm. Packmaß 58,5 x 9,5 x 73,5 cm (B x H x T). Gewicht 3,8 kg.

9961111

76,90



EuroTrail

4 FALTSTUHL ARRAS

Bequemer Klappstuhl mit stabilen, hochklappbaren Armlehnen und breiter Sitzfläche, inkl. Getränkehalter und Tragetasche.

Traglast 120 kg. Material Bezug 100 % Polyester, Gestell Stahl. Maße 63 x 43 x 91 cm (B x H x T). Sitzhöhe 48 cm. Packmaß 107 x ø 20 cm (B x H). Gewicht 4,2 kg.

traumbau/schwarz 9943123

79,95

meeresgrün/schwarz 9943124

79,95



EuroTrail

5 FALTSTUHL CORSICA

Mit abnehmbarem Kissen und inkl. Tragetasche.

Traglast 120 kg. Farbe grau/schwarz. Material Bezug 100 % Polyester, Gestell Alu. Maße 61 x 105 x 51 cm (B x H x T). Sitzhöhe 47 cm. Packmaß 29 x 90 x 23 cm (B x H x T). Gewicht 4,25 kg.

9904026

119,95

**Westfield**
OUTDOORS**6 DREIBEINLIEGE BE-SMART HIGH STREAK**

Aus DuraSling® Gewebe. Erleichtertes Hinlegen und Aufstehen durch höhere Liegeposition.

Traglast 140 kg. Farbe dark grey. Material Bezug 100 % Polyester (mit PVC Beschichtung), Gestell Aluminium. Maße 200 x 70 x 40 cm (L x B x H). Packmaß 76 x 71 x 19 cm (L x B x H). Gewicht 6,6 kg.

9931302 175,95**7 AUFLAGE / BEZUG ZU HIGH STREAK LIEGE**

Passender Bezug aus DuraDore 2D® für die High Streak Liege.

Farbe dark smoke. Material 100 % Polyester. Maße 200 x 74 cm (L x B).

9960206 38,50**Westfield**
OUTDOORS**8 LIEGE AIDA**

Ein Handgriff genügt und die Liege steht. Mit großzügiger Liegefläche und integrierter Polsterung durch das DuraDore® 3D-Fasergewebe. Kopfteil 5-fach verstellbar. Mit zwei stabilen Tragegriffen.

Traglast 140 kg. Farbe anthrazit. Material Bezug 100% Polyester, Gestell Aluminium. Maße 210 x 74 x 40 cm (L x B x H). Packmaß 28 x 62 x 74 cm (B x H x T). Gewicht 9 kg.

9960523 215,95**Isabella****9 SONNENLIEGE**


Leichtes Hinlegen und wieder Aufstehen. Weich gepolsterte Liege mit verstellbarem Kopfteil und Sonnenschutz.

Traglast 120 kg. Farbe dunkelgrau. Material Bezug 100 % Polyester (mit einseitiger PVC-Beschichtung), Gestell Aluminium. Maße 200 x 59 x 48 cm (L x B x H). Packmaß 82 x 59 x 24 cm (L x B x H). Gewicht 5,6 kg.

9951814 149,00**BRUNER****10 SONNENLIEGE BRUNNER MARBELLA**

Hochwertige Sonnenliege mit stabilem, klappbarem Dreibeingestell aus eloxiertem Aluminium. Mit verstellbarem Sonnenschutzdach.

Traglast 120 kg. Farbe hellblau. Material Bezug 70 % Polychlorid, 30 % Polyester, Gestell Aluminium. Maße 192 x 67 x 30 cm (L x B x H). Packmaß 77 x 64,5 x 19 cm (L x B x H). Gewicht 6,4 kg.

9914547 134,90**BRUNER****11 CAMPINGLIEGE MALIBU**

3-Bein-Sonnenliege mit praktischem Sonnenschutzdach.

Traglast 120 kg. Material Bezug 70 % Polychlorid, 30 % Polyester, Gestell Aluminium. Maße 189 x 61 x 26 cm (L x B x H). Packmaß 79 x 61 x 16,5 cm (L x B x H). Gewicht 5,2 kg.

grau	9960857	109,90
türkis	9960858	109,90
weiß	9960856	134,90

**EuroTrail****12 LIEGE NOVA POLLA**

Die Rückenlehne ist in 6 Positionen verstellbar. Ausgestattet mit einem abnehmbaren, höhenverstellbaren Kissen.

Traglast 140 kg. Farbe grau. Material Bezug 100 % Polyester, Gestell Aluminium / Stahl. Maße 227 x 64 x 45 (L x B x H). Packmaß 100 x 64 x 15 cm (L x B x H). Gewicht 7 kg.

9961069 169,95



1 RELAXLIEGE MIT VERSTELLBAREM KOPFPOLSTER GEPOLSTERT

Mit gepolstertem Gewebe.

Traglast 130 kg. Material Bezug 100 % Polyester, Gestell Aluminium. Maße 72 x 119 x 82 cm (B x H x T). Sitzhöhe 54 cm. Packmaß 96 x 15 x 71 cm (B x H x T). Gewicht 7,6 kg.

grau	9960457	264,95
schwarz	9931977	264,95



2 RELAX ENTSPANNUNGLIEGE DELUXE GEPOLSTERT

Stufenlos verstellbar, höhenverstellbares Kopfpolster. Inkl. Tragetasche.

Traglast 130 kg. Farbe anthrazit. Material Bezug 60 % PVC Polychlorid, 40 % Polyester, Gestell Aluminium. Maße 72 x 119 x 81 cm (B x H x T). Sitzhöhe 46 cm. Packmaß 72 x 12 x 95 cm (B x H x T). Gewicht 7,4 kg.

9928749	254,95
----------------	---------------



3 LIEGESTUHL CRESPO AIR-DELUXE

Extra breit, ergonomisch, mit Kopfkissen. Stufenlos verstellbar, gepolstertes 3D - Gewebe, atmungsaktiv. Mit Bremssystem ausgestattet. Inkl. Aufbewahrungstasche.

Traglast 130 kg. Farbe schwarz. Material 100 % Polyester, Gestell Aluminium. Maße 76 x 133 x 78 cm. Sitzhöhe 56 cm. Packmaß 80 x 111 x 18,5 cm. Gewicht 8,2 kg.

9970259	399,95
----------------	---------------



4 DREIBEINLIEGE EXTRA HOCH UND BREIT

Extra hoch und breit, in 4 Positionen verstellbar, versehen mit einem Sicherheitsmechanismus, beschichtetes Aluminium, gepolsterter Stoff Natur-Elegant.

Traglast 130 kg. Farbe grau. Material Bezug 100 % Polyester. Maße 46 x 68 x 205 cm (B x H x L). Sitzhöhe 45 cm. Packmaß 81 x 16 x 70 cm (B x H x T). Gewicht 8,6 kg.

9960449	339,95
----------------	---------------



5 DREIBEINLIEGE DELUXE GEPOLSTERT, EXTRA HOCH UND BREIT

Extra hoch und breit, Verstellbarkeit 5 Positionen, mit regulierbarem Kopfpolster, praktische Seitentasche. Gestell Aluminium.

Traglast 140 kg. Farbe anthrazit. Material Bezug 100 % Polyester. Maße 200 x 68 cm (L x B). Sitzhöhe 45 cm. Packmaß 81 x 68 x 21 cm (L x B x H). Gewicht 7,9 kg.

9931974	249,95
----------------	---------------



6 LIEGESTUHL TEX-SUPREME

Stufenlos verstellbar, extra dickes und festes Tex Supreme - Gewebe, wasserabweisend, pflegeleicht. Ergonomisch geformt, mit Bremssystem ausgestattet. Inkl. Aufbewahrungstasche.

Traglast 130 kg. Farbe grau. Material 100 % Polyester, Gestell Aluminium. Maße 72 x 119 x 81 cm (L x B x H). Sitzhöhe 50 cm. Packmaß 74 x 100 x 17 cm (L x B x H). Gewicht 8,1 kg.

9970272	339,95
----------------	---------------



7 DREIBEINLIEGE EXTRA AIR-DELUXE

Extra hoch und breit, Verstellbarkeit 5 Positionen, mit regulierbarem Kopfpolster, praktische Seitentasche.

Traglast 140 kg. Material Bezug 100 % Polyester, Gestell Aluminium. Maße 203 x 71,5 x 105,5 cm (L x B x H). Sitzhöhe 47 cm. Packmaß 82,5 x 71,5 x 25 cm (B x H x T). Gewicht 7,7 kg.

schwarz	9931975	279,95
grau	9970262	279,95



» Campingliegen sind perfekt zum Entspannen oder für das Nickerchen zwischendurch. Wer einen zusätzlichen Schlafplatz benötigt oder im Zelt nicht auf der Isomatte liegen möchte, sollte in ein bequemes Feldbett investieren. «

Eric Ruf
Experte für Camping & Outdoor

**8 FELDBETT**

Das Feldbett ist vielseitig einsetzbar. In der mitgelieferten Tasche lässt es sich klein verstauen und leicht transportieren.

Traglast 100 kg. Farbe dunkelgrau. Material Bezug 100 % Polyester (mit einseitiger PVC-Beschichtung), Gestell Aluminium. Maße 205 x 78 x 51 cm (L x B x H). Packmaß 22 x 12 x 104 cm (B x H x T). Gewicht 7,2 kg.

9951815

79,99

**9 FELDBETT QUEEN**

Bequemes Campingbett aus klappbarem Stahlrahmen. Verstellbarer Rückenlehne mit verstellbarer Stütze.

Traglast 120 kg. Farbe schwarz/ lime. Material Bezug 100 % Polyester, Gestell Stahl. Maße 200 x 72 x 32 cm (L x B x H). Packmaß 75 x 80 x 23 cm (B x H x T). Gewicht 8,1 kg.

9943122

129,95

**10 MASTERBED 95**

Faltliege mit verstellbarer Rückenlehne. Die Beine lassen sich in der Höhe bis zu 40 cm verstellen, sodass Unebenheiten ausgeglichen werden.

Traglast 120 kg. Farbe grau. Material Bezug 100 % Polyester, Gestell Stahl. Maße 205 x 95 x 35/40 cm (L x B x H). Packmaß 98 x 85 x 25 cm (B x H x T). Gewicht 10 kg.

9908098

269,95

**11 FELDBETT PARDELAS M**

Lässt sich in Sekunden öffnen und schließen. Hoher Komfort, trotz geringem Packmaß. Klettband, um den Rahmen geschlossen zu halten, wenn das Feldbett geschlossen ist.

Traglast 115 kg. Farbe schwarz. Material Bezug 100 % Polyester, Gestell Stahl. Maße 185 x 65 x 35 cm (L x B x H). Packmaß 65 x 92,5 x 12 cm (B x H x T). Gewicht 6,6 kg.

9954364

99,95

**12 FELDBETT TOASTADO SCHWARZ**

Traglast 125 kg. Farbe schwarz. Material Bezug 100 % Polyester, Gestell Stahl. Maße 193 x 63 x 22 cm (B x H x T). Packmaß 64 x 48 x 15 cm (B x H x T). Gewicht 6,6 kg.

9960943

101,95



EuroTrail

1 MOTIV-KINDERSTÜHLE

Inkl. Tasche.

Traglast 60 kg. Material Bezug 100 % Polyester, Gestell Stahl. Maße 26 x 60 x 26 cm (B x H x T). Sitzhöhe 30 cm. Packmaß 59 x 12 x 12 cm (B x H x T). Gewicht 1,2 kg.

Marienkäfer	9931814	18,95	Tiger	9931816	18,95
Affe	9931815	18,95	Frosch	9960986	18,95



EuroTrail

2 KINDERSTUHL ARDECHE

Komfortabler Kinderfaltstuhl. Stabiler Stahlrahmen und Polyestergewebe. Inklusive Tragetasche.

Traglast 60 kg. Material Bezug 100 % Polyester, Gestell Stahl. Maße 53 x 58 x 30 cm (B x H x T). Sitzhöhe 28 cm. Packmaß 51 x 12 cm (B x ø). Gewicht 1,5 kg.

lime	9943598	17,95
orange	9943602	17,95
azur	9943603	17,95




BRUNER

3 KINDER FALTSTUHL ACTION KIDS EQUIFRAME

Klappbarer, kippstärker Kinderstuhl. Inklusive Tragetasche.

Traglast 34 kg. Material Bezug 100 % Polyester, Gestell Stahl. Maße 39 x 64 x 31 cm (B x H x T). Sitzhöhe 25 cm. Packmaß 66,5 x 14,5 x 14,5 cm (B x H x T). Gewicht 2,6 kg.

lime	9961107	43,90
blau	9961211	43,90



4 TISCH ST. REMY MIT NETZABLAGE

Faltbarer Aluminium-Tisch mit Netzablage. Tischbeine verstellbar, wasserfeste und hitzebeständige Tischplatte.

Traglast 20 kg. Material Aluminium. Maße 40 x 25/60 x 80 cm (B x H x T). Packmaß 42 x 8 x 41 cm (B x H x T). Gewicht 3,4 kg.

9904177 59,95



5 KINDERSTUHL PETIT JUNIOR

Extra hoch, damit ihr Kind bequem mit am Tisch sitzen kann. Inkl. Packtasche und Hüftgurt zum Sichern des Kindes.

Traglast 60 kg. Material Bezug 100 % Polyester, Gestell Aluminium. Maße 43 x 90 x 43 cm (B x H x T). Sitzhöhe 50 cm. Packmaß 90 x 14 cm (B x Ø). Gewicht 2,7 kg.

azur	9926655	69,95
lime	9905689	69,95
pink	9935271	69,95
schwarz	9905671	69,95



6 KINDER BABYSTUHL ACTION BABY EQUIFRAME

Platzsparender Babystuhl, geeignet für Kinder von 6 Monaten bis 4 Jahren (oder 15 kg). Perfekt für unterwegs. Hergestellt mit einem speziellen Sicherheitsstahlrahmen, der ein Umkippen des Hochstuhls verhindert. Der praktische gepolsterte Sitz ist leicht abwaschbar und hat einen verstellbaren 3-Punkt-Gurt. Komplett mit einem praktischen Tablett mit integriertem Getränkehalter. Inklusive Aufbewahrungstasche.

Traglast 34 kg. Farbe grün. Material Bezug 100 % Polyester, Gestell Stahl. Maße 40 x 92 x 41 cm (B x H x T). Sitzhöhe 53 cm. Packmaß 91 x 22,5 x 22,5 cm (B x H x T). Gewicht 4,5 kg.

9961106 84,90



7 FALTSTUHL CATAMARCA JUNIOR

Catamarca Junior ist ein Stuhl speziell für jüngere Camper. Daher ist er mit einer Fußstütze ausgestattet und das Gestell ist so konstruiert, dass es nicht umkippen kann. Empfohlenes Alter: 3-8 Jahre.

Farbe schwarz. Traglast 50 kg. Material Bezug 100 % Polyester, Gestell Stahl. Maße 63 x 88 x 53 cm (B x H x T). Sitzhöhe 51 cm. Packmaß 15 x 86 x 13 cm (B x H x T). Gewicht 3,5 kg.

9960446 60,95



8 KINDERSITZ FÜR CAMPINGSTUHL

Die Montage auf dem Stuhl erfolgt einfach mit Riemen und Klickverschluss. Dank des abnehmbaren Polstereinsatzes ist der Sitz für Kinder ab ca. 8 Monate (bzw. wenn das Kind alleine sitzen kann) bis zu 5 Jahren geeignet.

Traglast 50 kg. Farbe schwarz. Material Bezug 100 % Polyester (mit einseitiger PVC-Beschichtung), Gestell Stahl. Maße 36 x 47 x 30 cm (B x H x T). Packmaß 28 x 16 x 23 cm (B x H x T). Gewicht 1,8 kg.

9931513 55,00



1 TISCH MODERNA

Mit Holz-Tischplatte und Rahmen aus Duralite® Ovalrohr mit vier in der Höhe verstellbaren Beinen.

Traglast 30 kg. Farbe dark concrete. Tischplatte aus Leichtholz, Gestell Aluminium. Maße 120 x 63 - 76 x 80 cm (B x H x T). Packmaß 120 x 80 x 9 cm (B x H x T). Gewicht 12 kg.

9960207 324,95



2 TISCH AVANTGARDE UNIVERSAL

Mit 4 verstellbaren Tischbeinen und extra großen Tischbeintellern. Leicht transportierbar durch Klapprahmen. Die 100% wetterfeste Tischplatte mit Wabenstruktur und Aluminiumbindung ist eine exklusive Westfield TQC Innovation.

Traglast 30 kg. Farbe schwarz. Tischplatte und Gestell aus Aluminium. Maße 120 x 63 - 76 x 80 cm (B x H x T). Packmaß 120 x 9 x 80 cm (B x H x T). Gewicht 9,3 kg.

9931918 230,95



3-6 TISCH PERFORMANCE AIRCOLITE

Durch das schwarze Gestell, passen die Tische vom Design perfekt zu den Möbeln aus der Performance-Serie. Mit Westfield Light-Platte.

Farbe schwarz. Material Tischplatte Leichtholz, Gestell Aluminium.

3 TISCH PERFORMANCE AIRCOLITE 80

Traglast 30 kg. Maße 80 x 63 - 76 x 60 cm. Packmaß 80 x 8 x 60 cm (B x H x T). Gewicht 5,9 kg.

9931925 120,95

4 TISCH PERFORMANCE AIRCOLITE 100

Traglast 30 kg. Maße 100 x 63 - 76 x 68 cm. Packmaß 100 x 8 x 68 cm (B x H x T). Gewicht 6,9 kg.

9931926 159,95

5 TISCH PERFORMANCE AIRCOLITE 115

Traglast 30 kg. Maße 115 x 63 - 76 x 70 cm (B x H x T). Packmaß 70 x 115 x 8,5 cm (B x H x T). Gewicht 8,6 kg.

9960979 124,95

6 TISCH PERFORMANCE AIRCOLITE 120

Traglast 30 kg. Maße 120 x 63 - 76 x 80 cm. Packmaß 120 x 8 x 80 cm (B x H x T). Gewicht 11,3 kg.

9931927 197,95



7 TISCH PERFORMANCE AIRCOLITE EXTENDER

Mit Leichtholz-Tischplatte. Für bis zu 6 Personen. Geteilte Tischplatte. Gestell aus Aluminium.

Traglast 30 kg. Farbe marmor anthrazit. Maße 120 x 63 - 76 x 80 cm (B x H x T). Packmaß 80 x 62 x 10,5 cm (B x H x T). Gewicht 10,9 kg.

9931328 219,95



8 TASCHE FÜR PERFORMANCE TISCH AIRCOLITE

Zum bequemen Transport und zur sicheren Aufbewahrung. Material 100 % Polyester.

Aircolite 80	82 x 64 x 6 cm (B x H x T)	9931288	19,75
Aircolite 100	102 x 71 x 6 cm (B x H x T)	9931289	31,95
Aircolite 120	122 x 62 x 6 cm (B x H x T)	9931291	32,95
Aircolite Extender	60 x 80 x 15 cm (B x H x T)	9931297	30,75

Tischplatten



SEVELIT TISCHPLATTE

Glutbeständig, kratzbeständig, hitzebeständig, UV-lichtbeständig, wetterbeständig, stabil, pflegeleicht.

WESTFIELD AIRCOLITE TISCHPLATTE

40% Gewichtsreduktion durch Leichtholzplatte. 100% wetterfest und mit gleichen Eigenschaften wie Sevelit Tischplatte.

WESTFIELD TISCHPLATTE

100% wetterfest, kratzbeständig, hitzebeständig und stabil.



9 TISCH SUPERB 80

Traglast 30 kg. Farbe anthrazit. Material Tischplatte aus Sperrholz, Gestell Aluminium. Maße 80 x 63 – 76 x 60 cm (B x H x T). Packmaß 80 x 8,5 x 60 cm (B x H x T). Gewicht 6,4 kg.

9960527 109,95

10 TISCH SUPERB 100

Traglast 30 kg. Farbe anthrazit. Material Tischplatte aus Sperrholz, Gestell Aluminium. Maße 100 x 63 – 76 x 68 cm (B x H x T). Packmaß 100 x 9 x 68 cm (B x H x T). Gewicht 8,7 kg.

9960528 137,50

11 TISCH SUPERB 115

Traglast 30 kg. Farbe anthrazit. Material Tischplatte aus Sperrholz, Gestell Aluminium. Maße 115 x 63 – 76 x 68,5 cm (B x H x T). Packmaß 115 x 8 x 70 cm (B x H x T). Gewicht 11,7 kg.

9960529 148,50

PERFORMANCE

Hohe Stabilität durch vier verstellbaren Tischbeinen sowie extra große Tischbeinteller, um den Druck auf den (Teppich-) Boden zu mindern. Durch den Klapprahmen leicht zu transportieren. Wetterfeste Tischplatte sowie aus 100% Aluminium gefertigtes Gestell.

12 TISCH PERFORMANCE SUPERB 130

Mit Sevelit Platte.

Traglast 30 kg. Farbe basalt-dark. Material Tischplatte 100% Sperrholz, Gestell 100% Aluminium. Maße 132 x 63 – 76 x 90 cm (B x H x T). Packmaß 132 x 90 x 8 cm (B x H x T). Gewicht 16,6 kg.

9950378 197,95



BE-SMART

Sehr stabil mit 4 verstellbaren Tischbeinen und extra großen Tischbeintellern, was den Druck auf den (Teppich-) Boden erleichtert. Leicht zu transportieren durch Klapprahmen, Gestell aus 100% Aluminium und die Tischplatte ist wetterfest.

13 TISCH BE-SMART SMART STAR

Die Tischplatte, welche aus Vollkunststoff hergestellt ist, bietet ausreichend Platz für bis zu vier Personen. Das aus Aluminium gefertigte Gestell verschönert das Design des Tisches.

Traglast 30 kg. Farbe weiß. Maße 90 x 63 – 76 x 70 cm (B x H x T). Packmaß 90 x 6,5 x 70 cm (B x H x T). Gewicht 5,2 kg.

9928770 115,50

TISCH BE-SMART VIPER

Egal ob mit dem PKW zum Picknick oder mit dem Wohnmobil auf lange Reise – Der kompakte Tisch heißt nicht nur „smart“, sondern passt auch wirklich in jeden Kofferraum!

Traglast 30 kg. Farbe grau. Tischplatte aus Sperrholz, Gestell Aluminium.

14 TISCH BE-SMART VIPER 80

Traglast 30 kg. Maße 80 x 63 – 76 x 60 cm (B x H x T). Packmaß 80 x 60 x 5 cm (B x H x T). Gewicht 6 kg.

9929715 98,95

15 TISCH BE-SMART VIPER 115

Traglast 30 kg. Maße 115 x 63 – 76 x 70 cm (B x H x T). Packmaß 115 x 70 x 5 cm (B x H x T). Gewicht 8,8 kg.

9929716 109,95



1 RECHTECKIGER TISCH MIT VERSTÄRKTEM PROFIL

Stufenlos höhenverstellbare Tischbeine. Gestell aus Aluminium, Tischplatte Melamin verstärkt und wetterfest.

Traglast 50 kg. Maße 81 x 61 x 51 – 74 cm (B x H x T). Packmaß 81 x 61 x 4 cm (B x H x T). Gewicht 5 kg.

9913152 119,95



2 KLAPPTISCH MIT VERSTÄRKTER TISCHPLATTE

Stufenlos höhenverstellbare Tischbeine, leichte Reinigung, höchste Stabilität. Gestell aus Aluminium, Tischplatte Melamin verstärkt und wetterfest.

Traglast 50 kg. Farbe anthrazit. Maße 101 x 65 x 59 – 76 cm (B x H x T). Packmaß 101 x 65 x 4 cm (B x H x T). Gewicht 6 kg.

9938881 149,95



3 KLAPPBARER RECHTECKIGER TISCH MIT VERSTÄRKTER TISCHPLATTE

Stufenlos höhenverstellbare Tischbeine, leichte Reinigung, höchste Stabilität, superleicht, robust und hitze-/wetterbeständig. Gestell aus Aluminium, Tischplatte Melamin verstärkt und wetterfest.

Traglast 50 kg. Farbe anthrazit. Maße 110 x 70 x 59 – 76 cm (B x H x T). Packmaß 110 x 70 x 4 cm (B x H x T). Gewicht 6,8 kg.

9938882 159,95



4 LEICHTER TISCH

Melamin-Tischplatte mit hoher Widerstandsfähigkeit, verstärkte regulierbare Tischbeine von 28 mm, Fixiersystem mit hochwiderstandsfähigen Gleitschienen. Traglast 50 kg. Farbe hellgrau. Material Gestell Aluminium.

Maße 120 x 80 x 63 – 74 cm (B x H x T). Packmaß 120 x 80 x 4 cm (B x H x T). Gewicht 8,3 kg.

9960483 229,95

Maße 130 x 85 x 63 – 74 cm (B x H x T). Packmaß 130 x 85 x 4 cm (B x H x T). Gewicht 9,8 kg.

9960482 239,95

Maße 150 x 90 x 63 – 74 cm (B x H x T). Packmaß 150 x 90 x 4 cm (B x H x T). Gewicht 12 kg.

9960481 259,95



5 MINITISCH

Mit abnehmbaren Beinen.

Traglast 50 kg. Farbe dunkelgrau. Material Gestell Aluminium, Tischplatte aus Melamin mit Aluminiumumrandung. Maße 42 x 42 x 40 cm (B x H x T). Packmaß 42 x 42 x 4 cm (B x H x T). Gewicht 1,5 kg.

9960479 44,95



6 ABLAGENETZ

Passend für Tische mit einem Umlaufmaß zwischen den Tischbeinen von 2,20 m bis 3,20 m.

Material 70 % Polychlorid, 30 % Polyester.

Maße 64 x 36 x 8 cm (B x H x T).

9921282 12,95

Maße 84 x 46 x 9 cm (B x H x T).

9921283 14,95

**Isabella****7 CAMPINGTISCH ULTRALEICHT**

Traglast 80 kg. Farbe dunkelgrau. Material Gestell Aluminium, Tischplatte aus wetterfestem, mehrschichtigem Glasfasermaterial. Maße 100 x 72/74 x 68 cm (B x H x T). Packmaß 100 x 68 x 6,5 cm (L x B x T). Gewicht 4,6 kg.

9960569 159,00**Isabella****8 CAMPINGTISCH ULTRALEICHT**

Traglast 80 kg. Material Gestell Aluminium, Tischplatte aus wetterfestem, mehrschichtigem Glasfasermaterial. Maße 120 x 72/74 x 80 cm (B x H x T). Packmaß 120 x 80 x 6 cm (B x H x T). Gewicht 5,3 kg.

9960231 199,00

Traglast 80 kg. Maße 140 x 72/74 x 90 cm (B x H x T). Packmaß 140 x 90 x 6 cm (B x H x T). Gewicht 6,4 kg.

9960232 229,00**Isabella****9 STABILER CAMPING-ESSTISCH**

Traglast ca. 170 kg. Material Tischplatte Topalit, Gestell Stahl. Maße 120 x 72/74 x 80 cm (B x H x T). Packmaß 120 x 80 x 6 cm (B x H x T). Gewicht 15,8 kg.

9960233 269,00

Traglast ca. 170 kg. Maße 160 x 90 cm (L x B). Packmaß 160 x 90 x 6 cm (B x H x T). Gewicht 20,5 kg.

9960234 349,00**EuroTrail****10 TISCH ST. REMY MIT NETZABLAGE**

Traglast 20 kg. Material Aluminium. Maße 40 x 25/60 x 80 cm (B x H x T). Packmaß 42 x 8 x 41 cm (B x H x T). Gewicht 3,4 kg.

9904177 59,95**EuroTrail****11 TISCH MONNAI MIT NETZABLAGE**

Traglast 20 kg. Material Aluminium. Maße 60 x 70/33 x 90 cm (B x H x T). Packmaß 60 x 6,5 x 45 cm (B x H x T). Gewicht 4,9 kg.

9904178 79,95**EuroTrail****12 TISCH SANTÉ**

Traglast 20 kg. Material Aluminium. Maße 45 x 58/25 x 60 cm (B x H x T). Packmaß 45 x 3,3 x 60 cm (B x H x T). Gewicht 2,75 kg.

9904176 47,50**Isabella****13 Klapptisch**

Mittig teilbar und zusammenfaltbar. Sehr geringes Packmaß bei großer Nutzfläche, inkl. Tasche.

Traglast 30 kg. Farbe anthrazit.

Maße 120 x 70 x 80 cm (B x H x T). Packmaß 80 x 8 x 60 cm (B x H x T). Gewicht 7,1 kg.

9951801 139,00

Maße 120 x 70 x 60 cm (B x H x T). Packmaß 60 x 10 x 60 cm (B x H x T). Gewicht 6,8 kg.

9931969 139,00**HINDERMANN****14 STAURAUMTASCHE GEPOLSTERT**

Maße 116 x 30 x 66 cm (L x B x H).

Ausführung mit Netz / ohne Unterteilung.

9934779 134,90

Ausführung ohne Netz / mit 2 Unterteilungen.

9943709 145,90**Isabella****15 TRANSPORTTASCHE FÜR TISCHE**

Farbe dunkelgrau. Maße 165 x 98 cm (L x B).

9960492 29,00**EuroTrail****16 TASCH FÜR ECKIGE TISCHE**

Farbe schwarz. Material 100 % Polyester.

Maße 80 x 60 x 8 cm (B x H x T).

Double **9982099 25,50**

Maße 118 x 72 x 6 cm (B x H x T).

Single **9982105 29,95**

Maße 100 x 60 x 3 cm (B x H x T).

Single **9982106 29,95**



grau



anthrazit



Holztextur



1-3 STABILIC

Stabiler und klappbarer Tisch mit einer wetterfesten Sevelite-Platte. Höhenverstellbar von 57 - 74 cm. Gestell Ø 25 mm Aluminium. Made in Holland. Die Besonderheit dieser Komfort-Tischserie: ultraleicht, wasserfest, standfest auf jedem Untergrund, stufenlos verstellbar.

1 TISCH STABILIC LUXE

o Made in Holland in einer Behindertenwerkstatt

Traglast 50 kg. Maße 80 x 74 x 60 cm (B x H x T). Packmaß 80 x 5 x 60 cm (B x H x T). Gewicht 6 kg.

anthrazit	9943607	73,25
grau	9943608	71,95

2 TISCH STABILIC 2

Traglast 50 kg. Maße 100 x 57/74 x 68 cm (B x H x T). Packmaß 100 x 5 x 68 cm (B x H x T). Gewicht 9 kg.

anthrazit	9919876	118,50
grau	9916706	116,50
Holztextur	9919874	122,95

3 TISCH STABILIC 3

Traglast 50 kg. Maße 115 x 57/74 x 70 cm (B x H x T). Packmaß 115 x 5 x 70 cm (B x H x T). Gewicht 10 kg.

anthrazit	9919877	146,50
grau	9916707	140,95
Holztextur	9919875	149,95



4+5 MAJESTIC

Ultraleicht, wasserfest, standfest auf jedem Untergrund, stufenlos verstellbar.

o Made in Holland in einer Behindertenwerkstatt

Farbe schwarz/granit. Traglast 50 kg. Material Tischplatte Pappelholz, Gestell Ø 25 mm Aluminium.

4 TISCH MAJESTIC-2 ELEGANT NG

Maße 100 x 57/76 x 68 cm (B x H x T). Packmaß 100 x 5 x 68 cm (B x H x T). Gewicht 6 kg.

9943606 **169,95**

5 TISCH MAJESTIC-3 ELEGANT NG

Maße 115 x 57/76 x 70 cm (B x H x T). Packmaß 115 x 5 x 70 cm (B x H x T). Gewicht 7 kg.

9943605 **184,95**



6 DEFA KLAPPTISCH

Der Defa-Klapptisch ist ein leichtgewichtiger Tisch, der sich einfach aufstellen und platzsparend zusammenklappen lässt.

Farbe Wengé. Traglast 25 kg. Material Tischplatte Laminierendes Aluminium, Gestell Aluminium. Maße 40 x 35/60 x 81 cm (B x H x T). Packmaß 40 x 12 x 40 cm (B x H x T). Gewicht 3 kg.

9970369 **98,95**



7 DEFA KLAPPTISCH

Der Defa-Klapptisch ist ein leichtgewichtiger Tisch, der sich einfach aufstellen und platzsparend zusammenklappen lässt.

Farbe Wengé. Traglast 25 kg. Material Tischplatte Laminierendes Aluminium, Gestell Aluminium. Maße 60 x 35/60 x 81 cm (B x H x T). Packmaß 60 x 12 x 40 cm (B x H x T). Gewicht 3,9 kg.

9970379 **114,95**

Ein einzigartiges Produkt der Natur

Bambus ist ein äußerst stabiler, harter und belastbarer, natürlicher Rohstoff und mittlerweile eine echte Alternative zu heimischen Harthölzern.

Bambus

- Härter als Eichenholz
- geringeres Schwind- und Quellverhalten als viele Holzarten
- Bambusplatten sind sehr leicht
- robust
- eingebauter UV-Schutz
- keine Farbveränderungen



8 BAMBUSTISCH KAMLOOPS

Mit geteilter Tischplatte.

Traglast 80 kg. Material Tischplatte Bambus, Gestell Aluminium. Maße 100 x 70 x 72 cm (B x H x T). Packmaß 100 x 8 x 37 cm (B x H x T). Gewicht 8,5 kg.

9916532 163,95



9 BAMBUSTISCH KIMBERLEY

Klappbarer Bambustisch Kimberley rund mit geteilter Tischplatte.

Traglast 30 kg. Material Tischplatte Bambus, Gestell Aluminium. Maße 65 x 40 cm (Ø x H). Packmaß 65 x 8 x 45 cm (B x H x T). Gewicht 3,7 kg.

9916534 99,95



10 BAMBUSTISCH CUSTER S

Wickelbare Tischplatte.

Traglast 30 kg. Material Tischplatte Bambus, Gestell Aluminium. Maße 65 x 56-65 x 50 cm (B x H x T). Packmaß 14 x 11 x 65 cm (B x H x T). Gewicht 4,7 kg.

9960438 106,95



11 BAMBUSTISCH CUSTER M

Wickelbare Tischplatte.

Traglast 30 kg. Material Tischplatte Bambus, Gestell Aluminium. Maße 100 x 49,5-70 x 65 cm (B x H x T). Packmaß 17 x 11 x 100 cm (B x H x T). Gewicht 7,4 kg.

9960439 149,95



12 BAMBUSTISCH CUSTER L

Traglast 80 kg. Material Tischplatte Bambus, Gestell Aluminium. Maße 120 x 49,5-70 x 70 cm (B x H x T). Packmaß 70 x 10 x 62 cm (B x H x T). Gewicht 11,5 kg.

9960437 165,95



13 BAMBUSTISCH CALGARY S

Der Tisch Calgary S ist nun höher und bietet Platz für 2 Personen. Auch gut als Beistelltisch einsetzbar.

Traglast 30 kg. Material Tischplatte Bambus, Gestell Aluminium. Maße 75 x 70 x 55 cm (B x H x T). Packmaß 75 x 55 x 4 cm (B x H x T). Gewicht 3,9 kg.

9953382 89,95



14 BAMBUSTISCH CALGARY L

Der elegante Bambus-Tisch kombiniert natürliche Schönheit mit modernem Design. Für Picknick und Camping ideal geeignet.

Traglast 30 kg. Material Tischplatte Bambus, Gestell Aluminium. Maße 120 x 90 x 68 cm (B x H x T). Packmaß 60 x 90 x 7 cm (B x H x T). Gewicht 8,4 kg.

9911779 165,95



» Ein Tisch mit kleinem Packmaß ist in einem Van sehr wichtig, denn Platz ist oft Mangelware. Außerdem ist es wichtig, dass die Tischbeine einzeln höhenverstellbar sind, damit der Tisch auf jedem Untergrund gerade steht. «

Regina Wenig
Expertin für Camping & Outdoor



1 TISCH TITANIUM AXIA

Rolltischplatte mit silber eloxierten Lamellen (Gapless-System). Mit integrierter Wasserwaage. Sehr stabiler Rahmen aus Aluminium-Vierkantröhren und zentraler Stabilisierungsstange. Höhenverstellbares Tischbein. Mit praktischer Netzablage und Transporttasche mit 2 separaten Fächern.

Traglast 30 kg. Material Aluminium.

TISCH TITANIUM AXIA 4

Farbe hellgrau. Maße 122 x 72 x 76 cm (B x H x T). Packmaß 122 x 17 x 18 cm (B x H x T). Gewicht 7,1 kg.

9931937 149,90

TISCH TITANIUM AXIA 6

Farbe hellgrau. Maße 147 x 72 x 76 cm (B x H x T). Packmaß 147 x 20 x 18 cm (B x H x T). Gewicht 8,2 kg.

9931938 179,90



2 TISCH ACCELERATE

Gestell mit halbovalen Aluminiumrohr. Spaltenlose Rolltischplatte. Klappbare Bein konstruktion. Höhenverstellbares Tischbein. Neues Befestigungssystem für die Tischplatte. Praktische Netzablage. Inklusive Tragetasche.

Material Aluminium. Traglast 30 kg.

TISCH ACCELERATE 4

Farbe silber. Maße 120 x 71 x 80 cm (B x H x T). Packmaß 124 x 18 x 18 cm (B x H x T). Gewicht 7,3 kg.

9932207 174,50

TISCH ACCELERATE 6

Farbe silber. Maße 146,5 x 71 x 80 cm (B x H x T). Packmaß 151 x 19 x 20,5 cm (B x H x T). Gewicht 8,5 kg.

9932208 198,90



3 TISCH SILVER GAPLESS LEVEL 4

Alu-Falttisch mit rollbarer Tischplatte. Dank integrierter Wasserwaage kann auch auf unebenem Untergrund eine absolut horizontale Positionierung der Tischplatte erreicht werden (Level System). Stabiles Untergestell mit verstellbarem Standbein. Ein Packsack für den komfortablen Transport ist im Lieferumfang enthalten.

Farbe silber. Material Aluminium. Maße 110 x 71 x 70 cm (L x B x H). Packmaß 107 x 20 x 18 cm (B x H x T). Gewicht 7,1 kg.

9926798 109,90



4 TISCH TITANIUM QUADRA 4 NG

Traglast 30 kg. Farbe silber Maße 120,5 x 72 x 70 cm (B x H x T). Packmaß 122 x 17,5 x 24,5 cm (B x H x T). Gewicht 6,3 kg.

9935832 189,90

5 TISCH TITANIUM QUADRA 6 NG

Traglast 30 kg. Farbe silber. Maße 146 x 72,5 x 70 cm (B x H x T). Packmaß 149 x 14,5 x 32 cm (B x H x T). Gewicht 7,5 kg.

9935146 209,90



6 TISCH LINEAR 100 BLACK

Traglast 50 kg. Farbe schwarz. Maße 100 x 68 x 63-83 cm (B x H x T). Packmaß 100 x 7 x 68 cm (B x H x T). Gewicht 8,3 kg.

9960495 119,90

7 TISCH LINEAR 115 BLACK

Traglast 50 kg. Farbe schwarz. Maße 115 x 70 x 63-83 cm (B x H x T). Packmaß 115 x 8 x 70 cm (B x H x T). Gewicht 12,7 kg.

9960496 139,90



8 QUADRA TROPIC ADJUSTAR

Alu-Rollplatte mit Abschlussleisten aus Bambusholz und integrierter Wasserwaage (90° Adjustar Nivellierungssystem). Mit Packtasche.

Traglast 30 kg. Material Aluminium / Bambus.

QUADRA TROPIC 4 ADJUSTAR

Maße 120,5 x 72 x 70 cm (L x B x H). Packmaß 122 x 17,5 x 24,5 (B x H x T). Gewicht 7 kg.

9960573 234,90

TISCH QUADRA TROPIC 6 ADJUSTAR

Maße 146 x 72 x 72,5 cm (L x B x H). Packmaß 149 x 14,5 x 32 (B x H x T). Gewicht 8,3 kg.

9960574 259,90



9 CAMPINGTISCH RECREO

Traglast 50 kg. Farbe schwarz/grau. Material Tischplatte Kunststoff, Gestell Aluminium.

Maße 80 x 70 x 60 cm (B x H x T). Packmaß 80 x 7 x 60 cm (B x H x T). Gewicht 5,9 kg.

9961114 134,90

Maße 100 x 70 x 68 cm (B x H x T). Packmaß 100 x 7 x 68 cm (B x H x T). Gewicht 6,1 kg.

9961115 169,90



10 TISCH FLATPACK 4

Stufenlos höhenverstellbar, wetterfest, faltbar.

Traglast 30 kg. Farbe grau. Maße 120 x 70 x 60 cm (B x H x T). Packmaß 60 x 8 x 60 cm (B x H x T). Gewicht 6,5 kg.

9961109 89,90



11 UNIVERSELLE NETZABLAGE STORACK

Farbe schwarz. Material. 100 % Polyester.

80 x 13 x 60 cm (B x H x T) **9961112 15,90**

100 x 13 x 72 cm (B x H x T) **9961113 16,90**

**12 WINDSCHUTZ WINWALL**

Selbststehender Kocher-Windschutz mit hitzeresistenter Basisplatte, klappbar und aus pulverlackiertem Metall gefertigt. Für 2- und 3-Flammkocher geeignet.

Maße 63,5 x 25 x 32 cm (B x H x T). Gewicht 1,85 kg.

9920169

39,90

**13 KÜCHENSCHRANK SNACK EASY BLACK**

Farbe schwarz. Material Bezug 100% Polyester, Gestell Alu-Hybrid, Arbeitsplatte aus MDF mit Aluminium-Rahmen. Maße 143 x 80 x 50 cm (B x H x T). Packmaß 80 x 11 x 51 cm (B x H x T). Gewicht 7,8 kg.

9931491

169,90

**14 KÜCHENSCHRANK DRIVE IN BLACK**

Farbe schwarz. Material Bezug 100% Polyester, Gestell Stahl, Ablage aus MDF. Maße 100 x 78/128,5 x 50 cm (B x H x T). Packmaß 100 x 14,5 x 50 cm (B x H x T). Gewicht 11,9 kg.

9931489

236,90

**15 KOCHBOX AZABACHE CTW SQUARE HWT**

Farbe schwarz. Material Bezug 100% Polyester, Gestell Aluminium. Maße 110 x 90 x 48 cm (B x H x T). Packmaß 120 x 49 x 15 cm (B x H x T). Gewicht 11 kg. Lieferumfang inklusive Windschutz, Tragetasche, Faltriffbecken Cleo FoldAway.

9955661

210,90

**16 KOCHBOX AZABACHE DAILY CT**
Mit Windschutz aus Metall.

Farbe schwarz. Material Bezug 100% Polyester, Gestell Aluminium. Maße 102 x 84 x 50,5 cm (B x H x T). Packmaß 105 x 9 x 53 cm (B x H x T). Gewicht 9,3 kg.

9930383

199,90

**17 KOCHBOX AZABACHE CT SQUARE**

Farbe schwarz. Material Bezug 100% Polyester, Gestell Aluminium. Maße 85 x 90 x 52 cm (B x H x T). Packmaß 86 x 49 x 14 cm (B x H x T). Gewicht 9 kg. Lieferumfang inklusive Windschutz und Tragetasche.

9931939

149,90

**18 CAMPINGSCHRANK AURINIA**

Farbe grau. Material Bezug 100% Polyester, Gestell Aluminium, Arbeitsplatte Bambus. Maße 60 x 100 x 49 cm (B x H x T). Packmaß 62 x 11 x 61 cm (B x H x T). Gewicht 8,4 kg.

9955616

119,95

**19 CAMPINGSCHRANK ARCANIA**

Farbe grau. Material Bezug 100% Polyester, Gestell Aluminium, Arbeitsplatte Bambus. Maße 60 x 140 x 49 cm (B x H x T). Packmaß 76,5 x 11 x 63 cm (B x H x T). Gewicht 9,3 kg.

9955617

129,95

**20 SUPERKOMPAKTE ALU-KOCHBOX AZABACHE CUBE**

Tragbar, klappbar, platzsparend. Inkl. Aufbewahrungstasche.

Farbe grau. Material Kochfläche Bambus, Bezug 100% Polyester, Gestell Aluminium. Maße 65 x 58/81 x 45 cm (B x H x T). Packmaß 66 x 16 x 46 cm (B x H x T). Gewicht 9,7 kg.

9961110

184,90

1+2 AUFBEWAHRUNGSSCHRANK

Aufbewahrungsschrank in 2 Größen mit stabiler Klapptechnik und Vorbereitung für „Pop-up“ Stromversorgung. Bodenplatte mit Höhenausgleich.

Farbe anthrazit. Traglast 30 kg. Material Bezug 100 % Polyester, Gestell Aluminium.



1 AUFBEWAHRUNGSSCHRANK SINGLE

Maße 60 x 81 x 50 cm (B x H x T).
Packmaß 60 x 8 x 50 cm (B x H x T).
Gewicht 8 kg.

9931539 139,00



2 AUFBEWAHRUNGSSCHRANK DOUBLE

Maße 84 x 81 x 50 cm (B x H x T).
Packmaß 84 x 8 x 50 cm (B x H x T).
Gewicht 11 kg.

9931542 179,00



3 ECKSCHRANK

Mit langlebiger Klapptechnik. Bodenplatte mit 3 Verstell-schrauben für Unebenheiten.

Material 100 % Polyester, Gestell Aluminium. Maße 112 x 87 x 58 cm (B x H x T).
Packmaß 112 x 8 x 58,5 cm (B x H x T).
Gewicht 9 kg.

9951818 175,00



4 GARDEROBENSCHRANK

Mit 4 Regalböden und Garderobenstange.

Traglast 30 kg. Material Bezug 100 % Polyester, Gestell Aluminium. Maße 50 x 143 x 50 cm (B x H x T).
Packmaß 50 x 50 x 18 cm (B x H x T).
Gewicht 9 kg.

9931971 139,00



5 SCHUHREGAL

Für den Transport klein zusammenfaltbar. Inklusive Transporttasche.

Farbe anthrazit. Material Bezug 100 % Polyester (mit einseitiger PVC-Beschichtung), Gestell Aluminium. Maße 51 x 43,5 x 26 cm (B x H x T). Packmaß 12,5 x 45 x 10 cm (B x H x T). Gewicht 1,2 kg.

9951821 29,00



6 SCHUH-ORGANIZER

Klein zusammenfaltbar, 4 Füße für Höhenausgleich und Abstand zum Boden. Horizontal oder vertikal aufstellbar.

Farbe anthrazit. Material Bezug 100 % Polyester, Gestell Stahl. Maße 50 x 85 x 30 cm (B x H x T).
Packmaß 35 x 13 x 89 cm (B x H x T). Gewicht 4,6 kg.

9931972 109,00



7 STROMVERSORGUNG POP-UP

Stromversorgungstower mit 2 Schuko- und 2 USB-Anschlüssen passend für die Schränke Single und Double.

9931536 55,00



8 CAMPINGKÜCHE

Ganz flach zusammenklappbar, das Material ist robust und wetterbeständig. Ein Sideboard bietet Platz für einen Kocher. Lieferung inkl. Windschutz, 3 Füße höhenverstellbar, Ablagen, Haken und Aufbewahrungstasche.

Farbe anthrazit. Material Aluminium. Maße 188 x 50 x 81 cm (L x B x H). Packmaß 55 x 17 x 89 cm (B x H x T). Gewicht 15,8 kg.

9931973 269,00

**EuroTrail****9 KOCHERSCHRANK MAYET**

Mit Fliegengaze zur Entlüftung. Die Alu-Arbeitsplatte ist rollbar. 1 Fach mit 2 Ablageböden und 1 Fach für die Unterbringung der Gasflasche. Verstellbare Beine. Inkl. Windschutz.

Farbe dunkelgrau. Bezug 100 % Polyester, Gestell Aluminium. Maße 80 x 88 x 50 cm (B x H x T). Packmaß 92 x 11 x 50 cm (B x H x T). Gewicht 8 kg.

9953435**139,95****EuroTrail****10 CAMPINGSCHRANK ST. BARTS**

Kompakter Vorrats- und Aufbewahrungsschrank mit 2 Innenböden mit Alu-Randverstärkung, Lüftungsgitter hinten und einzeln verstellbaren Füßen.

Farbe dunkelgrau. Bezug 100 % Polyester, Gestell Aluminium. Maße 72 x 82 x 50 cm (B x H x T). Packmaß 72 x 50 x 10,5 cm (B x H x T). Gewicht 7,4 kg.

9930561**109,95****EuroTrail****11 CAMPINGSCHRANK BONAIRE ALU**

Kompakter Vorrats- und Aufbewahrungsschrank mit 2 Innenböden mit Alu-Randverstärkung, Lüftungsgitter und einzeln verstellbaren Füßen.

Farbe dunkelgrau. Bezug 100 % Polyester, Gestell Aluminium. Maße 102 x 82 x 50 cm (B x H x T). Packmaß 102 x 50 x 10,5 cm (B x H x T). Gewicht 9,5 kg.

9930563**159,95****CRESPO****12 WINDSCHUTZ**

Aus Aluminium für Grill und Kocher.

Höhe 25 cm, Breite ausziehbar 24 bis 60 cm.

Maße 38 - 60 x 30 x 24 cm (B x H x T).

9902512**29,95****CRESPO****13 FALTBARER KÜCHENSCHRANK MIT ABLAGEPLATTE**

Schnell und einfach auf- und zusammenklappbar, ohne Spannbänder. Mit Sicherheitsverschluss, automatischem Fixiersystem. Inkl. Transporttasche.

Farbe anthrazit. Material Bezug 100 % Polyester, Gestell Aluminium. Maße 70 x 92 x 85 cm (B x H x T). Packmaß 69 x 92 x 14 cm (B x H x T). Gewicht 9,8 kg.

9960478**214,95****CRESPO****14 FALTSCHRANK MIT ABLAGEPLATTE OBEN**

Schnell und einfach auf- und zusammenklappbar, ohne Spannbänder. Reißverschluss mit Sicherheitsverschluss. Automatisches Fixiersystem. Inkl. Transporttasche.

Farbe anthrazit. Material Bezug 100 % Polyester, Gestell Aluminium. Maße 73 x 57 x 145 cm (B x H x T). Packmaß 98 x 57 x 14 cm (B x H x T). Gewicht 9,1 kg.

9960467**199,95****CRESPO****15 CABINETS KÜCHENSCHRANK**

Stabiler Kocherschrank mit 2 Abteilen und Regalen mit exklusivem Faltsystem. HPL-Deckplatte (Hochdrucklaminat), beständig gegen hohe Temperaturen und Feuchtigkeit. Verstellbare Beine mit Stabilisatoren. Inklusive Tragetasche.

Farbe schwarz. Material Bezug 60 % Polyester, 40 % Polychlorid, Gestell Aluminium. Maße 76 x 70 x 85 cm (B x H x T). Packmaß 69 x 76 x 14 cm (B x H x T). Gewicht 5,5 kg.

9970363**189,95****CRESPO****16 CABINETS KOCHERSCHRANK**

Stabiler Kocherschrank mit 2 Regalen. Sehr einfach aufzustellen dank seines Faltsystems. Flach zusammenfaltbar, mit HPL-Deckplatte (Hochdrucklaminat), die gegen hohe Temperaturen und Feuchtigkeit beständig ist. Verstellbare Beine mit Stabilisatoren. Inklusive Tragetasche.

Material Bezug 60 % Polyester, 40 % Polychlorid, Gestell Aluminium. Maße 76 x 70 x 85 cm (B x H x T). Packmaß 69 x 76 x 14 cm (B x H x T). Gewicht 5,5 kg.

9970364**169,95****CRESPO****17 CABINETS AUFBEWAHRUNGSSCHRANK**

Praktischer Aufbewahrungsschrank mit verschiedenen Abspannpunkten zur Sicherung des Schrankes. Der Schrank kann sowohl zum Aufhängen als auch zum Zusammenlegen von Kleidung verwendet werden. Zwei mitgelieferte Regale und inklusive Tragetasche.

Farbe schwarz. Material Bezug 60 % Polyester, 40 % Polychlorid, Gestell Aluminium. Maße 52 x 54 x 104 cm (B x H x T). Packmaß 103 x 54 x 10 cm (B x H x T). Gewicht 4 kg.

9970365**159,95**



1-3 HÄNGESCHRÄNKE

In verschiedenen Ausführungen mit stabilen Böden, Insektenschutzgaze und Aufhängung.

Farbe grau. Material 100% Polyester.

1 MIT 3 FÄCHERN


40 x 74 x 20 cm (B x H x T) **9970024 38,50**

2 MIT 4 FÄCHERN

33 x 110 x 31 cm (B x H x T) **9901331 49,95**

3 MIT 7 FÄCHERN

30 x 120 x 20 cm (B x H x T) **9970026 58,95**



4-5 HÄNGEREGAL AIR

Platzsparende Ordnungshelfer aus atmungsaktivem Vlies. Verstärkte Böden verhindern das Durchhängen.

Farbe blau. Material 100% Polypropylen.

4 MIT 6 FÄCHERN

30 x 122 x 30 cm (B x H x T) **9930451 10,95**

5 MIT 10 FÄCHERN

15 x 122 x 30 cm (B x H x T) **9930452 9,80**



6-7 HÄNGETASCHE

Farbe grau/blau. Material 100% Polyester. Maße 40 x 66 cm (B x H).

6 MIT 8 FÄCHERN

9938849 14,95

7 MIT 12 FÄCHERN

9938851 16,95



8-9 ORGANIZER BRISTOL

Die großen Fächer haben eine harte Auskleidung, die den Organizer in Form hält.

Material 100% Polyester.

8 ORGANIZER BRISTOL S

Maße 24 x 80 cm (B x H).
grau / grün **9926659 17,95**

9 ORGANIZER BRISTOL L

Maße 48 x 80 cm (B x H).
grau / grün **9931825 22,50**



10-12 PACK ORGANIZER

Material 100% Polyester.

10 PACK ORGANIZER S (11 TASCHEN)

Maße 50 x 84 cm (B x H).
9930564 32,20



11 PACK ORGANIZER L (6 TASCHEN)

Maße 88 x 39 cm (B x H).
9930565 29,40



12 PACK ORGANIZER SHOES

10 Taschen.
Maße 84 x 54 x 2 cm (B x H x T).
9930566 42,00



13 TOPORGANIZER™

Passend für alle Vorzelt- und Sonnendachgestänge.

Material 100% Polyester. Maße 145 x 40 x 18 cm. Packmaß ca. 43 x 20 x 5 cm.

9914847 43,00



14 FIX ORGANIZER

Die einfache Lösung um Ihren Organizer an der Wand aufzuhängen.

Lieferumfang 2 St. Maße 5,5 x 3 x 1 cm (B x H x T).

9987209 5,60



15 WALL ORGANIZER

Die Aufbewahrungsfächer bieten den Platz, um kleine Sachen beisammen zu halten. Der Wall Organizer kann an 2 PODs oder mithilfe der praktischen Klettverschlussbändchen auch an anderen Objekten befestigt werden. Die PODs sind nicht im Lieferumfang enthalten.

Material 100 % Polyester. Maße 50 x 85 cm (B x H). Gewicht 0,8 kg.

9912851 44,00



16 TOILETRY KIT

Perfekt für kleine Räume; Toilettenset für die ganze Familie. L-förmiger Türhaken. Viele Taschen für noch mehr Stauraum. Zusätzliche Taschen für Erste-Hilfe-Artikel. Tragegriff, um das Set mit zu den Campingplatzwaschräumen nehmen zu können.

Material 100 % Polyester. Maße geschlossen 35 x 40 cm (B x H). Maße geöffnet 35 x 120 cm (B x H). Gewicht 0,8 kg.

9912854 35,00



17 SHOE ORGANIZER

Mehrere großzügige Stautaschen bieten Platz für viele Paar Schuhe. Die stabile Anbringung des Organizers an das POD-System wird durch Klettverschlüsse und zusätzliche Druckknöpfe sichergestellt. Die PODs sind nicht im Lieferumfang enthalten.

Material 100 % Polyester. Maße 50 x 80 cm (B x H). Gewicht 0,8 kg.

9912852 44,00



18 TRASH BIN – MÜLLBEHÄLTER

Geeignet für Mülltüten bis zu einem Fassungsvermögen von 50 l. Durch den Reißverschluss an der Unterseite können Sie den Inhalt einfach entleeren, die Klappe verschließt den Trash Bin. 1 POD reicht zum Aufhängen aus. Die PODs sind nicht im Lieferumfang enthalten.

Material 100 % Polyester. Maße 35 x 70 x 35 cm (B x H x T). Gewicht 1,6 kg.

9912855 44,00



19 GO BOX

Vom Haus zum Wohnmobil, vom Wohnmobil zum Strand: Diese praktischen Utensilien können überall eingesetzt werden! Faltpbar für eine platzsparende Aufbewahrung. Erhältlich in zwei Größen für alle Ihre Kleinigkeiten.

Material 100 % Polyester.

Go Box Medium schwarz

Maße 36 x 30 x 61 cm (B x H x T). Gewicht 2,6 kg.

9912856 70,00

Go Box Large schwarz

Maße 46 x 30 x 61 cm (B x H x T). Gewicht 3,2 kg.

9912857 85,00



20 COUNTERTOP ORGANIZER

Alle erforderlichen Campingutensilien in Reichweite. Montagegurte inklusive. Viele Netztaschen für Küchenutensilien, Stifte, Notizblöcke und vieles mehr. Integrierter Küchenrollenhalter mit einfachem Zugriff.

Material 100 % Polyester. Maße 90 x 40 cm (B x H). Gewicht 0,8 kg.

9912853 35,00



21 POD 1.0 PASSEND ZU TRASH BIN

Die POD's (im 2er-Set) sind die einfachste Lösung, um den Trash Bin an der Wand zu befestigen.

9991765 14,00



22 POD 2.0

Die POD's (im 2er-Set) sind die einfachste Lösung, um alle Cargo Management Produkte im Nu an der Wand zu befestigen.

9912858 8,00



23 BEFESTIGUNGSSYSTEM STRAP KIT FÜR ORGANIZER

Einfache Nutzung durch speziell entwickelte Befestigungslösungen. Schnellmontagesystem. Passt in die Caravan Kederleiste und der Frontleiste der Markise. Lieferumfang 2 St. Max. Traglast 10 kg/Gurt.

9917955 18,00



1 ZELT CLOUD

Das Cloud 2 ist ein leichtes Kuppelzelt mit einem geräumigen Wohn- und Schlafbereich sowie einem erweiterten Vorraum über dem breiten Vordereingang. Das im Handumdrehen aufgebaute, robuste Modell mit stabilem Gestell bietet Pärchen und Freunden einen funktionalen Unterschlupf mit optimalem Campingkomfort, der sie nicht im Stich lässt.

Für 2 Personen

Wassersäule 3000 mm. Farbe blue. Material Zelt Polyester, Boden PE. Maße 160 x 120 x 320 cm (B x H x T). Gewicht 4,5 kg.

9960929 154,95

Für 4 Personen

Wassersäule 3000 mm. Farbe blue. Material Zelt 100 % Polyester, Boden PE. Maße 260 x 135 x 340 cm (B x H x T). Gewicht 6,3 kg.

9960930 199,95

Für 5 Personen

Wassersäule 3000 mm. Farbe blue. Material Zelt 100 % Polyester, Boden PE. Maße 320 x 185 x 360 cm (B x H x T). Gewicht 8,7 kg.

9960931 265,95



2 ZELT EARTH

Für 3 Personen

Wassersäule 3000 mm. Farbe blue. Material Zelt 100 % Polyester, Boden 100 % Polyethylen. Maße 200 x 120 x 410 cm (B x H x T). Gewicht 5,5 kg.

9960932 179,95

Für 4 Personen

Wassersäule 3000 mm. Farbe blue. Material Zelt 100 % Polyester, Boden 100 % Polyethylen. Maße 260 x 140 x 410 cm (B x H x T). Gewicht 7,3 kg.

9960933 219,95



3 ZELT DARWIN 2

Schnell aufgebaut, bietet trotz kompakter Größe Platz für Gepäck in der Apsis. Für 2 Personen.

Wassersäule 3000 mm. Farbe grau/grün. Material Boden PE, verschleißt, vollständig integriert, Außenzelt 100 % Polyester, PU überzogen, feuerhemmend, Innenzelt 100 % Polyester, Moskitonetz abgeklebte Nähte, Gestänge Fiberglas. Maße 145 x 105 x 255 cm (B x H x T). Packmaß 15,5 x 15,5 x 46 cm (B x H x T). Gewicht 2,8 kg.

9970334 99,00



4 ZELT DARWIN 3 PLUS

Frontbereich mit extra Staufläche und herausnehmbarem Boden. Fenster mit Abdeckungen. Für 3 Personen.

Wassersäule 3000 mm. Farbe grau/grün. Material Boden PE, verschleißt, vollständig integriert (Schlafbereich), Außenzelt 100 % Polyester, PU überzogen, feuerhemmend, Innenzelt 100 % Polyester, Moskitonetz abgeklebte Nähte, Gestänge Fiberglas. Maße 185 x 130 x 325 cm (B x H x T). Packmaß 19 x 19 x 50 cm (B x H x T). Gewicht 4,9 kg.

9970335 149,00



5 ZELT KOBUK VALLEY 2 BLACK OUT

Kompaktes Kuppelzelt mit kleinem zusätzlichen Stauraum. Für 1 bis 2 Personen.

- o Nachtschwarz-Schlafbereich
- o Reflektierende Abspannseile
- o Abgeklebte Nähte

Wassersäule 4500 mm. Material Außenzelt 100 % Polyester, Boden PE. Gestänge Fiberglas. Maße 145 x 110 x 255 cm (B x H x T). Packmaß 58 x 14 x 14 cm (B x H x T). Gewicht 2,84 kg.

9970299 129,00



6 ZELT KOBUK VALLEY 3 PLUS

Für 3 Personen.

Wassersäule 4500 mm. Farbe grün. Material Außenzelt 100 % Polyester, Boden PE. Gestänge Fiberglas. Maße 325 x 130 x 185 cm (B x H x T). Packmaß 58 x 16 x 16 cm (B x H x T). Gewicht 5,1 kg.

9951341 200,50



7 POP-UP INNENZELT

- Handliches freistehendes Innenzelt.
- o Einrichtung sehr einfach und schnell
- o Für 2 Personen mit Gepäck geeignet
- o Optimale Privatsphäre, da vollständig verschließbar

Farbe grau. Material Zelt 100 % Polyester, Boden PE. Gestänge Fiberglas. Maße 140 x 135 x 205 cm (B x H x T). Packmaß Ø 75 cm. Gewicht 1,75 kg.

9960985 48,95



8 SCHLAFSACK CAMPER

Der Schlafsack kann komplett geöffnet und als Decke genutzt werden, auch das Kopfteil mit integriertem Kissen ist abnehmbar.

Komforttemperatur 5°C, Limit 0°C, Extrem -15°C. Außenmaterial 80 % Polyester, 20 % Baumwolle. Innenbezug 100 % Baumwolle. Füllung 100 % Polyester. Max. Körperlänge 200 cm. Maße 235 x 90 cm (L x B). Packmaß 48 x 46 x 23 cm (B x H x T). Gewicht 2,4 kg.

rechts	blau	9960423	109,95
links	blau	9960422	109,95



9 SCHLAFSACK CAMPER LUX

Der Schlafsack kann komplett geöffnet und als Decke genutzt werden, auch das Kopfteil mit integriertem Kissen ist abnehmbar.

Komforttemperatur 0°C, Limit -6°C, Extrem -23°C. Außenmaterial 80 % Polyester, 20 % Baumwolle. Innenbezug 100 % Baumwolle. Füllung 100 % Polyester. Max. Körperlänge 200 cm. Maße 235 x 90 cm (L x B). Packmaß 48 x 46 x 25 cm (B x H x T). Gewicht 2,7 kg.

rechts	schwarz	9960425	119,95
links	schwarz	9960424	119,95



10 SCHLAFSACK PINE

Klassischer Mumien Schlafsack für den Einsatz von Frühjahr bis Herbst. Hochwertige Materialien und ein bequemer Schnitt sorgen für herausragenden Komfort.

Farbe grün. Komforttemperatur 7°C, Limit 2°C, Extrem -12°C. Außenmaterial 100 % Polyester. Innenbezug 100 % Polyester. Füllung 100 % Polyester. Max. Körperlänge 195 cm. Maße 220 x 88 cm (L x B). Packmaß 20 x 35 cm (Ø x L). Gewicht 1,63 kg.

9960444	49,95
----------------	--------------




11 SCHLAFSACK CONTOUR

Mit abnehmbarem Kopfteil und integriertem Kissen, kann auch zur Decke aufgezippert werden. Mit zweitem Reißverschluss zum Aufzippen der oberen Hälfte.

Kalte Seite oben Komforttemperatur 7°C, Limit 2°C, Extrem -13°C. Warme Seite oben Komforttemperatur 16°C, Limit 12°C, Extrem 2°C. Außenmaterial 100 % Polyester. Innenbezug 100 % Polyester. Füllung 100 % Polyester. Max. Körperlänge 190 cm. Maße 220 x 85 cm (L x B). Packmaß 22 x 42 cm (Ø x H). Gewicht 1,6 kg.

rechts	midnight black	9960429	66,95
links	midnight black	9960428	66,95
rechts	dark purple	9960432	66,95
links	dark purple	9960445	66,95



12 SCHLAFSACK CONSTELLATION LUX DOUBLE

Strapazierfähiger und extrem weicher Doppelschlafsack. Mit der Option den Schlafsack vollständig zu öffnen und als zwei Bettdecken zu verwenden.

Farbe schwarz. Komforttemperatur 0°C, Limit -6°C, Extrem -24°C. Außenmaterial 85 % Polyester, 15 % Nylon. Innenbezug 100 % Baumwolle. Füllung 100 % Polyester. Max. Körperlänge 195 cm. Maße 230 x 160 cm (L x B). Packmaß 52 x 52 x 30 cm (B x H x T). Gewicht 5,1 kg.

9960433	269,95
----------------	---------------



13 SCHLAFSACK CHAMP KIDS

1 Season Schlafsack in Juniorgöße mit Reißverschlüssen, die Kinder selbst öffnen und schließen können. Für Sommermonate geeignet.

- o Mit Innentasche
- o Lässt sich als Decke verwenden
- o Tragetasche als Rucksack verwendbar
- o PFC-frei

Außenmaterial 100 % Polyester. Innenbezug 100 % Polyester. Füllung 100 % Polyester. Max. Körperlänge 130 cm. Maße 150 x 70 cm (L x B). Packmaß 19 x 30 cm (Ø x L). Gewicht 0,9 kg.

ocean blue	9960435	33,95
deep red	9960434	33,95



1 ISOMATTE MOFLATE

Ultraleicht, superkompakt, mit integrierter Aufblaspumpe. Hervorragende Isolierung gegen Bodenfeuchtigkeit durch spezielle Form der Luftkammern. Inkl. Aufbewahrungstasche.

Farbe blau. Material DPU, Obermaterial 100 % Polyester (40D). Maße 200 x 70 x 8 cm (L x B x H). Packmaß 11,5 x 27 cm (Ø x H). Gewicht 0,9 kg.

9961104 49,95



2 CAMPINGMATTE ALVEOBED IP

Mit horizontalen Luftkammern und integrierter Fußpumpe. Inkl. Tragetasche.

Farbe grün. Material 100 % Polyester (mit PVC-Beschichtung). Maße 220 x 75 cm (L x B). Packmaß 12,5 x 28 cm (Ø x H). Gewicht 1,45 kg.

9930505 51,90



3 CAMPINGMATTE ALVEOBED SINGLE

Mit Boston Ventil. Inkl. Tragetasche.


Farbe grün/grau. Material 100 % Polyester (mit PVC-Beschichtung). Maße 220 x 75 cm (L x B). Packmaß 12,5 x 28 cm (Ø x H). Gewicht 1,45 kg.

9913841 43,90



4 CAMPINGMATTE DREAMCATCHER

Die als Einzel- oder Doppelausführung erhältlichen Liegematten der Dreamcatcher-Reihe besitzen die perfekte Größe für die Schlafkabinen von Outwell® und sind mit unserem FHF-Ventil (Flat High-Flow) ausgestattet, das ein einfaches Aufblasen und schnelles Ablassen der Luft ermöglicht. Allen Modellen gemein ist, dass der Schaumstoffkern eine ausgeklügelte Wellenform besitzt, die sowohl einen hohen Schlafkomfort garantiert als auch das Packmaß der Matratze reduziert.



Farbe grün. Material 100% Polyester. Maße 195 x 63 x 7,5 cm (L x B x H). Packmaß 16 x 66 cm (Ø x H). Gewicht 2,2 kg.

9960936 93,95



Farbe grün. Material 100% Polyester. Maße 195 x 63 x 10 cm (L x B x H). Packmaß 17 x 66 cm (Ø x H). Gewicht 2,3 kg.

9960937 106,50



5 CAMPINGMATTE DREAMHAVEN SINGLE

Mit dem Outwell® FHF-Ventil ausgestattet. Erstklassiger Komfort durch 3-D-Form mit tiefen Profil. Durch stützende Seitenwände wird das Durchbiegen. Die Tragetasche mit Schulterriemen sorgt für eine problemlose Aufbewahrung und mühelosen Transport.

Farbe schwarz. Material 100% Polyester. Maße 200 x 70 x 10 cm (L x B x H). Packmaß 18 x 74 cm (Ø x H). Gewicht 3,3 kg.

9960941 154,95



6 CAMPINGMATTE DREAMHAVEN SINGLE

Mit dem Outwell® FHF-Ventil ausgestattet. Erstklassiger Komfort durch 3-D-Form mit tiefen Profil. Durch stützende Seitenwände wird das Durchbiegen. Die Tragetasche mit Schulterriemen sorgt für eine problemlose Aufbewahrung und mühelosen Transport.

Farbe grün. Material 100% Polyester. Maße 200 x 70 x 15 cm (L x B x H). Packmaß 21 x 74 cm (Ø x H). Gewicht 4 kg.

9960942 188,50



7 CAMPINGMATTE DREAMBOAT SINGLE

Modernste Technologie für maximalen Schlafkomfort: Schnelles Aufblasen durch neue FHF (Flat-High-Flow) Flachventile.

Farbe nachtblau. Material 100 % Polyester.

Maße 200 x 77 x 7,5 cm (L x B x H). Packmaß 15 x 76 cm (Ø x H). Gewicht 2,2 kg.

9960427 199,95

Maße 200 x 77 x 12 cm (L x B x H). Packmaß 22 x 76 cm (Ø x H). Gewicht 3,2 kg.

9960426 244,95



8 CAMPINGMATTE SLEEPIN SINGLE 5 CM

Selbstaufblasbare Liegematten bieten ein kompaktes Design mit großzügigem Komfort. Zuverlässig und langlebig. Mit praktischer Tragetasche.

Farbe schwarz. Material 100 % Polyester. Maße 183 x 63 x 5 cm (L x B x H). Packmaß 21 x 32 cm (Ø x H). Gewicht 1,5 kg.

9960938 57,95



9 CAMPINGMATTE SLEEPIN SINGLE 3 CM

Selbstaufblasbare Liegematten bieten ein kompaktes Design mit großzügigem Komfort. Zuverlässig und langlebig. Mit praktischer Tragetasche.

Farbe schwarz. Material 100 % Polyester. Maße 183 x 51 x 3 cm (L x B x H). Packmaß 15 x 27 cm (Ø x H). Gewicht 0,9 kg.

9960940 35,25



10 CAMPINGMATTE SLEEPIN DOUBLE

Selbstaufblasbare Liegematten bieten ein kompaktes Design mit großzügigem Komfort. Zuverlässig und langlebig. Mit praktischer Tragetasche.

Farbe schwarz. Material 100 % Polyester. Maße 183 x 128 x 3 cm (L x B x H). Packmaß 18 x 66 cm (Ø x H). Gewicht 2,3 kg.

9960939 71,25

**11-13 LUFTBETT COMFORT BEDS**

Auch im Einsatz mit 2 Luftbetten für Zeltkabinen mit 130 cm Breite geeignet.

- Rutschsichere Beschichtung
- Double Lock™ Ventil
- Reparaturset und Tragetasche inklusive
- Aus PVC mit Beflockung

**11 COMFORT BED COMPACT SINGLE**

○ 24 Stege

Farbe grün. Traglast 148 kg. Maße 189 x 65 x 17 cm (L x B x H). Gewicht 1,3 kg.

9920455 29,95**12 LUFTBETT COMFORT BED SINGLE**

○ 24 Stege

Farbe grün. Traglast 148 kg. Maße 188 x 82 x 22 cm (L x B x H). Gewicht 2,3 kg.

9923785 39,95**13 LUFTBETT COMFORT BED COMPACT DOUBLE**

○ 30 Stege

Farbe grün. Traglast 295 kg. Maße 189 x 120 x 17 cm (L x B x H). Gewicht 2,5 kg.

9922779 50,25**CAMPINGAZ****14 QUICKBED™ DOUBLE NP**

Campingaz® Luftbetten haben eine angenehm weiche Oberfläche und sind trotzdem strapazierfähig und robust. Integriertes Airtight™ System verhindert ungewollten Luftverlust. Robustes PVC für höhere Strapazierfähigkeit.

Farbe grau. Traglast 295 kg. Material PVC mit Beflockung. Maße 137 x 19 x 188 cm (B x H x T). Packmaß 29,8 x 7,6 x 36,2 cm (B x H x T). Gewicht 3,1 kg.

9970293 49,99**Coleman****15 RECHARGEABLE QUICKPUMP™**

Leistungsstarke, wiederaufladbare 12/230 V Pumpe mit Akku zum Aufblasen und Entlüften. Betriebsdruck 39 mbar, 0,6 psi, Luftstrom 679 Liter/Minute, Betriebsdauer 20 Minuten.

Lieferumfang abnehmbarer Schlauch, Adapter für die gängigsten Ventile, Ladegeräte für 230 & 12 Volt, inklusive Transporttasche.

9920567 60,95**COCOON****16 KISSEN AIR CORE HOOD / CAMP**

Ist speziell für das Kopfteil von Schlafsäcken entworfen.

Farbe hellblau/grau. Material Vorderseite 100 % Polyester, Rückseite 100 % Nylon, Füllung 100 % Polyester. Maße 28 x 37 cm (B x H). Packmaß 12 x 8 cm (L x Ø). Gewicht 108 g.

9958001 33,50**Outwell****17 KISSEN CONSTELLATION**

Gefüttertes Kissen mit kleinem Packmaß.

Material Oberseite 100 % Baumwolle, Unterseite 85 % Polyester, 15 % Nylon, Füllung 100 % Polyester. Maße 57 x 7 x 39 cm (B x H x T). Packmaß 12 x 42 cm (Ø x H).

grün **9953401 24,95**
blau **9954297 24,95****heusser****18 ISOLIERMATTE ALU**


Zum Schutz vor Kälte und Feuchtigkeit.

Farbe silber. Material PE-Folie Alu beschichtet / EPE Schaum. Maße 190 x 60 x 0,25 cm (L x B x H). Packmaß 30 x 11 x 11 cm (B x H x T). Gewicht 0,105 kg.

9930083 6,40**BRUNER****19 ISOMATTE ROAMAT**

Zweilagige Isomatte, sortiert.

Farbe blau, grün. Material EVA. Maße 180 x 50 x 1,2 cm (L x B x H). Gewicht 0,39 kg.

9931941 17,90**Outwell****20 DECKE CONSTELLATION**

Eine sehr weiche und leicht gefütterte Decke.

Material Bezug 85 % Polyester, 15 % Nylon, Füllung 100 % Polyester. Maße 200 x 120 cm (L x B). Gewicht 0,9 kg.

grün **9953402 43,95**
blau **9954298 43,95**



WENKO

1 WESPENFALLE GLAS

Einfach mit Essig- oder Zuckerwasser füllen und am Baum aufhängen.

- o Mit Aufhängbügel
- o 2er Set: grün und gelb

Maße 9,5 x 14 x 9,5 cm (B x H x T).

9960135 14,25



2 INSEKTENSPIRALEN-RÄUCHERTOPF*

Terrakotta Topf inkl. 2 Spiralen.

H411.

9978841 11,95

3 INSEKTEN-SPIRALEN*

10 Ersatzspiralen (o. Abb.).

H411.

9978840 5,50



Schröter

4 ELEKTRISCHE FLIEGEN-KLATSCHER

Insekten Schröter Elektrische Fliegenklatsche.

9978893 23,95



care PLUS

5 ZECKENZANGE TICK OUT

Entfernt Zecken schnell, sicher und einfach. Speziell entwickelter Greifkopf (auch für Nymphen). Minimales Risiko, die Zecke zu beschädigen.

9931317 4,50



Bitte beachten Sie die Erläuterungen der Piktogramme sowie die Gefahrenhinweise auf Seite 608 dieses Kataloges.



Gefahr

care PLUS

6 INSEKTENSCHUTZ ANTI-INSEKT DEET SPRAY 50 %*

Bietet 10 Stunden Schutz vor Hausmücken und Mücken, die Malaria übertragen können und bis zu 9 Stunden vor Mücken, die Gelbfieber verursachen können. Vor Gebrauch stets Kennzeichnung und Produktinformation lesen. Für Personen ab 18 Jahren.

Inhalt 60 ml. Gefahr: H412.

9931309 13,95

Grundpreis pro 1 Liter = 232,50



Gefahr

care PLUS

7 INSEKTENSCHUTZ ANTI-INSEKT NATURALSPRAY CITRODIOL*

Bietet bis zu 6 Stunden Schutz vor Mücken, Zecken und Schnaken.

Inhalt 100 ml. Achtung: H332, H317, EUH208: Enthält Eucalyptus, lemon, Eucalyptus maculata citriodora, oil, hydrated, cyclized; Citronellol; Cineol, Citronellal, d-Limonen. Kann allergische Reaktionen hervorrufen.

9931310 17,50

Grundpreis pro 1 Liter = 175,00



Achtung

care PLUS

8 INSEKTENSCHUTZ ANTI-INSEKT SENSITIVE ROLL-ON*

Für empfindliche Haut und für Kinder ab 2 Jahren geeignet. Das Mittel basiert auf Saltidin®, das auch als Icaridin (KBR 3023) bezeichnet wird. Bietet bis zu 8 Stunden Schutz vor Insekten und Mücken, für alle Reiseziele geeignet. Frischer und angenehmer Geruch.

Inhalt 50 ml. Achtung: H226.

9931315 12,50

Grundpreis pro 1 Liter = 250,00



care PLUS

9 VERBANDSKASTEN FIRST AID KIT ADVENTURER

Gewicht 0,385 kg.

9931322 44,50



care PLUS

10 VERBANDSKASTEN FIRST AID KIT EMERGENCY

Gewicht 0,47 kg.

9931325 42,75



care PLUS

11 VERBANDSKASTEN FIRST AID KIT BASIC

Gewicht 150 g.

9931327 19,50



care PLUS

12 CLICK RELIEF

Lindert Schwellungen und Juckreiz. Sehr kompakt, praktisch für Kulturbeutel und Erste-Hilfe-Set. Hinterlässt keine Flecken auf der Haut, ausreichend für 4000 Anwendungen. Benötigt keine Batterien.

Gewicht 22 g.

9970367 8,95



Gefahr

care PLUS

13 CARE PLUS® PRO HYGIENE HANDGEL*

Das reinigende Handgel verleiht ein sauberes, frisches Gefühl, ohne Verwendung von Seife oder Wasser. Kein Austrocknen durch besondere Bestandteile wie Aloe Vera.

Inhalt 100 ml. Inhaltsstoffe: Alcohol Denat, Aqua, Glycerin, Isopropyl Alcohol, Acrylates/C10-30 Alkyl Acrylate Crosspolymer, Triethanolamine, Parfum, PEG-40 Hydrogenated Castor Oil, Propylene Glycol, Chamomilla Recutita Flower Extract, Citric Acid, Aloe Barbadensis Leaf Juice.

EUH208: Enthält Zimtaldehyd.

Kann allergische Reaktionen hervorrufen.

9931324 6,60

Grundpreis pro 1 Liter = 66,00



KATADYN

MAKING WATER DRINKING WATER

14 BEE-PATCH BIENEN- UND WESPEN-PFLASTER

Lindert Schmerz, Schwellung, Juckreiz nach Bienen-, Wespen-, Hornissen- und Hummelstichen. Zur sofortigen Behandlung. Enthält patentierte Zuckermembran, die das Gift durch Osmose entfernt, enthält ~200 mg Zucker (Saccharose). Für Diabetiker geeignet, für Kinder und Erwachsene.

Inhalt 5 St. Material 70 % Viskose, 30 % Polyester mit PE Beschichtung.

9957530 7,00

HINWEIS

*Biozidprodukte vorsichtig verwenden. Vor Gebrauch stets Etikett und Produktinformationen lesen.



15 HUNDESCHÜSSEL HUNGRY
Mit Edelstahlensatz und Antislip-Ring.
Farbe blau. Material Melamin/Edelstahleinsatz.
Maße 17,5 x 6 cm (Ø x H).
9931492 10,90



16 REISE-HUNDENAPF FALTBAR
Füllmenge 500 ml. Farbe blau. Material Silikon.
9955656 6,70



17 HUNDE-FLEECEDECKE
Mit Knochenmotiv.
Farbe schwarz / weiß. Material 100 % Polyester.
Maße 100 x 70 cm (B x T).
9955652 9,50



18 HUNDEDECKE
Mit Reißverschluss für abziehbares Plaid.
Farbe schwarz / grau. Material 100 % Polyester.
Maße 86 x 51 x 2 cm (L x B x H).
9955653 24,95



19 AUTO-SCHONDECKE TYRO
Farbe schwarz. Material 100 % Polyester (mit einseitiger Beschichtung). Maße 159 x 129 cm (L x B).
9955654 34,99



20 HUNDEHÜTTE CARRY DOG
Carry-Dog, die zusammenklappbare Hundehütte für den Transport von Tieren, ausgestattet mit großen Moskitonetzen.
Farbe schwarz / grau / rot. Material 100 % Polyester. Maße geöffnet 75 x 55 x 49 cm (B x H x T), zusammengeklappt 78 x 55 x 3 cm (B x H x T).
9960227 79,70



21 HUNDERUCKSACK LENIE
Kann mit 3 verstellbaren Gurten (zwei hinter der Kopfstütze, einer an der Rückenlehne) am Beifahrersitz befestigt werden. Einstellbare Niederhalteleine innen, abnehmbare innere Abdeckung, hängend verwendbar, ein Staufach.
Traglast max. 7 kg. Farbe blau. Material 100 % Polyester. Maße 36 x 32 x 32 cm (B x H x T). Gewicht 1,0 kg.
9957526 44,75



22 JOGGINGLEINE UND TAILLENGURT RONO
Reflektierende Jogging-Leine, abnehmbares Rückenteil mit 3 Aufbewahrungstaschen, verstellbarer Lendengurt und Anschluss für Kopfhörer. Geeignet für Hunde bis zu 50 kg.
Farbe blau. Material 100 % Polyester. Maße Gurt 79,5 - 140 cm, Länge Leine 180 - 250 cm. Gewicht 500 g.
9957525 36,95



23 WASSERPENDER TRAGBAR GULLIVER
Die tolle Frischwassertränke für unterwegs. Farblich sortiert.
Füllmenge 500 ml. Farbe rot, schwarz.
9955657 6,49



24 KURA VERBINDUNGSTÜCK
Verbindungsstück Kura für Auto-Sicherheitsgurt, anzuwenden bei einem 3-Punkt Sicherheitsgeschirr.
Material 100 % Polyamid. Maße 55-85 x 2,5 cm (L x B).
9955651 8,00



25 PETPEG
Erdbodenanker mit Stoßdämpfer zum Anleinen von Tieren. Für viele unterschiedliche Böden geeignet. Mit flexibler Höhenverstellung. Für Tiere bis max. 45 kg. Mit Ruckdämpfer zur Vermeidung von Verletzungen der Tiere. Hinweis: Endgültige Aufsichtspflicht liegt beim Tierhalter.
9942624 19,00



CRAZY4BOATING

1 C4B SUP BOARD-SET

Neue, aufblasbare iSUP-Boards.
 o Lässt sich mit hohem Druck aufblasen ohne die Form zu verlieren
 o Hohe Festigkeit ist garantiert
 o Sichert eine hohe Kursstabilität durch Finne am unteren Heck
 o Rutschfest durch EVA-Standfläche
 o Hat Halterungen mit Gummistopps für Gepäck, in der Mitte ein zentraler Haltegriff, hinten eine Öse für die Sicherungsleine, sowie seitliche Ösen
 Werden als Komplett-Set geliefert.

Inhalt Teleskop-SUP-Paddel, Sicherheits-Fußleine, Hand-Luftpumpe, Transport-Rucksack und Reparatur-Set.

Traglast 125 kg. Farbe blau / weiß. Material PVC. Maße 320 x 76 x 15 cm (L x B x H). Gewicht 14 kg.

S2 **9961089 462,95**

Traglast 125 kg. Farbe blau / weiß. Material PVC. Maße 305 x 81 x 15 cm (L x B x H). Gewicht 14 kg.

K10 **9961090 455,95**

Traglast 145 kg. Farbe blau / weiß. Material PVC. Maße 335 x 81 x 15 cm (L x B x H). Gewicht 14 kg.

K11 **9961091 472,95**

Traglast 115 kg. Farbe blau / weiß. Material PVC. Maße 305 x 76 x 15 cm (L x B x H). Gewicht 14 kg.

S1 **9961191 421,95**

2 SUP BOARD FIBERGLAS PADDEL

SUP Teleskop Paddel aus GFK. 2-teilig zerlegbar. Länge in 2-cm Schritten von 175 – 215 cm einstellbar.

9961092 101,95



CRAZY4BOATING

3 SCHWIMMWESTE NAVYLINE

Gute Passform. Verschlussbündel oben und unten sowie Verschlusschnalle vorne. Geprüft nach ISO Norm 12402-5.

Auftriebsklasse 50 N. Farbe gelb/dunkelgrau. Gewicht 500 g.

S (30 - 50 kg)	9961093	35,75
M (50 - 70 kg)	9961094	35,75
L (70 - 90 kg)	9961095	36,75
XL (90 kg+)	9961096	36,75



CRAZY4BOATING

4 DOKUMENTENTASCHE

Schützt Ihre Papiere, Schiffsdokumente, Geld etc. vor Wasser, Feuchtigkeit, Staub und Schmutz. Transparent-milchige Folie, nicht zum Ablesen von elektronischen Geräten durch die Folie geeignet. Wasserdichte Klemmleiste.

Farbe transparent. Material PVC. Maße 12,7 x 23 cm (B x H). Gewicht 100 g. **9961097 4,75**



CRAZY4BOATING

5 RIPSTOP DRY BAG

Oben mit Schnappverschluss, Öse und Haken aus Kunststoff. Wasserdichtes verstauen möglich.

Material 100 % Polyester. Gewicht 300 g.
 Ausführung 10 Liter
 blau **9961098 15,75**
 weiß **9961099 15,75**
 Ausführung 30 Liter
 blau **9961101 18,75**
 schwarz **9961102 18,75**



6 PACKBEUTEL DRY BAG 13 L

Wasserdichter Packbeutel. Hält die Ausrüstung trocken. Nasse, schmutzige Kleidung lässt sich sicher verstauen. Material 100 % Polyester. Gewicht 0,52 kg.

9916566 14,95



7 TASCHE FÜR ELEKTRONISCHE GERÄTE

Wasserdichte Hülle für Tablet und Smartphone. Touchscreen kann trotzdem benutzt werden.

Maße 24 x 0,2 x 32 cm (B x H x T). **9916563 14,50**



8 SMARTPHONE TASCHE

Schutz vor Wasser und Staub. Touchscreen in der Tasche bedienbar und telefonieren möglich. Wasserdicht bis 1 Meter.

Maße 11,5 x 0,2 x 22,5 cm (B x H x T). **9916561 7,95**


9 KAJAK TAHAA

- Für 2 Personen.
- o Leichtes Gewicht
 - o Hohe Stabilität und Sicherheit
 - o Reparaturset inklusive
 - o 3 Luftkammern

Traglast 160 kg. Farbe türkis, grau. Material strapazierfähiges PVC. Maße 312 x 92 cm (L x B). Packmaß 24 x 39 x 59 cm (B x H x T). Gewicht 7,9 kg.

9960394 139,95


10 KAJAK TAHITI™ PLUS

- o Moderne Optik
- o Praktisches Backpack System
- o Wendiges Fahrverhalten
- o Einfache Bedienung

Traglast 200 kg. Tragfähigkeit 2 Erw. / 1 Ki. Farbe blau, rot, grau. Material PVC. Luftkammern 5. Maße 361 x 90 cm (L x B). Packmaß 40,6 x 22,9 x 61 cm (B x H x T). Gewicht 11,7 kg.

9970105 349,00


11 CARAVELLE KIT KK 6

- o Mit Sevytest™ Druckkontrolle ausgestattet
- o Blasebalg
- o Zusammenschraubbares Riemenpaar + Tasche

Traglast 165 kg. Tragfähigkeit 2 Erw. Farbe blau/grau. Material Hülle strapazierfähiges PVC. Luftkammern 4. Maße 228 x 120 cm (L x B). Packmaß 57 x 32 x 13,5 cm (L x B x H). Gewicht 4,0 kg.

9970103 119,95


12 UNIVERSAL-DOPPELPADDEL KB-HOBBY 250

Teleskopschaft aus Aluminium mit einer Länge von 2 - 2,5 m. Kann auch als Riemenpaar verwendet werden. Gewicht 1,2 kg.

9924820 43,25


13 K-COMPACT 230 DOPPELPADDEL

Alu-Doppelpaddel mit Paddelblättern aus Fiberglas und Polypropylen, 4-teilig, Größe: 230 x 18 cm.

Farbe silber, schwarz, gelb. Material Fiberglas, Polypropylen, Aluminium. Gewicht 1,2 kg.

9970298 59,99


14 HOCHDRUCKPUMPE 15 PSI

Für den Betrieb mit 12 Volt. Für alle Sevylor®-Produkte, max. Druck 1030 mbar (15 PSI). Schlauch mit Adaptern für Hoch- und Niederdruck Ventile (Boston-, Doppelverschluss-, Mini-Doppelverschluss- und Quetschventile).

Volumen 190 Liter/ Minute. Farbe blau.

9930436 79,95


15 HANDPUMPE DUAL ACTION

Doppelhubkolbenpumpe für größere aufblasbare Artikel. Druck: 485 mbar / 7.0 psi, Volumen 2 x 2 Liter. Farbe blau.

9960395 19,95


16 KAJAKWAGEN MIT STÜTZE

Kajakwagen mit Stütze und Lufträder. Traglast 80 kg. Material Aluminium, silber eloxiert. Maße 68 x 38 x 36 cm. Gewicht 3,4 kg.

9980910 119,95


17 BEACH-ROLLY

Sitz- und Transportwagen mit Lufträder.

Traglast 100 kg. Material Gewebe 95 % Polyester, 5 % Polychlorid, Gestell Aluminium. Maße 70 x 110 x 68 cm (B x H x T). Packmaß 70 x 70 x 8 cm (B x H x T). Gewicht 4,6 kg.

9980840 138,95


18 TRANSPORTHILFE BEACH TRAILER

Ideal für Strandausrüstung. Neben Transporter ein bequemer Sitz. Räder sind luftgefüllt. Traglast 80 kg. Material Bezug 100 % Polyester, Gestell Aluminium. Maße 72 x 112 x 68 cm (B x H x T). Packmaß 85 x 68 x 28 cm (B x H x T). Gewicht 3,8 kg.

9926646 89,95


19 SCHWIMMHILFE

Material 100 % Nylon. Auftriebsklasse 50 N.

Größe 1 30 - 50 kg **9961182 28,95**
 Größe 2 50 - 70 kg **9930437 32,95**
 Größe 3 70 - 90 kg **9930438 32,95**


20 RETTUNGSHILFE NAVYLINE

Material 100 % Nylon. Auftriebsklasse 100 N.

Größe 1 0 - 15 kg **9924791 40,25**
 Größe 2 15 - 30 kg **9924792 40,25**
 Größe 3 30 - 50 kg **9924793 39,95**
 Größe 4 50 - 70 kg **9924794 37,50**
 Größe 5 70 - 90 kg **9924795 37,50**



» Bei sämtlichen Aktivitäten auf dem Wasser können Sie die Sicherheit ihrer Kinder mit einer Schwimmweste erheblich erhöhen. «

Regina Wenig
 Expertin für Camping & Outdoor



Golden Flässa

1 SONNENSCHIRMSTÄNDER „STRANDHAMMER“
 Wer kennt das nicht? Sie kommen am See oder Strand an und versuchen den Ständer Ihres Sonnenschirmes in den Boden zu rammen. Was sich leicht anhört, bringt Sie jedoch zur Verzweiflung. Dieses lästige Szenario gehört nun der Vergangenheit an.

Ø 22 mm	weiß	9935454	27,00
Ø 22 mm	gelb	9935452	29,00
Ø 28 mm	silber	9935453	32,00



2-4 SONNENSCHIRM LOCARNO

Schieber mit Taste, Drehfeststeller, Kugeltop, Metallknicker mit Druckknopf, Stock 2-teilig 22/25 mm Ø.

Material Schirm 100 % Polyester, Gestell silbergrau pulverbeschichtet, Kunststoffteile anthrazitgrau, UPF 50+ ausgezeichnet AS/NZS4399



2 LOCARNO 150 CM

natur	9911642	38,95
apfelgrün	9911643	38,95
royalblau	9911644	38,95



3 LOCARNO 180 X 120 CM

natur	9911645	54,95
apfelgrün	9911646	54,95
royalblau	9911647	54,95



4 LOCARNO 200 CM

natur	9916430	50,25
apfelgrün	9916431	50,25
royalblau	9916433	50,25



5 VENEDIG 270 CM

Schirmgestell silbergrau mit filigranen runden Streben, Metallknicker und Kurbelöffnung.

Material 100 % Polyester, Stock 2-teilig, Durchmesser 38 mm.

anthrazit	9916441	143,50
natur	9916440	143,50



6 SONNENSEGEL

Großflächige Beschattung bietet dieses Sonnensegel, da wo es gerade schön ist. Mit 2 Stahl-Aufstellstangen, verzinkt, mit Nägeln und Leinen sowie diversen Ösen. WS 450.

Farbe sand. Material 100 % Polyester.

300 x 400 cm	9910751	74,75
400 x 500 cm	9910752	107,50



7 PE-SCHIRMSTÄNDER

ca. 20 l, zum Füllen mit Wasser oder Sand, für Schirmstöcke von Ø 25-32 mm.

weiß	9916502	13,75
anthrazit	9916503	13,75



8 RASENDORN/ SONNENSCHIRMPFLOCK

Verzinkter Stahl, mit Auszieh-/ Haltegriff, für Rohre bis 38 mm.

9921780	9,80
----------------	-------------



9 BODENHÜLSE FERRO FIX

Bodendübel Metall mit Eindrehstange, ohne Beton verwendbar.

Farbe silber. 5 versch. Adapter Ø 24, 38, 42, 50, 55, 65 mm.



9921744	16,95
----------------	--------------



10 BODENHÜLSE PROFIX

Leicht ein- und ausdrehbar durch klappbare Hebel. Stufenlos passend für Ø 17 - 33 mm. Einschraubtiefe 240 mm.

9921741	11,75
----------------	--------------



11 WINDSCHUTZ FAMILIY

Windschutz aus zuverlässigem Polyester material, ausgestattet mit robusten PowerPlus Stahlstangen kann der Windschutz am Strand, neben Ihrem Vorzelt oder vor einem Wohnmobil eingesetzt werden.

Material 100 % Polyester. Maße 435 x 120 x 2 cm (B x H x T). Packmaß 52 x 10 x 10 cm (B x H x T). Gewicht 2,5 kg.

marokkoblau	9958042	80,00
herbalgrün	9958043	80,00
wolkengrau	9958044	80,00

12 WINDSCHUTZ FAMILY TC

Windschutz aus langlebigem Mischgewebe, ausgestattet mit robusten PowerPlus Stahlstangen kann der Windschutz am Strand, neben Ihrem Vorzelt oder vor einem Wohnmobil eingesetzt werden.

Farbe wolkengrau. Material 65 % Polyester, 35 % Baumwolle. Packmaß 52 x 15 x 15 cm (B x H x T). Gewicht 3,7 kg.

9958041 **151,95**



13+14 WINDSCHUTZ WINDSCREEN AIR SCALABLE, GREY

Modularer aufblasbarer Windschutz für maßgeschneiderten Schutz und Privatsphäre, um einen einzigartigen Außenraum zu schaffen. Erweitern Sie es, um die Anforderungen zu erfüllen, indem Sie weitere 150 Kits oder die Windscreen Air Scalable 180-Optionen hinzufügen.

Material 100% Polyester mit TPU Luftschauch.

13 AIR SCALABLE 150


Maße 300 x 150 x 15 cm (B x H x T). Gewicht 3,2 kg.

9960934 **255,95**

14 AIR SCALABLE 180

Maße 360 x 150/120 cm (B x H). Gewicht 3,8 kg.

9960935 **294,95**




15 WINDSCHUTZ PANAMA SKY 6 METER

Windschutz mit Sichtfenster. Komplett mit teilbaren Stahl-Aufstellstäben und Montagezubehör.

Farbe blau. Material 100 % Polyethylen. Maße 600 x 140 cm (L x H). Gewicht 3,3 kg.

9930129 **76,50**



16 WINDSCHUTZ BAHAMA

Spannleinen, Heringe und ein praktischer Packsack sind im Lieferumfang enthalten.

Farbe blau. Material 100 % Polyester. Maße 480 x 110 cm (L x H). Gewicht 1,1 kg.

9930913 **32,50**



17 WINDSCHUTZ WINDSCREEN

Der Windschutz von Outwell schützt Sie auf einer Länge von 5 m vor dem Wind und ist damit groß genug für die ganze Familie samt Liegestühlen. Durch das praktische PVC-Panoramafenster im oberen Teil können Sie die Kinder im Auge behalten. Der Windschutz wird mittels eines robusten 16-mm-Gestänges mit Federverbindung fixiert und mit Erdspießen, Stahlheringen und leuchtenden Spannleinen gesichert.

Farbe Elegant Green. Material 100% Polyester (Outtex® 3000 Select), Gestell Stahlrohr mit Federzug. Maße 500 x 125 cm (L x H). Packmaß 49 x 9 x 9 cm (B x H x T). Gewicht 2,6 kg.

9960875 **79,95**



18 WINDSCHUTZ BARRIER

Idealer Wind- und Sichtschutz für den Einsatz am Campingplatz oder im Garten. Windschutz mit Sichtfenster.

Stabile, hochwertige Ausführung mit 4 senkrechten und 3 waagrecht Komfort-Stahlstangen Ø 22 mm.

Farbe blau. Material Polyester. Maße 600 x 140 cm (L x H). Packmaß 16 x 16 x 81 cm (B x H x T). Gewicht 6,6 kg.

9918667 **137,50**



1 STRANDMUSCHEL TONGA

Bietet effektiven Schutz vor Wind, Sand und unerwünschten Blicken. Mit eingnähtem Boden. Der Aufbau ist sehr einfach und minutenschnell erledigt. Inkl. Packsack, Fiberglas Gestänge.

Farbe grün. Material 100 % Polyester. Maße 240 x 155 x 110 cm (B x H x T). Packmaß 53 x Ø 9 cm (B x Ø). Gewicht 1,35 kg. UPF 50+.

9930151 32,50



2 STRANDMUSCHEL UMBRA

Modern, schnell aufbaubar und Platz für 2-3 Personen. Perfekter Sonnen- und Windschutz. Stabile Konstruktion mit robustem Fiberglasgestänge und praktischer Bodenplane. Mit Montagezubehör und Packsack.

Farbe lime. Material 100 % Polyester. Maße 200 x 130 x 150 cm (B x H x T). Packmaß 59 x Ø 12 cm (L x B). Gewicht 1,9 kg. UPF 50+.

9960827 58,50



3 STRANDMUSCHEL BAYOU

Strandmuschel mit Pop Up-System. Bietet ausreichend Platz für 2 Personen. Inkl. Montagematerial.

Farbe lime. Material 100 % Polyester. Maße 150 x 100 x 245 cm (B x H x T). Packmaß 75 x 75 x 2 cm (L x B x T). Gewicht 1,2 kg. UPF 50+.

9960826 72,50



4 KINDER POP-UP ZELT SEEHUND

Schneller Aufbau.

Farbe grau/blau. Material 100 % Polyester. Maße 180 x 95 x 86 cm (B x H x T). Packmaß 56 x 24 x 55 cm (B x H x T).

9943587 66,75



5 PICKNICKDECKE

Im Schottenmuster, Taschenformat.

Farbe bunt. Material 100 % Polyester (Unterseite beschichtet). Maße 175 x 135 cm (L x B).

9948106 34,50



6 STRANDMATTE GRENADA

Gepolsterte Strandmatte mit Bezug.

Farbe blau/weiß. Material 70 % Polyester, 30 % Baumwolle, Unterseite PVC. Maße 183 x 54 x 3 cm (L x B x H). Gewicht 0,6 kg.

9960575 42,50



7 BOLLERWAGEN BEACH CAR SUNNY

Große Räder für leichten Transport, ohne dass der Wagen im Sand stecken bleibt. Leicht zu falten, mit Kunststoffreifen.

Traglast 75 kg. Farbe grau. Material Bezug 100 % Polyester, Gestell Stahl. Maße 86 x 47 x 25 cm (L x B x H). Gewicht 11,2 kg.

9931917 149,95



8 BOLLERWAGEN HAMOA TRANSPORTER SCHWARZ

Traglast 80 kg. Farbe schwarz. Material Bezug 100 % Polyester, Gestell Stahl. Maße 119 x 49 x 48 cm (L x B x H). Gewicht 10,6 kg.

9960944 189,95



9 BOLLERWAGEN CANCUN TRANSPORTER SCHWARZ

Traglast 80 kg. Farbe schwarz. Material Bezug 100 % Polyester, Gestell Stahl. Maße 96 x 48 x 56 cm (L x B x H). Gewicht 9,4 kg.

9960945 165,95



10 STRANDBOLLERWAGEN

Platzsparend zusammenklappbar. Große, luftgefüllte Geländeränder für jeden Untergrund, Stahlgestänge und Tragfähigkeit von max. 100 kg.

Traglast 100 kg. Farbe blau. Material Bezug 100 % Polyester, Gestell pulverbeschichteter Stahl. Maße 90 x 50 x 60 cm (B x H x T). Packmaß 33,5 x 21,6 x 9 cm (B x H x T). Gewicht 5 kg.

9961088 177,50



11 SITZ-/LIEGEMATRATZE

o Nicht fürs Wasser geeignet
Traglast 80 kg. Farbe blau/rot.
Material PVC mit Mikrofaser Beschichtung. Maße aufgeblasen: ca. 175 x 54 cm (L x B). Gewicht 2,1 kg.

9943591 75,75



12 LUFTMATRATZE

o Nicht fürs Wasser geeignet
Traglast 80 kg. Farbe blau/rot.
Material PVC mit Mikrofaser Beschichtung. Maße aufgeblasen: ca. 175 x 54 cm (L x B). Gewicht 2 kg.

9943589 73,95



13 MATRATZE CANDY WORLD

Traglast 80 kg. Material PVC. Maße im aufgeblasenen Zustand: 177 x 60 cm (L x B). Gewicht 0,58 kg.

9943592 28,75



14 SOLARMATRATZE

Mit bequemem Kissen, Sichtfenster und 2 Luftkammern. Altersempfehlung ab 3 Jahren. Traglast max. 80 kg. Farbe silber. Material PVC. Maße 173 x 63 cm (L x B).

9930061 26,75



15 SURFER RAINBOW LUFT-MATRATZE

o Aufgeblasen ca. 80 x 40 cm
o Oberseite transparent, Unterseite innen mit Regenbogenfarben
o 2 Haltegriffe
Farbe Bunt. Material PVC. Packmaß 27 x 3 x 19 cm (B x H x T).
Achtung! Nur im flachen Wasser unter Aufsicht von Erwachsenen verwenden.

9970389 13,99



16 KINDERMATRATZE RAINBOW

o Mit Sichtfenster
o Aufgeblasen ca. 67x43 cm
o Oberseite mit Regenbogenfarben
Farbe Bunt. Material PVC. Packmaß 18 x 3 x 19 (B x H x T).
Achtung! Nur im flachen Wasser unter Aufsicht von Erwachsenen verwenden.

9970386 4,99



17 MATRATZE RAINBOW

o Aufgeblasen ca. 177x66 cm
o Oberseite in Regenbogenfarben
Farbe Bunt. Material PVC. Packmaß 27 x 3 x 19 cm (B x H x T).
Achtung! Nur im flachen Wasser unter Aufsicht von Erwachsenen verwenden.

9970387 10,99



18 LUFTMATRATZE 2-FACH SORTIERT

o Aufgeblasen ca. 177x60 cm
o 2 Luftkammern, 2-fach sortiert
o Orange/grün
Material PVC. Packmaß 32 x 18 x 4 cm (B x H x T).
Achtung! Nur im flachen Wasser unter Aufsicht von Erwachsenen verwenden.

9970382 12,50



19 KINDERBOOT

Traglast ca. 15 – 20 kg. Farbe grün. Material PVC. Aufgeblasen ca. 95 x 55 x 20 cm (L x B x H) mit 2 Luftkammern.
Achtung! Nicht geeignet für Kinder unter 3 Jahren. Nur im flachen Wasser unter Aufsicht von Erwachsenen verwenden.

9930075 18,75



20 BADETIER DELFIN

Traglast 45 kg. Farbe grau. Material PVC. Aufgeblasen ca. 155 x 86,5 x 39 cm (L x B x H) mit 2 Handgriffen.
Achtung! Nur im flachen Wasser unter Aufsicht von Erwachsenen verwenden.

9930076 27,50



21 BADETIER KROKODIL

Traglast 45 kg. Farbe grün. Material PVC. Aufgeblasen ca. 139 x 61 x 23 cm (L x B x H) mit 2 Handgriffen.
Achtung! Nicht geeignet für Kinder unter 3 Jahren. Nur im flachen Wasser unter Aufsicht von Erwachsenen verwenden.

9930069 28,50

22



23



22 WASSER-HÄNGEMATTE

Mit wasserdurchlässigem Netzboden. Kommt in Farbe hellblau oder orange.
Traglast 80 kg. Material PVC. Maße 152 x 67 x 14 cm (L x B x H). Gewicht 0,6 kg.

9943594 30,50

23 STRAND SET PAW PATROL

Strandset bestehend aus Wasserball ca. 40 cm, Schwimring ca. 50 cm, Kindermatratze 74 x 48 cm.
Traglast Matratze max. 45 kg. Farbe blau. Material PVC. Achtung! Nur im flachen Wasser unter Aufsicht von Erwachsenen verwenden.

9960154 23,50



1 AQUA SCHUHE CUBAGUA UNISEX
Mit Kordelzug, Obermaterial Textil/ sonstiges Material (Neopren), Futter und Decksohle Textil, Laufsohle sonstiges Material.

Größe	schwarz	blau
36	9961135	9917116
37	9961136	9917117
38	9961137	9917118
39	9961138	9917119
40	9961139	9917120
41	9961155	9917121
42	9961156	9917122
43	9961157	9917123
44	9961158	9917124
45	9961159	9917125
46	9961160	9917126
47	9961161	9970727
Preis	14,95	14,95




2 KINDER BADESCHUHE GUAMO
Mit Kordelzug, Obermaterial Textil/ sonstiges Material (Neopren), Futter und Decksohle Textil, Laufsohle sonstiges Material.

Größe	grau-pink	grün-türkis
21	9961120	9960987
22	9961121	9960988
23	9961122	9960989
24	9961123	9960990
25	9961124	9960991
26	9961125	9960992
27	9961126	9960993
28	9961127	9960994
29	9961128	9960995
30	9961129	9960996
31	9961130	9960997
32	9961131	9960998
33	9961132	9960999
34	9961133	9961000
35	9961134	9961049
Preis	14,95	14,95



3 SCHWIMMFLÜGEL BEMA
Doppelkammersystem mit abgerundeten Ecken, hochwertiges Solaflex®-Material. Kein Schutz gegen Ertrinken. Nur unter ständiger, fachkundiger Aufsicht verwenden.
Größe 00, Kinder bis 11 kg oder bis 1 Jahr
9980507 19,50
Größe 0, Kinder von 11 - 30 kg oder von 1 - 6 Jahre
9980506 19,75



4 POOL-NUDEL, FARBLICH SORTIERT
Pool-Nudel für Wassergymnastik und als reiner Badespaß.
Material Polyethylen.
9961178 5,50



5 SCHWIMMRING RAINBOW
Aufgeblasen ca. Ø 77 cm.
Achtung: Nur im flachen Wasser unter Aufsicht von Erwachsenen verwenden.
Farbe bunt. Material PVC. Packmaß 27 x 3 x 19 cm (B x H x T).
9970388 13,49



6 SCHWIMMRING XL MOSAIK
Aufgeblasen ca. Ø 77 cm mit 2 Handgriffen. Belastbarkeit bis max. 60 kg.
Achtung: Nur im flachen Wasser unter Aufsicht von Erwachsenen verwenden.
Farbe orange/gelb. Material PVC. Maße 77 cm. Packmaß 19 x 4 x 28 cm (B x H x T).
9930070 21,25



7 JUMBORING CANDY WORLD
Aufgeblasen ca. Ø 76 cm.
Achtung: Nur im flachen Wasser unter Aufsicht von Erwachsenen verwenden.
Traglast 80 kg. Material PVC. Aufgeblasener Zustand ca. Ø 76 cm. Gewicht 0,25 kg.
9943593 20,25



8 SCHWIMMRING DONUT XXL
Mit zwei Handgriffen.
Achtung: Nur im flachen Wasser unter Aufsicht von Erwachsenen verwenden.
Farbe bunt. Material PVC. Maße 104 x 24 cm (Ø x H). Gewicht 0,617 kg.
9931575 31,95



Bitte beachten Sie die Erläuterungen der Piktogramme sowie die Gefahrenhinweise auf Seite 608 dieses Kataloges.



9 TIP-TOP-REPARATURMATERIAL
Für Camping und Freizeitartikel mit transparenten Flecken.
Gefahr: H225, H319, H336, EUH066.
Mini 6 g. Inhalt 1 Kleber a 6 g, 4 Flecken, 1 Schleifpapier.
9917300 4,10
Grundpreis pro 1 kg = 683,33
Maxi 4 x 6 g. Inhalt 4 Kleber a 6 g, 10 Flecken, 2 Schleifpapier.
9917310 10,00
Grundpreis pro 1 kg = 416,67



10 FUSSBLASEBALG 3 L
Hubvolumen nach DIN ca. 1600 cm³.
9930062 14,25



12 ELEKTRO-KOMPRESSOR-PUMPE
Verfügt über eine Leistung von 100 W, die Betriebsspannung liegt bei 12 V und die Kabellänge beträgt ca. 3 m.
9931257 47,75



13 DOPPELHUBPUMPE
2 x 3000 cm³, Hubvolumen nach DIN ca. 2 x 2100 cm³, patentierter Bajonetverschluss mit Nadelventil.
9930064 29,95

11 FUSSBLASEBALG JUMBO 5 L
Hubvolumen nach DIN ca. 1950 cm³.
9930063 16,75



14 WURFGLEITER PILO

Schnapp dir den Pilo 2 in 1 Wurfgleiter von Jamara und ab geht's nach draußen. Dank des extrem flexiblen und super leichten Schaumstoffs besitzt der Pilo einmalige Flugeigenschaften und ist nahezu unzerstörbar. Durch einfaches Umstecken des Höhenleitwerks kann zwischen den Flugmodi Looping und Gleitflug hin und hergewechselt werden. Nahezu bei jeder Witterung einsetzbar.

Farbe blau/weiß. Länge 46 cm. Gewicht 41 g.

Altersempfehlung: ab 5 Jahren.

9929778

8,99



15 SAND- UND WASSERSPIELTISCH PIRAT JACK

Das Set besteht aus 21 Teilen und kann auf verschiedenste Weise verwendet werden. Zum einen als Sandspielzeug oder als Wasserspieltisch, es fördert spielerisch die motorischen Fähigkeiten und regt die Fantasie an. Einfache Montage und bewegliche Module fördern aktiv das Spiel mit Sand und Wasser. Mit Wasser befüllbar, mehrfarbig.

Maße 29,5 x 58 x 46 cm (B x H x T). Gewicht 0,92 kg.

Altersempfehlung: ab 24 Monaten.

9958088

24,99



16 BADESPIELZEUG MEERESTIERE 6-TLG.

- o Farbenfrohes und lustiges Badewannenspielzeug
- o Schwimmfähig
- o Quietschlaute
- o Spritzen Wasser auf Druck
- o Fördert die motorischen Fähigkeiten

Altersempfehlung: ab 6 Monaten.

9958078

6,99



17 NIESMANN + BISCHOFF ARTO WOHNMOBIL

Sehr gute Rolleigenschaften durch Bereifung aus Gummi, Hochklappbares Dach, Tisch, Stühle, Hocker, Anhängerkupplung.

Länge 12,8 cm.

Achtung: Nicht geeignet für Kinder unter 3 Jahren. Verschluckbare Kleinteile. Erstickungsgefahr!

9927020 9,50



18 VW T6 CALIFORNIA

Sehr gute Rolleigenschaften durch Bereifung aus Gummi, Hochklappbares Dach, Tisch, Stühle, Hocker, Anhängerkupplung.

Länge 10,4 cm. Maßstab 1:50.

Achtung: Nicht geeignet für Kinder unter 3 Jahren. Verschluckbare Kleinteile. Erstickungsgefahr!

9960379 16,95



19 PKW MIT WOHNWAGEN

Kombination aus Porsche Macan und Dethleffs Wohnwagen zum Spielen und Sammeln. Abkoppelbarer Anhänger, abnehmbares Dach vom Wohnwagen, öffnbare Türen. Mit beiliegenden Figuren, 2 Stühlen, 1 Tisch, 1 Sonnenschirm, 1 Liege und 1 Grill.

Länge 22,8 cm. Maßstab 1:50.

Achtung! Nicht geeignet für Kinder unter 3 Jahren. Verschluckbare Kleinteile. Erstickungsgefahr!

9928954

29,50



20 MOTORHOME-WOHNMOBIL

Mit Rückzug.

Länge 17 cm.

Achtung: Nicht geeignet für Kinder unter 3 Jahren. Verschluckbare Kleinteile. Erstickungsgefahr!

9977801

16,50



21 HYMER B-KLASSE MODERNCOMFORT 550 SPIELMOBIL

Länge 33 cm.

Achtung: Nicht geeignet für Kinder unter 3 Jahren. Verschluckbare Kleinteile. Erstickungsgefahr!

9960506

34,95



22 VOLKSWAGEN T2 SURFER VAN

Mit Rückzug, Türen zum Öffnen, 2 abnehmbare Surfbretter, Sticker zum Bekleben, Maßstab 1:14.

Länge 32 cm.

Achtung: Nicht geeignet für Kinder unter 3 Jahren. Verschluckbare Kleinteile. Erstickungsgefahr!

9931678

29,95




Simba

1 SAND-SET
Baby-Schubkarre gefüllt, 7 tlg., farblich sortiert, Länge 49 cm.
Altersempfehlung: ab 10 Monaten

9938916 15,95



Simba

2 FÖRMCHEN-SET
6 Sandformen, Hände, Füße und Gesicht. 10 - 14 cm.
Altersempfehlung: ab 10 Monate.

9938914 3,30



HAPPY PEOPLE

3 BOCCIA-SPIEL
8 Kugeln, Ø 70 mm, 1 Zielkugel.
Achtung! Nicht geeignet für Kinder unter 3 Jahren.

9938140 17,95



HAPPY PEOPLE

4 WASSERKANONE
Mit einer Reichweite von ca. 7 - 8 m, der Tankinhalt umfasst ca. 700 ml.
Länge ca. 44 cm. Achtung! Nicht geeignet für Kinder unter 3 Jahren.

9930444 29,50



Simba

5 WASSER-BOOTE
3 Boote, ca. 15 cm. Farblich sortiert.
Achtung! Nicht geeignet für Kinder unter 3 Jahren.

9938911 5,75



Simba

6 BÄLLE - WASSERBOMBEN
Sauge mit den Wasserbomben Wasser auf und verpasse deinen Freunden eine Abkühlung. Der Durchmesser der Bälle beträgt ca. 8 cm. Inhalt 2 Stück.
Achtung! Nicht geeignet für Kinder unter 3 Jahren.

9931657 4,80



HAPPY PEOPLE

7 KINDER-TAUCH-SET
Maske mit Polycarbonatfenster, PVC-Dichtung, Gummikopfband, PVC-Schnorchel mit PVC-Mundstück.
Achtung! Nicht geeignet für Kinder unter 3 Jahren.

9977806 35,50



HAPPY PEOPLE

8 BEACH-KLETTBALLSPIEL
2 Schläger und 2 Bälle, 1 Seite mit Klettbezug und 1 Klettball.
Größe ca. 34 x 20 cm. Achtung! Nicht geeignet für Kinder unter 3 Jahren.

9930446 15,75



HAPPY PEOPLE

9 FEDERBALLSPIEL
2 Schläger mit Federball.
Achtung! Nicht geeignet für Kinder unter 3 Jahren.

9960095 26,75



NERF

10 NEOPREN-HANDFEDERBALL
Mit weicher Aufprallfläche.
Material Neopren. Maße 12 x 24 x 10 cm (B x H x T). Gewicht 0,133 kg. Achtung! Nicht geeignet für Kinder unter 3 Jahren.

9970383 13,99



NERF

11 NEOPREN-MINIBALL
Ø ca. 14cm, wasserfest.
Material Neopren. Gewicht 0,113 kg. Achtung! Nicht geeignet für Kinder unter 3 Jahren.

9970384 11,99



NERF

12 NEOPREN-VOLLEYBALL
Ø ca. 19cm, wasserfest.
Material Neopren. Gewicht 210 g. Achtung! Nicht geeignet für Kinder unter 3 Jahren.

9970385 16,99



13 SPIEL KNIFFEL®

Mit Würfeln, einem Becher und einem Block ist hier alles zum Kniffeln bereit.

Achtung! Nicht geeignet für Kinder unter 3 Jahren.

9930053 8,80



14 SPIEL MYRUMMY®

Bei MYRUMMY® gibt es mehr Kombinationsmöglichkeiten, mehr Spannung und mehr Spaß.

Achtung! Nicht geeignet für Kinder unter 3 Jahren.

9930054 8,80



15 SPIEL MENSCH ÄRGERE DICH NICHT®

Die praktische Reisespiel-Ausgabe in der Metalldose.

Achtung! Nicht geeignet für Kinder unter 3 Jahren.

9930055 8,80



16 SPIEL VIER

Das Gehirntraining für zwei ausgeschlafene Taktiker in der Metalldose.

Achtung! Nicht geeignet für Kinder unter 3 Jahren.

9930056 8,80



17 SPIEL STADT LAND FLUSS®

Beliebtes Gehirnjogging für die ganze Familie!

Achtung! Nicht geeignet für Kinder unter 3 Jahren.

9930057 8,80



18 SPIEL PACKESEL

Ob es wohl gelingt, dem Esel alle Stäbchen auf den Rücken zu legen, ohne dass sie herunterfallen?

Achtung! Nicht geeignet für Kinder unter 3 Jahren.

9930058 8,80



19 SPIEL DOMINO JUNIOR

Mit den bunten Motiven in der Metalldose macht der beliebte Legespiel-Klassiker jetzt noch mehr Spaß.

Achtung! Nicht geeignet für Kinder unter 3 Jahren.

9930059 8,80



20 SPIEL AUTO BINGO

Mit Auto Bingo vergeht die Fahrzeit wie im Flug. Ein idealer Zeitvertreib für Jung und Alt.

Achtung! Nicht geeignet für Kinder unter 3 Jahren.

9960377 8,80



21 SPIEL 8 REISE - SPIELE MAGNETISCH

Das bringt gleich achtfachen Spaß – egal ob Mühle, Dame, Schach, Halma, Gänsepiel, Solitaire, Fünf in einer Reihe oder das beliebte Mensch Ärgere dich nicht®.

Achtung! Nicht geeignet für Kinder unter 3 Jahren.

9931244 28,25



22 OUTDOOR RINGWURFSPIEL

Kreuz mit 5 Ringen und 9 Spielstäben.

Maße 50 x 50 cm. Achtung! Nicht geeignet für Kinder unter 3 Jahren.

9938951 22,25



23 WIKINGER-SPIEL

Aus Holz.

- 1 König: 31 x 5,3 x 5,3 cm
- 10 Königinnen: 15x4,6x4,6 cm
- 6 Wurfstäbe: Ø 3,1 x 31 cm
- 4 Eckstapel: 30 x Ø 1,8 cm

Achtung! Nicht geeignet für Kinder unter 3 Jahren.

9960408 62,25



24 STAPELTURM KIDIWOOD 8-TLG

Erstes Herantasten an motorische Fähigkeiten und Freude an Farben und Formen. Im praktischen Transportimer erhältlich.

Altersempfehlung: ab 24 Monaten.

Achtung! Benutzung unter unmittelbarer Aufsicht von Erwachsenen.

Maße 6,5 x 18 x 4,5 cm (B x H x T). Gewicht 0,3 kg.

9958077 16,99

Campingführer und CampingCard

Die CampingCard ACSI ist ein Campingführer inklusive einer Ermäßigungskarte für die Nebensaison. Auf über 3.000 Campingplätzen in 21 europäischen Ländern können Sie mit der CampingCard ACSI bis zu 60% preiswerter in der Vor- und Nachsaison campen. Bei teilnehmenden Campingplätzen übernachten Sie gegen Vorlage der Ermäßigungskarte mit zwei Personen für einen Festpreis von 12€, 14€, 16€, 18€ oder 20€ pro Nacht. Die CampingCard ACSI ist ein Kalenderjahr gültig.

Wie funktioniert die CampingCard ACSI?

1. Die CampingCard ACSI besteht aus einem Campingführer, der Ermäßigungskarte und dem Zugang zur ACSI App. Alles, was Sie tun müssen, ist die Karte auszufüllen und den passenden Campingplatz zu wählen.
2. Bei der Ankunft am teilnehmenden Campingplatz zeigen Sie ihre Ermäßigungskarte vor und genießen den für Sie günstigen Tarif von nur 12€, 14€, 16€, 18€, 20€ oder 22€ pro Nacht.
3. Auf über 500 Campingplätzen können zudem bis zu drei Kinder (bis einschl. 5 Jahre) kostenlos übernachten.



1 CAMPINGCARD-FÜHRER ACSI 2022 DEUTSCH

Alle rund 3.000 Teilnehmerplätze sind im zweibändigen CampingCard ACSI-Führer gelistet. Übersichtlich pro Land dargestellt, sehen Sie sofort, was Sie über einen Campingplatz wissen müssen: Lage, vorhandene Einrichtungen und Anlagen, Übernachtungspreis und den Akzeptanz-Zeitraum. Selbstverständlich auch die GPS-Koordinaten für eine perfekte Navigation.

Regulär im Lieferumfang von CampingCard ACSI:

- o CampingCard ACSI-Campingführer 2022 (zweibändig)
- o CampingCard ACSI-Ermäßigungskarte 2022
- o Mini-Atlas mit allen teilnehmenden Campingplätzen

9970341 € 17,95 (D) / € 17,95 (A)



2 CAMPINGCARD & STELLPLATZFÜHRER ACSI 2022

Über 10.000 jährlich durch ACSI inspizierte Campingplätze und von Facile Media ausgewählte Reisemobilplätze in einem Campingführer. Übersichtlich dargestellt pro Land – mit praktischen Informationen über Bodenbeschaffenheit, Preise, Zahlungsmöglichkeiten und vorhandene Einrichtungen. Inklusive GPS-Koordinaten für eine perfekte Navigation. So finden Sie immer einen schönen Platz in der Nähe.

Regulär im Lieferumfang des ACSI CampingCard & Stellplatzführers:

- o Der ACSI CampingCard & Stellplatzführer 2022 (zweibändig)
- o CampingCard ACSI-Ermäßigungskarte 2022

9970346 € 26,95 (D) / € 27,80 (A)



3 CAMPINGFÜHRER ACSI EUROPA 2022

Nutzen Sie dafür den zweibändigen ACSI Campingführer Europa. In diesem ultimativen Campingführer finden Sie alle wichtigen Informationen über fast 8.000 Campingplätze in 29 Ländern. Alle Campingplätze in diesem Führer werden jährlich von unseren Inspektoren auf 200 Ausstattungsmerkmale geprüft. So gewährleisten wir vollständige und zuverlässige Informationen, mit denen Sie sich sorglos auf den Weg machen können.

Beim Kauf des ACSI Campingführers Europa erhalten Sie:

- o ACSI Campingführer Europa 2022 (zweibändig)
- o Karte mit Campingplätzen für die Durchreise
- o CampingCard ACSI-Ermäßigungskarte 2022 (i.W.v. 17,95 €)

9970347 € 24,95 (D) / € 25,70 (A)



4 CAMPINGFÜHRER ACSI DEUTSCHLAND 2022

Dieser Campingführer enthält umfangreiche Informationen zu nicht weniger als 2.500 Campingplätzen in Deutschland, der Schweiz, Österreich, Dänemark, den Niederlanden, Belgien und Luxemburg. Alle Campingplätze in diesem Führer werden jährlich von geschulten Inspektoren auf 200 Ausstattungsmerkmale geprüft. So gewährleisten wir vollständige und zuverlässige Informationen, mit denen Sie sich sorglos auf den Weg machen können.

Beim Kauf des ACSI Campingführers Deutschland erhalten Sie:

- o ACSI Campingführer Deutschland 2022
- o Karte mit Campingplätzen für die Durchreise
- o CampingCard ACSI-Ermäßigungskarte 2022 (i.W.v. 17,95 €)

9970348 € 19,95 (D) / € 19,50 (A)



5 WOHNMOBIL TOURGUIDE

Mit Kartenatlas und Stadtplänen mit zusätzlichem, herausnehmbarem faltplan. Detaillierte Routenpläne, GPS-Koordinaten von Stellplätzen, Womo-Parkmöglichkeiten in den Städten.

Bretagne	9960356	€ 22,95 (D) / € 23,60 (A)
Dänemark	9960177	€ 19,80 (D) / € 20,40 (A)
Kroatien	9957546	€ 22,95 (D) / € 23,60 (A)
Mecklenburgische Seenplatte	9960097	€ 19,80 (D) / € 20,40 (A)
Niederlande	9960180	€ 19,80 (D) / € 20,40 (A)
Nordseeküste	9958059	€ 22,95 (D) / € 23,60 (A)
Nordkap	9960317	€ 22,95 (D) / € 23,60 (A)
Normandie	9960557	€ 22,95 (D) / € 23,60 (A)
Bodensee/ Schwarzwald	9960566	€ 22,95 (D) / € 23,60 (A)
Ostseeküste, Mecklenburg-Vorpommern	9958057	€ 22,95 (D) / € 23,60 (A)
Oberitalien	9960175	€ 22,95 (D) / € 23,60 (A)
Polen Nord	9958061	€ 22,95 (D) / € 23,60 (A)
Portugal	9955594	€ 19,80 (D) / € 20,40 (A)
Provence	9932199	€ 19,80 (D) / € 20,40 (A)
Sardinien	9931668	€ 19,80 (D) / € 20,40 (A)
Schottland	9960176	€ 19,80 (D) / € 20,40 (A)
Sizilien	9931662	€ 19,80 (D) / € 20,40 (A)
Südnorwegen	9958056	€ 22,95 (D) / € 23,60 (A)
Südschweden	9960546	€ 22,95 (D) / € 23,60 (A)
Südtirol	9960178	€ 19,80 (D) / € 20,40 (A)
Toskana	9960148	€ 19,80 (D) / € 20,40 (A)

6 REISEBÜCHER AUS DEM RAU-VERLAG

Auf neuen Wegen mehr erleben mit den RAU-Reisebüchern. Zeitgemäß für Reisemobil- und Autofahrer.

Bretagne	9931673	€ 19,90 (D) / € 20,45 (A)
Dänemark	9960333	€ 19,90 (D) / € 20,45 (A)
Finnland	9940134	€ 19,90 (D) / € 20,45 (A)
Griechenland	9931942	€ 19,90 (D) / € 20,45 (A)
Korsika	9930181	€ 18,90 (D) / € 19,50 (A)
Kroatien	9958058	€ 18,90 (D) / € 19,50 (A)
Norwegen	9931669	€ 22,90 (D) / € 23,60 (A)
Sardinien	9930376	€ 18,90 (D) / € 19,50 (A)
Schottland	9931819	€ 19,90 (D) / € 20,45 (A)
Sizilien	9916477	€ 18,90 (D) / € 19,50 (A)
Skandinavien	9931455	€ 22,90 (D) / € 23,60 (A)
Schweden	9960562	€ 22,90 (D) / € 23,60 (A)
Irland	9960563	€ 22,90 (D) / € 23,60 (A)
Polen	9960564	€ 19,90 (D) / € 20,45 (A)
Spanien Nord	9960551	€ 22,90 (D) / € 23,60 (A)
Baltikum	9960565	€ 19,90 (D) / € 20,45 (A)
Ostsee	9960554	€ 22,90 (D) / € 23,60 (A)
Spanien Süd	9932061	€ 22,90 (D) / € 23,60 (A)

7



8



9



10



7 PRAXIS RATGEBER

Alle Fragen rund ums Wohnmobil oder den Wohnwagen von A-Z im Detail erläutert.

Wohnmobil Handbuch	9960535	€ 15,00 (D) / € 15,50 (A)
Wohnwagen Handbuch	9930316	€ 9,95 (D) / € 10,30 (A)

8 ADAC KARTENATLAS 2022

Über 5.500 ausgesuchte Campingplätze und über 5.700 Stellplätze für Deutschland, Österreich, Südtirol und Europa. Alle Plätze sind vom ADAC geprüft und empfohlen. Sie sind lagegenau in die Karten eingezeichnet.

9958212	€ 25,00 (D) / € 27,00 (A)
----------------	----------------------------------

9 FKK-REISEFÜHRER EUROPA 2022

Rund 500 FKK-Campingplätze, FKK-Clubanlagen und viele FKK-Strände in ganz Europa. Seriös recherchiert. Auskunft über Anreise, Lage, Öffnungszeiten, Sportmöglichkeiten, Animation, Dienstleistungen und Unterhaltungsprogramme auf den Anlagen sowie Preisinformationen. Viele farbige Abbildungen. Übersichtskarten.

9958213	€ 11,90 (D) / € 12,30 (A)
----------------	----------------------------------

10 STELLPLATZFÜHRER LANDVERGNÜGEN SAISON 2022

Mit Landvergnügen – dem anderen Stellplatzführer – entdecken Sie 828 idyllische Reiseziele für Wohnmobil, Wohnwagen oder Campingbus! Ländliche Gastgeber aus ganz Deutschland freuen sich auf Ihren Besuch. Die Landvergnügen-Jahresvignette (dem Stellplatzführer beiliegend) ermöglicht Ihnen für jeweils 24 Stunden kostenfrei in ruhiger und naturnaher Atmosphäre zu stehen.

9958211	€ 49,90 (D) / € 51,30 (A)
----------------	----------------------------------



1 CAMPINGFÜHRER ADAC 2022

Mit den ADAC Campingführern im neuen Layout und vielen neuen Features wird die Suche nach dem perfekten Reiseziel zum Vergnügen. Mit der neuen ADAC Campcard erhalten Sie schnell und unkompliziert Rabatte bei zahlreichen Plätzen. Neu sind ausführliche touristische Informationen zu jedem Land und zu ausgewählten Regionen.

Südeuropa
9958255 € 24,80 (D) / € 25,50 (A)
 Nordeuropa
9958256 € 24,80 (D) / € 25,50 (A)



2 STELLPLATZFÜHRER WELLNESS MIT DEM WOHNMOBIL

Herrlich: Im warmen Wasser entspannen, den Stress des Alltags hinter sich lassen – und dann im gewohnten Bett des eigenen Wohnmobils übernachten. Damit dieser Verwöhn-Urlaub funktioniert, widmet sich Reisemobil International mit seinem neuen Stellplatzführer jenen Thermen in Deutschland, die über einen Übernachtungsplatz für Wohnmobile vor der Tür oder im Umkreis bis zu fünf Kilometern verfügen.

9960315 € 19,90 (D) / € 20,50 (A)



3 CAMPINGFÜHRER ECC 2022

Im ECC findet man sowohl große als auch kleine Plätze in ganz Europa, vom einfachen Ein- bis Zwei-Sterne-Platz bis zum luxuriösen Fünf-Sterne Camping. Der Campingführer beinhaltet ausführliche Beschreibungen der Anfahrtswege (mit GPS-Koordinaten) und übersichtliche und aktuelle Karten für jedes Land.

9958214 € 14,90 (D) / € 15,40 (A)



4 BORDATLAS 2022 2 BÄNDE DEUTSCHLAND/ EUROPA

7.000 Stellplätze in Deutschland und 35 Ländern Europas. Rund 3.800 Stellplätze in Deutschland. Große Landkarten dank großem Buchformat. Ausführliche, vollständige Stellplatz-Informationen. Großes Jubiläumsgewinnspiel mit Preisen im Gesamtwert von über 11.600 Euro – alle Informationen direkt im Buch.

9958063 € 27,90 (D) / € 28,70 (A)



5 CAMPINGFÜHRER DCC 2022

Der offizielle Campingführer des Deutschen Camping-Club e. V.. Über 1600 Campingplätze in Deutschland und über 4500 Campingplätze in Europa werden mit vielen Detailinformationen beschrieben. DCC-Vorteilplätze und Naturplätze sind besonders gekennzeichnet. Alle Plätze sind durch DCC-Experten geprüft.

9958062 € 21,90 (D) / € 22,60 (A)



6 CAMPINGFÜHRER CAMPING.INFO 2022

Die Campingführer der meistbesuchten deutschsprachigen Camping-Webseite stellen ausgewählte Campingplätze vor und werden auf Grundlage von echten Gästebewertungen bewertet. Die Camping-Regionen werden vorgestellt und geben einen Überblick über die jeweiligen Landschaften.

Alpen
9958064 € 16,90 (D) / € 16,90 (A)

Deutschland
9958065 € 16,90 (D) / € 16,90 (A)



7 STELLPLATZFÜHRER

Egal, ob in der Natur, in der Stadt oder auf dem Land. Mit diesen Übernachtungsplätzen in Deutschland können Sie Ihren Campingurlaub ganz individuell planen.

Natur & Nationalparks
9958081 € 19,90 (D) / € 20,50 (A)

Romantische Städte
9958082 € 19,90 (D) / € 20,50 (A)

Bauernhöfe
9958083 € 19,90 (D) / € 20,50 (A)

Outlets in Deutschland
9958084 € 19,90 (D) / € 20,50 (A)

8 STELLPLATZFÜHRER URIGE BRAUEREIEN

Bier-Erlebnis mit dem Wohnmobil: 170 Brauereien mit Stellplatz vor der Tür oder in 1 km Entfernung. Entdecken Sie das deutsche Kulturgut Bier und individuelle Brauereien ganz neu.

9960556 € 19,90 (D) / € 20,45 (A)

9 REISEBÜCHER AUS DEM WOMO-VERLAG

Durch das ganze Land mit vielen Tourenvorschlägen, die schönsten Badestrände, freies Camping, gute Übernachtungsplätze, genaue Kennzeichnung schöner Bade-, Picknick- und Wanderparkplätze, Tipps und Tricks für Ausrüstung, Reisevorbereitung, Anreise und Urlaub, zahlreiche Hinweise zur Trinkwasserversorgung.

Allgäu	9952978	€ 19,00 (D) / € 19,60 (A)
Baltikum	9960195	€ 23,00 (D) / € 23,70 (A)
Bayern Nordosten	9931670	€ 20,90 (D) / € 20,45 (A)
Ober- und Niederbayern	9960572	€ 22,00 (D) / € 22,70 (A)
Belgien	9940351	€ 19,90 (D) / € 20,45 (A)
Bretagne	9960092	€ 20,90 (D) / € 21,50 (A)
Dänemark	9958067	€ 21,00 (D) / € 21,60 (A)
Elsass	9958070	€ 21,00 (D) / € 21,60 (A)
Finnland	9919754	€ 19,90 (D) / € 20,45 (A)
Frankreich Nord	9960093	€ 19,90 (D) / € 20,45 (A)
Franz. Atlantikküste Nord	9958073	€ 19,90 (D) / € 20,45 (A)
Frankreich Südwest	9960539	€ 22,00 (D) / € 22,70 (A)
Harz	9958087	€ 22,00 (D) / € 22,70 (A)
Hunsrück Mosel	9960561	€ 22,00 (D) / € 22,70 (A)
Irland	9960552	€ 22,00 (D) / € 22,70 (A)
Languedoc/Roussillon	9940346	€ 20,95 (D) / € 21,45 (A)
Ligurien	9932243	€ 18,90 (D) / € 19,50 (A)
Mecklenburg - Vorpommern	9960559	€ 20,00 (D) / € 20,60 (A)
Teil 1		
Mecklenburg - Vorpommern	9960558	€ 20,00 (D) / € 20,60 (A)
Teil 2		
Niederlande	9958066	€ 21,00 (D) / € 21,60 (A)
Norwegen Nord	9960357	€ 21,00 (D) / € 21,00 (A)
Norwegen Süd	9958074	€ 21,00 (D) / € 21,60 (A)
Ostfriesland	9930389	€ 20,90 (D) / € 21,45 (A)
Österreich Ost	9960334	€ 22,00 (D) / € 22,70 (A)
Pfalz	9958086	€ 21,00 (D) / € 21,60 (A)
Peloponnes	9931368	€ 19,90 (D) / € 20,45 (A)
Piemont + Aostatal	9960545	€ 22,00 (D) / € 22,70 (A)
Polen Nord	9960549	€ 21,00 (D) / € 21,60 (A)
Provence Ost	9931879	€ 19,90 (D) / € 20,45 (A)
Provence West	9930795	€ 19,90 (D) / € 20,45 (A)



Sachsen	9958071	€ 22,00 (D) / € 22,70 (A)
Schleswig-Holstein	9958075	€ 22,00 (D) / € 22,70 (A)
Sardinien	9932244	€ 19,90 (D) / € 20,45 (A)
Schwarzwald	9958072	€ 21,00 (D) / € 21,60 (A)
Schweden Süd	9931372	€ 19,90 (D) / € 20,45 (A)
Schweiz West	9960814	€ 22,00 (D) / € 22,70 (A)
Slowenien	9958068	€ 21,00 (D) / € 21,60 (A)
Spanien Ost	9960094	€ 18,90 (D) / € 18,40 (A)
Andalusien	9960534	€ 22,00 (D) / € 22,70 (A)
Süditalien West	9930794	€ 19,90 (D) / € 20,45 (A)
Süditalien Ost	9960547	€ 21,00 (D) / € 21,60 (A)
Toskana und Elba	9960548	€ 22,00 (D) / € 22,70 (A)
Trentino - Gardasee	9960553	€ 21,00 (D) / € 21,60 (A)

11



10


10 CAMPING KOCHBUCH LET'S CAMP

Kurze Kochanleitungen für 100 Lieblingsgerichte, einfach und lecker zubereitet. Mengenangaben mit Hilfe von Bordmitteln: Löffel, Tasse, Messerspitze usw. Dank der Spiralbindung kann das Kochbuch platzsparend aufgestellt werden.

9958076 € 15,00 (D) / € 15,40 (A)

11 CAMPING KOCHBUCH ADAC

In diesem Buch finden Sie zahlreiche Anregungen und über 100 leckere Rezepte, aber auch Tipps und Wissenswertes zu den gängigen Kochertypen sowie übersichtliche Pack- und Vorratslisten für einen entspannten Urlaub!

9930211 € 19,99 (D) / € 20,60 (A)

12 BUCH DUTCH OVEN

Das Kochen, Braten und Backen mit dem gusseisernen Dutch Oven ist Kult. Autor Carsten Bothe präsentiert über 100 Rezepte für den „Schwarzen Pott“.

9930827 € 16,99 (D) / € 17,50 (A)

12



13


13 KOCHBUCH GRILLEN FÜR MÄNNER

Verwöhnen Sie Ihre Familie oder Freunde. Also nicht lange fackeln, sondern ran an die Kohlen!

9930213 € 5,00 (D) / € 5,00 (A)

14


14 DIE FAMILIEN CAMPINGKÜCHE

Die beste Garantie für gute Ferienlaune? Ganz klar: Leckeres Essen! Dafür gibt es hier jede Menge unkomplizierte und abwechslungsreiche Camping-Rezepte für Gaskocher, Grill oder Kochplatte.

9960182 € 16,99 (D) / € 17,50 (A)



→ Gläser
ab S. 164

Haushalt



Geschirr	156-163
Gläser	164-166
Trinkgefäße / Besteck	167-169
Picknick ToGo	167-168
Kochgeschirr	171-175
Vorratsdosen / Küchenhelfer	176-177
Messer /Schneidebretter / Küchenhelfer	178-179
Küchenhelfer	178-183
Küchenhelfer / Fixiermodule	184-187
Küchenhelfer / Fixier-mo- dule / Mülleimer	188-189
Spülgeschirr / Reinigen	190-191
Wäsche trocknen	192-193

Weitere Artikel
finden Sie
online oder bei
Ihrem Movera-
Fachhändler.



→ Besteck
ab S. 158

MEPAL

Ein Outdoor-Geschirr, das zu schön ist, um es nur draußen zu verwenden? Bei unserer neuen Geschirrserie Bloom trifft genau das zu! Das Geschirr überzeugt optisch durch ein einzigartiges, mattes Finish mit Farbsprenkeln in vier Naturfarben, die sich prima untereinander kombinieren lassen.

Material Melamin. Spülmaschinengeeignet, nicht mikrowellengeeignet, nicht tiefkühlgeeignet.



1 ESSTELLER BLOOM

Ø 28 cm

pebble white	9955521	6,99
pebble yellow	9955523	6,99
pebble green	9955524	6,99
pebble black	9934918	6,99



2 SUPPENTELLER BLOOM

Ø 22 cm

pebble white	9955514	5,99
pebble yellow	9955515	5,99
pebble green	9955516	5,99
pebble black	9934907	5,99



3 FRÜHSTÜCKSTELLER BLOOM

Ø 24 cm

pebble white	9955517	5,99
pebble yellow	9955518	5,99
pebble green	9955519	5,99
pebble black	9934908	5,99



4 HENKELBECHER BLOOM

300 ml

pebble white	9955525	5,99
pebble yellow	9955526	5,99
pebble green	9955527	5,99
pebble black	9934921	5,99



5 MÜLSCHALE BLOOM

600 ml

pebble white	9955528	4,99
pebble yellow	9955529	4,99
pebble green	9955531	4,99
pebble black	9934920	4,99

6 GESCHIRRSET BLOOM 8-TLG.

Bestehend aus 2 x Frühstücksteller Ø 24 cm, 2 x Suppenteller Ø 22 cm, 2 x Schale 600 ml, 2 x Becher 300 ml.

pebble green	9943748	39,99
pebble black	9944144	39,99
pebble sortiert	9944145	39,99



pebble green



pebble black



pebble sortiert




pebble yellow

pebble white


7-12 MELAMINGESCHIRRSERIE WAVE


Hat ein geringes Gewicht und ist ganz einfach stapelbar. Natürlich kann das Geschirr nach Benutzung einfach in den Geschirrspüler, und er verträgt durchaus einen kleinen Stoß. Dank dieser Eigenschaften ist es ideal für das Essen im Freien geeignet: im Garten, im Wohnwagen oder auf dem Boot.

Material Melamin. Spülmaschinengeeignet, nicht mikrowellengeeignet, nicht tiefkühlgeeignet.


9 FRÜHSTÜCKSTELLER WAVE


Ø 23 cm

nordic green	9944133	4,99
yellow	9944134	4,99


10 SCHALE WAVE


Ø 16,5 cm

nordic green	9944137	4,49
yellow	9944138	4,49


7 SUPPENTELLER WAVE

Ø 21 cm

nordic green	9944128	4,99
yellow	9944129	4,99


8 ESSTELLER WAVE

Ø 26 cm

nordic green	9944135	5,49
yellow	9944136	5,49


11 HENKELBECHER WAVE

160 ml

nordic green	9944139	3,99
yellow	9944142	3,99


12 EIERBECHER

Maße 10 x 10 x 2,5 cm

nordic green	9954192	0,99
yellow	9935364	0,99



1 GESCHIRRSET CLASSIC LINE GRANITE

Material Melamin, Trinkglas SAN, Besteck Edelstahl/ABS. Teller sind mit Anti-Rutschfüßchen aus Silikon ausgestattet. Spülmaschinengeeignet, nicht mikrowellengeeignet, tiefkühlgeeignet.

Suppenteller 4-tlg.	9943673	21,50
Espresso-Set 4-tlg.	9943661	10,25
Eierbecher 4-tlg.	9943662	8,70
Trinkglas 250 ml	9980535	3,70
Salatschale	9943652	14,75
Besteckset 16-tlg.	9943663	33,75

GESCHIRRSET CLASSIC LINE GRANITE

16-TLG. MIT ANTI-RUTSCH (außer Becher)
Bestehend aus 4 Essteller Ø 24 cm, 4 Dessertteller Ø 21,5 cm, 4 Müslischalen Ø 16,6 cm, 4 Henkelbecher 300 ml.

9956639 93,95

weiß / schwarz



2 MELAMINGESCHIRRSERIE LINEA

Das hochwertige Geschirr besticht durch Eleganz und Zeitgeist.

Material Melamin. Material Besteck Edelstahl / ABS Kunststoff. Teller sind mit Anti-Rutschfüßchen aus Silikon ausgestattet. Spülmaschinengeeignet bis 45 °C, nicht mikrowellengeeignet, tiefkühlgeeignet.

	weiß/schwarz	weiß/blau	
Tasse	9955786	9954755	5,10
Untertasse	9955787	9954756	3,80
Henkelbecher	9955785	9954754	5,70
Espresso-Set 4-tlg.	9955783	9954752	10,50
Eierbecher 4-tlg.	9955784	9954753	8,20
Müslischalen 4-tlg.	9955782	9954751	25,75
Salatschale	9943650	9943651	14,75
Besteckset 16-tlg.	9943678	9943677	33,75

weiß / blau



3 GESCHIRRSET LINEA 16-TLG.

Bestehend aus 4 x Essteller Ø 25,5 cm, 4 x Dessertteller Ø 21 cm, 4 x Suppenteller Ø 23 cm, 4 x Henkelbecher 300 ml.

weiß / schwarz	9955781	93,95
weiß / blau	9954749	93,95

4 GLÄSER AZUR GEHÄMMERT

Farbe navy blue. Material Polycarbonat. Spülmaschinengeeignet, nicht mikrowellengeeignet, tiefkühlgeeignet bis -12°C.

Wasserglas 240 ml	9944368	4,69
Sektglas 125 ml	9944369	13,50



grau / lime



grau / türkis



grau / brombeer

5 GESCHIRRSET GREY LINE 12-TLG.

Bestehend aus 4 Essteller Ø 25,5 cm, 4 Dessertteller Ø 20,5 cm, 4 Müslischalen Ø 16 cm. Teller sind mit Anti-Rutschfüßchen aus Silikon und Wasserablauf im Boden.

Material Melamin. Spülmaschinengeeignet, nicht mikrowellengeeignet, tiefkühlgeeignet bis -12° C.

grau / lime	9937255	57,99
grau / türkis	9937253	57,99
grau / brombeer	9970184	57,99



6 HENKELBECHER

4-tlg. Set Henkelbecher mit Löffeln.

Material Melamin. Füllmenge 350 ml. Spülmaschinengeeignet, nicht mikrowellengeeignet.

grau / lime	9905741	25,99
grau / türkis	9944319	25,99
grau / brombeer	9944324	25,99



Geschirrserie CLUB

Die facettierten Teller und Schüsseln sind wie eine frische Sommerbrise beim Outdoor-Lunch oder Terrassen-Dinner und halten auch turbulenten Feiern ohne jeden Scherbenhaufen stand. Ihre solide Materialität und die modernen Farben vermitteln das gute Gefühl eines schön gedeckten Tisches und bleiben dank ihrer schweren Qualität selbst bei einem kräftigen Windstoß standfest.

Material thermoplastischer Kunststoff mit Holz. Spülmaschinengeeignet, mikrowellengeeignet, nicht tiefkühlgeeignet.



nature ash grey



nature leaf green

7 ESSTELLER CLUB PLATE 4ER-SET

Maße 26 x 1,8 cm (Ø x H).

nature ash grey	9984461	27,95
nature wood	9984462	27,95
nature leaf green	9984463	27,95

8 TELLER TIEF CLUB PLATE 4ER-SET

Maße 22 x 3,5 cm (Ø x H).

nature ash grey	9984464	23,95
nature wood	9984465	23,95
nature leaf green	9984466	23,95

9 MÜSLISCHALE CLUB BOWL 4ER-SET

Maße 16,2 x 6,4 cm (Ø x H). Volumen 700 ml.

nature ash grey	9984397	23,95
nature wood	9984398	23,95
nature leaf green	9984399	23,95



nature wood



GESCHIRR



10 BESTECK-SET KLIKK 3-TLG.

Messer, Gabel, Löffel lassen sich einfach ineinanderstecken. Alle Besteckteile liegen gut in der Hand.

Material thermoplastischer Kunststoff mit Holz. Spülmaschinengeeignet, nicht mikrowellengeeignet, nicht tiefkühlgeeignet.

nature ash grey	9984347	7,95
nature wood	9984348	7,95
nature leaf green	9984349	7,95



11 GESCHIRRSET NATURE LINE TEAK

Geschirrsset mit matter Oberfläche und natürlicher Haptik.

Material Melamin. Nicht Spülmaschinengeeignet, nicht mikrowellengeeignet, tiefkühlgeeignet.

Besteckset 16-tlg.	9956640	32,95
Edelstahl		
Salatschale 4 l	9943659	15,95
Salatbesteck	9943658	9,90

GESCHIRRSET NATURE LINE TEAK 16-TLG.

Bestehend aus 4 großen Tellern Ø 25 cm, 4 kleinen Tellern Ø 20 cm, 4 Müslischalen, 4 Kaffeebechern (stapelbar).

weiß/holzoptik	9956641	76,50
----------------	----------------	--------------





1 MELAMINGESCHIRRSERIE VENETIAN

Aus Stone-Touch Melamin in Steingut-Optik. Mit rutschfester Anti-Slip Unterseite. Hot Mug Henkelbecher für Heißgetränke.

Farbe schwarz / blau. Material Melamin/Mineralgemisch, Trinkglas Acryl/Polystyrol. Spülmaschinengeeignet, nicht mikrowellengeeignet, tiefkühlgeeignet (außer Trinkglas).

Essteller Ø 25 cm	9956833	8,50
Dessertteller Ø 21 cm	9956838	7,50
Suppenteller Ø 21 cm	9956836	8,50
Müslischale	9956845	8,50
Henkelbecher 300 ml	9956846	6,50
Trinkglas 300 ml	9956853	4,50
Eierbecher	9956842	3,90
Salatschüssel	9956839	14,90

2 GESCHIRRSET VENETIAN 16-TLG.

Bestehend aus 4 x Essteller Ø 25 cm, 4 x Suppenteller Ø 21 cm, 4 x Dessertteller Ø 21 cm und 4 x Henkelbecher 300 ml

9956851 97,90

3 GESCHIRRSET VENETIAN ALL INCLUSIVE VIP 40-TLG.

Bestehend aus 4 x Essteller Ø 25 cm, 4 x Suppenteller Ø 21 cm, 4 x Dessertteller Ø 21 cm, 4 x Müslischale Ø 15 cm, 4 x Henkelbecher 300 ml, 4 x Trinkglas 200 ml, 16-tlg. Besteckset, 1 x Transportbox.

Material Trinkglas SAN

9944355 179,90



4 MELAMINGESCHIRRSERIE KHADI

Material Melamin, Trinkglas SAN. Spülmaschinengeeignet, nicht mikrowellengeeignet, tiefkühlgeeignet (außer Trinkglas).

Essteller Ø 26 cm	9954266	8,50
Dessertteller Ø 20 cm	9954267	7,50
Suppenteller Ø 22 cm	9954268	8,90
Schüssel Ø 15 cm	9954269	4,90
Henkelbecher 300 ml	9924861	6,50
Eierbecher	9954272	3,90
Trinkglas 300 ml	9954271	4,90
Salatschüssel Ø 25 cm	9929955	13,90

5 GESCHIRRSET KHADI 16-TLG.

Bestehend aus je 4 x Essteller Ø 26 cm, 4 x Dessertteller Ø 20 cm, 4 x Suppenteller Ø 22 cm, 4 x Henkelbecher 300 ml.

9954265 89,90

6 GESCHIRRSET KHADI ALL INCLUSIVE 36-TLG.

Bestehend aus je 4 x Essteller Ø 26 cm, Suppenteller 23 cm, Dessertteller 20 cm, Henkelbecher 300 ml, 4 x Trinkglas 200 ml, 16-tlg. Besteckset, 1 Transportbox.

Material Melamin, Trinkglas SAN, Besteck Edelstahl/Griffe ABS.

9932284 149,50



7 MELAMINGESCHIRRSERIE TIVOLI

Mit rutschfester Anti-Slip Unterseite. Hot Mug Henkelbecher für Heißgetränke.

Farbe weiß/schwarz. Material Melamin, Trinkglas Polycarbonat. Spülmaschinengeeignet (außer Trinkglas), nicht mikrowellengeeignet, tiefkühlgeeignet (außer Trinkglas).

Essteller Ø 25 cm	9955676	8,50
Dessertteller Ø 20 cm	9955675	7,50
Suppenteller Ø 21 cm	9955674	8,90
Müslischale Ø 15 cm	9955673	7,90
Henkelbecher 300 ml	9952932	6,50
Weinglas 600 ml	9944326	21,90
Wasserglas 350 ml	9944327	19,50

8 GESCHIRRSET TIVOLI 16-TLG.

Bestehend aus je 4 x Essteller Ø 25 cm, Suppenteller Ø 21 cm, Dessertteller Ø 20 cm, Henkelbecher 300 ml

9955677 95,90

9 MELAMINGESCHIRRSERIE TUSCANY

Geschirrserie aus qualitativ hochwertigem Stone-touch-Melamin im eleganten Steingut-Design. Mit Rutschfester Anti-Slip Unterseite. Oberflächenhart und formstabil.

Material Melamin/Mineralgemisch, Trinkglas SAN, Deckel Butterdose Bambus. Spülmaschinengeeignet, nicht mikrowelleneeignet, tiefkühlgeeignet (außer Trinkglas und Deckel Butterdose).

	blau	creme / beige	
Essteller Ø 26 cm	9953562	9943047	8,50
Dessertteller Ø 21 cm	9953564	9943049	7,50
Suppenteller Ø 21 cm	9953563	9943053	8,50
Müslischale	9953566	9943057	8,50
Henkelbecher 300 ml	9954627	9955619	6,50
Eierbecher	9929445	9943059	3,90
Butterdose	9935407		9,50
Salatschüssel Ø 30 cm	9927959		14,90
Trinkglas 300 ml	9935836		4,90

10 GESCHIRRSET TUSCANY 16-TLG.

Bestehend aus 4 x Essteller Ø 26 cm, 4 x Suppenteller Ø 21 cm, 4 x Dessertteller Ø 21 cm, 4 x Henkelbecher 300 ml

blau	9953567	97,90
creme/beige	9943056	98,75



11 GESCHIRRSET TUSCANY ALL INCLUSIVE VIP, 40-TLG.

Bestehend aus 4 x Essteller Ø 26 cm, 4 x Suppenteller Ø 21 cm, 4 x Dessertteller Ø 21 cm, 4 x Müslischale Ø 15 cm, 4 x Henkelbecher 300 ml, 4 x Trinkglas 200 ml, 16-tlg. Besteckset, 1 x Transportbox.

Farbe blau. Material Melamin/Mineralgemisch. Trinkglas SAN, Besteck Edelstahl/Griffe ABS. Spülmaschinengeeignet, tiefkühlgeeignet (außer Trinkglas).

9944357 179,90



12 MELAMINGESCHIRRSERIE METEORE AZUR

Neu entwickeltes Melamin/Mineralgemisch mit hervorragenden funktionellen Eigenschaften. Harte Oberfläche, glänzt wie Porzellan, bruchfest, langlebig, mit Anti-Slip.

Farbe weiß / blau. Material Melamin/Mineralgemisch. Spülmaschinengeeignet, tiefkühlgeeignet.

Essteller Ø 25 cm	9944348	8,50
Dessertteller Ø 21 cm	9944351	7,50
Suppenteller Ø 21 cm	9944349	8,50
Müslischale Ø 15 cm	9944352	6,90

13 GESCHIRRSET METEORE AZUR 16-TLG.

Bestehend aus 4 x Essteller Ø 25 cm, 4 x Suppenteller Ø 21 cm, 4 x Dessertteller Ø 21 cm, 4 x Henkelbecher 300 ml.

9944353 95,90

14 GESCHIRRSET METEORE AZUR ALL INCLUSIVE VIP, 40-TLG.

Bestehend aus 4 x Essteller Ø 25 cm, 4 x Suppenteller Ø 21 cm, 4 x Dessertteller Ø 21 cm, 4 x Müslischale Ø 15 cm, 4 x Henkelbecher 300 ml, 4 x Trinkglas 200 ml, 16-tlg. Besteckset, 1 x Transportbox.

Farbe weiß / blau. Material Melamin/Mineralgemisch. Trinkglas SAN. Besteck Edelstahl/Griffe ABS. Spülmaschinengeeignet, tiefkühlgeeignet (außer Trinkglas).

9944354 179,90





1 MELAMINGESCHIRRSERIE SPACE

Modernes, elegantes Geschirr-Set aus Melamin mit rutschfester Antislip-Unterseite.

Material Melamin, SAN (Gläser), Spülmaschinene geeignet, nicht mikrowellengeeignet.

Essteller Ø 25 cm	9983907	8,50
Dessertteller Ø 20 cm	9983909	7,50
Suppenteller Ø 21 cm	9983908	8,90
Schüssel Ø 15 cm	9908788	7,90
Henkelbecher 300 ml	9951285	6,50
Trinkglas 300 ml	9983912	4,90
Espressotasse 100 ml	9920903	6,50
Eierbecher	9924295	3,90
Salatschüssel Ø 23,5 cm	9916518	13,50

2 GESCHIRRSET SPACE 8-TLG.

Bestehend aus 2 x Essteller Ø 25 cm, 2 x Suppenteller Ø 21 cm, 2 x Müslischale 15 cm, 2 x Henkelbecher 300 ml.

Farbe weiß/lime/grau.

9944358 51,90

3 GESCHIRRSET SPACE 16-TLG

Bestehend aus je 4 x Essteller Ø 25 cm, Dessertteller Ø 20 cm, Suppenteller Ø 21 cm Henkelbecher 300 ml.

9980524 97,90

4 GESCHIRRSET SPACE ALL INCLUSIVE 36-TLG.

Bestehend aus je 4 x Essteller Ø 25 cm, Suppenteller Ø 21 cm, Dessertteller Ø 20 cm, Henkelbecher 300 ml, Trinkglas 200 ml, 16-tlg. Besteckset, 1 x Transportbox.

Material Besteck Edelstahl/Griffe ABS.

9913106 149,50



5+6 MELAMINGESCHIRRSERIE ASTRALYS

Farbe weiß/grau. Material Melamin, SAN (Gläser). Spülmaschinene geeignet, nicht mikrowellengeeignet.

5 GESCHIRRSET ASTRALYS 16-TLG.

16-teiliges Geschirr-Set aus Melamin mit rutschfester Antislip-Unterseite. Bestehend aus 4 x Essteller Ø 25 cm, 4 x Suppenteller Ø 22 cm, 4 x Dessertteller Ø 20 cm, 4 x Henkelbecher 300 ml.

9944359 69,90

6 GESCHIRRSET ASTRALYS ALL INCLUSIVE 36-TLG.

Bestehend aus 4 x Essteller Ø 25 cm, 4 x Suppenteller Ø 22 cm, 4 x Dessertteller Ø 20 cm, 4 x Henkelbecher 300 ml, 4 x Trinkglas 200 ml, 16-tlg. Besteckset, 1 x Transportbox.

Material Besteck Edelstahl/Griffe ABS.

9944361 134,90



7+8 MELAMINGESCHIRRSERIE BLUEBAY

Material Melamin. Spülmaschinene geeignet, nicht mikrowellengeeignet.

7 GESCHIRRSET BLUEBAY 16-TLG.

Bestehend aus je 4 x Essteller Ø 25 cm, Suppenteller Ø 21 cm, Dessertteller Ø 20 cm, Henkelbecher 300 ml.

9955678 41,50

8 GESCHIRRSET BLUEBAY ALL INCLUSIVE 36-TLG.

Bestehend aus 4 Essteller Ø 25 cm, 4 Suppenteller Ø 21 cm, 4 Dessertteller Ø 20 cm, 4 Henkelbecher 300 ml, 4 Gläser 200 ml, 16-tlg. Besteckset.

Material Besteck Edelstahl/Griffe ABS, SAN (Gläser.)

9956847 98,50


BRUNER
9 GESCHIRRSET POLYGONIA ARTE 16-TLG.

16-teiliges elegantes Geschirr-Set besteht aus 4 Suppentellern, 4 flachen Tellern, 4 Desserttellern und 4 Henkelbechern.

Material Melamin. Spülmaschinengeeignet, nicht mikrowellengeeignet.

9943062 49,95


10 GESCHIRRSET CONNECT HARRY 3ER-SET

3-tlg. Geschirrset mit dem niedlichen Tiermotiv. Bestehend aus Teller, Schale und Becher ohne Henkel.

Farbe organic green. Material thermoplastischer Kunststoff mit Holz. Spülmaschinengeeignet, mikrowellengeeignet, nicht tiefkühlgeeignet.

9984395 19,95


11 BOX CANDY L HARRY

Geräumigen Lunchbox mit abgerundeten Ecken. Der Clipverschluss ist in der Form versenkt, so dass sich die Dose beim Transport nicht versehentlich öffnen kann.

Farbe organic green. Material thermoplastischer Kunststoff mit Holz. Maße 7,4 x 12,2 x 7,4 cm (B x H x T). Spülmaschinengeeignet.

9984394 9,95


MEPAL
12 KINDERGESCHIRRSET MIO 6-TEILIG

6-teiliges Kindergeschirr-Set Mio bestehend aus 1 Gabel, 1 Löffel, 1 Messer, 1 Kinder-Trinkglas 250 ml, 1 Kinderteller, 1 Schale 300 ml.

Material pp/san/rvs/abs. Spülmaschinengeeignet, nicht mikrowellengeeignet, nicht tiefkühlgeeignet.

deep turquoise **9944115 24,99**
pink **9944116 24,99**


MEPAL
13 BROTDOSE CAMPUS

Mit herausnehmbarem Bento-Einsatz, der das Innere der Brotdose in verschiedene Fächer unterteilt.

Material abs. Maße 14,8 x 21,5 x 14,8 cm (B x H x T). Spülmaschinengeeignet, nicht mikrowellengeeignet, nicht tiefkühlgeeignet.

9944118 9,99


MEPAL
14 THERMOFLASCHE FLIP-UP CAMPUS ANIMAL FRIENDS

Mit praktischen Flip-up-Trinksystem. Der Ausgießer ist mit einem Trinkhalm verbunden, der auch entfernt werden kann. Garantiert auslaufsicher. Mit Trageschlaufe. BPA-frei.

Füllmenge 350 ml. Material stainless steel/abs/silicone. Spülmaschinengeeignet, nicht mikrowellengeeignet, nicht tiefkühlgeeignet.

9944117 27,99


gimex
15 KINDERGESCHIRRSET ADVENTURE 3-TLG.

Bestehend aus 1 Teller Ø 21,5 cm, 1 Schale Ø 16 cm, 1 Becher Ø 6,5 cm.

Material Melamin. Spülmaschinengeeignet, nicht mikrowellengeeignet, tiefkühlgeeignet.

9943656 16,50


BRUNER
16 GESCHIRRSET LET'S GO ADVENTURE +3

5-teiliges Set bestehend aus je 1 x Teller Ø 22 cm, Schale Ø 16 cm, Becher 200 ml, 1 Löffel, 1 Gabel.

Farbe weiß / bunt. Material Melamin. Spülmaschinengeeignet, nicht mikrowellengeeignet, tiefkühlgeeignet.

9944363 18,50


BRUNER
17 GESCHIRRSET TIME TO TRAVEL +3

5-teiliges Set bestehend aus je 1 x Teller Ø 22 cm, Schale Ø 16 cm, Becher 200 ml, 1 Löffel, 1 Gabel.

Material Melamin. Spülmaschinengeeignet, nicht mikrowellengeeignet, tiefkühlgeeignet.

9944362 18,50


gimex
18 KINDERGESCHIRRSET WILDLIFE 3-TLG.

3-tlg. Set bestehend aus 1 Teller Ø 19 cm, 1 Schale Ø 13 cm, 1 Becher Ø 6,5 cm.

Material Melamin. Spülmaschinengeeignet, nicht mikrowellengeeignet, nicht tiefkühlgeeignet.

9943657 16,50

kuppels
19 KINDERBESTECK 4-TLG.

Kinderbesteckset 4-teilig mit gestanzten Motiven, bestehend aus 1 Kindermesser, 1 Kindergabel, 1 Kinderlöffel, 1 Kindertee-löffel, für den kleinen Esser.

Material Klingenstahl 13/0, Edelstahl 18/10 hochglanzpoliert. Spülmaschinengeeignet, nicht mikrowellengeeignet.

Waldfreunde **9984303 14,99**
Bauernhoffreunde **9984304 14,99**





1 GLASSERIE

Material Methylstyrol, Caipi-Latte Glas Polycarbonat. Spülmaschinengeeignet, nicht tiefkühlgeeignet (außer Caipi-Latte Glas), nicht mikrowellengeeignet.



Bezeichnung	WEISSWEIN-GLAS	ROTWEINGLAS	CHAMPAGNER-GLAS	LATTE MAC-CHIATOGLAS	CAIPI-LATTE GLAS	SCHNAPSGLAS	BIERKRUG
Füllmenge	250 ml	250 ml	230 ml	350 ml	400 ml	4,5 cl/ 2 cl	500 ml
Lieferumfang			2er Set	2er Set	2er Set	4er Set	
Art.-Nr.	9933438	9956643	9956644	9943666	9930532	9943665	9943667
Preis	7,20	7,60	15,75	11,95	12,50	10,75	9,40



2 WASSERGLAS SET

2er Set.

Material Polycarbonat. Füllmenge 300 ml. Nicht spülmaschinengeeignet, nicht mikrowellengeeignet, tiefkühlgeeignet.

blacksatin	9944327	19,50
brownsatin	9944333	19,50



3 WEINGLAS

2er Set.

Material Polycarbonat. Füllmenge 600 ml. Nicht spülmaschinengeeignet, nicht mikrowellengeeignet, tiefkühlgeeignet.

blacksatin	9944326	21,90
brownsatin	9944332	21,90



4 GLASSERIE

Material Methylstyrol. Spülmaschinengeeignet, nicht tiefkühlgeeignet, nicht mikrowellengeeignet.

Bezeichnung	SAFTGLAS WEISS	WEINGLAS WEISS	CHAMPAGNER-GLAS WEISS
Füllmenge	300 ml	250 ml	230 ml
Lieferumfang	2er Set	2er Set	2er Set
Art.-Nr.	9943669	9943672	9943671
Preis	11,25	15,95	15,75



5 WASSERGLAS ROYAL

Mit toller Wabenstruktur. Sehr edel und liegt toll in der Hand.

Material Methylstyrol. Füllmenge 300 ml. Geschmacks- und geruchsneutral, langlebig, und hygienisch. Spülmaschinengeeignet, nicht mikrowellengeeignet, tiefkühlgeeignet.

9956633	4,70
----------------	-------------



6 WASSERGLAS SET CORALUX

2er Set.

Material MS Acryl/Polystyrol. Füllmenge 350 ml. Spülmaschinengeeignet, nicht mikrowellengeeignet, tiefkühlgeeignet.

9944329	11,90
----------------	--------------



7 WEINGLAS SET CORALUX

2er Set.

Material MS Acryl/Polystyrol. Füllmenge 400 ml. Spülmaschinengeeignet, nicht mikrowellengeeignet, tiefkühlgeeignet.

9944328	14,90
----------------	--------------



8 GLÄSERSET 4ER VINTAGE

Stapelbare Form.

Material Polycarbonat. Füllmenge 300 ml. Spülmaschinengeeignet, nicht mikrowellengeeignet, tiefkühlgeeignet.

4er-Set	9950364	20,50
---------	----------------	--------------



9 GLÄSERSET COLOR

Anti-Slip. Platzsparend stapelbar.

Material SAN. Füllmenge 300 ml. Spülmaschinengeeignet, nicht mikrowellengeeignet, nicht tiefkühlgeeignet.

4er-Set	9913119	24,50
---------	----------------	--------------



10 GLÄSERSET TAHITI

Anti-Slip. Stapelbar.

Material SAN. Füllmenge 200 ml. Spülmaschinengeeignet, nicht mikrowellengeeignet, nicht tiefkühlgeeignet.

4er-Set	9983941	15,90
---------	----------------	--------------



11 GLÄSERSET PC DIAMOND

Elegantes Trinkglas-Set im Vintage-Look. Stapelbare Form.

Material Polycarbonat. Füllmenge 300 ml. Spülmaschinengeeignet, nicht mikrowellengeeignet, nicht tiefkühlgeeignet.

4er-Set	9950662	22,90
---------	----------------	--------------



12 GLÄSERSET ONDA

Stapelbare Form. Lebensmittel-echt.

Farbe blau, grün, braun, transparent. Material Polycarbonat. Füllmenge 300 ml. Spülmaschinengeeignet, nicht mikrowellengeeignet, nicht tiefkühlgeeignet.

4er-Set	9954282	19,90
---------	----------------	--------------

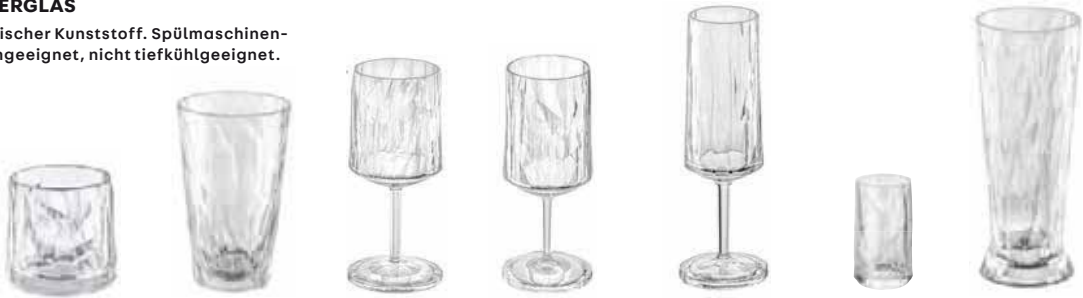
Das Glas mit Superkräften isoliert nicht nur viermal besser als herkömmliche Gläser und hält Drinks viel länger kalt, es ist auch praktisch unkaputtbar und verkraftet selbst Weitwürfe ohne Kratzer oder Scherben. Mit luxuriösem Trink- und Traggefühl. Das Superglas wird zu 100% in Erbach im Odenwald designed und hergestellt.

koziol
Made in Germany

13 GLASSERIE SUPERGLAS

Material Thermoplastischer Kunststoff. Spülmaschinengeeignet, mikrowellengeeignet, nicht tiefkühlgeeignet.

**UNBREAKABLE
SLIPFRIGLAS**



Bezeichnung	TRINKGLAS SUPERGLAS CLUB NO. 2	TRINKGLAS SUPERGLAS CLUB NO. 6	WEINGLAS SUPERGLAS CLUB NO. 9	WEINGLAS SUPERGLAS CLUB NO. 4	SEKTGLAS SUPERGLAS CLUB NO. 14	SCHNAPSGLAS CLUB NO. 7 SUPERGLAS	BIERGLAS CLUB NO. 11 SUPERGLAS
Füllmenge	250 ml	300 ml	200 ml	300 ml	100 ml	40 ml	500 ml
Lieferumfang	2er-Set	2er-Set	2er Set	2er Set	2er Set	4er Set	2er Set
Art.-Nr.	9984506	9984507	9984508	9984505	9984513	9984488	9984509
Preis	17,95	17,95	15,95	19,95	17,95	19,95	19,95



koziol
Made in Germany

14 SEKTGLAS CHEERS NO. 1 SUPERGLAS

Material Thermoplastischer Kunststoff. Füllmenge 100 ml. Spülmaschinengeeignet, mikrowellengeeignet, nicht tiefkühlgeeignet.

9984517 5,95



koziol
Made in Germany

15 SUPERGLAS CHEERS NO. 1 4er-Set.

Farbe cotton white. Material Thermoplastischer Kunststoff. Füllmenge 100 ml. Spülmaschinengeeignet, mikrowellengeeignet, nicht tiefkühlgeeignet.

9984478 23,95



koziol
Made in Germany

16 KANNE MIT 4 BECHERN CRYSTAL

Optisch eine Augenweide und haptisch ein Genuss. Karaffe und Becher isolieren kalte wie heiße Getränke durch ihr edles Facetten-Design.

Material Thermoplastischer Kunststoff. Füllmenge Kanne 1,6 l, Becher je 250 ml. Spülmaschinengeeignet, nicht mikrowellengeeignet, nicht tiefkühlgeeignet.

9984489 14,95

BRUNER

17 GLASSERIE RISERVA

- o Enthält kein BPA, BPS oder andere Bisphenole
- o Hohe Bruchsicherheit
- o Wird nach dem Waschen nicht trüb oder verschwommen
- o Kann Temperaturen von bis zu 100 °C standhalten

Material Tritan (Wasser-, Wein-, Proseccogläser), Polycarbonat (Weizenbier-, Caipi-, Schnapsgläser, Bierkrug). Spülmaschinengeeignet, nicht mikrowellengeeignet.



Bezeichnung	WASSERGLAS	WEINGLAS	ROTWEINGLAS	PROSECCOGLAS	WEIZENBIERGLAS	CAPIGLAS	SCHNAPSGLAS	BIERKRUG
Füllmenge	300 ml	450 ml	580 ml	250 ml	500 ml	280 ml	30 ml	550 ml
Lieferumfang	2er Set	2er Set	2er Set	2er Set	2er Set	3er Set	2er Set	2er Set
Art.-Nr.	9934732	9934734	9944325	9934736	9921917	9950656	9950654	9950657
Preis	17,50	20,90	18,90	20,90	24,90	19,90	9,90	25,50

Magnet-Kunststoff-Gläser und Magnet-Becher inkl. Metall-Nano-Gel-Pads

Stand- und bruchsihere Magnet-Kunststoff-Gläser aus kratzfestem Kunststoff. Magnet im Becherboden integriert. Die metallischen Nano-Gel-Pads im Leder-Look sind abwaschbar, rückstandslos entfernbar und wiederverwendbar. Zum Verstauen an der Wand / Decke ist die silwy® Metall-Leiste erforderlich.



1 MAGNET-KUNSTSTOFF-GLÄSER

Farbe transparent. Material Glas: Polycarbonat, Magnet, Pad: Metall, Kunstleder. Spülmaschinengeeignet nur im ECO-Modus, nicht mikrowellengeeignet, nicht tiefkühlfest. 2er Set.

Bezeichnung	LONGDRINK	WEIN	BIER	TUMBLER	SEKT
Füllmenge	300 ml	200 ml	500 ml	250 ml	150 ml
Art.-Nr.	9984541	9984542	9984543	9984544	9984545
Preis	39,95	39,95	39,95	39,95	39,95

2 MAGNET-TRINKBECHER

Material Becher: Tritan, Magnet, Pad: Metall, Kunstleder. Spülmaschinengeeignet nur im ECO-Modus, nicht mikrowellengeeignet, nicht tiefkühlfest. 2er Set.

Farbe	the classic	ready red	lui blue	pearl grey
Füllmenge	250 ml	250 ml	250 ml	250 ml
Art.-Nr.	9950675	9920702	9920701	9984537
Preis	29,95	29,95	29,95	29,95



3 METALL-LEISTE WHITE FÜR MAGNET-GLÄSER

Top-Verstausystem für silwy Kunststoff- und Kristallgläser. Kombinierbar mit silwy Magnet-Haken & -Pins (hält bis zu 10 kg). Hohe Haftkraft dank speziellem Metallkern. Kopfüber, vertikal oder horizontal verwendbar. Permanente und einfache Anbringung mit 3M-Klebeschicht. Material Metall, Kunstleder.



Maße 5 x 0,5 x 25 cm (B x H x L)		
weiß	9984569	29,95
schwarz	9984571	29,95
Maße 5 x 0,5 x 50 cm (B x H x L)		
weiß	9984568	39,95
schwarz	9984570	39,95



4 MAGNET-TRINKBECHER-SET + DECKEL

Magnet im Becherboden integriert. Der Deckel mit Trinkhalm-Öffnung ist auslaufsicher. Zum Verstauen an der Wand/Decke ist die silwy Metall-Leiste erforderlich.

Farbe multicolour. Material Becher: Tritan, Deckel: TPE, Magnet, Pad: Metall, Kunstleder. Maße 8,2 x 10 cm (Ø x H). Volumen 250 ml. Nicht mikrowellengeeignet, nicht tiefkühlgeeignet. 6er Set

9984531 99,95

5 MAGNET-KRISTALLGLÄSER

Stand- und bruchsihere Magnetgläser aus feinstem Tritan-Kristallglas. Magnet im Gläserboden integriert. Die metallischen Nano-Gel-Pads im Leder-Look sind abwaschbar, rückstandslos entfernbar und wiederverwendbar. Zum Verstauen an der Wand / Decke ist die silwy Metall-Leiste erforderlich.

Farbe transparent. Material Glas: Kristallglas, Magnet, Pad: Metall, Kunstleder. Spülmaschinengeeignet nur im ECO-Modus, nicht mikrowellengeeignet, nicht tiefkühlfest. 2er Set.

Bezeichnung	CHAMPAGNER	WEIN	BIER	LONGDRINK	WHISKY
Füllmenge	200 ml	250 ml	330 ml	400 ml	250 ml
Art.-Nr.	9984547	9984546	9984548	9984549	9984551
Preis	49,95	49,95	49,95	44,95	44,95


MEPAL
6 WASSERFLASCHE ELLIPSE

Die Wasserflasche ist 100 % auslaufsicher!
Füllmenge 700 ml. Material Flasche PCTG, ABS. Gummilastisches Band 80 % Polyester, 20 % Elastodien. Maße 6,8 x 29,8 cm (Ø x H). Spülmaschinengeeignet, nicht mikrowellengeeignet, nicht tiefkühlgeeignet.

9954194

10,99


MEPAL
7 LUNCHPOT ELLIPSE

Zwei Behälter, in denen sich die Zutaten getrennt voneinander aufbewahren lassen.
Füllmenge 200 / 500 ml. Farbe nordic green. Material PP, PCTG. Maße 10,7 x 15,1 cm (Ø x H). Spülmaschinengeeignet, mikrowellengeeignet (außer Deckel), tiefkühlgeeignet.

9955544

15,99


MEPAL
8 THERMO-LUNCHPOT ELLIPSE

Doppelwandig, hält Speisen bis zu 10 Stunden warm und 16 Stunden kalt.
Füllmenge 500 + 200 ml. Material Edelstahl gebürstet. Maße 10,7 x 16,9 (Ø x H). Spülmaschinengeeignet, nicht mikrowellengeeignet, nicht tiefkühlfest

9943191

32,99


PRIMUS
9 MEAL SET ROT

8-teiliges Set bestehend aus 2 tiefen Tellern, Gewürzdose, kleiner Behälter, dicht schließende Vorratsdose, Trinkgefäß, klappbarer Spork, kombiniertes Schneidebrett, Durchschlag, Reibeisen und Messer. Farbe rot. Material Kunststoff. Packmaß 23 x 6 x 14,5 cm (B x H x T). Spülmaschinengeeignet, nicht mikrowellengeeignet, nicht tiefkühlgeeignet.

9956733

21,95


10 GESCHIRRSET LEAF

Set bestehend aus Schüssel, Deckel/ Schneidebrett, Löffel, Gabel, Becher, Verbindungsstück, Netztasche, Gummiband. Farbe anthracite. Material Polybuten, Bambus, Silikon. Packmaß 20 x 5,5 x 18,3 cm (B x H x T). Spülmaschinengeeignet (außer Bambusdeckel), nicht mikrowellengeeignet, nicht tiefkühlgeeignet.

9955730

31,95


11 PICKNICK BOX CERF

Picknick Box bestehend aus: 1 Picknick Box, 4 Teller, 4 Tassen, 4 Schüsseln, 4 Gabeln, 4 Messer, 4 Löffel. Farbe orange. Material Kunststoff. Packmaß 34 x 11 x 25 cm (B x H x T). Spülmaschinengeeignet, nicht mikrowellengeeignet, nicht tiefkühlgeeignet.

9956734

36,95


MEPAL
12 PROMOTION-LUNCHSET UNTERWEGS

2-teiliges Lunchset für unterwegs beinhaltet je eine Lunchbox Take a Break midi und eine Trinkflasche Ellipse mit 500 ml Inhalt.

Material PCTG/ABS. Maße 24 x 6,5 x 19,3 cm (B x H x T). Spülmaschinengeeignet, nicht mikrowellengeeignet, nicht tiefkühlgeeignet.

9944123

13,99


Joseph Joseph
13 KOMPAKTE 2-IN-1 LUNCH BOX

Lunchbox mit 3 verschiedenen Fächern. Lässt sich nach Gebrauch platzsparend verdrichten. Silikondeckel und Schließring. Farbe grün. Behälter Polypropylen, Dose ABS, Deckel Silikon. Maße 13,5 x 6,0 x 19,5 cm (B x H x T). Spülmaschinengeeignet, mikrowellengeeignet, tiefkühlgeeignet.

9957548

19,99


MEPAL
14 LUNCHBOX BENTO TAKE A BREAK MIDI

Zwei Bento-Einsätze. Ohne Deckel mikrowellentauglich. Verschlussclips für sicheren Transport. Inkl. kleiner Gabel. Farbe nordic green. Material ABS. Füllmenge 900 ml. Maße 18,5 x 6,5 x 12 cm (B x H x T). Spülmaschinengeeignet, nicht mikrowellengeeignet, nicht tiefkühlgeeignet.

9955543

13,99


MEPAL
15 PROMOTION SET LUNCHPOT UND FALT-BARER LÖFFEL

Set bestehend aus Lunchpot Ellipse, faltbarer Löffel mit Aufbewahrungsbox. Füllmenge 500 ml + 200 ml. Material PP/PCTG/RVS. Spülmaschinengeeignet, nicht mikrowellengeeignet, nicht tiefkühlgeeignet.

9944119

19,99


16 BENTOBX L

Separates Oberteil und kleine Minidose für Salatdressing, etc. Farbe nature leaf green. Material thermoplastischer Kunststoff mit Holz. Maße 14,2 x 13 x 13,5 cm (B x H x T). Spülmaschinengeeignet, mikrowellengeeignet, nicht tiefkühlgeeignet.

9984467

24,95


17 SNACKPOT BUDDY 0,5

Kompakte Dose mit zusätzlichem Einsatz. Absolut auslaufsicher. Volumen 500 ml. Material thermoplastischer Kunststoff mit Holz. Maße 10,4 x 14 cm (Ø x H). Spülmaschinengeeignet, nicht mikrowellengeeignet, nicht tiefkühlgeeignet.

nature leaf green

9984475

14,95

nature coral

9984476

14,95



1 TRINKHALME CHEERS STRAWS

Umweltfreundlich und sicher. Einfach zu reinigen und ohne jegliche Weichmacher.

- o Mit Bürste
- o 8er Set

Nicht spülmaschinengeeignet, nicht mikrowellengeeignet, nicht tiefkühlgeeignet.

9984504 7,95



2 KANNE CLUB PITCHER

Die stapelbare Karaffe ist unzerbrechlich und hält Getränke lange kühl. Deckel mit zwei unterschiedlichen Gießöffnungen, so bleiben Eiswürfel drin.

Material Superglas by koziol. Volumen 1,5 l. Maße 12,2 x 25,2 x 19,3 cm (B x H x T). Spülmaschinengeeignet, nicht mikrowellengeeignet, nicht tiefkühlgeeignet.

9984479 19,95



3 GLASTRINKHALM FUTURE GEBOGEN MIT BÜRSTE

Der Glastrinkhalm bietet die ökologische, geschmacksneutrale, hitzebeständige Alternative zu Kunststoff.

Spülmaschinengeeignet, nicht mikrowellengeeignet.

4 Stück 9956745 10,95



4 KARAFFE MIT SCHWINGDECKEL

- o Geruchs- und geschmacksneutral
- o Lebensmittelecht
- o Alkoholbeständig

Material SAN. Volumen 1000 ml. Spülmaschinengeeignet, nicht mikrowellengeeignet.

türkis 9943668 15,25
navy blue 9929998 15,25



5 THERMOSFLASCHE 1 L

Hält Getränke bis zu 18 Stunden lang heiß oder bis zu 24 Stunden lang kalt.

- o Effektive Vakuum-Doppelwandisolierung
- o Auslaufsicher
- o Integrierte Tasse
- o Anti-Rutsch-Boden

Füllmenge 1 Liter. Material Edelstahl, Kunststoff. Maße 8,5 x 28,1 cm (Ø x H). Spülmaschinengeeignet, nicht mikrowellengeeignet, nicht tiefkühlgeeignet.

weiß-grau 9984216 32,50
schwarz 9984217 32,50



6 THERMOSFLASCHE 450 ML

Hält Getränke bis zu 7 Stunden lang heiß oder bis zu 12 Stunden lang kalt. Mit nur einem Knopfdruck zu öffnen.

- o Effektive Vakuum-Doppelwandisolierung
- o Auslaufsicher
- o Anti-Rutsch-Boden

Füllmenge 450 ml. Material Edelstahl, Kunststoff. Maße 6,4 x 22,8 cm (Ø x H). Spülmaschinengeeignet, nicht mikrowellengeeignet, nicht tiefkühlgeeignet.

weiß-grau 9984218 21,75
schwarz 9984219 21,75



7 ISOLIERFLASCHE

Doppelwandige Vakuum-Isolierflasche aus Edelstahl mit ClickClose-Verschluss und Deckel/Becher. Die pulverbeschichtete Außenfläche. Gutes Isoliervermögen, niedriges Gewicht, robust.

Füllmenge 750 ml. Material Edelstahl/Kunststoff. Maße 8,6 x 25 cm (Ø x H). Gewicht 475 g. Nicht spülmaschinengeeignet, nicht mikrowellengeeignet, nicht tiefkühlgeeignet.

pink 9944104 26,95
frost 9944105 26,95
navy 9944106 26,95



8 ISOLIERFLASCHE

Die einwandige, leichte Edelstahlflasche ist leicht zu reinigen und geschmacksneutral. Schraubverschluss mit Edelstahl und Korkoberfläche, mit Gurtband.

Füllmenge 700 ml. Material Edelstahl, Kork, Silikon. Maße 6,5 x 21,5 cm (Ø x H). Nicht spülmaschinengeeignet, nicht mikrowellengeeignet, nicht tiefkühlgeeignet.

S/S 9944107 31,95
ox red 9944108 31,95
green 9944109 31,95



9 THERMOSFLASCHE

Doppelwandige Vakuumisolierung, BPA-frei, auslaufsicher, sturz- und bruchfest.

Füllmenge 500 ml. Material Edelstahl. Maße 7 x 26 cm (Ø x H). Spülmaschinengeeignet, nicht tiefkühlgeeignet, nicht mikrowellengeeignet.

silber 9929995 17,50
blau 9929996 17,50



10 EISWÜRFEL COOL CUBES

Nicht schmelzende Eiswürfel, ideal um Getränke schnell abzukühlen. Vielfach wieder verwendbar. Inhalt 10 Stück.

Farben pink, blau, grün, orange. Material Kunststoff. Nicht spülmaschinengeeignet, nicht mikrowellengeeignet.

9951426 4,90



11 SILIKONDECKEL FISCH RAINBOW

Einfach auf ein Glas, Tasse, legen und er haftet daran. Hält Fliegen, Wespen oder Blätter fern. Mit Halterung für Teebeutel.

Spülmaschinengeeignet, nicht mikrowellengeeignet.
4-tlg. 9954757 12,25



12 TRINKCLIP

Trinkclip, passend für Dosen und kleine Flaschen bis 0,5l und Wassergläser. Er passt an Tisch, Liege, Stuhllehne, etc.

Material ABS = Acrylnitril-Butadien-Styrol.

rot 9970234 3,29
lime 9970235 3,29
navy blau 9970231 3,29


kuppels
CUTLERY COLLECTION
13 BESTECKSET BUDAPEST

Bestehend aus je 6 x Messer, Gabeln, Löffel, Kaffeelöffel. 24-tlg.. Material Edelstahl.

9951362 25,25

gimex
melanise & more
14 BESTECKSET 16-TLG. EDELSTAHL

Zeitloses Besteckset bestehend aus 4 Gabeln, 4 Messer, 4 kleine Löffel, 4 große Löffel. Spülmaschinengeeignet, nicht tiefkühlfest, nicht mikrowellengeeignet.

9956637 35,25

Outwell
15 BESTECKSET BOX

Die Besteckset für vier Personen inkl. Aufbewahrungsbox. Das Besteck liegt gut in der Hand. Bestehend aus 4 Messer, 4 Löffel, 4 Gabeln, 4 Teelöffel.

Farbe schwarz. Material Edelstahl, TPE.

9944094 23,50

everyday
16 BESTECKSET FAMILY CUTLERY

Besteckset für 4 Personen bestehend aus: 4 Messer, 4 Gabeln, 4 Löffeln und einer Aufbewahrungstasche

9916643 21,95

heusser
produkte
17 FELDBESTECK

Edelstahl-Ausführung des berühmten Bundeswehr-Besteck: Messer, Gabel und Löffel arretieren in der Halterung, die man auch als Dosen- und Flaschenöffner verwenden kann.

Material Edelstahl. Spülmaschinengeeignet, nicht mikrowellengeeignet.

9955728 13,95

PRIMUS
18 BESTECKSET LIGHTWEIGHT

Gabel, Messer und Löffel aus dem BPA-freiem Kunststoff Tritan®. Ein echtes Federgewicht! Mit praktischem Packriemen. Farbe schwarz. Spülmaschinengeeignet, nicht mikrowellengeeignet.

9956735 8,95

Outwell
19 PICKNICK-BESTECKSET

Das Picknick-Besteckset enthält Messer, Gabeln und Löffel für vier Personen sowie ein Schneidbrett, Tischsets und einen Flaschenöffner.

Material Edelstahl, PP. Maße 28 x 5 x 23 cm (B x H x T).

9956764 46,95

VICTORINOX
20 BESTECK-SET SWISS-CLASSIC

Set aus faltbarem Gemüsemesser, Gabel und Löffel. Messer mit faltbarer Klinge, die sich im Griff unterbringen lässt.

Material Klinge rostfreier Stahl, Griff PP Polypropylen Spülmaschinengeeignet.

9984356 34,95

21 KUCHENGABEL-SET 6-TLG. VALENCIA

Kuchengabel Set 6-teilig bestehend aus 6 Kuchengabeln, Ausführung: hochglanzpoliert

Farbe schiefergrau. Material Edelstahl 18/10. Spülmaschinengeeignet, nicht mikrowellengeeignet.

9984307 7,99

BRUNER
22 BESTECKSET DELICE

Besteckset mit Metallseele und formschönen Kunststoffgriffen. Bestehend aus je 4 x Messer, Gabeln, Löffel, Kaffeelöffel. 16-tlg. Spülmaschinengeeignet.

grün	9950665	29,90
grau	9913880	29,90
schwarz	9950666	29,90


kuppels
CUTLERY COLLECTION
23 BESTECKSET PRISMA

Besteckset bestehend aus je 6 Messern mit Wellenschliff, Gabeln, Löffel und Kaffeelöffel. Die Kunststoffschalen am Griff liegen gut in der Hand.

Material Edelstahl, Kunststoffgriffe. 24-tlg. Spülmaschinengeeignet.

mint grün	9954208	35,99
schwarz	9954207	35,99
denim blau	9984305	35,99


PRIMUS
24 BESTECKSET LEISURE CUTLERY

Set mit Löffel, Messer und Gabel. Beim Transport hält ein hitzebeständiger und griffiger Ring aus Silikon das Besteck zusammen.

Material Edelstahl, Silikon. Spülmaschinengeeignet, nicht mikrowellengeeignet.

melon pink	9955582	12,95
grey	9956737	12,95
pale blue	9970139	12,95



BRUNER

1 THERMO-KOCHPLATTE THERMATE

Für Gaskocher.

Material Stahl. Durchmesser 16 cm.

9927165 11,90



BRUNER

2 KAFFEEFILTER AMIGO

Leicht, faltbar, dank flexibler Metallklammern einfach zu befestigen.

Material Edelstahl. Maße Ø 9 cm.

9956828 12,50



WACACO

3 ESPRESSOMASCHINE NANOPRESSO

Die Nanopresso wurde entwickelt, um die kleinste, leichteste und vielseitigste tragbare Espressomaschine zu sein. Mit dem patentierten Pumpsystem bereiten Sie Kaffee mit bis zu 18 bar Druck.

Maße 8,4 x 18,4 cm (Ø x H).

9960497 70,00



WACACO

4 BARISTA KIT ZU NANOPRESSO

Erweitert ihre Nanopresso um einen größeren Wassertank (140 ml), zwei Filterkörbe für doppelte Espresso (16 g) und einen Filterkorb für Einzlespresso (8 g).

Maße 7,4 x 17,9 cm (Ø x H).

9960498 33,00



GEFU

5 ESPRESSOKOCHER LUCINO

Aus extrem wärmeleitfähigem Aluminium. Wird auf Elektro-, Gas- oder Ceranherd schnell heiß. Mit wärme-isoliertem Kunststoffgriff.

Material Aluminium, Kunststoff. Nicht spülmaschinengeeignet.

3 Tassen 10 x 20,5 x 16,5 cm

9950472 21,95

6 Tassen 15 x 20,8 x 12 cm

9950473 25,95



6 KAFFEEKANNE TONGASS

- o Kann über offenem Feuer verwendet werden
- o Griff für den Einsatz mit Dreibein

Füllmenge 2,1 l. Maße 17 x 23 cm (Ø x H).

9956738 25,95



BRUNER

7 WASSERKESSEL KETTY

Wasserkessel aus gehärtetem Aluminium, besonders leicht, mit abnehmbarem Kunststoffgriff.

Füllmenge 1 l. Maße 14,0 x 15,0 cm (Ø x H). Herdarten Gas, Elektro, Keramik.

9950521 18,90



BRUNER

8 WASSERKESSEL DAYO

Mit induktionsgeeignetem Topfboden und gummiertem Griff.

Farbe schwarz. Material Edelstahl. Füllmenge 1,8 l. Maße 18 x 21 cm (Ø x H). Auch für Induktion geeignet.

9957687 31,90



Outwell

9-10 WASSERKESSEL TEA BREAK

Mit abnehmbarem Deckel, hitzebeständigen Griff Verschluss zum Öffnen und Schließen des Ausgießers.

Material Edelstahl. Maße 18 x 15 cm (M) / 19 x 16 cm (L) (Ø x H).



Für alle Herdarten geeignet.

9 TEA BREAK M

silber 1,8 l **9916637 14,50**

noir 1,8 l **9956760 16,50**

10 TEA BREAK L

silber 2,2 l **9916636 15,50**

noir 2,2 l **9956761 18,50**



Euro Trail

11 WASSERKOCHER EUROTRAIL

Faltbarer Wasserkocher, praktisch und platzsparend. Aus Silikon mit PP-Boden und Edelstahl-Heizelement.

Volumen 800 ml. Farbe grau. Material Silikon, PP Polypropylen. Maße 17 x 18 x 12,5 cm (B x H x Ø). Nicht spülmaschinengeeignet, nicht mikrowellengeeignet, nicht tiefkühlfest.

9935468 35,95



TRISTAR


12 KAFFEEMASCHINE

Für 5-8 Tassen. Mit Permanent-Filter und Warmhalteplatte.

- o Mit digitaler Zeitschaltuhr und LCD Display.

Leistung 700 W. Spannung 230 V. Maße 18,5 x 29,5 x 23 cm (B x H x T).

9944181 39,95




DOMETIC

13 KAFFEEMASCHINE MC052 12 V

Für 5 Tassen (625 ml). Mit Warmhalteplatte. Die Glaskanne wird durch eine Transportsicherung fixiert.

Leistung 170 W. Spannung 12 Volt. Maße 24 x 27 x 15,5 cm (B x H x T).

9930425 75,75



TRISTAR

14 WASSERKOCHER

Benötigt nur wenig Platz und ist vom Sockel abnehmbar, was das Ausgießen erleichtert.

Leistung 1500 W. Spannung 230 V. Material Kunststoff. Inhalt 1 l. Maße 12 x 19 x 17 cm (B x H x T).

9944182 25,95



15 TOPFSET ACADEMY NG 7+1 Ø 22

Das Vacublock-System sichert Ihre Töpfe und Pfannen während der Fahrt. Glasdeckel mit Silikon-Lärmschutzrand mit Sieböffnung und Schlitz zur Befestigung der Griffzange. Bestehend aus Topf (3,8 l) Ø 22 cm, Pfanne Ø 22 cm, Pfanne Ø 18 cm, Topf (1,4 l) Ø 16 cm, Siebdeckel Ø 22 cm, Deckel Ø 22 cm / Ø 20 cm / Ø 18 cm, Griffzange, Topfhalteband, 2 Topfschutz.

Für alle Herdarten geeignet. Material Edelstahl 18/10. Gewicht 3,75 kg.

9944364 139,90

16 TOPFSET ACADEMY NG MINI (ABBILDUNG SIEHE OBEN)

Bestehend aus Topf (2,8 l) Ø 20 cm, Topf (1,4 l) Ø 16 cm, Pfanne Ø 20 cm, Siebdeckel Ø 20 cm, Griffzange, Topfschutz, Tasche.

Herdarten Gas, Elektrik, Induktion, Keramik, Radiant Ring. Material Edelstahl.

9944365 97,50



18 PFANNE ACADEMY

Langlebig und widerstandsfähig. Verteilt die Wärme gleichmäßig. Hygienisch, einfach zu reinigen. Pfanne Ø 22 cm, Deckel, Griffzange.

Material Edelstahl 18/10. Herdarten Gas, Elektro, Induktion.

9944366 49,90



17 TOPFDECKEL COVERY

Glasdeckel mit Silikon-Lärmschutzrand mit Sieböffnung und Aussparung für Griffzangen. Mit Entlüftungsventil und platzsparendem Klappgriff.

Material Glas/Silikon. Spülmaschinengeeignet.

Ø 20 cm 260 g	9955681	14,50
Ø 22 cm 340 g	9955682	15,90
Ø 24 cm 400 g	9955680	16,90



19 PIRATE KOCHTOPFSET VACUBLOCK SYSTEM

Das neue Vacublock-System sichert Ihre Töpfe und Pfannen während der Fahrt. Glasdeckel mit Silikon-Lärmschutzrand mit Sieböffnung und Schlitz zur Befestigung der Griffzangen. Platzsparender Klappgriff. Set bestehend aus Topf Ø 22 cm, Pfanne Ø 22 cm, Pfanne Ø 20 cm, Siebdeckel Ø 22 cm, Deckel Ø 22/20/18 cm, Griffzange, Topfhalteband.

Material Aluminium. Herdarten Gas, Elektro, Keramik, Induktion, Radiant Ring. Gewicht 2,9 kg.

9934747 113,90



20 TOPFSET 7+1 SKIPPER BLAU

Topfset 7-tlg. beinhaltet Topf mit Griffen Ø 18 cm, 3,3 l, Pfanne mit Griffen Ø 18 cm 1l, kleiner Topf Ø 16 cm 1,6 l, kleiner Topf Ø 14 cm 1 l, Deckel Ø 18 cm, Deckel Ø 16 cm, abnehmbarer Griff, Topfhalteband

Material Aluminium. Herdarten Gas, Elektro, Keramik. Gewicht 1,65 kg.

9932013 74,90



21 TOPFSET 9+1 MANDARINA ORANGE

Topfset aus Aluminium mit hochwertiger Antihaf-Beschichtung. Topf mit Griff Ø 22 cm 5 l, Pfanne mit Griff Ø 22 cm, Sieb Ø 22 cm, Pfanne Ø 20 cm, kleiner Topf Ø 18 cm, kleiner Topf Ø 14 cm, Deckel Ø 22 cm, Deckel Ø 18 cm, 1 Griffzange. Alles ineinander verstaubar.

Herdarten Gas, Elektro, Keramik. Gewicht 2,5 kg.

9932011 113,50



22 TOPFSET SKIPPER 9+1 BLAU

Formschönes und praktisches Alu Topfset Skipper beinhaltet Topf mit Griffen Ø 24 cm 6 l, Pfanne mit Griffen Ø 24 cm 2,5 l, Sieb Ø 22 cm, kleiner Topf Ø 20 cm 2,5 l, kleiner Topf Ø 16 cm 1,5 l, Pfanne Ø 20 cm 1,5 l, Deckel Ø 24 cm, kleiner Deckel Ø 20 cm, abnehmbarer Griff, Topfhalteband.

Material Aluminium. Herdarten Gas, Elektro, Keramik. Gewicht 2,75 kg.

9932015 114,90



23 TOPFSET CAREZZA 7+1 NG Ø 22

Hochwertige Kochgeschirrkollektion mit induktionsfähigem Boden und kratzfester Keramik-Antihafbeschichtung für fettarmes und schonendes Braten. Abklappbare Griffe mit integriertem Magnetelement. Vacublock-System sichert Ihre Töpfe und Pfannen während der Fahrt. Set bestehend aus: Topf Ø 22 cm, Topf Ø 18 cm, Pfanne Ø 22 cm, Pfanne Ø 20 cm, Siebdeckel Ø 22 cm, Deckel Ø 22 cm / Ø 20 cm / Ø 18 cm, Griffzange.

Material Aluminium. Herdarten Gas, Elektro, Keramik und Induktion. Gewicht 4,2 kg.

9956826 115,50



Kochen mit *Leidenschaft.*

Die Produktlinie Click & Cook ist vielseitig, platzsparend und die Griffe können mit einer einfachen Bewegung ein- und ausgeklappt werden. Die patentierte Arretier-
vorrichtung der Griffe erlaubt sicherste Handhabung während des Kochens.



**1-4 CLICK & COOK KOCHGESCHIRR
KERAVIS**

3-fach Antihaftversiegelung Keravis, verstärkt durch Keramik-Partikel, sehr hitzebeständig. Bodenstärke 2,5 mm. Für alle Herdarten geeignet außer Induktion.

**1 CLICK & COOK KOCHTOPF KERAVIS MIT
DECKEL**

Ø 16 cm, 1,6 l	9931426	41,95
Ø 20 cm, 3,25 l	9931423	48,25
Ø 24 cm, 5,6 l	9931422	55,75



2 CLICK & COOK GLASDECKEL

Ø 16 cm	9931403	11,50
Ø 20 cm	9931404	12,75
Ø 24 cm	9931405	13,75
Ø 28 cm	9931406	15,75



**3 CLICK & COOK KOCHTOPF KERAVIS
OHNE DECKEL**

Ø 16 cm, 1,6 l	9931418	34,75
Ø 20 cm, 3,25 l	9931419	39,95
Ø 24 cm, 5,6 l	9931421	47,25



**4 CLICK & COOK KOCHTOPFSET
KERAVIS 6-TLG.**

Bestehend aus 3 Töpfen Ø 16 cm, Ø 20 cm und Ø 24 cm mit passenden Glasdeckeln.

9931410	141,95
----------------	---------------



5 CLICK & COOK PFANNE GRANITIUM

Aluminiumpfanne in Steinoptik mit 5-fach Granitium Antihaftversiegelung mit Mineral-Partikeln. Geeignet für Küchenutensilien aus Metall.

Material Aluminium, Beschichtung Granitium. Für alle Herdarten inklusive Induktion.

Ø 20 cm	9950712	41,95
Ø 24 cm	9950711	47,25
Ø 28 cm	9950713	52,50



**6 CLICK + COOK PFANNENSET
GRANITIUM 3-TLG.**

Bestehend aus den Pfannengrößen Ø 20 cm, Ø 24 cm und Ø 28 cm.

Für alle Herdarten inklusive Induktion.

9951281	124,95
----------------	---------------



7 CLICK & COOK PFANNE KERAVIS

3-fach Antihaftversiegelung Keravis, verstärkt durch extrem harte Keramik-Partikel, sehr hitzebeständig.

Für alle Herdarten geeignet außer Induktion.

Ø 20 cm	9931412	36,75
Ø 24 cm	9931413	43,25
Ø 28 cm	9931414	48,25



8 PFANNE BOLOGNA GRANITIUM

Aluminiumpfanne in Steinoptik und schwarz beschichtetem Boden. 5-fach Antihaftversiegelung Granitium. Kratzfest und pflegeleicht. Ergonomischer Kunststoffstiel mit Thermopoint (Temperaturanzeige im Griff).

Für alle Herdarten geeignet, auch Induktion.

Ø 20 cm	9941245	36,75
Ø 24 cm	9941246	41,95
Ø 28 cm	9941247	47,25



mit Thermopoint für eine optimale Brattemperatur



9 SPRITZSCHUTZ

Ø 20 cm	9950716	6,30
Ø 25 cm	9950717	7,40


TRISTAR
10 INDUKTIONSKOCHPLATTE EINZEL-PLATTE

Induktionskochplatte mit Digitalanzeige. Diese freistehende Induktionskochplatte ist einfach zu bedienen, erwärmt sich sehr schnell und ist somit umweltfreundlich. Ausgestattet mit einer 180 Minuten Timer-Funktion.

Leistung 2000 W. Spannung 230 V. Durchmesser Kochplatte 24 cm. Maße 34,3 x 7 x 28 cm (B x H x T). Gewicht 2,1 kg.

9944176
59,95

TRISTAR
11 INDUKTIONSKOCHPLATTE ZWEI-PLATTEN

Induktionskochplatte mit Digitalanzeige. Diese freistehende Induktionskochplatte ist einfach zu bedienen, erwärmt sich sehr schnell und ist somit umweltfreundlich. Ausgestattet mit einer 180 Minuten Timer-Funktion.

Ausführung Zwei-Platten. Durchmesser Kochplatte je 24 cm. Leistung 3400 W. Spannung 230 V. Maße 60 x 6,5 x 36 cm (B x H x T). Gewicht 4,43 kg.

9944177
144,95

BRUNER
12 INDUKTIONSKOCHPLATTE

Tragbare Wärme-Induktionsplatte mit PP-Gehäuse und hochfester Glaskeramik-Kochfläche. Perfekt für den Outdoor- und Camping-Einsatz dank geringem Gewicht und 9 Leistungsstufen (300 - 2000 W), wählbar über Touch Control-Schalter und LED-Anzeige.

Leistung 300 - 2000 W. Spannung 230 V. Maße 35 x 5 x 28 cm (B x H x T). Gewicht 2,1 kg.

9944336
54,90

BRUNER
13 ELEKTRISCHE EINZELKOCHPLATTE HOT POINT

Elektrische Einzelkochplatte mit stabilem pulverbeschichtetem Metallgehäuse und 6 einstellbaren Temperaturstufen.

Leistung 750 W. Spannung 230 V. Durchmesser Platte 18,5 cm. Maße 28 x 7 x 26 cm (B x H x T). Gewicht 2 kg.

9956857
39,50

TRISTAR
14 KOCHPLATTE DOPPELPLATTE

Doppelte Kochplatte, ausgestattet mit 2 unabhängigen Reglern mit Kontrolllampen. Geeignet für große und kleine Kochtöpfe.

Leistung 2500 W. Spannung 230 V. Durchmesser Kochplatte 15,5 und 18,5 cm. Maße 51 x 7,2 x 26 cm (B x H x T). Gewicht 3,15 kg.

9944175
39,95

TRISTAR
15 KOCHPLATTE EINZELPLATTE

Gußeiserne Kochplatte mit praktischem Thermostatregler, Kontrolllampe und Anti-Rutsch-Füßen.

Leistung 1000 W. Spannung 230 V. Durchmesser Kochplatte 15 cm. Maße 24,5 x 7,8 x 22 cm (B x H x T). Gewicht 1,34 kg.

9944174
24,95

PRINCESS
16 DINNER4ALL

Gemeinsames Kochen, aber dennoch jeder für sich! Besteht aus 4 abnehmbaren, spülmaschinenfesten Keramiktellern mit eigener, kleiner Bratplatte.

Leistung 4 x 250 W. Spannung 230 V. Material Kunststoff. Maße 38 x 37,5 x 56 cm (B x H x T). Gewicht 10,08 kg.

9944188
164,95

TRISTAR
17 MULTIFUNKTIONSPFANNE

Von Bratkartoffeln bis Fisch: In dieser Multifunktionspfanne können Sie wirklich alles backen und braten. Abnehmbares Kabel mit Thermostatregler.

- o Bratfläche Ø30 cm
- o Regelbarer Thermostat
- o Handgriffe mit Hitze-Isolierung
- o Deckel mit Dampfaustrittsöffnung
- o Antihafbeschichtung
- o Anti-Rutsch-Füße

Leistung 1500 W. Spannung 230 V. Maße 34,5 x 11 x 33,5 cm (B x H x T). Gewicht 2,05 kg.

9944179
36,75

TRISTAR
18 MULTIFUNKTIONALE GRILLPFANNE XL

- o Größe der Bratfläche Ø 30 cm
- o Regelbarer Thermostat
- o Abnehmbares Kabel mit Thermostat
- o Griffe mit Hitze-Isolierung
- o Deckel mit Dampfaustrittsöffnung
- o Antihafbeschichtung
- o Anti-Rutsch-Füße
- o Inkl. Zubehör zum Teilen der Backfläche

Leistung 1500 W. Spannung 230 V. Maße 39,5 x 14,5 x 33 cm (B x H x T). Gewicht 2 kg.

9944178
37,95



PRIMUS

1 KOCHSET EDELSTAHL PRIMUS CAMPFIRE S.S. LARGE

5-teiliges Set bestehend aus Topf 3 l mit Klappgriff, Topf 1,8 l, 2 Deckel mit Abtropfsieb, Pfanne mit Klappgriff Ø 21 cm o stapelbare Töpfe und Bratpfanne o inklusive Transporttasche

Material Edelstahl/Aluminium.

9951354

104,95



PRIMUS

2 KOCHSET EDELSTAHL PRIMUS CAMPFIRE S.S. SMALL

5-teiliges Set bestehend aus Topf 1 l, Topf 1,8 l, 2 Deckel mit Abtropfsieb, Bratpfanne mit Klappgriff Ø 21 cm.

Material Edelstahl / Aluminium.

9951355

89,95



PRIMUS

3 PFANNE CAMPFIRE S.S.

Die Pfanne kann direkt auf dem offenen Feuer verwendet werden und lässt sich dank des klappbaren Edelstahlgriffs platzsparend verstauen.

Material Edelstahl/Aluminium. Maße 25 x 5 cm (Ø x H).

9951353

49,95



gimex
malina & more

4 TOPFSET SILVER LINE 9-TLG.

Bestehend aus Topf Ø 22 cm, faltbares Nudelsieb Ø 22 cm, Pfanne Ø 22 cm, Topf Ø 18 cm, Topf Ø 16 cm, Pfanne Ø 20 cm, Deckel Ø 22 cm, Deckel Ø 18 cm, 3 x Topfschutz, Spangurt. Hitzeabweisende Griffe, 3-fach antihafbeschichtet, Abnehmbarer Sicherheitsgriff.

Herdarten Induktion, Ceran, Gas, Elektro. Farbe silber. Material Aluminium.

9955789

107,50



gimex
malina & more

5 KOCHTOPFSET BLACK LINE 7-TLG.

Bestehend aus Topf Ø 22cm, 5 l, Topf Ø 18cm, 2 l, Pfanne Ø 22cm, 1,8 l, Pfanne Ø 20cm, Glasdeckel Ø 22 cm, Glasdeckel Ø 18 cm, Sicherheitsgriff, 3 x Topfschutz, Spangurt.

Herdarten Induktion, Ceran, Gas, Elektro. Farbe schwarz. Material Aluminium. Gewicht 3,26 kg.

9943653

85,75



gimex
malina & more

6 TOPFSET SILVER LINE 8-TLG.

Bestehend aus: Topf Ø 22cm, Pfanne Ø 22 cm, Topf Ø 18 cm, Topf Ø 16 cm, Pfanne Ø 20 cm, Deckel Ø 22 cm, Deckel Ø 18 cm. Hitzeabweisende Griffe, 3-fach antihafbeschichtet, abnehmbarer Sicherheitsgriff, Spangurt für platzsparendes, klapperfreies Verstauen.

Herdarten Induktion, Ceran, Gas, Elektro. Farbe silber. Material Aluminium.

9955791

100,95



Outwell

7 KOCHSET CULINARY M

Das Set enthält eine Kasserolle (2,5 l) und eine flache Bratpfanne (Ø 20 cm). Die Pfanne kann auch als flachdichtender Deckel für den Topf verwendet werden.

- o Abnehmbare „Soft-Touch“-Griffe
- o Antihafbeschichtet

Farbe midnight black. Material Aluminium. Gewicht 1,77 kg.

9956765

49,95



gimex
malina & more

8 PFANNENSET BLACK LINE 3-TLG.

Neues 3-tlg. Pfannenset der Black Line aus Aluminium Druckguss in 4,5 mm Stärke. Ø 22, 24, 26 cm.

- o Sehr robust
- o 3-fach antihafbeschichtet
- o Mit abnehmbaren Griffen in Holzoptik

Herdarten Induktion, Ceran, Gas, Elektro. Material Aluminium.

9955792

65,50



CAMPINGAZ

9 CAMPING-KOCHGESCHIRR 9-TLG.

Bestehend aus Topf (5 Liter) und Pfanne Ø 22 cm, Topf (2,5 Liter) und Pfanne Ø 20 cm, Topf (1 Liter) Ø 14 cm, Deckel Ø 23 cm und Ø 21 cm, mit Kunststoffknauf. o Mit Universalgriff o Inkl. Transportbeutel

Herdarten Gas, Elektro, nicht für Induktion geeignet. Material Stahl, Kunststoff, Gewicht 1,95 kg.

9956795

100,50



gimex
malina & more

10 TOPFHANDSCHUHE

- o 2-teilig

Material Silikon. Spülmaschinengeeignet, nicht mikrowellengeeignet.

blau

9955794

5,60



gimex
malina & more

11 SICHERHEITSGRIFF

Mit Sperrfunktion, um ein ungewolltes Öffnen zu vermeiden. Passend für Töpfe und Pfannen.

Material ABS.

9955793

19,75



gimex
malina & more

12 UNIVERSAL KLEMM-ABGIEßHILFE

Material PP / Silikon. Spülmaschinengeeignet, nicht mikrowellengeeignet.

9944371

5,00

Die Collaps Küchenhelfer lassen sich nach Gebrauch vollständig zusammenfallen und eignen sich ideal für die Zubereitung heißer und kalter Speisen. Die Küchenhelfer bestehen aus bruchsicherem Silikon bzw. TPE, lassen sich leicht reinigen.



13 TOPF OUTWELL COLLAPS

Material Silikon und Edelstahl. Spülmaschinengeeignet, nicht mikrowellengeeignet, nicht tiefkühlgeeignet.

2,5 L		
grün	9951334	65,95
schwarz	9924264	65,95
4,5 L		
grün	9951333	75,95
schwarz	9924265	75,95

14 TEEKESSEL FALTBAR

Material Silikon und Edelstahl. Spülmaschinengeeignet, nicht mikrowellengeeignet, nicht tiefkühlgeeignet.

1,5 L		
grün	9911789	46,95
dunkelblau	9955647	46,95
classic blau	9944095	46,95

15 KAFFEEFILTER COLLAPS

Material Silikon und Edelstahl. Maße 15 x 8 x 13 cm (B x H x T). Spülmaschinengeeignet, nicht mikrowellengeeignet, nicht tiefkühlgeeignet.

grün	9955648	20,95
dunkelblau	9955641	20,95
classic blau	9944096	20,95



16 KÜCHENSIEB FALTBAR

Material TPE, Kunststoff. Maße Ø 24 cm. Spülmaschinengeeignet, nicht mikrowellengeeignet, nicht tiefkühlgeeignet.

grün/gray	9911786	9,95
dunkelblau	9955646	9,95
classic blau	9944097	9,95

17 SCHÜSSEL FALTBAR

Material TPE, Kunststoff. (Ø x H). Spülmaschinengeeignet, nicht mikrowellengeeignet, nicht tiefkühlgeeignet.

Größe M, 23,5 x 9,5 cm		
grün/gray	9912509	9,35
dunkelblau	9955642	9,35
classic blau	9944098	9,35
Größe L, 27,8 x 10,5 cm (Ø x H).		
grün/gray	9912512	10,95
dunkelblau	9955643	10,95
classic blau	9944099	10,95

18 SCHÜSSEL-SET FALTBAR

Material TPE, Kunststoff. Maße Small 20,5 x 8,5 cm (Ø x H), Medium 23,5 x 9 cm (Ø x H), Large 28 x 10 cm (Ø x H), Zusammengeklappt 28 x 6 cm (Ø x H). Spülmaschinengeeignet, nicht mikrowellengeeignet, nicht tiefkühlgeeignet.


grün / gray	9956768	28,50
dunkelblau	9956767	28,50
classic blau	9944102	28,50

19 SET SCHÜSSEL UND SIEB COLLAPS

Faltbare Schüssel mit Deckel und Sieb, können zusammen verpackt werden.

Material TPE, Kunststoff. Maße gesamt 11 x 29 cm (H x Ø), Schüssel 10,5 x 27,5 cm (H x Ø), Sieb 9 x 23,5 cm (H x Ø), Deckel/Schneidebrett 0,5 x 29 cm (H x Ø). Spülmaschinengeeignet, nicht mikrowellengeeignet, nicht tiefkühlgeeignet.

grün/gray	9955644	32,95
dunkelblau	9955645	32,95
classic blau	9944103	32,95



Für Pos. 16, 17, 18 und 19:
Verwenden Sie in diesen Produkten keine fettigen Lebensmittel oder Lebensmittel auf Ölbasis.



MEPAL

1 MELAMINSCHALE BLOOM

Mattes Finish mit dezenten Farbsprenkeln.

Füllmenge 1,5 l. Spülmaschinengeeignet, nicht mikrowellengeeignet, nicht tiefkühlgeeignet.

pebble white	9955532	8,99
pebble yellow	9955533	8,99
pebble green	9955537	8,99



MEPAL

2 SALATBESTECK BLOOM 2-TLG.

Länge 26,3 cm. Spülmaschinengeeignet.

pebble white	9955538	5,99
pebble yellow	9955541	5,99
pebble green	9955542	5,99




MEPAL

3 BUTTERDOSE

Mit transparentem Deckel, passend für genau 250 g Butter.

Material Melamin, Deckel SAN. Maße 9,8 x 5,7 x 17 cm (B x H x T). Spülmaschinengeeignet, nicht mikrowellengeeignet, nicht tiefkühlgeeignet.

nordic green	9954190	5,99
weiß	9917512	5,99



BRUNER

4 SALATSCHÜSSEL GREENKICK

Salatschüssel mit Bambusdeckel, Salatbesteck und Anti-Slip.

Farbe hellgrau/bambus. Material Melamin/Bambus. Durchmesser 25 cm. Nicht spülmaschinengeeignet.

9944338 39,90



koziol

5 SALATSCHALE CRYSTAL MIT 4 PORTIONSSCHALEN

Material thermoplastischer Kunststoff. Maße 27 x 11,2 x 27 cm (B x H x T). Volumen 3,5 l. Spülmaschinengeeignet, nicht mikrowellengeeignet, nicht tiefkühlgeeignet.

9984396 32,45



BRUNER

6 SCHALEN SET CORALUX

2er Set. Füllmenge 800 ml. Material 60 % Acylic, 40 % Polystyrol. Spülmaschinengeeignet.

9944337 12,90



ORGANIC

7 SCHÜSSEL PALSBY L

Mit praktischer Rundum-Gießkante für Schütten ohne Kleckern. Die dazugehörige Seihe PALSBY L lässt sich passgenau in die Schüssel einhängen.

Farbe nature desert sand. Füllmenge 5 l. Material thermoplastischer Kunststoff mit Holz. Maße 30 x 14,6 cm (Ø x H). Spülmaschinengeeignet, nicht mikrowellengeeignet, nicht tiefkühlgeeignet.

9984473 7,95



ORGANIC

8 SEIHE PALSBY L

Die große Seihe mit zwei praktischen Grifföffnungen und dekorativer Lochung. Die Seihe passt perfekt in die große PALSBY L Salatschüssel und lässt sich damit platzsparend im Schrank verstauen.

Farbe nature desert sand. Füllmenge 5 l. Material thermoplastischer Kunststoff mit Holz. Spülmaschinengeeignet, nicht mikrowellengeeignet, nicht tiefkühlgeeignet.

9984474 7,95



ORGANIC

9 BUTTERDOSE RIO

Der Klassiker im kultigen Retrodesign.

Farbe nature desert sand. Material thermoplastischer Kunststoff mit Holz. Maße 17,5 x 5,8 x 12,1 cm (B x H x T). Spülmaschinengeeignet, nicht mikrowellengeeignet, nicht tiefkühlgeeignet.

9984472 6,95



Joseph Joseph

10 MESSBECHER-SET ALIGN

Bei diesem großen Messbecher mit 1 Liter Volumen brauchen Sie sich nicht bücken, um das Volumen abzulesen, denn er hat ein abgewinkeltes Design mit klaren Maßangaben, so dass Sie das Volumen beim Einschenken von oben ablesen können. Mit zusätzlicher Mini-Kanne für kleinere Volumina bis zu 50 ml.

Material 85% SAN, 15% TPE. Maße 17,5 x 11 x 24 cm (B x H x T). Nicht spülmaschinengeeignet, nicht mikrowellengeeignet, nicht tiefkühlgeeignet.

9984275 19,99



BRUNER

11 KÜCHENSET OMNIBOX 18+2

18+2-teiliges Küchenset mit Basisaustattung für die mobile Küche. Inhalt: Edelstahl-Topf mit Silikongriffen Ø 22 cm (3,5 Liter), 2 Deckel aus Glas mit Silikongriff (Ø 22 cm, Ø 17 cm), Edelstahl-Kasserole Ø 17 cm (1,3 Liter) mit Silikongriff, 3 Kunststoffbehälter mit Deckel (Ø 16 cm, Ø 13 cm, Ø 11 cm), Edelstahlpfanne Ø 23 cm mit Silikongriff, Löffel, Schaber, Kelle, Lochlöffel, Schäler, Reibe, Schere, Messer, Waschbürste für Geschirr, Trockentuch, Aufbewahrungstasche, Tragetasche.

Gewicht 4,25 kg. Spülmaschinengeeignet, nicht mikrowellengeeignet, tiefkühlgeeignet.

9927265 115,90



Joseph Joseph

12 VORRATSDOSENSET NEST™ LOCK

Aufgrund ihres einzigartigen Designs lassen sich die Dosen mitsamt passenden Deckeln ineinander stapeln, wodurch sie kaum Platz einnehmen. Fest verschließbar, luftdicht und auslaufsicher.

Material Polypropylen, Silikon. Maße 16,3 x 24,5 x 20 cm (B x H x T). Gewicht 910 g. Spülmaschinengeeignet, mikrowellengeeignet, tiefkühlgeeignet.

4-teilig	9984273	34,99
5-teilig	9935059	39,99



Joseph Joseph

13 ESSENSVORBEREITUNGSSET NEST™ 9 PLUS, 9-TEILIG

Set aus Rührschüsseln, Sieben und Messbecher. Schüsseln mit rutschfester Unterseite und breiten Griffen, kleine Rührschüssel mit Messskala und Ausguss. Das Sieb mit feinem Edelstahlgitter. Alles ineinander stapelbar.

Material Polypropylen, TPR, rostfreier Stahl. Maße 28,5 x 14,5 x 28,5 cm (B x H x T). Spülmaschinengeeignet, nicht mikrowellengeeignet, nicht tiefkühlgeeignet.

9984274	59,99
----------------	--------------



1,3 l

2 l

700 ml


14 BOX MIT DECKEL CONNECT BOX

Die Form lässt sich selbst mit nassen Händen gut festhalten. Robust, standfest und dicht zu verschließen. Alle Schüsseln sind ineinander stapelbar und nehmen so im Schrank ein Minimum an Platz ein.

Farbe nature leaf green. Material thermoplastischer Kunststoff mit Holz. Spülmaschinengeeignet, mikrowellengeeignet, tiefkühlgeeignet.

700 ml	9984468	9,95
1,3 l	9984469	13,95
2 l	9984477	14,95

MEPAL
15 VORRATSDOSE MODULA

Maße und Inhalt jeder Vorratsdose sind abgestimmt auf die gängigsten Verpackungen und Seiten von Küchenschubladen, -schränken und Kühlschränken. Für das Aufbewahren von trockenen Lebensmitteln. Mit transparentem Deckel.


Material SAN / PE. Spülmaschinengeeignet, nicht mikrowellengeeignet, nicht tiefkühlgeeignet.

175 ml	9918892	4,29
425 ml	9918890	5,49
1 l	9918889	6,99
1,5 l	9918888	7,99
2 l	9918887	8,99

16 VORRATSDOSEN-SET MODULA, 5-TLG.

Das Set besteht aus Vorratsdosen 1 x 2 l, 1 x 1,5 l, 2 x 1 l, 1 x 425 ml.

9951456	34,99
----------------	--------------



175 ml

425 ml

1 l

1,5 l

2 l



550 ml

3x 550 ml

MEPAL
17 KÜHLSCHRANKDOSE MODULA AUFSCHNITT

Die perfekte Ergänzung zur Modula Vorratsdosen Serie. Transparenter Deckel, durch den Sie immer sehen können was und wie viel sich in der Dose befindet.

Material SAN / PE. Spülmaschinengeeignet, nicht mikrowellengeeignet, nicht tiefkühlgeeignet.

550 ml	9951455	7,99
3x 550 ml	9920802	10,99


MEPAL
18 MULTISCHÜSSEL-SET CIRQUILA RECHTECKIG 3-TEILIG

Enthält 3 flache Schüsseln in den Größen von 500 ml, 1 l und 2 l. Zum Aufbewahren, Einfrieren und Aufwärmen von Lebensmitteln in der Mikrowelle. Aus unzerbrechlichem Material, luft- und aromadichte Deckel mit Sichtfenster. Stapelbar.

Material PP/TPE. Spülmaschinengeeignet, mikrowellengeeignet, tiefkühlgeeignet.

nordic green	9944124	29,99
nordic white	9944125	29,99


MEPAL
19 MULTISCHÜSSEL-SET CIRQUILA RUND 3-TEILIG

Enthält 3 flache Schüsseln in den Größen von 350 ml, 750 ml und 1,25 l. Zum Aufbewahren, Einfrieren und Aufwärmen von Lebensmitteln in der Mikrowelle. Unzerbrechlich, luftdicht und auslaufsicher. Stapelbar.

Material PP/TPE. Spülmaschinengeeignet, mikrowellengeeignet, tiefkühlgeeignet.

nordic green	9944126	24,99
nordic white	9944127	24,99



koziole

20 FRISCHEDECKEL FRESH 3ER-SET

Mit dem Mehrweg-Frischhaltedeckel lassen sich viele 500g Joghurtbecher und auch andere Verpackungen wieder sicher verschließen. Der Deckel besteht aus flexiblem Kunststoff und ist sehr einfach von Hand oder in der Spülmaschine zu reinigen.

Farbe transparent coral/deep blue/soft grey. Material thermoplastischer Kunststoff. Spülmaschinengeeignet, nicht mikrowellengeeignet, nicht tiefkühlgeeignet.

9984522	4,95
----------------	-------------



gimex
kitchen & home

1 MESSERSET EDELSTAHL 3-TLG.

Bestehend aus Brotmesser 20 cm, Schälmesser 9 cm, großes Kochmesser 20 cm.

Material Edelstahl mit Antihftbeschichtung. Spülmaschineneignet.

9943654 17,95



kuppels
LIFE LIVING

2 BROTMESSER SHARP LINE EDITION

Klassisches Brotmesser mit Wellenschliff.

Material gehärteter Spezialstahl, Kunststoff. Klingenlänge 21 cm. Handwäsche empfohlen.

9917197 7,70



Outwell

3 MESSERSET CHENA MIT SPARSCHÄLER & SCHERE

Bestehend aus Universalmesser 20 cm und Brotmesser 19,5 cm mit Messerschutz, Schere 7 cm mit Nussknacker und Schäler 8 cm. Antihftbeschichtet, mit Anti-Rutsch-Griffen mit Soft-Touch-Oberfläche.

Material Messer antihftbeschichteter Edelstahl, Schere Edelstahl, Griffe aus PP & TPR. Nicht spülmaschineneignet.

9956763 21,95

Outwell

4 MESSERSET MIT SCHNEIDBRETT CALDAS

Messerset bestehend aus einem Schälmesser 8,5 cm, einem Brotmesser 19,5 cm, einem Santoku Messer 16,5 cm und einem Schneidebrett mit Anti-Slip 37 x 33 cm.

Material Messer antihftbeschichteter Edelstahl, Griffe aus PP & TPR, Schneidebrett PP & MDF. Nicht spülmaschineneignet.

9944090 25,95



VICTORINOX

5 GEMÜSEMESSER-SET SWISS CLASSIC, 3-TEILIG

Bestehend aus Gemüsemesser 8 cm, gerader Schliff, Gemüsemesser 10 cm, Wellenschliff, Tomatenmesser 11 cm, Wellenschliff.

Material Klinge rostfreier Stahl, Griff Polypropylen. Spülmaschineneignet.

9984351 17,75



VICTORINOX

6 GEMÜSEMESSER-SET SWISSCLASSIC

3-teilig mit Tomaten- und Kiwi-Schäler.

Material Klinge rostfreier Stahl, Griff Polypropylen. Maße 8 und 11 cm Klingenlänge. Spülmaschineneignet.

hellgrün **9984352 16,50**

hellrot **9984353 16,50**



VICTORINOX

7 WELLENSCHLIFF-MESSER

Gemüsemesser mit extra scharfem Wellenschliff.

- o Perfekt für Obst und Gemüse mit weicher Schale
- o Ergonomische Griffe

Klingenlänge 11 cm. Material Griff Polypropylen, Klinge rostfreier Stahl. Spülmaschineneignet.

rot **9956771 4,80**

grün **9956772 4,80**



VICTORINOX

8 GEMÜSEMESSER FALTBAR

Material Klinge rostfreier Stahl, Griff Polypropylen. Klingenlänge 11 cm. Spülmaschineneignet.

schwarz **9984354 18,50**

rot **9984355 18,50**



Joseph Joseph

9 SCHÄLER

- o mit integriertem Klingenschutz

Material rostfreier Stahl. Maße 7,5 x 1,8 x 14 cm (B x H x T). Spülmaschineneignet.

Geriffelt **9956706 9,99**

Gerade **9956708 9,99**



Joseph Joseph

10 DOOR STORE CHOP 2-TEILIGES SCHNEIDBRETT

Farbe grün, grau, silber. Maße 34,7 x 2,1 x 24,7 cm (B x H x T). Material PP, Silikon, ABS, 3M VHB-Klebeband. Spülmaschineneignet, nicht mikrowelleneeignet, nicht tiefkühlgeeignet.

9935070 29,99



WENKO

11 SCHNEIDBRETT 5-TEILIG

Stabil, hygienisch und funktional – ein Allround-Schneidebrett für die Küche.

Material Bambus/PP. Maße 32,5 x 2,3 x 22,5 cm (B x H x T). Nicht mikrowelleneeignet, nicht tiefkühlgeeignet, nur Unterlagen spülmaschineneeignet.

9944071 19,99



12 SCHNEIDBRETT SNAP

Handliches und funktionales Design. Einfach in der Mitte zu falten.

Farbe nature leaf green. Material thermoplastischer Kunststoff. Spülmaschineneeignet, nicht mikrowelleneeignet, nicht tiefkühlgeeignet.

S 16,6 x 0,5 x 33,1 cm **9984525 9,95**

L 24,2 x 0,8 x 46,4 cm **9984526 19,95**



kuppels
LERNHILFEN

13 UNIVERSALSCHERE SHARP LINE EDITION

Material Edelstahl / Kunststoff.
Länge 21 cm.

9951369 7,20



BRUNER

14 KÜCHENHELPERSET NYLON 6-TLG.

Stabil, hitzebeständig und lebensmittelecht. Ideal für Töpfe und Pfannen mit Antihaft-Oberflächen.

Material Nylon. Spülmaschinengeeignet.

9934633 19,90



PRIMUS

15 ZUBEHÖRSET CAMPFIRE PREP SET

5-teiliges Set aus Koch-Messer, Pfannenwender, Kochlöffel und Kochgabel und Mikro-Reibe für unterwegs. Die mitgelieferte Tasche besitzt ein eingenähtes Fach für weiteres Zubehör.

Material Edelstahl, Eichenholz.
Maße 56 x 25 cm.

9951357 74,95



TATONKA

16 KOCHLÖFFEL-SET

Kochbesteck aus leichtem Kokosnussholz, bestehend aus Kochlöffel und Pfannenwender. Praktische Aufhängemöglichkeit am Stiel.

2-tlg.

9955545 7,00



gimex

17 KÜCHENHELPER

Küchenhelferset, platzsparend stapelbar. Halterung für sicheren Stand. Für alle Töpfe und Pfannen geeignet, da das Material keine Kratzer verursacht. Hitzebeständig bis 220°C.

5-teilig
Farbe grau / lime. Material Nylon.
Spülmaschinengeeignet.

9944314 19,99



Outwell

18 UTENSILIENSET ADANA

Bestehend aus Pastalöffel, Schneebesen, Pfannenwender, Servierlöffel, Schöpflöffel und Reibe, die gleichzeitig als Halterung für die anderen Bestandteile des Sets dient.

Material Griff aus Nylon und PP, Reibe aus Edelstahl, ABS.
Maße 34 x 13 cm (H x Ø).

9944092 24,95



FLASCHENÖFFNER

19 BESTECKSET STARTER 2-TLG.

Abgewinkelte Form und ideale Länge für leichtes Arbeiten auf und neben dem Grill. Breiter, solider Wender mit Eckkante, für diverse Einsatzmöglichkeiten geeignet.

Material Edelstahl, Kunststoff.

9952922 42,25



Joseph Joseph

20 KÜCHENHELPERSET DOOR-STORE™, 4-TEILIG

Set mit Pfannenwender, Sieblöffel, Kochlöffel, Spatel sowie Aufhänger mit 3M VHB-Klebeband an der Rückseite. Die Küchenutensilien mit flexiblen Silikonköpfen sind hitzebeständig bis 270°C.

Material Nylon, Silikon, ABS, 3M VHB.
Maße 32 x 4 x 27,3 cm (B x H x T). Spülmaschinengeeignet.

9984276 34,99



Gefahr

GEFU

21 STABFEUERZEUG CURVO

Nachfüllbares Gas-Stabfeuerzeug mit flexiblem Flammengeber aus Metall, größenregulierbarer Flamme und Piezo-Zündung. Der flexible Flammengeber ermöglicht das Zünden Ihrer Flamme auch an unzugänglichen Stellen.

Material Kunststoff, Metall.
Maße 2,2 x 1,5 x 26 cm (B x H x T).
Gefahr:H220

9956742 9,99



BRUNER

22 ELEKTRISCHES FEUERZEUG

USB-Akku-Anzünder mit flexiblem Arm und integriertem Schalter. Die praktische, sichere und nachhaltige Lösung für das Anzünden von Gaskochern und -grills. Metallgehäuse. Komplett mit Micro-USB-Ladekabel.

Material Metall. Maße 23,5 x 1,5 x 1,5 cm (L x B x H).

9944347 13,90



GEFU

23 DOSENÖFFNER

Zangen-Doosenöffner mit integriertem Deckelheber. Durch die Spitze lassen sich Vakuumverschlüsse leichter lösen.

Material Edelstahl, Kunststoff.
Maße 11,5 x 6,3 x 28,8 cm.

9950433 19,95



Joseph Joseph

24 3IN1 DOSENÖFFNER

Drei praktische Tools in einem Gadget

- o Dosenöffner
- o Flaschenöffner
- o Zughaken
- o Zugriff auf die Tools durch einfaches Drehen des Griffs

Material Kunststoff, Metall.
Maße 5 x 18,5 x 5,8 cm (B x H x T).

9956703 14,99



1 SPIRALSCHNEIDER GRAU

4-1 Spiralschneider für die Verarbeitung von frischem Obst und Gemüse. Rohkostspiralen für den Salat, Zucchini für vegane Spaghetti oder leckere Kartoffel-Spiralen gelingen in drei verschiedenen Breiten.

Material Edelstahl, Kunststoff. Maße 8,2 x 15,4 cm (Ø x H). Spülmaschinengeeignet, nicht mikrowellengeeignet, nicht tiefkühlgeeignet.

9984213 20,25



2 SPÄTZLE-MIX TWISTER

Selbstgemachte Spätzle, Pfannkuchen oder Crepes im Handumdrehen. Einfach die Zutaten nach der Skalierung auf dem Shaker einfüllen, der Mix-Einsatz sorgt durch kurzes, kräftiges Schütteln für die optimale Teigmischung.

Material PP/ABS Kunststoff. Maße 8 x 24 cm (Ø x H). Spülmaschinengeeignet, nicht mikrowellengeeignet, nicht tiefkühlgeeignet.

9950434 18,95



3 SPIRALSCHNEIDER SPIRELLI

Zwei unterschiedlich breite Spiralen mit japanischen Spezialmessern verwandeln Möhren, Rettich, Gurken und sonstige feste Gemüsesorten im Handumdrehen in appetitliche Endlos-Spiralen.

Material Klingen aus Edelstahl, Gehäuse Kunststoff. Spülmaschinengeeignet.

9950439 21,95



GEFU®

4 GEMÜSEHALTER

Drei Edelstahlstifte sorgen für einen sicheren Halt und der nachschiebbare Stempel ermöglicht eine effizientere Ausnutzung des Gemüses. Passend zum Spiralschneider Spirelli.

Material Kunststoff, Edelstahl. Maße 7 x 8 cm (Ø x H). Spülmaschinengeeignet.

9951253 8,99



GEFU®

5 GEMÜSEHOBEL

Kompakter Gemüse-Hobel Violi mit Edelstahlring zum Aufhängen an der Küchenreling. Fünf Schnittstärken von 1 bis 5 mm. Keine Verletzungsgefahr dank Sicherheitseinstellung.

Maße 9 x 5,5 x 32 cm (B x H x T)
Material Kunststoff, Klingen aus Edelstahl, Antirutsch-Noppen aus Silikon. Spülmaschinengeeignet.

9951255 28,95



BRUNER

6 RASPEL-SET GRATTU

Cleveres Raspel-Set bestehend aus 4 Reiben für Grob- und Feinarbeit. Ideal für Obst, Gemüse und Parmesan. Mit praktischer Auffang- und Aufbewahrungsbox. Platzsparend verstaubar.

Material PP/Edelstahl. Maße 24 (vorne)/4 (hinten) x 9 x 10 cm (B x H x T). Spülmaschinengeeignet.

9913843 9,90



7 VIERKANTREIBE

6-in-1-Turmreibe aus der ZWILLING Z-Cut Serie zum einfachen Obst, Gemüse aber auch Käse hobeln, raspeln und reiben. Inklusive Auffangschale und gummiertem Boden.

Material Edelstahl, Kunststoff. Maße 10,9 x 25,8 x 10,9 cm (B x H x T). Spülmaschinengeeignet, nicht mikrowellengeeignet, nicht tiefkühlgeeignet.

9984212 43,50



8 2-IN-1 MINI-REIBE UND HOBEL

Diese kompakte Minireibe ist ideal zum Reiben und Hobeln kleinerer Lebensmittel wie Knoblauch, Ingwer und Radieschen geeignet.

Material Polypropylen, Edelstahl, SAN, TPR. Maße 29,0 x 6,5 x 4,5 cm (L x B x H). Spülmaschinengeeignet.

9942524 17,99



GEFU®

9 MULTIZERKLEINERER SPEEDWING

Mit Seilzugmechanismus zum kraftsparenden Zerkleinern, Pürieren, Mischen, Verquirlen und Rühren. Mit umfangreichen Zubehör.

Füllmenge 800 ml. Maße 13,9 x 13,4 cm (Ø x H). Material SAN. Nicht Spülmaschinengeeignet, nicht mikrowellengeeignet, nicht tiefkühlgeeignet.

9954121 42,95



10 4-IN-1 SALATZUBEREITUNGS-SET

Mit 4 austauschbaren Einsätzen: Salatschleuder, Reibe, Hobel & Spiralschneider.

- o Mit Fingerschutz
- o Rutschfeste Basis

Material SAN 40%, ABS 20%, Polypropylen 30%, Edelstahl 5%, TPR 5%. Maße 24 x 15,5 cm (Ø x H). Nur Handwäsche, nicht mikrowellengeeignet, nicht tiefkühlgeeignet.

9956705 59,99



TRISTAR

11 TOASTER

Mit Edelstahl-Verkleidung. Inklusive Brötchenaufsatz und herausnehmbarer Krümelschublade. Mit Auftau-, Aufwärm- und Stop-Funktionen.

230 Volt/800 Watt.

9915216 33,95



12 TOASTER

Klappbarer Toaster mit Edelstahl-Metallplatte. Für Gaskocher geeignet.

Durchmesser 22 cm. Spülmaschinengeeignet.

9951438 12,90



13 SALZ- UND PFEFFERMÜHLE MELANGE

Salz- und Pfeffermühle aus robustem Kunststoff mit Keramikmahlwerk. Mit Verschlusskappen an beiden Enden.

Maße 22,3 x 5 cm (H x Ø).

9924310 12,50



*** TRISTAR

14 KÜCHENWAAGE

- o Besonders flach
- o Zuwiegefunktion
- o Digital-Display
- o Inkl. Batterie

9944183 23,95



15 EIERBOX EGGS TO GO

Mit praktischem Clipverschluss. Stoßfest und stapelbar.

Farbe nature desert sand. Material thermoplastischer Kunststoff mit Holz. Spülmaschinengeeignet, nicht mikrowellengeeignet, nicht tiefkühlgeeignet.

6 Eier **9984524 6,95**
 10 Eier **9984523 7,95**



16 EIERSCHACHTEL

Mit Tragegriff für 6 Eier.

Farbe blau transparent. Material Polypropylen. Maße 14,8 x 14,7 x 7,3 cm (B x H x T). Spülmaschinengeeignet, nicht mikrowellengeeignet, nicht tiefkühlgeeignet.

9943184 6,20



17 CAMPING PIEPEI

Die singende Eieruhr zum Mitkochen. Damit gelangen Ihnen immer perfekt gekochte Eier. Egal, ob Sie mit kaltem oder kochendem Wasser starten. Material Kunststoff. Maße 4 x 6 x 4 cm (B x H x T).

9942359 19,95



18 3IN1 FLASCHENÖFFNER

Drei Flaschenöffner in einem Gadget.

- o Leichtgängiger Korkenzieher
- o Kronkorkenöffner
- o Platzsparendes Design
- o Folienschneider

Material Edelstahl 10%, ABS 90%. Maße 6 x 18,5 x 5 cm (B x H x T).

9956704 14,99



19 3-FACH GEWÜRZSTREUER

Inhalt Salz, Pfeffer, Paprika.

9935860 4,20



20 6-FACH GEWÜRZSTREUER

Inhalt Salz, Paprika, Curry, Knoblauch-Granulat, Pfeffer weiß, Pfeffer schwarz.

9935850 4,60



21 GEWÜRZSTREUER 3ER PACK

6-fach Gewürzstreuer mit Salz, Paprika, Curry, Knoblauch-Granulat, Pfeffer weiß, Pfeffer schwarz. 4-fach Streuer zum Würzen von Fleisch. 4-fach Streuer für Salate und Sonstiges.

3er-Pack. **9935740 10,95**



Art. 19 - 21: Alle Informationen gemäß Lebensmittel-informationsverordnung (LMIV) finden Sie auf www.movera.com unter der jeweiligen Artikelnummer.



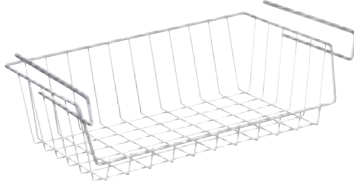
WENKO

1 REGALEINHÄNGEKORB

Zum Einhängen in den Küchen- oder Kleiderschrank, schafft zusätzlichen Stauraum.

Farbe silber. Material Metall. Maße 27,5 x 15 x 28 cm (B x H x T).

9944073 20,99



WENKO

2 REGALEINHÄNGEKORB

Zum Einhängen in den Küchenschrank. Schafft zusätzlichen Stauraum, einfach durch Einhängen am Fachboden. Mit Antirutsch-Gummierung.

Farbe silber glänzend. Material Metall. Maße 44 x 27 x 15 cm (B x H x T).

9944072 13,99



GEFU

3 BROTKORB BRUNCH

In stylish-schlichten Edelstahl-Gestell bietet der schwarze Baumwoll-Einsatz Platz für Brot und Brötchen.

Farbe schwarz/silber. Material 100 % Baumwolle, Korb aus Edelstahl. Maße 22,0 x 11,5 x 22,0 cm (B x H x T). Stoffeinsatz waschbar bis 30 °C. Gestell spülmaschinengeeignet.

9941242 26,95



GEFU

4 OBST- UND GEMÜSENETZ

Wiederverwendbare Baumwollnetze für den Einkauf von frischem Obst und Gemüse.

Farbe weiß. Material 100% Baumwolle. Maße 29 x 35 x 0,2 cm (B x H x T). Waschmaschinengeeignet bei 30 °C.

3er-Pack **9956743 12,95**



5 AUFBEWAHRUNGSBOX BOXXX

Vielseitig verwendbar. Mit Zwei Grifföffern. Ineinander verschachtelbar. Umweltfreundlich, zu 100% aus recyceltem Kunststoff.

Material 100% recycelter thermoplastischer Kunststoff. Spülmaschinengeeignet, nicht mikrowelleneeignet, nicht tiefkühlfest.

18,7 x 10,8 x 12,8 cm (B x H x T)
1 l **9984393 4,95**
29,7 x 15 x 20,3 cm (B x H x T)
3,5 l **9984392 9,95**
48 x 23,7 x 31 cm (B x H x T)
15 l **9984391 14,95**



BRUNER

6 ALU-BOX OUTBOX

Hochwertige, extra robuste Aluminiumboxen mit 1,0 mm Wandstärke. Wasserdicht und witterungsbeständig. Mit zwei seitlichen Klappgriffen.

Material Aluminium.
58,2 x 26,2 x 38,5 cm (B x H x T)
47 l **9944339 159,90**
58,2 x 39,7 x 38,5 cm (B x H x T)
73 l **9944342 179,90**
78,2 x 36,7 x 38,5 cm (B x H x T)
92 l **9944343 229,90**



Outwell

7 KÜCHENBOX MARGATE FALTBAR

Lässt sich flach zusammenfalten und ist mit vielen praktischen Taschen, einem Reißverschlussdeckel und zwei herausnehmbaren Trennfächern mit Klettverschluss versehen. Leicht zu reinigendes PEVA-Futter.

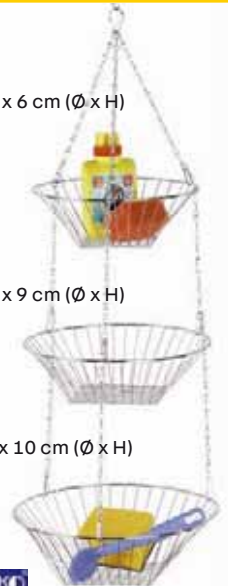
Farbe grey melange. Material 100 % Polyester, Futter PEVA. Maße 27,5 x 15 x 28 cm (B x H x T).

9956769 49,95

18 x 6 cm (Ø x H)

23 x 9 cm (Ø x H)

28 x 10 cm (Ø x H)



WENKO

8 KÜCHENAMPEL TRIO

Drei Ablagekörbe durch Hängeketten verbunden. Praktische, platzsparende Aufhängung an der Decke. Mit Rundhaken zum Einhängen am Decken- oder Regalhaken.

Material verchromtes Metall. Maße hängend 28 x 77 cm (Ø x H).

9950506 12,95



9 CLIPBOX 38 LITER

Mit praktischem Clip-Verschluss.

Maße 52 x 37 x 27 cm (B x H x T)
9935592 12,95



10 CLIPBOX 25 LITER

Mit praktischem Clip-Verschluss.

Maße 44 x 31 x 23 cm (B x H x T)
9935591 8,70



11 TISCHTUCHKLAMMERN

Spannweite max. 30 mm.

Material Edelstahl. Maße 6 x 2 x 6 cm (B x H x T).
4 Stück **9955482 9,30**



gimex

12 SET BEUTELVERSCHLÜSSE EASYFRESH

Luft- und aromadichtes Verschießen von Beuteln.

Farbe grün, gelb, rot, orange. Material PP.
10 St. **9954758 7,80**

13 - 18 MAGNET-HAKEN METALL-NANO-GEL-PADS

Magnet-Haken mit Pads im hochwertigen Leder-Look. Kein Kleben, kein Schrauben und kein permanentes Fixieren. Pads sind dauerhaft verwendbar und haften auf nahezu allen versiegelten Oberflächen. Flexibel und mobil einsetzbar z. B. für kleinere Gegenstände und kleine Küchenhelfer, Geschirrtücher, Topflappen u. v. m. Perfekt auf den Magnet-Haken abgestimmt, da die Haltkraft von Haken zu Haken unterschiedlich ist.

Material Metall, Neodym-Magnet, Kunstleder, Gel.



Bezeichnung	CLEVER	CLEVER	CLEVER	FLEX	SMART	THE ONE
Farbe	schwarz	weiß/schwarz	weiß	schwarz	schwarz	schwarz
Maße	6,5 x 1,5 cm (Ø x H)	6,5 x 1,5 cm (Ø x H)	6,5 x 1,5 cm (Ø x H)	5 x 2 cm (Ø x H)	5 x 2 cm (Ø x H)	6,5 x 2 cm (Ø x H)
Lieferumfang				4er Set	2er Set	
Art.-Nr.	9984572	9984573	9984574	9984576	9984577	9984575
Preis	12,95	12,95	12,95	24,95	19,95	16,95




19 TISCHSET DELICIA

Schützt den Tisch vor Kratzern, Hitze und Flecken. Praktisch, langlebig und leicht zu reinigen.

Material 100 % Polyester mit PVC-Beschichtung (Textylen).
Maße 30 x 45 cm (B x T).

schwarz	9956854	3,90
grau	9950664	3,90
blau	9950663	3,90



20 SILIKONUNTERSETZER 2ER-SET

Schützt Oberflächen, schmutzabweisend, leicht zu reinigen. Lassen sich platzsparend ineinandergesteckt aufbewahren

Material Silikon. Maße 17 x 0,8 cm (Ø x H). Spülmaschinengeeignet.

9956702	11,99
----------------	--------------




21 STRETCH - AUSZIEHBARER HITZEBESTÄNDIGER UNTERSETZER

Die Größe kann durch falten angepasst werden.

Material Rahmen hitzebeständiges Nylon, Beschichtung Silikon. Maße 25,5 x 2 x 7,6 cm (B x H x T). Spülmaschinengeeignet.

9956707	18,99
----------------	--------------



22 TOPFUNTERSETZER DOMINO

Geeignet für kleine und große Pfannen und Töpfe.

Silikonringe sind hitzebeständig bis 220 °C. Material Melamin/Silikon. Maße 16,2 x 16,2 x 0,8 cm (L x B x H). Spülmaschinengeeignet.

grau	9917912	7,99
------	----------------	-------------



23 TOPFUNTERSETZER FALT-BAR

Material Kunststoff, ABS. Maße 21 x 1,2 cm (Ø x H). Packmaß 3,5 x 10,2 cm (Ø x H). Spülmaschinengeeignet.

grün	9943675	3,90
grau	9943674	3,90



24 KRATZSCHUTZEINLAGE BLUME 6-TLG.

Geeignet für jede Größe von Pfannen, Backformen und -blechen. Auch als Untersetzer verwendbar.

Material 100 % Polyester. Set bestehend aus 3 x 18 cm (Ø) und 3 x 22 cm (Ø).

9950505	7,70
----------------	-------------



25 ANTIRUTSCHFOLIE

Geräuschkämpfend, zuschneidbar.

Material EVA. Maße 150 x 50 cm (B x T).

transparent	9950700	8,60
schwarz	9950701	8,60




26 ANTIRUTSCHMATTE STAY MAT

Bis 30 °C waschbar. Rutschsicher, zuschneidbar.

Material 100 % PVC. Maße 30 x 150 cm (B x T).

beige	9951461	4,90
grau	9951531	4,90
blau	9951532	4,90



1 TURBO-LOC ADAPTER
Sicherer Halt durch Turbo-Loc® Klebtechnik. Schnelle und einfache Montage ohne Werkzeug und ohne zu bohren. Rückstandslos entfernbar.
Farbe schwarz. Material Metall pulverbeschichtet.
Maße 6,3 x 1,4 x 6,3 cm (B x H x T).
9944075 10,99



2 TURBO-LOC ADAPTER
Sicherer Halt durch Turbo-Loc® Klebtechnik. Schnelle und einfache Montage ohne Werkzeug und ohne zu bohren. Rückstandslos entfernbar.
Material Kunststoff.
Maße 6 x 1,4 cm (Ø x H).
9956812 9,60



3 WANDHAKEN STATIC HOLD
Starker Halt auf glatten Flächen (Fliesen, Glas, folierte Holzplatten). Kann sofort belastet und jederzeit repositioniert werden.
Farbe transparent. Material ABS.
Maße 8 cm (Ø).
9956811 8,00



4 STATIC-LOC® NICKELHAKEN 4ER-SET
Starker Halt auf glatten Flächen (Fliesen, Glas oder folierte Holzplatten). Kann sofort belastet und jederzeit repositioniert werden.
Inhalt 4 Stück. Farbe transparent.
Maße 3,8 cm (Ø).
9944082 6,99

Zur platzsparenden Aufbewahrung von Küchenutensilien. Inkl. Schrauben und Dübel. Alternativ auch Befestigung ohne bohren möglich mit Turbo-Loc® oder Static-Loc® (Bitte passenden Adapter separat bestellen.)



6 MULTIFUNKTIONSREGAL GALA
Farbe schwarz. Material Metall pulverbeschichtet. Maße 30 x 33 x 9 cm (B x H x T).
9944076 41,99



7 UNIVERSALREGAL GALA
Farbe schwarz/grau. Material Metall pulverbeschichtet/Polycarbonat.
Maße 25 x 6 x 12 cm (B x H x T).
9944078 25,99
Maße 22 x 5,5 x 7 cm (B x H x T).
9944077 22,99



8 HAKENLEISTE STYLE MIT 5 HAKEN
Material Metall verchromt.
Maße 40 x 6,5 x 3 cm (B x H x T).
9944074 20,99




9 GEWÜRZREGAL STYLE
Material Metall verchromt.
Maße 30 x 7 x 7 cm (B x H x T).
9941188 21,75



10 KÜCHENROLLENHALTER GALA
Material Metall pulverbeschichtet.
Maße 30,5 x 1,5 x 7 cm (B x H x T).
schwarz **9944079 16,99**



11 HAKENLEISTE GALA MIT 8 HAKEN
Farbe schwarz/grau. Material Metall pulverbeschichtet.
Maße 60 x 1,5 x 0,8 cm (B x H x T).
9944081 28,99



12 UNIVERSALREGAL STYLE
Material Metall verchromt.
Maße 25 x 7 x 12 cm (B x H x T).
9956813 21,75



13 KÜCHENROLLENHALTER STYLE
Material verchromt.
Maße 32 x 4 x 13 cm (B x H x T).
9956814 21,75



14 KÜCHENROLLENHALTER STATIC-LOC
Sicherer Halt durch Magic-Loc Saugnäpfe
Material Metall verchromt.
Maße 34,5 x 2,0 x 9,0 cm (B x H x T).
9950478 14,25



15 TÜR-HANDTUCHSTANGE AUSZIEHBAR
Für Türfalze bis 2 cm Dicke
Material Edelstahl. Maße ausziehbar von 22 – 35 x 6 x 7 cm (B x H x T).
9983475 12,95



16 HAKENLEISTE 4ER
Für Schubladen und Schranktüren, innen und außen.
Material Metall verchromt.
Maße 24 x 10 x 6 cm (B x H x T).
9950507 6,50



17 TÜR-DOPPELHAKEN EDELSTAHL
Material rostfreier, mattierter Edelstahl. Maße 5 x 5 x 4,9 cm (B x H x T).
2 Stück **9983473 6,50**



18 WANDHAKEN BUNNY
Mit zwei starken Saugnäpfen ausgestattet.
Farbe recycled ash grey. Material 100% recycelter thermoplastischer Kunststoff. Maße 10,5 x 9 x 4,2 cm (B x H x T).
9984521 9,95



19 WANDHAKEN SVEN
Trägt Handtücher oder auch größere Duschtücher dank der beiden starken Saugnäpfe.
Farbe recycled ash grey. Material 100% recycelter thermoplastischer Kunststoff. Maße 15,5 x 6 x 4,3 cm (B x H x T).
9984527 8,95



Joseph Joseph

20 AUFBEWAHRUNGS-SET CUPBOARDSTORE™
Das Set aus 3 Lebensmittelbehältern nutzt den Raum unter Regalen. Inkl. Ablageschiebene. Luftdichte Deckel mit Easy-Pull-Laschen. Einfache Installation mit 3M™ VHB™-Band. Inhalt 3 x 900 ml. Farbe light opal. Material Polystyrene. Maße 33 x 11 x 19,5 cm (B x H x T). Nicht spülmaschinengeeignet, nicht mikrowelleneeignet, nicht tiefkühlgeeignet.

9984277 29,99



Joseph Joseph

21 CUPBOARDSTORE
SCHUBLADE ZUM ANBRINGEN IM REGAL
Sie bietet Platz für Kleinigkeiten. Mittels starkem 3M™ VHB™ Klebeband einfach zu installieren. Passt bequem unter ein Regal. Farbe grau / weiß. Material Polypropylen. Maße 23,5 x 22,5 x 10 cm (B x H x T).

9955566 19,99



Joseph Joseph

22 CUPBOARDSTORE
GEWÜRZREGAL ZUM EINHÄNGEN
Im herausziehbaren Fach haben bis zu sieben Gewürzdosen Platz. Mit starkem 3M™ VHB™ Klebeband einfach zu installieren. Farbe grau / weiß. Maße 32 x 13,5 x 9,3 cm (B x H x T). Material Polypropylen.

9955567 19,99



Joseph Joseph

23 SCHUBLADEN-ORGANIZER-SET BLOX™
Die einzelnen Behälter lassen sich beliebig zusammenstecken. Selbstklebende und rutschfeste Füße. 7-teilig. Farbe grau/taupe. Material 99 % Polypropylen, 1 % Silikon. Maße 26,5 x 5 x 43,9 cm (B x H x T).

9984278 19,99



Joseph Joseph

24 DRAWERSTORE BESTECKKASTEN
Gestaffelte Einzelächer für unterschiedliches Besteck. Leichtes Einsortieren durch Symbole. Rutschfeste Unterseite. Schubladenmindesthöhe 8 cm. Farbe grau. Material Kunststoff. Maße 11 x 5,7 x 39,5 cm (B x H x T).

9953346 18,99
Maße 17,6 x 5,5 x 39,4 cm (B x H x T).
9956693 24,99



25 BESTECKKASTEN RIO
Schlanke Form für schmale Schubladen. Kann auch problemlos in der Spülmaschine gereinigt werden. Farbe nature desert sand. Material thermoplastischer Kunststoff mit Holz. Maße 21 x 4,6 x 31,8 cm (B x H x T). Spülmaschinengeeignet.

9984444 8,95



26 BESTECKKASTEN AUSSCHIEBBAR

Farbe grau. Material Kunststoff. Maße 47,5 x 6,3 x 38,0 cm (B x H x T).

9983485 14,50



Joseph Joseph

27 AUSZIEHBARER KOCHGESCHIRR ORGANIZER
7 verstellbare Drahtstege mit Deckelgriffmulden. Lässt sich an Schubladengröße anpassen. Rutschfeste Füße. Farbe grau. Material HIPS High Impact Polystyrene. Maße 30-57,5 x 14,7 x 20,4 cm (B x H x T).

9956701 29,99




Joseph Joseph

28 TOPFDECKEL-HALTERUNG
Lässt sich einzeln an der Innenseite von Schranktüren oder tiefen Schubladen anbringen. Mit starkem 3M™ VHB™ Klebeband. Geeignet für Deckel Ø 16 bis 24 cm. 4 Stück im Set. Farbe dunkelgrau. Material ABS. Maße 19,2 x 2,2 x 3,7 cm (B x H x T).

9955565 14,99

Vario KLETT-System – Fixiermodule

Das Vario System bietet 4 flexibel einsetzbare Fixiermodule für verschiedene Größen und Varianten. Schubladen und Stauräume können optimal genutzt werden. Hierzu benötigen Sie die Velour-Grundplatte (individuell zuschneidbar) und die entsprechenden Fixiermodule, die durch das Klett-Velour-Prinzip individuell auf der Velour-Grundplatte fixiert werden. Die Fixiermodule können jederzeit neu positioniert werden. Made in Germany.



1 VELOUR-GRUNDPLATTE

Velourstoff auf Kunststoff-Stegplatte.

30 x 50 cm (B x H), 0,24 kg **9917364** **23,95**
50 x 50 cm (B x H), 0,34 kg **9917365** **30,95**

→ Fixiermodule können nur in Kombination mit Velour-Grundplatte Art.-Nr. 9917364 oder 9917365 verwendet werden

2-5 VARIO SYSTEM MODULE



2 VARIO SYSTEM MODUL I

6er Glas-/Tassenhalter nieder.
Material Kunststoff.

9917360 **21,95**



3 VARIO SYSTEM MODUL II

6er Glas-/Flaschenhalter hoch.
Material Kunststoff.

9917362 **23,95**



4 VARIO SYSTEM MODUL III

2er Teller-/Topfhalter.
Material Kunststoff.

9917363 **21,95**




5 VARIO SYSTEM MODUL IV

Das Konzept der Stauklütze bietet Ihnen vielfältige Möglichkeiten Ihren Stauraum zu gestalten.

Material Kunststoff.


6er-Set **9950498** **11,95**



6 TELLERASSISTENT 4ER SET

Antirutschbeschichteter Boden, unbegrenzt erweiterbar, standsicher
Farbe anthrazit / lime. Material Kunststoff. Maße 25 x 30 x 14 cm (B x H x T). Gewicht 0,35 kg. Spülmaschinengeeignet.

9941194 **19,95**



7 TELLERHALTER EKKOO

Abfallende Einschubfächer, einfaches Zusammenstecken, Bohrlöcher zur Befestigung vorhanden.


Farbe anthrazit / elfenbeinweiß. Material Kunststoff. Maße 23,5 x 15 x 23,5 cm (B x H x T). Gewicht 0,5 kg.

9956612 **19,95**



8 BESTECKEINSATZ KONTURA ON-TOP

Farbe elfenbeinweiß. Material Kunststoff.
Gewicht 70 g je Einsatz.



Gabel	9956614	4,95
Messer	9956615	4,95
Löffel	9956616	4,95
Kaffeelöffel/ Kuchengabel	9956617	4,95
Universal	9956618	4,95



9 BESTECKEINSATZ KONTURA ON-TOP 4ER SET

Das Komplett-Set des Besteckeinsatzes KONTURA ON-TOP verfügt über 4 Facheinsätze für eine vielseitige Schubladeneinteilung – bestehend aus Gabel-, Messer-, Löffel-, Kaffeebesteckeinsatz.

o Stapelbar
o konturgeführt


4er-Set **9956613** **18,95**

STECKSYSTEM-Stauleisten für Schubladen und Schränke

Das Stecksystem besteht aus 8 flexiblen Kunststoff-Stauleisten, die auf jede Fachgröße individuell zugeschnitten werden können. Durch die enge Rasterung von 5 mm können verschiedene Artikel optimal auf Reisen bruch sicher stabilisiert werden. Einzelne Stauleisten einfach zusammenstecken.

Die Stauleisten gibt es in 3 unterschiedlichen Höhen:
30 mm/60 mm/100 mm.

- o flexibel
- o unbegrenzt erweiterbar
- o einfache Handhabung
- o abwaschbar
- o Made in Germany



10 STAULEISTEN FÜR SCHUBLADEN 8-TLG.

Geeignet für Gläser, Tassen, Flaschen, Haushaltsutensilien, Hygieneartikel, Lebensmittelbehältnisse, Büromaterial, kleinteilige Werkzeuge, u.v.m.

Maße 330 x 60 x 3 mm (B x H x T)

steingrau/ limonengrün	9953840	11,45
hellgrau/ anthrazit	9956672	11,45

11 STAULEISTEN 100 MAXXI, 8-TLG.

Extra hoch! Die Besonderheit ist hierbei die Höhe von 100 mm. Perfekt für den bruch sicheren Transport von hohen Gläsern, hohe Flaschen, etc. TIPP: Auch nutzbar für Transportboxen (hierbei Empfehlung einer Anti-Rutsch-Matte).

Maße 330 x 100 x 3 mm (B x H x T)

steingrau/ limonengrün	9956762	19,95
hellgrau/ anthrazit	9956766	19,95



12 STAULEISTEN FÜR KÜHLSCHRÄNKE 8-TLG.

Geeignet für verpackte Lebensmittel, Einmachgläser, Dosen, u.v.m. Inkl. Befestigungsclips.

Maße 330 x 30 mm (L x H)

steingrau/ limonengrün	9953841	11,45
hellgrau/ anthrazit	9956709	11,45

13 MULTI TRAY OELE

Für sicheres und tropffreies Transportieren von Flaschen. Mit Aufangwanne mit erhöhtem Rand. Variabel verstellbarer Steckhalter. 2 Zusatzfächer für Salz-/Pfefferstreuer, etc. Mit praktischem Tragehenkel.

Material Kunststoff. Maße 25 x 30 x 14 cm. Spülmaschinengeeignet.

pure light	9957685	19,95
anthrazit / lime	9957686	19,95

14 NOPPENPLATTE ON-TOP

Kann als Basisplatte für z.B. die Stauleisten 30/60/100 genutzt werden, ebenso als Basis / Unterbau für den STAUTOWER oder die STAUBOX.

Tipp: Nutzen Sie am Besten immer eine Anti-Rutsch-Matte unter der Noppenplatte ON-TOP


Farbe lichtgrau. Material Kunststoff.
Maße 34 x 1,5 x 34 cm (B x H x T).

9984202	12,95
----------------	--------------

15 + 16 STAUBOX UND STAUTOWER

Stapelbare Boxen. Seitenwände jeweils mit Tragegriff. Die Seitenwände, die Noppenplatte sowie die Stauleisten für Schubladen sind jeweils variabel in der Größe zuschneidbar. Stapelbar, platzsparend und somit für viele verschiedene und auch für schmalere Schubladen- oder Staufächer, Transportboxen, Campingküchen, Schränke oder für den Transport im Kofferraum, etc. nutzbar.

- o Stapelbar, formstabil, platzsparend & flexibel einsetzbar
- o Kombinierbar mit weiteren purvario by DÖRR Produkten (Besteckeinsätze, Stauleisten)
- o Abwaschbar
- o Handhabung: einfach Zusammenstecken



15 STAUBOX STAULEISTENSYSTEM


Lieferumfang 1 x Noppenplatte, 4 x Seitenwände, 4 x Stauleisten für Schubladen, Befestigungsclips für die Stabilisierung der Noppenplatte. Farbe limonengrün / anthrazit. Material Kunststoff. Maße 34 x 12 x 34 cm (B x H x T). Die Breite und Tiefe ist jeweils kürzbar auf ca. 26 cm.

9984299	29,90
----------------	--------------

16 STAUTOWER 3ER-SET STAPELBOXEN

Drei stapelbare Boxen, auch einzeln nutzbar. Lieferumfang 3 x Noppenplatte, 12 x Seitenwände, 12 Stauleisten für Schubladen, Befestigungsclips für die Stabilisierung der Noppenplatte. Farbe limonengrün / anthrazit. Material Kunststoff. Maße Einzelbox 34 x 12 x 34 cm (B x H x T), Kompletts-Set 34 x 36 x 34 cm (B x H x T).


9984298	74,50
----------------	--------------

Fröli

1 ALLESHALTER, 16 STÜCK
Bausatz aus 16 verstellbaren Kunststoff-Waben, die sich beliebig zusammenstecken lassen. Passt in fast alle Schränke und Schubladen.

Material biobasierter Kunststoff.
Maße 10,4 x 10,4 x 4,6 cm (B x H x T).

9957717 25,75

**2 HALTESTANGE BARKEEPER**

Ausziehbar, verhindert Ver-rutschen von Schrankinhalt während der Fahrt.

Aluminium weiss, Ø 10 mm, 25-44 cm

2 St. **9950091 9,95**

Aluminium weiss, Ø 10 mm, 41-71 cm

2 St. **9950101 10,95**

Eiche, Ø 10 mm, 25-44 cm

2 St. **9950092 9,95**

Eiche, Ø 10 mm, 42-71 cm

2 St. **9950102 10,95**

**WENDO****3 TELESKOP-KLEMMREGAL VARIO**

Ausziehbares Regal zum Einklemmen in Schränke oder Wandnischen. Bietet zusätzlichen Stauraum ohne Schrauben und Dübel. Stufenlos einstellbar von 70 - 120 cm.

Belastbarkeit 10 kg. Material Alu / ABS / TPR. Länge 70 - 120 cm.

9944083 25,99

**gimex****4 KLEMMSTANGE**

Variable Klemmstange zur einfachen Sicherung des Inhaltes von Regalen und Schränken während der Fahrt. Auch als Vorhangstange oder Kleiderstange nutzbar.

Material Metall, Kunststoff.

Länge 30-50 cm

9943655 4,70

**gimex****5 KÜHLSCHRANKEINSCHUBFACH SET 2-TLG.**

Set bestehend aus 1 Fach transparent, 1 Fach blau.

Material Kunststoff.

Maße zusammengesoben 15,5 x 7 x 20,5 cm (B x H x T), Ausgezogen 15,5 x 7 x 32 cm (B x H x T). Spülmaschinengeeignet, tiefkühlgeeignet, nicht mikrowellengeeignet.

9956645 8,30

**6 MEGA-KLIPP DOPPEL-GLASHALTER**

Befestigung mit beiliegendem Klebeband.

1 Satz = 2 Halter

grau **9931127 10,50**

braun **9931121 10,50**

**7 MEGA-KLIPP DOPPEL-GLASHALTER ROTWEIN**

Befestigung mit beiliegendem Klebeband.

1 Satz = 2 Halter

grau **9931128 10,50**

braun **9931123 10,50**

**8 MEGA-KLIPP EINZELGLASHALTER ROTWEIN**

Befestigung mit beiliegendem Klebeband.

1 Satz = 4 Halter

grau **9931129 10,50**

braun **9931124 10,50**

**9 MEGA-KLIPP EINZELGLASHALTER**

Befestigung mit beiliegendem Klebeband.

1 Satz = 4 Halter

grau **9931126 10,50**

braun **9931122 10,50**

**Fröli****10 SCHUTZHÜLLEN**

Für Gläser und Flaschen aus reißfestem, weichem Kunststoffmaterial, 4,5 mm stark.

6er Set **9930650 8,30**

**BRUNER****11 FLASCHENHALTER PANDORA**

Mit flexiblem Befestigungswinkel. Für Flaschen bis zu 2 Liter.

Material Kunststoff.

schwarz **9954284 9,90**

**Yachticon****12 GLASSICHERUNGSTRAY**

Flexibel einsetzbar.

Material Schaumstoff.

Maße Set 40 x 4 x 50 cm (B x H x T).

9930901 28,75

**Fröli****13 GLÄSER- UND TASSENHALTER**

Aus hochwertigem Gummi-Kunststoff, mit 13 Vertiefungen.

Maße 33 x 24,5 x 6 cm.

9930900 22,95

**Fröli****14 TASSEN- UND GLÄSERHALTER**


Für sicheren Transport, ohne Klappern und Klirren.

Für 2 Tassen Ø 80-95 mm, beliebig erweiterbar.

9931117 9,50

Für 2 Gläser Ø 50-70 mm.

9931118 14,95

**Fröli****15 TELLERHALTER**

Für Teller/Untertassen mit Ø 140 bis 200 mm, Maß variabel durch einsetzbaren Reduzier-ring. Für 6 Teller, beliebig erweiterbar durch Stecksystem.

niedrig 75 mm **9931113 9,90**

hoch 110 mm **9931116 10,75**

**Fröli****16 TELLERHALTER**

Ausziehbar für Teller mit Ø 200 bis 300 mm. Für bis zu 8 Teller, die mit Hilfe von beiliegenden Gummimatten sicher fixiert werden können.

für 6 Teller **9931114 23,25**

für 8 Teller **9931115 24,25**

**Fröli****17 TELLERHALTER OMNI-STOP**

Zum sicheren Festklemmen von Gegenständen.

Haltestange aus eloxiertem Aluminium, Druckbügel aus extra robustem Plastik.

9931125 9,00

18 FLEXTRASH MÜLLSACK

Der modulare Papierkorb, bestehend aus dem Flextrash-Deckel, dem dekorativen Aussensack und dem eigentlichen Müllbeutel (2 Stück enthalten).

S, 3 Liter **9932771 38,75**
M, 5 Liter **9932774 40,75**
L, 9 Liter **9932776 47,50**

19 SAUGNAPF WANDHALTERUNG FLEXTRASH

Für alle glatten Oberflächen. Mit 3M VHB Vakuum-Pad.

schwarz **9932753 13,95**



18



19



20



21

20 TISCHHALTERUNG FLEXTRASH

Geeignet für alle Tischplatten zwischen 0,5 und 4 cm.

9932748 13,95

21 ERDSPIEB FLEXTRASH

Länge ca. 55 cm bis 90 cm.

9932785 14,25

22 ERSATZMÜLLBEUTEL FLEXTRASH (O. ABB.)

Farbe schwarz.

9 Liter **9932782 13,25**

20er Pack

5 Liter **9932783 6,30**

10er Pack

3 Liter **9932784 5,95**

10er Pack



23 TÜR-MÜLLBEUTELHALTER

Für Schubladen und Schranktüren, innen und außen.

Material Metall verchromt. Maße 22 x 6 x 23 cm (B x H x T).

9950508 8,70



24 SCHWINGDECKELEIMER DEL XL

Material 100% recycelter thermoplastischer Kunststoff. Volumen 30 l. Maße 34 x 64,8 cm (Ø x H).

9984254 39,95



25 ABFALLEIMER

Einbau Abfallsammler 5 l zum Einhängen in einer Schublade oder Tür. Mit Deckel.

Material Kunststoff. Maße 24,7 x 18,5 x 18,2 cm.

9999542 16,95



26 ABFALLBEHÄLTER PILLAR

Zur Montage an Wand oder Schranktür.

Maße 26,5 x 30,0 x 12,0 cm (B x H x T)

5,5 l **9950405 15,90**

Maße 31,5 x 31,5 x 18,0 cm (B x H x T)

10 l **9950824 23,90**



27 BIO-EIMER

Der Eimer kann von allen Seiten eingehängt werden.

Maße 20 x 30 x 23 cm (B x H x T)

8 l **9932420 15,95**

Maße 23 x 30 x 25 cm (B x H x T)

10 l **9932421 17,25**



28 COMPO 4 - EIMER FÜR ESSENSRESTE

Mit Klappdeckel und verschließbarer Belüftung. Schlankes Design. Inkl. Tür-Montagebügel.

Maße 29,7 x 17,3 x 12 cm (B x H x T).

9934958 34,99



29 MÜLLBEUTELHALTER TRAPSY

Abfallbeutel-Klemmrahmen mit Schnappdeckel.

Maße 13,9 x 10,8 x 4,5 cm (B x H x T).

9951570 7,50

MÜLLBEUTEL

20er Pack passend zu Trapsy.

9930653 3,50



30 STAUBSAUGER POWER VAC

Integrierter Akku. Laufzeit ca. 10-14 Stunden. Aufladung an 230-Volt-Steckdose. Inkl. Saugschlauch, 3 Düsen, Tragliemen.

Motor 12 Volt DC. Leistungsaufnahme 100 Watt. Maße 270 x 320 x 198 mm (B x H x T). Gewicht 2,1 kg.

9930424 121,50

BÜRSTENAUFSATZ

9995524 5,00



31 HANDSTAUBSAUGER

Nass-/ Trockensauger. Mit leistungsstarkem 7,2 V Motor, einfach mit Wasser zu reinigen. Staubbehälter und Filter. Mit langlebigem NiMH Akku.

Leistung 45 W. Maße 10 x 13 x 38 cm (B x H x T). Gewicht 0,96 kg.

weiß **9944185 44,95**



32 BODENSTAUBSAUGER

Leistungsstarker Sauger, der einfach in einen Handstaubsauger umgewandelt werden kann. Ideal für schwer erreichbare Ecken. Inklusive Teleskopstange, hocheffizienter Bürste, Kombi-Bürste.

Kabellänge 5 m. Spannung 230 V. Leistung 600 W. Maße 11 x 22 x 30 cm (B x H x T). Gewicht 2,35 kg.

9944184 68,95



33 HANDSTAUBSAUGER ASPAIR DUAL NG

Handlich und kompakt. Dank mitgelieferter Verlängerungsröhre auch als Bodenstaubsauger verwendbar.

Leistung 100 W/5,5 kPa. Maße 41,4 x 12 x 11,8 cm (L x B x H). Gewicht 1 kg.

9944346 69,90



WENKO

1 SILIKON SPÜL-SCHWÄMME SOFT

- o Für empfindliche Oberflächen
- o 2 unterschiedliche Strukturen
- o Mit Aufhängeöse und Saugnapf

Farbe blau/grau. Material Silikon. Maße 12 cm (Ø). Spülmaschinengeeignet. Inhalt 2 Stück.

9944084 5,99



Joseph Joseph

2 PALM SCRUB™

Bürste mit Spülmittelspender. Robuste Handspülbürste mit Reservoir, das die benötigte Seifenmenge mit einem Druck auf den Knopf abgibt. Kratzfreie Borsten.

Farbe grau. Maße 8,8 x 13,5 x 9,5 cm (B x H x T).

9935077 14,99




Yachticon

3 SCHWAMM-SET 4-TLG.

Synthetisches Fensterleder (32 x 40 cm), Schwamm (155 x 110 x 65 mm), harter Putzschwamm (100 x 80 x 50 mm), Wisch und Trockenkissen (125 x 90 x 40 mm)

9981948 10,95



Yachticon

4 FLECK-WEG MAGIC-SCHWAMM, 4ER PACK

- o Reinigt nur mit Wasser
- o Ideal für alle Kunststoff- und Metalloberflächen
- o Im 4er Pack.

Maße 12 x 3,5 x 6 cm.

9916669 10,95



WENKO

5 ABTROPFMATTE LINEA

- o Für Geschirr und Besteck
- o Optimaler Wasserablauf
- o Erweiterung des Spülbeckens

Farbe grau. Material TPR. Maße 40 x 3 x 30 cm (B x H x T).

9956817 16,25



Joseph Joseph

6 AUSZIEHBARE ABTROPFMATTE

- o 3-teiliges Ablagendesign
- o Integrierte Ablauftülle
- o Gerippte Oberfläche
- o Lässt sich zusammenschieben

Farbe grau. Material Polypropylen. Maße 19,9 x 3,2 x 36,2 cm (B x H x T). Nicht spülmaschinenfest.

9956700 22,99



Joseph Joseph

7 CADDY™ ORDNUNGSHELFER

Kann zum Reinigen auseinandergebaut werden.

Farbe weiß/grün. Material ABS. Maße 20 x 13,5 x 11,5 cm (B x H x T).

9951348 24,99



Joseph Joseph

8 GESCHIRRSPÜLWANNE WASH&DRAIN™

- o Integrierter Abfluss
- o Breite Tragegriffe

Inhalt 9 l. Farbe grau. Material Schlüssel & Stopfen Polypropylen, Stopfendichtung TPR. Maße 31,5 x 20 x 31 cm (B x H x T).

9957718 39,99



WENKO

9 GESCHIRRABTROPFER

- o Inkl. drehbarem Ablauf
- o 4 großen Abtropffächer
- o Abnehmbares Besteck-Gitter
- o Als Spül-Schüssel verwendbar
- o Zusammenfaltbar

Material Polypropylen, TPR. Maße 36,5 x 13,0 x 31,0 cm. Spülmaschinengeeignet.

9954075 22,50



WENKO

10 ABFLUSS-SIEB

Einfach über den Abfluss legen und alle Überreste bleiben im Sieb hängen.

Farbe weiß. Material Silikon. Maße 12 x 0,3 cm (Ø x H).

9956818 4,70



WENKO

11 ABFLUSS-STÖPSEL SORE

- o Ansaugfunktion
- o Öffnet und schließt auf sanften Fingerdruck
- o Mit herausnehmbarem Feinfilter und Grobschmutzsperrere
- o Ideal auch für große Abflüsse

Farbe weiss/silber glänzend. Material Silikon/ABS. Maße 10 cm (Ø).

9944085 6,99



WENKO

12 MIKROFASER ABTROPFMATTE MIKO

- o Extra saugstark und schnell trocknend
- o Zusammenfaltbar

Farbe grau. Material 100 % Polyester. Maße 40x 47 cm (B x H). Packmaß 4,5 x 3 x 16 cm (B x H x T).

9944086 6,50


BRUNER

orange

13 EIMER FABRIC

Ideal um Geschirr zu spülen oder zur Aufbewahrung von Haushaltsgegenständen.

Material Polypropylen. Inhalt 15 l.



blau

grün

lila

orange

9955621
9,95

grün

9955623
9,95

blau

9955624
9,95

lila

9955625
9,95

BRUNER
14 SIEBEINSAZ FBRIC IN

Passend zu Eimer Fabric.

Material PP. Farbe grau.

9943066
5,00

BRUNER
15 DECKEL FABRIC TOP

Passend zu Eimer Fabric.

Material PP. Farbe grau.

9943065
4,00

Outwell
16 FALTEIMER MIT DECKEL

Füllmenge 7,5 l. Material Silikon, Kunststoff. Maße 31 x 24 cm (Ø x H). Maße gefaltet 31 x 5,5 cm (Ø x H). Gewicht 1 kg.

9913921
28,95

BRUNER
17 FALTEIMER DRUM FOLD-AWAY

Füllmenge 10 l. Material Polypropylen, TPU. Maße 32 x 25 cm (Ø x H). Maße gefaltet 35 x 7 cm (Ø x H).

grau/grün

9936141
14,50

grau/schwarz

9935826
14,50

BRUNER
18 FALTKORB HOLDALL

Füllmenge 16 l. Material Polypropylen, TPU. Maße 46,1 x 18,5 x 34,2 cm (B x H x T). Maße gefaltet 46,1 x 4,9 x 34,2 cm (B x H x T).

grau/grün

9954286
14,50

grau/schwarz

9935827
14,50

BRUNER
19 WÄSCHEKORB LOTUS

Füllmenge 36 l. Material Polypropylen, TPU. Maße 54 x 38 x 24 cm (B x H x T). Maße gefaltet 54 x 7,1 x 24 cm (B x H x T).

grau/grün

9926320
21,50

grau/schwarz

9935825
21,50

Outwell
20 WASCHSCHÜSSEL COLLAPS FALTBAR

Material TPE, Kunststoff. Maße 38 x 12 x 28 cm (B x H x T). Maße gefaltet 38 x 5 x 28 cm (B x H x T).

grün/grau

9912513
19,95

dunkelblau

9955649
19,95

Outwell
21 WASCHSCHÜSSEL COLLAPS

Material Silikon, TPE. Maße 33,5 x 19 x 30 cm (B x H x T). Maße gefaltet 33,5 x 7 x 30 cm (B x H x T).

dunkelblau

9955721
22,95

grün/grau

9944093
22,95

Yachticon
22 FALTSCHÜSSEL

- o Steht alleine, wenn mit Wasser gefüllt
- o Sehr stabiles Planengewebe

Füllmenge 15 l. Farbe blau. Material PVC. Maße 33 x 33 x 19,5 cm (B x H x T).

9935379
16,50

Yachticon
23 FALTEIMER

Steht alleine, wenn mit Wasser gefüllt.

Füllmenge 9 l. Maße 26 x 31 cm (Ø x H).

9935378
15,25


»Eimer, die sonst eine Menge Platz wegnehmen, sind beim Camping mit begrenztem Platzangebot geradezu Gold wert.«

Eric Ruf

Experte für Camping & Outdoor


every camp
24 KEHRGARNITUR

Farbe grau. Material Kunststoff. Maße 22,5 x 17 cm (L x B).

9943628
3,75

Yachticon
25 KEHRGARNITUR

Flexible Kehrgarnitur, einfach und platzsparend.

Maße 34 x 30 x 2 cm (B x H x T)

9983379
11,75

BRUNER
26 KEHRSET BUTLER

Maße 31 x 10,5 x 22 cm (B x H x T). Gewicht 150 g

9950528
7,90

Waschen und Trocknen unterwegs



1 MINI-WASCHMASCHINE
Platzsparende Waschhilfe.
Inkl. Ablauf- und Zuflussschlauch.

- o Leicht zu transportieren dank Tragegriff
- o Waschen bis zu 3 kg Wäsche, Schleudern bis zu 1,5 kg Wäsche

Max. 10 Liter Füllmenge Wasser.
Spannung 230 V. Leistung 260 W.
Maße 33,5 x 53 x 34 cm (B x H x T).
Gewicht 5 kg.

9951303 109,95



2 WÄSCHETROCKNER
Zum Einhängen in die Rangiergriffe.
Material Sperrholz. Seillänge 20 m.

Montage bei horizontal angebrachten Griffen.

9916540 21,50

Montage bei vertikal angebrachten Griffen.

9916550 22,50



3 WÄSCHELEINE WHEEL
In praktischer Aufrollbox. Mit Befestigungshaken.
Farbe gelb. Material Leine: 100 % Nylon. Länge 5,5 m.

9950513 10,50



4 WÄSCHELEINE BONE DRY
Dehnbare Outdoor Wäscheleine mit 2 Befestigungshaken an den Leinenenden und 12 Wäscheklammern.
Farbe blau/gelb. Länge 1,9-3,5 m.

9954455 5,90



5 WÄSCHESPINNE
Rechteckiges Gestell mit 34 Klammern und klappbar.
Material Kunststoff. Maße 70 x 34 cm (B x T).

9932053 17,50



6 WÄSCHESPINNE JOKER
Ovale Form mit 24 Klammern. Befestigungshaken mit Federverschluß.
Material Kunststoff. Maße 45 x 22 cm (Ø x H).

9950526 14,90



7 WÄSCHE-RONDELL EDELSTAHL
Haken mit Sturmsicherung. Platzsparend zusammenklappbar. Mit 18 Klammern.
Maße 27 x 26 cm (Ø x H).

9950504 23,50



8 MULTIANKER
Das Befestigungs-Set für Kleiderhaken (9943518) oder Wäschetrockner (9943521) besteht aus 2 Saugnäpfen. Inkl. Koffer.
Farbe schwarz. Material Gummi, Kunststoff.

9943517 99,00



9 WÄSCHETROCKNER
Material Kunststoff, Metall. Farbe silber/grau.
Zur Befestigung am Fahrzeug wird der MultiAnker (Nr. 9943517) benötigt.

9943521 50,00



10 KLEIDERHAKEN
Farbe silber/grau. Material Kunststoff, Metall.
Zur Befestigung am Fahrzeug wird der MultiAnker (Nr. 9943517) benötigt.

9943518 20,00



11 WÄSCHEKLAMMERNKORB
Körbchen rund mit 30 Wäscheklammern.
Farbe blau. Maße 19,0 x 6,5 x 19,0 cm (B x H x T).

9950510 6,50


WENDIG
12 WÄSCHETROCKNER CHAMPION

- o Flach und platzsparend zusammenklappbar
- o Leichte Handhabung
- o Besonders standfest
- o Mit Kindersicherung

Farbe schwarz. Material Metall pulverbeschichtet. Maße 170 x 98 x 55 cm (B x H x T). Gesamttrocknerlänge 18 m. Gewicht 2,54 kg.

9956819 29,95

BRUNER
13 WÄSCHETROCKNER LAUN-TREE 3A

- o Einfacher und müheloser Aufbau
- o 3-armige Ausführung
- o Mit faltbarem Gestell
- o Leinenlänge 14 Meter
- o Zentralrohr Ø 40 mm
- o Mit Transporttasche

Material Alu. Maße 130 (x3) x 150 cm (B x H). Gewicht 2,3 kg.

9956856 59,90

BRUNER
14 WÄSCHETROCKNER AIRIZER

- o Stabiles Gestell aus Edelstahl
 - o Verstellbare Höhe.
 - o Mit Aufbewahrungstasche.
- Material Edelstahl. Maße aufgeklappt 149 x 138 cm, zusammengeklappt 70 x 16 x 9 cm (B x H x T). Gewicht 3 kg.

9944344 56,90

BRUNER
15 DREIBEINSTATIV TRANSAT ALU

- o Ultraleicht
- o Zusätzliche Verankerung durch mitgelieferte Heringe möglich
- o Klappbar

Material Alu. Maße 130 x 122 x 130 cm (B x H x T). Gewicht 1,25 kg.

9950524 49,90

BRUNER
16 WÄSCHETROCKNER POPS

- o Saugnapf-Wäschetrockner.
- o Einfachste Montage auf glatten Oberflächen.

Länge 90 cm. Gewicht 120 g.

9950527 7,90

BRUNER
17 WÄSCHETROCKNER MARY

- o Praktisch
- o Platzsparend
- o Verstellbare Bügel

Maße 51 x 26 x 13 cm (B x H x T). Gewicht 500 g.

9951408 11,50
WENDIG
18 ÜBER-TÜR WÄSCHE-SAMMLER CANGURO

- o Platzsparender Wäschesack aus strapazierfähigem Material.

- o Zwei Haken zum Aufhängen in den Türfalz (2 & 4 cm)
- o Reißverschluss am Boden zum einfachen Entnehmen der Wäsche

Material Baumwolle / Edelstahl. Maße 52 x 81 x 10 cm (B x H x T).

 grau **9944087 25,99**

 beige **9944088 25,99**

19 MULTIFUNKTIONSTASCHE

- o Vielseitig einsetzbar
- o 2 Stabgriffe
- o 2 Magnetverschlüsse
- o Abwaschbar und leicht zu reinigen

Material 100 % Polyester. Maße 31 x 41 cm (B x H).

9960002 60,25
WENDIG

20 WÄSCHE-SAMMLER JUMBO

- o Bietet jede Menge Platz für Ihre Schmutzwäsche.

- o Tragegriffe mit Soft-Grip
- Farbe anthrazit. Maße 38 x 72 x 38 cm (B x H x T). Material 100% Polyester.

9983370 21,75
PRINCESS
21 REISEBÜGELEISEN

- o Power Bank und Bügeleisen in einem. Mit Titansohle, erreicht Temperaturen bis zu 160 °C.
- o Kabellos
- o Aufladen über USB, inkl. USB-Kabel 5 V
- o Lithium-Ionen Batterie
- o Gebrauchszeit 25 min

9944186 74,95
TRISTAR
22 REISE-DAMPFBÜGELEISEN

- o Kompakte Größe
- o Klappbarer Griff
- o Antihafbeschichtete Bügelsohle

Maße 20 x 12 x 9,5 cm (B x H x T). Leistung 1000 W.

9944187 28,25




Weitere Artikel
finden Sie
online oder bei
Ihrem Movera-
Fachhändler.

Kühlen



Kühltaschen	198
Kühlboxen	199-207
Kühlschränke	208-213
Kühlschrankzubehör	214-215
Dachklimaanlagen / Staukastensystem	216-217
Dachklimaanlage	218-223



→ Kühlboxen
ab S. 199



→ Kühlschränke
ab S. 208

Welche Kühlbox ist die Richtige?

Grundsätzlich unterscheiden sich Kühlboxen im Volumen, der Energieversorgung und somit der Kühltechnik. Die Auswahl der richtigen Kühlbox hängt dabei von den persönlichen Anforderungen und Faktoren wie Fahrzeug, Reisedauer, Außentemperatur und Einsatzzweck ab.

Passiv-Kühlboxen

Der Innenraum dieser Boxen wird passiv durch herausnehmbare Kühl-Akkus oder Eiswürfel gekühlt. Passiv-Kühlboxen besitzen meist eine hochwirksame Isolierung und haben den Vorteil, dass sie keine Stromversorgung benötigen.

ENERGIEVERSORGUNG

Eigenständig/Passiv über Kühl-Akkus

AM BESTEN GEEIGNET FÜR

Passive Kühlboxen sind praktisch, transportfreundlich, und lassen sie sich einfach in jedem Kofferraum oder hinter dem Rücksitz verstauen. Man sollte sich aber bewusst sein, dass die Kühldauer und Kühlleistung stark von äußeren Bedingungen (z.B. der Außentemperatur) abhängen.

VORTEILE

- ⊕ Benötigen keine (externe) Energieversorgung
- ⊕ Überall einsetzbar
- ⊕ Absolut lautlos
- ⊕ Günstig in der Anschaffung
- ⊕ Leicht zu reinigen

NACHTEILE

- ⊖ Nur für kurze Kühlphasen geeignet
- ⊖ Kühlwirkung abhängig von der Umgebungstemperatur
- ⊖ Kühl-Akkus nehmen Stauraum ein
- ⊖ Kühl-Akkus benötigen Gefrierschrank zum „Reaktivieren“



Thermoelektrische Kühlboxen

Benötigen eine Stromquelle wie z.B. den Zigarettenanzünder im Fahrzeug oder einen Stromanschluss auf dem Campingplatz. Je nach Modell benötigen sie eine Spannung mit 12, 24 oder 230 Volt.

ENERGIEVERSORGUNG

12/24/230 Volt

AM BESTEN GEEIGNET FÜR

Thermoelektrische Kühlboxen eignen sich besonders bei Reisen mit PKW, wo sie während der Fahrt über den Zigarettenanzünder betrieben werden können, oder bei Aufenthalt auf einem Campingplatz mit Stromanschluss. Da der Stromverbrauch vergleichsweise hoch ist, sollten diese Boxen nur genutzt werden, wenn das Fahrzeug auch in Betrieb ist.

VORTEILE

- ⊕ Mobil einsetzbar & Schräglagenunabhängig
- ⊕ Gut zu transportieren
- ⊕ Keine Installation nötig
- ⊕ Geringe Lautstärke oder sogar lautlos

NACHTEILE

- ⊖ Nur für kürzere Kühlphasen geeignet
- ⊖ Kühlwirkung abhängig von der Umgebungstemperatur
- ⊖ Externe Stromquelle benötigt
- ⊖ Teils hoher Energieverbrauch





Absorber-Kühlgeräte

Funktionieren prinzipiell wie der Kühlschrank daheim und arbeiten nach dem Prinzip der Verdunstungskälte. Absorber-Kühlboxen und -Kühlschränke können sowohl mit Strom oder Gas betrieben werden.

ENERGIEVERSORGUNG

12/230 Volt oder Gas

AM BESTEN GEEIGNET FÜR

Absorber-Kühlboxen sind der Klassiker für Caravans oder Wohnmobile. Während der Fahrt können sie mit 12 Volt betrieben werden, auf dem Campingplatz dann über die 230 Volt der Steckdose oder über Gas. Am besten eignen sie sich für den Einsatz im Vorzelt oder einem nivellierten Wohnmobil.

VORTEILE

- ⊕ Geräuscharm
- ⊕ Autark mit Gas nutzbar
- ⊕ Langlebig
- ⊕ Günstig in der Anschaffung bzw. gutes Preis-Leistungs-Verhältnis
- ⊕ Arbeitet als AES Version völlig eigenständig

NACHTEILE

- ⊖ Kühlwirkung abhängig von der Umgebungstemperatur
- ⊖ Kühlleistung „nur“ bis zu 25°C unter Umgebungstemperatur
- ⊖ Kühlbox bzw. Fahrzeug muss waagrecht stehen
- ⊖ Hoher Strom- bzw. Energieverbrauch
- ⊖ Kamin für Abwärme notwendig
- ⊖ Langsame Abkühlung



Kompressor-Kühlgeräte

Arbeiten auch mit dem Prinzip der Verdunstungskälte und mit Hilfe eines elektrischen Kompressors. Kompressor-Kühlschränke und -Boxen haben einen geringen Stromverbrauch und mit Abstand die beste Kühlleistung, hier ist sogar eine Tiefkühlung möglich.

ENERGIEVERSORGUNG

12 oder 230 Volt

AM BESTEN GEEIGNET FÜR

Da Kompressor-Kühlboxen äußerst robust sind, auch in Schräglage genutzt werden können sind sie sehr häufig in Campingbussen, Vans, Kastenwagen und Offroad-Wohnmobilen verbaut.

VORTEILE

- ⊕ Kühlleistung unabhängig von der Umgebungstemperatur
- ⊕ Geringer Stromverbrauch
- ⊕ Ideal für Solarbetrieb
- ⊕ Sehr robust: auch für Geländefahrten geeignet
- ⊕ Funktioniert auch in Schräglage
- ⊕ Einfach Installation und wartungsfrei

NACHTEILE

- ⊖ Etwas teurer in der Anschaffung
- ⊖ Teils laute Kompressoren
- ⊖ Arbeitet nur mit Stromanschluss



1-3 KÜHLTASCHEN THE OFFICE

Die Taschen der „The Office“ Linie sind der perfekte Begleiter für Ihren Alltag und lassen sich dank verstellbarem Schulterriemen mühelos transportieren – egal ob Sie mit dem Fahrrad, Bahn und Bus oder dem Auto unterwegs sind. Das große Fassungsvermögen der Kühltaschen bietet genügend Stauraum und darüber hinaus sind die Taschen innen antimikrobiell ausgestattet um der Entwicklung von schlechten Gerüchen, Pilzen und Schimmel vorzubeugen. Elektronische Geräte können sicher in einem separaten, nicht isolierten Teil der Tasche verstaut werden.

Isolierung von 5-15 Grad innerhalb 12 Stunden mit Freeze Pack (+/- 1 Grad) bei 32 Grad Außentemperatur.
Farbe schwarz/grau/blau. Außenmaterial Polyester, Innenmaterial EPE.



CAMPINGAZ

1 MESSENGER BAG

Volumen 16 l. Maße 14 x 30 x 40 cm (B x H x T). Gewicht 530 g.

9943908 26,95



CAMPINGAZ

2 BACKPACK

Volumen 16 l. Maße 28 x 40 x 16 cm (B x H x T). Gewicht 600 g.

9943906 29,95



CAMPINGAZ

3 DOCTOR BAG

Volumen 17 l. Maße 20 x 21 x 34 cm (B x H x T). Gewicht 500 g.

9943907 29,95



Outwell

4 KÜHLTASCHE PENGUIN

Farbe dark green. Außenmaterial 100% Polyester, Innenmaterial PEVA.

S Volumen 6 l. Maße 32 x 20 x 18 cm (B x H x T). Gewicht 400 g.

9960952 27,95

L Volumen 25 l. Maße 47 x 32 x 27 cm (B x H x T). Gewicht 800 g.

9960953 44,95



Outwell

5 KÜHLTASCHE PUFFIN

Die doppelten Tragegriffe lassen sich in einen Schultertrageriemen verwandeln. Herausnehmbare (kühlende) Isolierschicht, ohne die sich die Kühltasche wie eine ganz normale Einkaufstasche nutzen lässt. Fronttasche mit Reißverschluss, außen. Wird von einem 800 ml Outwell-Eisblock 10 Stunden lang kühl gehalten.

Farbe navy night. Außenmaterial 100% Polyester, Innenmaterial PEVA. Maße 40 x 33 x 18 cm (B x H x T). Volumen 19 l / 22 l. Gewicht 700 g.

9955598 30,95



Outwell

6 KÜHLTASCHE PETREL

Leicht verstellbarer Schulterriemen lässt sich als Tragegriff nutzen. Zusätzliche Innennetztaschen im Deckel zur Aufnahme von Kühlelementen. Das wasserfeste Futter erleichtert das Reinigen. Wird von einem 800 ml Outwell- Eisblock 7 Stunden lang kühl gehalten.

Farbe navy night. Außenmaterial 100% Polyester, Innenmaterial PEVA.

S Volumen 6 l. Maße 23 x 18 x 16 cm (B x H x T). Gewicht 320 g.

9956779 12,95

L Volumen 20 l. Maße 38 x 25 x 23 cm (B x H x T). Gewicht 630 g.


9956778 18,95



Flip-Box® – die clevere faltbare Isolierbox

Ganz ohne Strom oder Kühlakkus bleibt der Inhalt über Stunden frisch. Durch die stabile Konstruktion aus EPP (kein sprödes Styropor) und die integrierten Griffe, tragen die Boxen bis zu 25 kg und zusammengeklappt sparen sie wertvollen Platz in jedem Kofferraum.

Material 100% Polypropylen.



7 FLIP-BOX CLASSIC

- o Fassungsvermögen 23 l.
- o Isolierwerte -18°C bis -12°C 115 Minuten / +10°C bis +15°C 420 Minuten / +55°C bis +83°C 62 Minuten.

Farbe weiß/schwarz. Maße aufgeklappt Außen 40 x 24,5 x 40 cm (B x H x T), Innen 36 x 18 x 36 cm (B x H x T). Maße zusammengeklappt 40 x 8,5 x 40 cm (B x H x T). Gewicht 480 g.

9936753

15,50



8 FLIP-BOX PREMIUM

- o Fassungsvermögen 25 l
- o Isolierwerte -18°C bis -12°C 126 Minuten / +10°C bis +15°C 600 Minuten / +55°C bis +83°C 82 Minuten

Farbe schwarz/grau. Maße aufgeklappt Außen 42 x 24 x 42 cm Innen 37 x 18,5 x 37 (B x H x T). Maße zusammengeklappt 42 x 11,5 x 42 cm (B x H x T). Gewicht 560 g.

9936008

24,95



9 FLIP-BOX BIG

- o Fassungsvermögen 39 l
- o Isolierwerte -18°C bis -12°C 126 Minuten / +10°C bis +15°C 600 Minuten / +55°C bis +83°C 82 Minuten

Farbe grau/schwarz. Maße aufgeklappt Außen 60 x 25 x 40 cm, Innen 55 x 20 x 35 cm (B x H x T). Maße zusammengeklappt 60 x 10 x 40 cm (B x H x T). Gewicht 1,2 kg.

9936007

29,95



10 KÜHLBOX ICETIME® PLUS

Mit ihrem neuen und modernen Design ist die Icetime® Plus Kühlbox ideal für ein Tagespicknick oder einen Ausflug zum Strand. Mit der robusten Außenwand und geschützt mit hochwertiger PU Isolierung hält diese Icetime® Plus Kühlbox ihren Inhalt den ganzen Tag über frisch! Isolation von 5 - 15°C innerhalb 24 Stunden, (+/- 1°C) bei 32°C Außentemperatur.

Modell	KÜHLBOX ICETIME® PLUS 26 L	KÜHLBOX ICETIME® PLUS 30 L
Nutzzinhalt (l)	26	30
Isoliermaterial	PU	PU
Maße (B x H x T cm)	41 x 42 x 32	41 x 47 x 32
Gewicht (kg)	2,4	2,6
Farbe	blau / weiß	blau / weiß
Art.-Nr.	9955602	9955601
Preis	36,95	45,25



Die Kühlelemente der Linie Freez'Pack® können beliebig oft in Kühlboxen und Kühltaschen eingesetzt werden, um Lebensmittel und Getränke länger kühl zu halten.



11 KÜHLAKKU FREEZ'PACK® M20

Lebensmittelecht (ungiftiges Kühlmittel), spülmaschineneignend und beliebig oft wiederverwendbar.

Maße 20 x 3 x 17 cm (B x H x T). Gewicht 740 g.

9950921

4,50



12 FREEZ'PACK® 2 x M5

Lebensmittelecht (ungiftiges Kühlmittel), spülmaschineneignend und beliebig oft wiederverwendbar.

Maße 8 x 2,5 x 20 cm (B x H x T). Gewicht 200 g. 2 Stück.

9950920

4,50



13 KÜHLAKKU FLEXI FREEZ'PACK® M

Das Kühlelement mit einzelnen lebensmittelechten Kühlsegmenten lässt sich auch in gefrorenem Zustand um Kühlgut wickeln oder füllt Zwischenräume aus.

Maße 10,5 x 2 x 24 cm (B x H x T). Gewicht 300 g.

9902506

5,50




QOOL® Hält jede Temperatur – 10 Tage ohne Strom unterwegs!

Mit der QOOL® Box kein Problem. Als passive High-Tech Kühlbox ist sie ein zuverlässiger Begleiter bei jedem Outdoor Abenteuer.

Die im Korpus integrierte Hochleistungsdämmung (Vakuumisolationspaneele) sorgt für eine optimale thermische Isolierung

- o Funktioniert ohne Strom
- o Alle Komponenten sind recycelbar
- o Hält Eiswürfel bis zu 21 Tage gefroren und Lebensmittel bis zu 10 Tage frisch
- o Drei konstante Temperaturbereiche von -20 °C bis +8 °C
- o Wiederverwendbar und langlebig
- o Made in Germany

Verfügbare Temperaturbereiche

-  o **Standard Frozen** (-20°C bis -10°C, weiß) ist für den Transport aller tiefgekühlten Lebensmittel und perfekt für Speiseeis geeignet.
-  o **Standard Cool** (-2°C bis +2°C, rot) eignet sich optimal für den Transport von besonders sensiblem Kühlgut wie z.B. frischem Fisch, Fleisch.
-  o **Controlled Fresh** (+2°C bis +8°C, blau) ist für die meisten Getränke und verderblichen Lebensmittel aus dem Kühlschrank – aber auch temperatursensible Medikamente geeignet.

1 QOOL BOX M

Inkl. 4 Temperatur Elementen (TE).

Nutzzinhalt 21/27l (mit/ohne TE). Maße 52,5 x 37,5 x 41,0 (B x H x T cm).
Gewicht 10,4 kg.



Bezeichnung	QOOL BOX M CONTROLLED FRESH	QOOL BOX M STANDARD COOL	QOOL BOX M STANDARD FROZEN
Temperaturbereich	+2 °C bis +8 °C	-2 °C bis +2 °C	-20 °C bis -10 °C
Art.-Nr.	9943922	9943921	9943919
Preis	420,00	400,00	430,00

2 QOOL BOX L

Inkl. 6 Temperatur Elementen (TE).

Nutzzinhalt 30/43l (mit/ohne TE). Maße 52,5 x 52,5 x 41,0 cm.
Gewicht (inkl. TE) 18,7 kg.



Bezeichnung	QOOL BOX L CONTROLLED FRESH	QOOL BOX L STANDARD COOL	QOOL BOX L STANDARD FROZEN
Temperaturbereich	+2 °C bis +8 °C	-2 °C bis +2 °C	-20 °C bis -10 °C
Art.-Nr.	9943928	9943927	9943926
Preis	530,00	505,00	560,00

Die QOOL® Box Eco+ ist eine nachhaltige Sonderedition: Das Äußere besteht zu mindestens 25% aus Recyclingmaterial. Alle Komponenten der QOOL® Box Eco+ sind, genau wie die Originalversion, recycelbar und werden umweltfreundlich in Deutschland mit Lieferanten aus der Region hergestellt.

3 QOOL® BOX ECO+ M

Inkl. 4 Temperatur Elementen (TE).

Nutzzinhalt 21/27 l (mit/ohne TE). Maße 52,5 x 37,5 x 41,0 cm.
Gewicht (inkl. TE) 10,4 kg.



Bezeichnung	QOOL ECO+ M CONTROLLED FRESH	QOOL ECO+ M STANDARD COOL	QOOL ECO+ M STANDARD FROZEN
Temperaturbereich	+2 °C bis +8 °C	-2 °C bis +2 °C	-20 °C bis -10 °C
Art.-Nr.	9943925	9943924	9943923
Preis	440,00	420,00	450,00

4 QOOL® ECO+ BOX L

Inkl. 6 Temperatur Elementen (TE).

Nutzzinhalt 30/43l (mit/ohne TE). Maße 52,5 x 52,5 x 41,0 cm.
Gewicht (inkl. TE) 18,7 kg.



Bezeichnung	QOOL ECO+ L CONTROLLED FRESH	QOOL ECO+ L STANDARD COOL	QOOL ECO+ L STANDARD FROZEN
Temperaturbereich	+2 °C bis +8 °C	-2 °C bis +2 °C	-20 °C bis -10 °C
Art.-Nr.	9943932	9943931	9943929
Preis	550,00	525,00	580,00

ERSATZ TEMPERATUR ELEMENTE M 4 Stück

Bezeichnung	CONTROLLED FRESH	STANDARD COOL	STANDARD FROZEN
Art.-Nr.	9961243	9961244	9961245
Preis	94,95	61,95	106,00

ERSATZ TEMPERATUR ELEMENTE L 6 Stück

Bezeichnung	CONTROLLED FRESH	STANDARD COOL	STANDARD FROZEN
Art.-Nr.	9961246	9961247	9961248
Preis	162,00	108,00	199,95



Kühlen Sie einfach, wo Sie wollen – mit 12 Volt, 230 Volt oder Gas

5 ABSORBERKÜHLBOX COMBICOOL ACX3

- Mit Gas, 12 V Gleichstrom und 230 V Wechselstrom zu betreiben
- Leiser Betrieb vermeidet jede Geräuschbelastigung
- Mit Eiswürfelschale
- Kühlung bis zu 30 °C unter Umgebungstemperatur
- Elegantes Aluminiumgehäuse
- Dreistufige Regulierung der Flamme im gasbetriebenen Modus

Farbe silber / schwarz.



Bezeichnung	ACX3 30 / 50 MBAR	ACX3 30 / 30 MBAR	ACX3 40 / 50 MBAR	ACX3 40 / 30 MBAR	ACX3 40 G
Nutzzinhalt (l)	33	33	41	41	41
Maße (B x H x T cm)	50,0 x 44,2 x 42,0	50,0 x 44,2 x 42,0	50,0 x 44,2 x 48,5	50,0 x 44,2 x 48,5	50,0 x 44,2 x 48,5
Gewicht (kg)	14	14	16	16	16
Art.-Nr.	9943934	9943935	9943936	9943937	9943938
Preis	320,50	320,50	339,95	339,95	369,95

6 KÜHLBOX CK 40 D HYBRID

Ausgestattet mit zwei Kühlsystemen, Kompressor (230 Volt) und thermoelektrisches Kühlsystem.

- Stehhöhe für 2-Liter-Flaschen
- robustes Gehäuse
- Tiefkühlleistungen bis -15°C.
- Kühlleistung unter Umgebungstemperatur ca. +10°C bis -15°C (bei AC 230 V) (bis +32°C Umgebungstemperatur)
- Anschlüsse 12 V DC / 230 V AC

Farbe schwarz.

Bezeichnung	KÜHLBOX CK 40 D HYBRID
Nutzzinhalt (l)	38
Maße (B x H x T cm)	52,0 x 45,4 x 51,5
Gewicht (kg)	20,5
Art.-Nr.	9956358
Preis	447,95



Praktisch und flexibel – Thermoelektrische Kühlboxen



Bezeichnung	ECOCOOOL SLATE 24
Nutzhalt (l)	24
Maße (B x H x T cm)	41 x 44 x 28
Gewicht (kg)	6,0
Energieeffizienzklasse	
Art.-Nr.	9956777
Preis	129,95

Bezeichnung	ECOCOOOL SLATE 35
Nutzhalt (l)	35
Maße (B x H x T cm)	52 x 43 x 32
Gewicht (kg)	8,0
Energieeffizienzklasse	
Art.-Nr.	9956776
Preis	199,95

1 KÜHLBOX ECOCOOOL SLATE, 12 V/230 V

Der nach EEl klassifizierte Eco-Cooler nutzt modernste Energiesparttechnologie.

- o Modernste Energiesparttechnologie
- o PU-Isolierung für optimale Leistung
- o Verborgener und geschützter Kabeleingang
- o Klappgriff
- o Kühl- und Warmhaltefunktion
- o Kann für 12V und 230V verwendet werden
- o Geteilter Deckel (35 l)
- o Für 2-l-Flaschen geeignet
- o Als Trennwand verwendbares Kühlelement
- o Optimale Lüftungsleistung

Anschlüsse 12 V und 230 V. 12-Volt-Kabel, 200 cm lang und 230-Volt-Kabel, 180 cm lang. Kühlt auf 18 - 25 °C unter der Außentemperatur. Farbe grau.

Bezeichnung	ECOCOOOL LITE 24
Nutzhalt (l)	24
Maße (B x H x T cm)	38 x 42 x 24,5
Gewicht (kg)	4,6
Energieeffizienzklasse	
Art.-Nr.	9960951
Preis	109,00



2 KÜHLBOX ECOCOOOL LITE 24, 12 V/230 V

Diese vielseitige Kühlbox verleiht Ihren Campingausflügen und Picknicks einen Farbtupfer und kann mit Auto- und Standardsteckdosen verwendet werden. Dank des cleveren, benutzerfreundlichen Tragegriffs und des leichten Materials lässt sie sich mühelos tragen.

Anschlüsse 12 V und 230 V. 12-Volt-Kabel, 200 cm lang und 230-Volt-Kabel, 180 cm lang. Kühlt auf 18 °C unter der Außentemperatur herunter. Farbe blue.



3 KÜHLBOXSTÄNDER CHARLOTTE TOWN MIT AUFBEWAHRUNGSTASCHE

Auf der praktischen, rutschfesten Auflage des Charlotte Town mit Aufbewahrungstasche lassen sich z. B. Kühlboxen in bequemer Arbeitshöhe abstellen und müssen nicht länger auf dem feuchten Boden stehen. Die Aufbewahrungstasche ist abnehmbar.

Material Bezug 100% Polyester, Gestell Aluminium/ Stahl

9956781

38,95



TCX 14



TCX 21



TCX 35

4 KÜHLBOX TROPICOOOL

Bei Bedarf kann man den komfortablen Geräten auch warme Speisen anvertrauen. Ist die Heizfunktion aktiviert, liefern sie Temperaturen bis zu +65°C.

- o TCX Spezialelektronik mit Softtouch-Bedienpaneele
- o 7-stufige Temperaturregelung im Heiz- und Kühlbetrieb
- o LED-Temperaturanzeige
- o Memory-Funktion speichert letzte Einstellung
- o Folientastatur schützt Elektronik vor Staub und Feuchtigkeit
- o Intelligente Energiesparschaltung

Kühlung bis 27 °C unter Umgebungstemperatur! (TC 07 bis 25 °C), Heizen bis +65 °. 12/24/230-Volt-Anschluss serienmäßig mit Vorrangschaltung für Netzbetrieb (TC07 12/230V) . Farbe hellgrau / dunkelgrau.

Bezeichnung
Nutzinhalt (l)
Maße (B x H x T cm)
Gewicht (kg)
Energieeffizienzklasse
Art.-Nr.
Preis

TROPICOOOL TCX 14
14
45,0 x 32,8 x 30,3
5,8

9954681
199,95

TROPICOOOL TCX 21
20
45,0 x 42,0 x 30,3
7,0

9954682
219,95

TROPICOOOL TCX 35
33
55,0 x 46,0 x 37,6
10,0

9954683
274,95

5 THERMOELEKTRISCHE KÜHLBOX MOBICOOL

Robust genug für den Outdoor-Einsatz und so komfortabel, dass Sie sie am liebsten überallhin mitnehmen würden! Egal, ob auf dem Campingplatz oder im Auto: AC- und DC-Anschlüsse sorgen für Unabhängigkeit beim Kühlen.

ME24: 23 l bietet Platz für bis zu 33 Dosen oder vier liegende 1,5-l-Flaschen (oder eine aufrecht stehende).

ME27: 26 l bietet Platz für bis zu 42 Dosen oder fünf liegende 1,5-l-Flaschen (oder vier aufrecht stehende).

- o Doppellüftersystem für hervorragende Luftverteilung und schnelleres Herunterkühlen
- o Betrieb über Ihre Autobatterie oder über den Stromanschluss auf dem Campingplatz

Farbe blau. Kühlleistung 19 °C unter Umgebungstemperatur.

Bezeichnung
Nutzinhalt (l)
Maße (B x H x T cm)
Gewicht (kg)
Energieeffizienzklasse
Art.-Nr.
Preis

ME24
23 l
29,6 x 39,6 x 39,6 cm (B x H x T)
4 kg

9961250
68,95

ME27
26 l
29,6 x 44,6 x 39,6 cm (B x H x T)
4,3 kg

9961249
74,95



6 ANSCHLUSSKABEL DC 12 / 24 V

Anschlusskabel für den Betrieb von thermoelektrischen Kühlgeräten an der Zigarettenanzünderdose (12 Volt oder 24 Volt). Länge 2,8 m.



9942497

24,95



Extrem kompakte Bauformen – Kompressortechnik „Light“



CCF 20

1 KOMPRESSORKÜHLBOX CFF

Tragbare Kompressorkühl- und -gefrierbox. Dometics neue Reihe überzeugt durch ansprechendes Design und bietet eines der besten Preis-Leistungs-Verhältnisse aller Dometic Kühlboxen.

- o Beidseitig zu öffnender Deckel
- o Optimierter Stauraum mit einer einzelnen Kühlzone entweder für Kühlen oder Gefrieren
- o Hervorragende Isolierung für hohe Kühlleistung und Energieeffizienz

Kühlleistung unter Umgebungstemperatur ca. +20°C bis -18°C (bis +32°C Umgebungstemperatur). Anschlüsse 12 / 24 V DC 220-240 V AC. Farbe hellgrau/dunkelgrau.

Bezeichnung	CCF 12	CCF 20	CCF35	CCF45
Nutzinhalt (l)	13	21	34	44
Maße (B x H x T cm)	38 x 56,2 x 23,5	66 x 43 x 28,3	71,5 x 40,7 x 39,8	71,5 x 47,5 x 39,8
Gewicht (kg)	9,4	10,5	17	19
Energieeffizienzklasse				
Art.-Nr.	9961251	9943939	9943951	9943949
Preis	639,00	661,50	811,50	874,95

2 KOMPRESSORKÜHLBOX COOLFREEZE CF

Diese leichte Kompressor-Kühlboxe ist die perfekte „Nischenlösungen“. Ausgestattet mit Schultergurt, Tragebügel oder -griffen.

- o Extrem kompakte Bauform
- o Bietet Platz für 13x 0,33 l Dosen
- o Noch leichter
- o Kühlbereich bis -18°C
- o Spezialelektronik mit digitaler Temperaturanzeige
- o 3-stufiger Batteriewächter
- o Digitales Display

Kühlleistung unter Umgebungstemperatur ca. +20°C bis -18°C (bis +32°C Umgebungstemperatur). Anschlüsse 12/24 V DC 100-240 V AC. Farbe hellgrau/dunkelgrau.



CF 11

Bezeichnung	CF 11
Nutzinhalt (l)	11
Maße (B x H x T cm)	54,0 x 35,8 x 23,5
Gewicht (kg)	8,5
Energieeffizienzklasse	
Art.-Nr.	9953865
Preis	575,95

Engel Kompressorkühlboxen

Außergewöhnliche Technik macht sich einfach bezahlt! Die neueste Generation der ENGEL-Schwingkompressoren ist noch leiser, noch effizienter. Der ENGEL-Kompressor ist der Einzige am Markt, der ausschließlich für den mobilen Einsatz entwickelt wurde.

3 KOMPRESSORKÜHLBOX

- Extrem niedriger Stromverbrauch (32 W)
- Hält 30% länger an gleicher Stromquelle als vergleichbare Geräte
- Kein erhöhter Anlaufstrom beim Einschalten
- Kein erhöhter Stromverbrauch selbst bei extremsten Außentemperaturen und Einsätzen
- Maximaler Temperaturabfall zwischen den Ein/Aus Zyklen von 1 - 2 Grad (unabhängig von der Außentemperatur)
- Besonders geeignet für den Einsatz im medizinischen-, pharmazeutischen Bereich und Labor
- Legendäre Lebensdauer bis zu 30 Jahre und länger
- Besonders geeignet für den Solarbetrieb
- 100% wartungsfrei
- PU-Isolierung FCKW/FKW-frei
- Einfache Reinigung durch glatte Oberflächen
- Unempfindlich bei Erschütterungen, Schlägen und in Schräglage
- 1/3 mehr Inhalt durch außerhalb des Kühlfaches angebrachten Kühlaggregate
- Volle Funktion auch bei Außentemperaturen von 50 Grad und höher
- Mit sparsamer LED Beleuchtung für den Innenraum
- 5 Jahre Herstellergarantie

Verstärkte Ausführung mit robusten Handgriffen, Eckschutz, Batteriewächter, Licht und verschleißbarem Verschluss. Lackierung in anthrazit.



MT45F-V



MT35F-V

Bezeichnung	MT35F-V	MT45F-V
Nutzinhalt (l)	32	40
Anschlüsse	12 / 24 / 230 V	12 / 24 / 230 V
Maße (B x H x T cm)	64,7 x 40,8 x 36,4	64,7 x 50,8 x 36,4
Gewicht (kg)	22	24
Kühlleistung unter Umgebungstemperatur ca. (°C)	+10°C bis -18°C (bis +32°C Umgebungstemperatur)	+10°C bis -18°C (bis +32°C Umgebungstemperatur)
Energieeffizienzklasse		
Art.-Nr.	9943946	9943947
Preis	1.095,00	1.136,00

4 KOMPRESSORKÜHLBOX MR040F

- Hoher Wirkungsgrad
- Minimaler Stromverbrauch
- Der Schwingkompressor ist völlig wartungsfrei.
- Bei Schräglagen bis zu 60° arbeitet der Schwingkompressor einwandfrei und mit voller Leistung.
- Leicht und geräuscharm
- Im Rahmen der neuen K2-Technologie konnten Geräuschpegel und Gewicht weiter reduziert werden.
- Für Solarbetrieb bestens geeignet.
- 3 Jahre Herstellergarantie

Farbe grau. Material Kunststoff.

Bezeichnung	MR040F
Nutzinhalt (l)	40
Anschlüsse	12 / 24 / 230 V
Maße (cm) (B x H x T)	63,0 x 47,0 x 39,4
Gewicht (kg)	22
Kühlleistung unter Umgebungstemperatur ca. (°C)	+10°C bis -18°C (bis +32°C Umgebungstemperatur)
Energieeffizienzklasse	
Art.-Nr.	9950834
Preis	644,95



MR040F

Kompressor Kühl- und Gefrierboxen CoolFreeze CFX3

Mit der Dometic CFX3 bekommen Ihre Outdoor-Abenteuer eine ganz neue Qualität. Genießen Sie jederzeit frische Lebensmittel und gut gekühlte Getränke! Die marktführende VMISO3 Kühltechnik von Dometic macht's möglich.

CFX3 VORTEILE

- o CFX3 Smartphone-App für die Temperaturregelung per Bluetooth oder WLAN sowie für die Aufzeichnung der Leistungsdaten
- o Leistungsstarker, drehzahl geregelter VMISO3 Kompressor für Kühlung bis -22°C bei optimalem Stromverbrauch
- o Robuste aber leichte Konstruktion, mit Kanten-Schutzrahmen und vollisoliertem Deckel mit Aluminiumscharnieren
- o Integriertes TFT-Bedienfeld zeigt den Betriebszustand an
- o Inklusive herausnehmbarer Drahtkörbe mit Trenngittern für die optimale Innenaufteilung (alle außer CFX3 35)
- o Luftschallemission (dB) 44-51
- o Farbe schwarz, grau

DOMETIC CFX3 DER NEUE MASSSTAB IN DER KOMPRESSORKÜHLUNG

- o DZ: Zwei Kühlfächer mit separat einstellbarer Temperatur bei Modellen CFX3 75DZ & CFX3 95DZ"
- o IM: Integrierter Eiswürfelbereiter für die Herstellung von Eiswürfeln innerhalb weniger Stunden bei Modell CFX3 55IM"
- o Schutzklasse IP44, Farbdisplay IP64



EFFIZIENTER STROM-VERBRAUCH

Optimierte VMISO3 Kompressorkühltechnologie



LEICHT ZU TRAGEN

Stabile Tragegriffe aus Aluminium



BENUTZERFREUNDLICHE SCHNITTSTELLE

Schicke, glänzende TFT-LCD-Benutzerschnittstelle zeigt Betriebszustand an



PRAKTISCHE CFX3-APP

Temperatursteuerung und Funktionsüberwachung mit CFX3-App



ROBUSTE KONSTRUKTION

Schutzrahmen verhindern Beschädigungen



FLEXIBLE STROM-VERSORGUNG

Für den Betrieb mit Gleichstrom (DC) und Wechselstrom (AC) sowie den Solarbetrieb geeignet.

DC: 12/24 Volt
AC: 230 bzw. 100-240 Volt





IM: Mit Eiswürfelfunktion

	CFX3 55	CFX3 55IM
Bezeichnung	CFX3 55	CFX3 55IM
Nutzinhalt (l)	55	53
Maße cm (B x H x T)	72 x 48 x 45,5	72 x 48 x 45,5
Gewicht (kg)	20,4	21,3
Energieverbrauch (AH/h)*	0,47 / 0,92	0,59 / 1,11
Temperaturbereich (°C)	+20 bis -20	+20 bis -20
Energieeffizienzklasse		
Art.-Nr.	9955989	9955992
Preis	999,95	1.150,00

*12 Volt bei +20 Grad / +32 Grad und Innentemperatur von +4 Grad



	CFX3 25	CFX3 35	CFX3 45
Bezeichnung	CFX3 25	CFX3 35	CFX3 45
Nutzinhalt (l)	25	36	46
Maße cm (B x H x T)	56,9x34,2x42	39,8 x 40,7 x 69,4	39,8 x 47,6 x 69,4
Gewicht (kg)	12,7	16,9	18,7
Energieverbrauch (AH/h)*	0,47 / 0,92	0,47 / 0,98	0,49 / 1,03
Temperaturbereich (°C)	+20 bis -20	+20 bis -20	+20 bis -20
Energieeffizienzklasse			
Art.-Nr.	9943933	9955977	9955988
Preis	799,00	859,95	899,95

*12 Volt bei +20 Grad / +32 Grad und Innentemperatur von +4 Grad



	CFX3 75DZ	CFX3 95DZ	CFX3 100
Bezeichnung	CFX3 75DZ	CFX3 95DZ	CFX3 100
Nutzinhalt (l)	74 (39/26)	93 (48/34)	99
Maße cm (B x H x T)	89,2 x 47,2 x 49,5	96,2 x 47,2 x 53	96,2 x 47,2 x 53
Gewicht (kg)	27,8	29,8	29,6
Energieverbrauch (AH/h)*	0,84 / 1,59	0,94 / 1,81	0,91 / 1,56
Temperaturbereich (°C)	+20 bis -20	+20 bis -20	+20 bis -20
Energieeffizienzklasse			
Art.-Nr.	9955993	9955994	9955995
Preis	1.199,00	1.399,00	1.300,00

*12 Volt bei +20 Grad / +32 Grad und Innentemperatur von +4 Grad

DZ: Zwei Kühlfächer mit separat einstellbarer Temperatur

Absorberkühlschränke Serie CombiCool

Die mobilen Absorberkühlschränke Dometic CombiCool sind die komfortablen und vielseitigen Kühlschränke für Camper und Caravaner. Ihre besondere Stärke: Sie können gleich drei Energiequellen (12 Volt, 230 Volt oder Gas) in kraftvolle Kühlleistung umsetzen.

- o Modernes Design
 - o Absolut geräuschlose Absorbertechnik
 - o Verstellbarer Tragerost und Türeinsätze
 - o 3-Wege-Absorberkühlschrank für 12 Volt, 230 Volt und Gas
 - o 12-Volt-Batteriezündung
 - o Nicht für den Fahrzeugeinbau geeignet
- Kühlleistung unter Umgebungstemperatur max. 30 °C.
Maße 48,6 x 61,5 x 49,0 (B x H x T cm)



Bezeichnung	COMBICOOL RF 60	COMBICOOL RF 60	COMBICOOL RF 62	COMBICOOL RF 62
Bruttoinhalt mit Frosterfach (l)	ca. 61	ca. 61	ca. 56	ca. 56
Bruttoinhalt Frosterfach (l)	-	-	5	5
Anschlusswerte 12 V / 230 V (W)	110 / 110	110 / 110	110 / 110	110 / 110
Anschlusswerte Gas (g/h)	14,8	14,8	14,8	14,8
Farbe	schwarz	schwarz	weiß	weiß
Gewicht (kg)	26	26	25	25
Ausführung mbar	50	30	50	30
Art.-Nr.	9902788	9900365	9908324	9908325
Preis	600,50	600,50	726,50	726,50

Absorberkühlschränke der 5er-Serie

Die Klassiker in zeitgemäßem Design. Der 3-Wege-Betrieb mit Wechselstrom, Gleichstrom oder Gas gibt Ihnen mehr Freiheit zum Reisen. Das geräumige Innenleben, sein flexibles Ablagesystem und der leise Betrieb machen ihn zum perfekten kompakten Absorberkühlschrank für mobiles Wohnen.

- o Separates Frosterfach
- o Praktische Ablagefächer an der Türinnenseite
- o Stehhöhe für große Getränkeflaschen an der Türinnenseite
- o Benutzerfreundliche Bedienblende
- o LED-Innenbeleuchtung
- o Batteriebetriebenes Zündgerät
- o Thermostatische Regelung bei 230 Volt und Gas
- o Nur für den Einbau im Fahrzeug bestimmt



Kühlleistung: Kühlschrank +7 °C, Frosterfach bis -12 °C bei Außentemperaturen bis 32 °C (entspricht der Klimaklasse SN). Verbrauch 12 V / 230 V: 2,5 kWh/24h. Verbrauch Gas: 270 g/24 h

Diese Maßanfertigung für Kastenwagen lässt sich platzsparend in ein Schrankfach integrieren.

AES-Zündung.
Anschlusswerte 12 V / 230 V (W): 130 / 135.
Anschlusswerte Gas (g/h): 18,3
Kühlleistung: Kühlschrank +7 °C, Frosterfach bis -12 °C bei Außentemperaturen bis 32 °C (entspricht der Klimaklasse SN).
Verbrauch 230 V: 3,12 kWh/24 h.
Verbrauch 12 V: 3,1 kWh/24 h.
Verbrauch Gas: 270 g/24 h.

Bezeichnung	RM 5310	RM 5330	RM 5380	Bezeichnung	RMV 5305
Bruttoinhalt mit Frosterfach (l)	60	70	80	Bruttoinhalt mit Frosterfach (l)	73
Bruttoinhalt Frosterfach (l)	5	5	5	Bruttoinhalt Frosterfach (l)	8
Anschlusswerte 12 V / 230 V (W)	120 / 125	120 / 125	120 / 125	Anschlusswerte 12 V / 230 V (W)	130 / 135
Anschlusswerte Gas (g/h)	18,3	18,3	18,3	Anschlusswerte Gas (g/h)	18,3
Maße (B x H x T cm)	48,6 x 61,8 x 47,4	48,6 x 82,1 x 47,4	48,6 x 82,1 x 47,4	Maße (B x H x T cm)	48,6 x 82,1 x 47,85
Farbe	silber/grau	silber/grau	silber/grau	Farbe	silber / schwarz
Gewicht (kg)	20	22	24	Gewicht (kg)	24,5
Art.-Nr.	9964130	9964131	9964132	Art.-Nr.	9952666
Preis	1.071,00	1.197,00	1.302,00	Preis	1.589,00



Kompressorkühlschränke CoolMatic CRX

Die Kompressorkühlschränke der CoolMatic CRX Serie sind geniale Verwandlungskünstler. Das Gefrierfach lässt sich ganz einfach herausziehen, um Platz zu schaffen für einen größeren Kühlschrank oder Gefrierschrank. Die gewünschte Temperatur wird per Soft-Touch auf dem Bedienpanel eingestellt, das flächenbündig in die Innenwand eingelassen ist und elegant die LED-Beleuchtung integriert. Das System optimiert die Kompressordrehzahl und erreicht so Energieeinsparungen bis zu 25 %.

- Tiefkühlung trotz Hochsommer Temperaturen
- Kühlen, Kühlen und Gefrieren oder nur Gefrieren (3 Nutzungsmöglichkeiten)
- Zubehör: Dometic Cool Power MPS 35 - Netzadapter, für den Anschluss von 24-V- Geräten an ein Stromnetz mit 110 bis 240 v, 110 W
- Nur für den Einbau im Fahrzeug bestimmt



Bezeichnung	CRX 50	CRX 65	CRX 80	CRX 110
Bruttoinhalt mit Frosterfach (l)	45	45	78	104
Bruttoinhalt Frosterfach (l)	4,4	7	7,5	9
Mittlere Leistungsaufnahme ca. (W)	40	45	48	50
Verbrauch bei +25 °C / +32 °C Außentemperatur und jeweils +5 °C Innentemperatur (Ah/h)	1,11 / 1,7	1,14 / 1,8	1,19 / 2,0	1,8 / 2,4
Maße (B x H x T cm)	38,0 x 53,4 x 50,0	44,8 x 52,5 x 54,5	47,5 x 64,0 x 52,8	52,0 x 74,5 x 55,8
Farbe	silber / schwarz	silber / schwarz	silber / schwarz	silber / schwarz
Gewicht (kg)	17	19	21	27,6
Art.-Nr.	9951537	9951538	9951539	9951551
Preis	1.109,00	1.166,00	1.271,00	1.400,00

Absorber-Kühlschränke sind ideal, wenn Sie für längere Zeit keinen Zugriff auf Ladestrom haben, da Ihnen diese die Flexibilität bieten, zwischen 3 verschiedenen Energiearten wählen zu können.

- Erstklassige Kälteleistung
- Flüsterleise
- Türanschlag wechselbar links oder rechts
- Automatisches Abtauen und Eigenüberwachung
- Anti-Kondens Funktion
- Wenn die Energieart Gas angewählt wird, erfolgt die Zündung automatisch
- Einfach zu reinigen
- Nur für den Einbau im Fahrzeug bestimmt

Die N4000-Serie wurde basierend auf dem neuesten technischen Stand und den Nutzerbedürfnissen entwickelt. Der Kontrollbildschirm bietet bessere Sichtbarkeit der Anzeige und ist leicht zu bedienen.

* Durchschnittlicher Energieverbrauch bei einer Umgebungstemperatur von 25°C



N4000-E+ Serie



N4000-A Serie



N4142-A

N4112-A und N4175-A auf Anfrage auch Rahmenlos erhältlich



Modell	N4080-E+	N4112-A	N4145-A	N4142-A	N4175-A
Bruttoinhalt mit Frosterfach (l)	81	113	141	142	175
Bruttoinhalt Frosterfach (l)	10	14	23	15	31
Zündung	elektrisch	elektrisch	elektrisch	elektrisch	elektrisch
Anschlüsse	12 / 230 V / Gas	12 / 230 V / Gas	12 / 230 V / Gas	12 / 230 V / Gas	12 / 230 V / Gas
Anschlusswerte 12 V / 230 V (W)	140 / 153	140 / 153	190 / 220	205 / 240	190 / 220
Anschlusswerte Gas (g/h)	18,8	14,8	22,9	22,9	22,9
Verbrauch 12 V / 230 V (kWh/24h)	2,4	2,6	4,0	3,9	4,0
Verbrauch Gas (g/24 h)	240	270	420	400	420
Maße (B x H x T cm)	48,6 x 82,1 x 54,3	52,5 x 82,1 x 62,8	52,5 x 124,5 x 54,3	41,8 x 150 x 56,1	52,5 x 124,5 x 62,8
Gewicht (kg)	22,5	24	37	37	39,5
Art.-Nr.	9943102	9943911	9943105	9943912	9943913
Preis	1.269,00	1.539,00	2.375,00	2.049,00	2.475,00

Für die autarke Umrüstung der N4000er Serie



6 DISPLAYBOARD FÜR KÜHLSCHRÄNKE DER SERIE N4000E
(muss auch genutzt werden wenn auf Option Batterypack umgerüstet werden möchte).

9935243

102,40



7 BATTERIE FACH R3G FÜR KÜHLSCHRANK E-SERIE

- Batteriefach für Autarkbetrieb, versorgt Sie mit konstantem Strom für das Bedienen
- Nicht geeignet für Touchcontrol Modelle
- Farbe schwarz

9908319 29,50

Absorber-Kühlschränke der 10er Serie

Ihre Türen lassen sich sowohl nach links als auch nach rechts öffnen. Allein dadurch sind die neuen Reisemobilkühlschränke der 10er Serie eine Klasse für sich. Der einzigartige doppelseitige Türanschlag und das wandlungsfähige Innenleben bieten Ihnen maximalen Stauraum ohne Kompromisse. Elegant, platzsparend und ganz einfach zu bedienen: ein echtes Upgrade für Ihr nächstes Abenteuer!

o Nur für den Einbau im Fahrzeug bestimmt



Doppelseitiger Türanschlag – links oder rechts zu öffnen!



Eine neue Familie von Links-Rechts-Absorberkühlschränken, zu der auch ein hoher, schlanker Eintürer und drei Unterbauschränke gehören. Hier die komplette Familie im Überblick: RMD 10.5T mit zwei Türen, RMD 10.5XT mit zwei Türen und extra tiefem Innenraum, RML 10.4T mit einer Tür, RM 10.5T, RM 10.5XT und RMS 10.5T für den Einbau unter der Arbeitsplatte.



Modell	RML 10.4T	RM 10.5T	RMS 10.5T	RMS 10.5XT	RMD 10.5T	RMD 10.5XT
Bruttoinhalt mit Frosterfach (l)	133	93	83	93	153	177
Bruttoinhalt Frosterfach (l)	12	8,2	8,2	11,1	29	35
Zündung / Energiewahl	automatisch	automatisch	automatisch	automatisch	automatisch	automatisch
Anschlüsse	12 V / 230 V / Gas	12 V / 230 V / Gas	12 V / 230 V / Gas	12 V / 230 V / Gas	12 V / 230 V / Gas	12 V / 230 V / Gas
Anschlusswerte 12 V / 230 V (W)	170 / 170	130 / 135	170 / 250	130 / 135	170 / 250	170 / 250
Anschlusswerte Gas (g/h)	15,8	11,3	11,3	11,3	24,2	24,2
Verbrauch 12 V / 230 V (kWh/24h)	4 / 3,2	2,8 / 2,8	2,5 / 2,5	3,2 / 3,2	4 / 4,4	4 / 4,4
Verbrauch Gas (g/24 h)	380	270	270	270	580	580
Maße (B x H x T cm)	42 x 129,3 x 54,3	52,3 x 82,1 x 54,8	52,3 x 82,1 x 54,8	52,3 x 82,1 x 60,3	52,3 x 124,5 x 55	52,3 x 124,5 x 60,5
Gewicht (kg)	35,5	28	27,4	29	40	41,5
Art.-Nr.	9943945	9936524	9943942	9943943	9943495	9956678
Preis	2.277,00	1.689,00	1.626,00	1.771,00	2.816,00	2.932,00

Kompressorkühlschränke T2000 12V

Thetford stellte einige wichtige Verschiebungen auf dem Wohnmobilmarkt fest, wie z.B. eine wachsende Konzentration auf sorgenfreies Reisen, Elektrifizierung und wohnlichen Komfort in Freizeitfahrzeugen. Die neuen 12V-Kühlschränke der Serie T2000 passen voll und ganz zu dieser Verschiebung und könnten daher durchaus zum neuen Standard werden.

- Automatische Temperaturregelung (ATC):
Der Kühlschrank wählt die effizienteste Kühlleistung
- So leise und energieeffizient wie möglich
- Austauschbare Türen
- Benutzerfreundlicher Touchscreen
- Größeres nutzbares Volumen im Vergleich zu einem Absorptionskühlschrank gleicher Größe
- Geringeres Gewicht im Vergleich zu einem Absorptionskühlschrank gleicher Größe
- Stärkere Leistung im Vergleich zu einem Absorptionskühlschrank gleicher Größe
- Bereit für CI-BUS-Konnektivität
- Nur für den Einbau im Fahrzeug bestimmt

Kühlschränktüren können auf Tür links mit dem Türanschlag Kit umgebaut werden.



Bezeichnung	T2090	T2138	T2152	T2160	T2175
Bruttoinhalt mit Frosterfach (l)	84	138	150	158	174
Bruttoinhalt Frosterfach (l)	6,1	11,6	17	30,5	33,5
Verbrauch 12 V / 230 V (kWh/24h)	0,32	0,50	0,47	0,55	0,56
Maße cm (B x H x T)	41,8 x 97,5 x 48,6	41,8 x 159,8 x 50,3	41,8 x 150 x 56,9	52,5 x 124,5 x 56,3	52,5 x 124,5 x 61,3
Gewicht (kg)	21,1	34,5	35	37,5	38,5
Art.-Nr.	9960916	9960915	9960914	9960913	9960912
Preis	1.429,00	2.155,00	2.145,00	2.269,00	2.359,00

Kompressorkühlschrank FreelineSlim 140

Nutzt den wertvollen Platz in kleineren Fahrzeugen optimal aus. Er besitzt ein Zwei-Sterne-Gefrierfach mit einem Fassungsvermögen von 17 Litern und äußerst sparsam im Stromverbrauch. Er nutzt das Kältemittel R290, das mit seinem niedrigen Global Warming Potential (GWP) mit dem Wert 3 nicht nur sehr energieeffizient, sondern umweltfreundlich ist und sein Isolierungskonzept tragen dazu bei.

- Smart-Funktion - kühlt bei 230V Stromversorgung weiter herunter, dadurch benötigt er weniger Strom bei Batteriebetrieb
- Silent Night-Funktion - Reduzierung der Drehzahl und damit Lautstärke
- Smart tray-Funktion - optimiert individuelle Kälteverteilung
- CI-Bus-Schnittstelle für die Kühlschranksteuerung
- Nur für den Einbau im Fahrzeug bestimmt



Bezeichnung	FREELINESLIM 140
Bruttoinhalt mit Frosterfach (l)	140
Bruttoinhalt Frosterfach (l)	17
Verbrauch 12 V / 230 V (kWh/24h)	450
Maße cm (B x H x T)	41,8 x 145,2 x 49
Gewicht (kg)	38
Art.-Nr.	9961255
Preis	1.549,00

Kompressorkühlschränke 10er Serie

Die Kompressor-Kühlschränke der nächsten Generation sind unglaublich praktisch: Kühl- und Gefrierfach sind mit Türen ausgestattet, die sich nach links und nach rechts öffnen lassen, die Kompressor-Technologie sorgt für leistungsstarke Kühlung und das vielseitige Innenleben bietet zahlreiche Aufbewahrungsmöglichkeiten für Lebensmittel und Getränke.

o Nur für den Einbau im Fahrzeug bestimmt



TFT-BEDIENFELD
Intuitive Einstellung von Kühltemperatur und Komfortmerkmalen



VG-FRESH GEMÜSEFACH
Mit verstellbaren Trennwänden, regulierbarer Feuchtigkeit und einer Abdeckung, die als zusätzliche Ablage dient



LED-LICHTLEISTE für die gleichmäßige Ausleuchtung des Innenraums



Bezeichnung	RCD 10.5XT	RCD 10.5 T	RCL 10.4ET	RC 10.4T 90	RC 10.4T 70	RCS 10.5T	RCS 10.5XT
Bruttoinhalt mit Frosterfach (l)	177	153	154	90	70	83	98
Bruttoinhalt Frosterfach (l)	35	35	18	7,5	7,5	9,7	12,6
Anschlüsse V	12	12	12	12	12	12	12
Verbrauch bei +25 °C / +32 °C Außentemperatur und jeweils +5 °C Innentemperatur (Ah/h)	1,81	1,77	1,88	1,39	1,39	1,46	1,48
Mittlere Leistungsaufnahme ca. (W)	21,7	20,8	57	16,7	16,7	17,5	17,9
Maße (B x H x T cm)	52,3 x 128,2 x 60,5	52,3 x 128,2 x 56,5	42 x 129,3 x 59,5	42 x 97,5 x 48,5	42 x 82,1 x 45	52,3 x 82,1 x 55,5	52,3 x 82,1 x 61,0
Gewicht (kg)	39,5	36,5	31,0	21	19,5	24,5	25
Art.-Nr.	9956890	9943941	9961314	9943956	9956889	9943954	9943955
Preis	2.775,00	2.680,00	2.099,00	1.490,00	1.437,00	1.715,00	1.835,00



KÜHLSCHRANK-UPGRADE KIT RML10.4S-UKIT

- o Tür kann nach links und rechts geöffnet werden, ohne dass der Türanschlag geändert werden muss
- o Flexiblere Innenraumaufteilung - extra Tragrost und Türablage
- o VG-Fresh Deckel mit verstellbarer Luftfeuchtigkeit für Gemüsefach
- o Elegante Aluminiumgriffe

Maße 49 x 17 x 120 cm (B x H x T). Gewicht 3 kg.
9943952 340,95



EIER-ETAGERE

- o Bruchsichere Aufbewahrung von sechs Eiern
- Gewicht 0,05 kg.

9994133 16,95



AUFBEWAHRUNGSSET FÜR 10ER SERIE

- o Platzsparende Aufbewahrung von Lebensmitteln mit stapelbaren Behältern in zwei Höhen
- o Spezielle Halter fixieren die Behälter während der Fahrt
- o Eiswürfelschale mit Schubdeckel
- o Eierablage für sechs Eier

Maße 20 x 35 x 30 cm (B x H x T). Gewicht 2 kg.
9943948 56,50

Lüftungsgitter für Dometic Kühlschränke



	Modell	1 LS 100 oben	2 LS 200 unten	3 LS 300	4 LS 330	5 LS 500
	Maße mm (B x H)	479 x 185	479 x 185	518 x 277	438 x 278	479 x 371
KOMPLETT-SET WEIß bestehend aus Einbaurahmen, Lüftungsgitter und Winterabdeckung.	Art.-Nr.	9951069	9953438	9953991	–	–
	Preis	47,75	47,75	67,95	–	–
KOMPLETT-SET SCHWARZ bestehend aus Einbaurahmen, Lüftungsgitter und Winterabdeckung.	Art.-Nr.	9952696	9952697	–	–	–
	Preis	64,75	62,95	–	–	–
RAHMEN WEIß	Art.-Nr.	9920537	9920537	9956606	9925713	9925598
	Preis	17,95	17,95	20,95	28,95	24,50
		17,95	17,95	20,95	28,95	24,50
GITTER WEIß	Art.-Nr.	–	–	9956607	9932442	–
	Preis	–	–	54,95	66,25	–
WINTERABDECKUNG WEIß	Art.-Nr.	9944412	9944412	9951307	9953584	9925635*
	Preis	36,75	36,75	27,95	41,95	22,95
WINTERABDECKUNG GRAU	Art.-Nr.	9943958	9943961	9912067	–	–
	Preis	52,95	25,95	35,95	–	–
WINTERABDECKUNG SCHWARZ	Art.-Nr.	9943959	9943962	9943963	–	–
	Preis	39,95	39,95	49,95	–	–

* wird 2 x benötigt



6 KAMINABDECKUNG ZU LS 100

Kaminabdeckung zu Lüftungsgitterset LS 100.

Farbe weiß. Gewicht 0,25 kg.

9954005 12,95



7 DACHENTLÜFTUNG R 500

Die Dachentlüftung R 500 ist ratsam, wenn sich an der Kühlschrankseite eine Markise befindet.

Farbe weiß. Maße 548 x 140 x 205 mm (B x H x T), Gewicht 0,40 kg.

9999669 102,95




»Lüftungsgitter verschönern nicht nur das Aussehen der eigentlichen Lüftungsöffnung an der Außenseite Ihres Reisemobils, sie vermeiden Hitzestau und sorgen so für einen ordnungsgemäßen Betrieb des Kühlschranks und sparen dadurch Energie.«

Uwe Scheurenbrand
Experte für Fahrzeugtechnik



8 LÜFTUNGSGITTERSET BESTEHEND AUS EINBAURAHMEN & LÜFTUNGSGITTER

Modell	VENT	VENT	VENT
Maße mm (B x H)	483 x 186	432 x 257	523 x 281
weiß	9981693	9920397	9994781
hellgrau	9981691	–	–
grau	9992332	9927625	9998946
Preis	44,10	65,90	54,60



9 WINTERABDECKUNGEN FÜR THETFORD LÜFTUNGSGITTER

	Montage außen	Montage hinter Gitter	
Modell	VENT	VENT (O. ABB.)	VENT (O. ABB.)
Maße mm (B x H)	483 x 186	432 x 257	523 x 281
weiß	9991509	9916947	9990645
creme	9996035	–	–
hellgrau	9991510	–	–
grau	9994061	–	–
Preis	20,70	29,90	28,60

easydriver
MADE IN GERMANY**10 LÜFTER-SET**

- o Entlüftung für Kühlschränke
- o Extrem geräuscharm mit 32 dBA
- o Inkl. Befestigungswinkel und Thermoschalter

9934010 29,75

Universal-Lüfter einzeln

9934060 25,50

BRUNER

11 KÜHLSCHRANKLÜFTER VENTO

- o Entlüftung für Kühlschränke
- o Elektronische Regelung über Temperatursensor
- o Inkl. Bedienpanel und Montageteile

9917014 40,90

BRUNER

12 KÜHLSCHRANKLÜFTER VENTO NG 120

- o Hochleistungs-Kühlschränklüfter mit Kontrollpanel (inkl. Aufbaurahmen)
- o inkl. Befestigungsbügel und Anschlusskabel

9954109 54,50

BRUNER

13 KÜHLSCHRANKLÜFTER VENTO SWIFT 120

- o Einfacher Anschluß
- o Batteriebetriebenes Kontrollpanel
- o Flexible Montage
- o Komplett mit Montageteilen
- o Touch-Display Kontrollpanel

9943905 105,90DOMETIC
OUTDOOR**14 LÜFTER-SET**

- o Optimale Belüftung ihres Kühlschranks
- o Empfehlenswert bei hohen Außentemperaturen
- o Einfacher Einbau - Anleitung liegt bei

Gewicht 0,3 kg

9991347 70,95THETFORD
ACCOMPANIES YOU.**15 VENTILATORSET FÜR KÜHLSCHRÄNKE**

- o Verbessert die Luftzirkulation
- o Maximiert die Kühlleistung

Farbe schwarz

9996296 69,90DOMETIC
OUTDOOR**16 BATTERIEZÜNDER**

- o Zum Nachrüsten für alle Piezo-Kühlschränke

Gewicht 0,05 kg

9995775 58,75DOMETIC
OUTDOOR**17 SPANNUNGSWÄCHTER COOLPOWER M 50U**

- o Schutz vor Unterspannung der Batterie
- o Automatische Abschaltung des Gerätes
- o Ausgangsspannung 11,6 V DC

Gewicht 0,33 kg

9951226 28,95MOBICOOL
Our friends our friends**18 GLEICHRICHTER Y50**

- o AC/DC Netzgleichrichter
- o Ausgangsspannung 12 V DC
- o Dauerbelastbarkeit 5 A (DIN Anschlussbuchse 21 mm)

Gewicht 0,5 kg

9950303 26,95DOMETIC
OUTDOOR**19 GLEICHRICHTER COOLPOWER EPS 817**

- o Anschluss von 12 V Geräten (DIN Anschlussbuchse 21 mm) an 230 V

- o Ausgangsspannung 13 V DC
- o Dauerbelastbarkeit 6 A

Gewicht 0,64 kg

9951225 60,95DOMETIC
OUTDOOR**20 NETZADAPTER COOLPOWER EPS 100**

- o Anschluss von 12/24 V Kühlboxen an 230 V
- o Automatische Vorrangschaltung für Netzbetrieb
- o Ausgangsspannung 25 V DC

Gewicht 0,88 kg

9940652 91,75DOMETIC
OUTDOOR**21 NETZADAPTER COOLPOWER MPS 35**

- o Anschluss von 12/24 V Kühlboxen an 230 V
- o Automatische Vorrangschaltung für Netzbetrieb
- o Ausgangsspannung 25 V DC

Gewicht 0,76 kg

9930426 124,95gimex
reliable & more**22 KÜHLSCHRANKEINSCHUBFACH SET 2-TLG.**

- 1 Fach transparent, 1 Fach blau Material Kunststoff.
- Maße 15,5 x 7 x 20,5 cm (B x H x T).
- Spülmaschinengeeignet, tiefkühlfest, nicht mikrowellengeeignet.

9956645 8,30SCHÖNEWETTER!
TFA**23 THERMO-HYGROMETER DIGITAL**

- o Anzeige der Innentemperatur und Raumluftfeuchtigkeit
- o Messbereich Temperatur 0° C bis + 50° C
- o Umschaltbar °C/°F
- o Knopfzellenbatterie im Lieferumfang enthalten

9953522 16,95SCHÖNEWETTER!
TFA**24 DIGITALE INNEN-AUßEN THERMOMETER**

- o Außentemperatur über 3 m Kabel
- o Innentemperaturspanne -10° C bis 50° C
- o Außentemperaturspanne -50° C bis 70° C

9935311 13,25SCHÖNEWETTER!
TFA**25 THERMOMETER**

- o Automatische Temperaturanzeige
- o Selbstklebend
- o Temperaturspanne -30° C bis 50° C

9935320 4,90

Staukastenklimaanlagen



- Kühlzeit bis zu 15 Stunden im Voraus über Timer-Funktion programmieren
- Raumtemperatur in Ein-Grad-Schritten wählen
- Kühlt besonders leise
- Auf Campingplätzen ab drei Ampere Absicherung einsetzbar

1 SAPHIR COMPACT

Mit nur 20 kg ist die Saphir compact einzigartig leicht. Durch den geringeren Stromverbrauch ist sie auf nahezu allen europäischen Campingplätzen einsetzbar.

- Einzigartig leicht
- Sehr leise, besonders in der Sleep-Funktion
- Praktische Timer-Funktion
- Bedienbar über Truma CP plus (ab der Seriennummer 23091001)
- Der Artikel ist nur für den An- und Einbau am/im Fahrzeug bestimmt.

2 SAPHIR COMFORT RC

Bietet durch ihren reversiblen Kältekreis auch eine integrierte Wärmepumpenfunktion. Somit kann man mit ihr in der Übergangszeit heizen.

- Kühlt besonders kraftvoll
- Die Kleinste ihrer Klasse
- Praktische Timer-Funktion
- Bedienbar über Truma CP plus
- Der Artikel ist nur für den An- und Einbau am/im Fahrzeug bestimmt.



Bezeichnung	SAPHIR COMPACT	SAPHIR COMFORT RC
Empfohlene Fahrzeuglänge (m)	ca. 5,5	ca. 6,5
Kälteleistung (W)	1.800	2.400
Heizleistung (W)	-	1.700
Stromaufnahme Kühlbetrieb (A)	230 V: 2,8 / 12 V: 55	230 V: 4,2 / 12 V: -
Stromaufnahme Heizbetrieb (A)	-	230 V: 3,7 / 12 V: -
Betriebsspannung (Volt AC / Hz)	230 / 50	230 / 50
Gebälsestufen	3 plus Sleep-Funktion	3 plus Sleep-Funktion
Luftauslässe	3	3
Einbaumaße (L x B x H mm)	790 x 440 x 290	858 x 440 x 290
Abmessungen (B x H x T mm)	400 x 290 x 560	400 x 290 x 628
Gewicht (kg)	20,0	23,5
Art.-Nr.	9964059	9964056
Preis	1.579,00	1.849,00

3 SAPHIR EASYSET (ohne Abb.)

Enthält das komplette Zubehör für die Kaltluftverteilung. Bestehend aus 3 m Kaltluftrohr KR Ø 65 mm, 3 Endstück-Muttern EM, 3 Endstücke EN-O, 3 Lamelleneinsätze LA beige.

9985219 65,99



4 SCHALLDÄMPFER KALT-LUFTROHR

Reduziert das Luftgeräusch um ca. 50%. Beim Einsatz von zwei Schalldämpfern je Kaltluftrohr ist eine Reduzierung des Luftgeräusches um bis zu 90% möglich.

9953788 59,99



5 KALTLUFTROHR KR 65

Durch den optimalen Aufbau des Rohres wird ein verbesserter Isolationswert und ein niedriger Geräuschpegel erzielt.

9964028 16,95
Grundpreis pro 1 Meter = 16,95



6 FRESHWELL 3000

Staukastenklimaanlage. Leicht und extrem kompakt, aber dennoch die Leistungsstärkste in ihrer Klasse. Energieeffizientes Wärmepumpensystem zum Kühlen und Heizen.

- Heizleistung (Wärmepumpe + Heizelement) bis 3000 Watt
- Softstart
- Sehr leise Luftzirkulation
- Luftverteilung individuell anpassbar
- Der Artikel ist nur für den An- und Einbau am/im Fahrzeug bestimmt.



Bezeichnung	FRESHWELL 3000
Empfohlene Fahrzeuglänge (m)	max. 8
Kälteleistung (W / Btuh)	2.700 / 9.200
Heizleistung (W)	3.000*
Stromaufnahme Kühlbetrieb (A)	4,3
Stromaufnahme Heizbetrieb (A)	4,8
Betriebsspannung (Volt AC / Hz)	230 / 50
Gebälsestufen	3
Luftauslässe	3
Abmessungen (B x H x T mm)	628 x 286 x 400
Gewicht (kg)	21,0
Art.-Nr.	9953083
Preis	1.807,00

* Max. Heizleistung = Wärmepumpenleistung plus Heizelementleistung

7 LUFTEINLASSGITTER RECHTECKIG

240 x 240 mm (B x T)
9981543 31,50



8 LUFTEINLASSGITTER RUND

2 St. Ø 190 mm
9981547 39,75



9 FLEXIBLER SCHLAUCH

60 mm x 10 m (Ø x L)
9981544 175,50
Grundpreis pro 1 Meter = 17,55



10 LÜFTUNGSGITTERSATZ

3-teiliges Set, Ø 60 mm
9918431 26,75



11 BOGENSTÜCK 90°

9981546 20,50



12 DC KIT DSP-T 12 (ohne Abb.)

Ermöglicht den Betrieb der Klimaanlage während der Fahrt. Sinus Wechselrichter, 1.800 Watt.
9953869 2.528,00



Dachklimaanlagen kompakte Bauform speziell für Camper Vans



13 FRESHJET 2000

- o Ultrakompaktes, leichtes Design
- o Kühlen, erwärmen oder entfeuchten Sie die Luft auf Knopfdruck
- o Mit Licht und Heizung
- o Soft-Start – problemloser Anlauf selbst bei schwacher Absicherung
- o Inklusive Fernbedienung
- o Der Artikel ist nur für den An- und Einbau am/im Fahrzeug bestimmt.

Aufbauhöhe nur 22,5 cm.

Bezeichnung

Empfohlene Fahrzeuglänge (m)
Kälteleistung (W / Btuh)
Heizleistung (W)
Stromaufnahme Kühlbetrieb (A)
Stromaufnahme Heizbetrieb (A)
Verbrauch Heizbetrieb (W)
Verbrauch Kühlbetrieb (W)
Betriebsspannung (Volt AC / Hz)
Dachausschnitt (B x T mm)
Dachstärke (mm)
Fernbedienung
Abmessungen außen (B x H x T mm)
Abmessungen innen (B x H x T mm)
Gewicht (kg)
Farbe
Art.-Nr.
Preis

FRESHJET 2000

max. 7
2000 / 6800
1200
4,1
5,2
1200
950
230 / 50
400 x 400
25 - 60
ja
562 x 225 x 787
470 x 45 x 555
32
chill grey
9934347
2.339,00



LUFTVERTEILERBOX FÜR MODELL FRESHJET 2000

Bei dieser Luftverteilerbox wird die Luft über breite Kanäle in alle zwei Richtungen ausgeblasen. Es entsteht ein sanfter, angenehmer Luftvorhang.

- o 4 Auslässe, welche jeweils einstellbar sind



Die Ausblasrichtung der Luftströme ist individuell einstellbar



Einfache Bedienung – alle Funktionen über Fernbedienung steuerbar



14 E-VAN 5400H UND E-VAN 7400H

Diese eigens für Camper Vans entwickelte Dachklimaanlage eignet sich ideal für die Installation auf kleinen Dächern, ohne die Dachluke entfernen zu müssen. Leise, leicht und installationsfreundlich auf dem Dach zu befestigen. Die Modelle sind mit Wärmepumpen ausgestattet. Die Funktionen Kälte, Wärme und Automatik sind über eine Fernbedienung und Timer-Funktion auswählbar.

Bezeichnung

Empfohlene Fahrzeuglänge (m)
Kälteleistung (W / Btuh)
Heizleistung (W / Btuh)
Stromaufnahme Kühlbetrieb (A)
Stromaufnahme Heizbetrieb (A)
Betriebsspannung (Volt AC / Hz)
Dachausschnitt (B x T mm)
Dachstärke (mm)
Gebläsestufen
Fernbedienung
Abmessungen außen (B x H x T mm)
Abmessungen innen (B x H x T mm)
Gewicht
Art.-Nr.
Preis

E-VAN 5400H

4 - 6
1.700 / 5.800
1.650 / 5.500
2,9
2,8
230 / 50
360 x 360
30 - 70
3 plus
Auto-Funktion
ja mit Timer
710 x 232 x 619
450 x 42 x 450
30
9955743
1.903,00

E-VAN 7400H

5 - 7
2.100 / 7.200
2.000 / 6.800
4,1
4
230 / 50
400 x 400
30 - 70
3 plus
Auto-Funktion
ja mit Timer
710 x 232 x 619
450 x 42 x 450
31
9955744
2.057,00



15 KLIMAAANLAGENADAPTER FÜR DACHVANS

Klimaanlagenadapter Kit für Fahrzeuge mit Dachdicke > 40 mm.

Dachausschnitt 48 x 2 x 46 cm (B x H T). Farbe weiß. Material ABS. Packmaß 2 x 46 cm. Gewicht 0,25 kg.

9970413 49,95



1 KLIMAAANLAGE COOL TOP TRAIL

Die Cool Top Trail Klimaanlage eignen sich für den Einsatz in geparkten Reisemobilen und Wohnwagen von bis zu 10 m Länge. Mit ihren großzügig dimensionierten Wärmetauschern verfügen sie über einen hohen Wirkungsgrad und eine hohe Leistung. Die Anlagen verfügen standardmäßig über eine Wärmepumpenfunktion, die auch bei kalten Außentemperaturen von bis zu -5 °C funktioniert und den Innenraum des Fahrzeugs erwärmen kann.

- Leistungsstarke Einheiten mit hoher Kühl- und Heizkapazität bei niedriger Stromaufnahme
- Leichtbauweise und geringe Geräuschentwicklung
- Robuste und zuverlässige Einheiten
- Breiter Betriebsbereich von -5 bis 50 °C
- Flache Ausführung und kompaktes Design
- Nur für den Einbau im Fahrzeug bestimmt



Bezeichnung	Cool Top Trail 20	Cool Top Trail 24	Cool Top Trail 28	Cool Top Trail 34
Empfohlene Fahrzeuglänge (m)	bis ca. 6 m	bis ca. 8 m	bis ca. 10 m	bis ca. 10 m
Kälteleistung (W)	2.000	2.400	3.400	3.400
Heizleistung (W)	2.000	2.400	2.800	3.000
Stromaufnahme Kühlbetrieb (A)	3,0	4,2	5	5,8
Stromaufnahme Heizbetrieb (A)	2,6	3,8	4,8	5,4
Betriebsspannung (Volt AC / Hz)	230 / 50	230 / 50	230 / 50	230 / 50
Dachausschnitt (B x T mm)	400 x 400	400 x 400	400 x 400	400 x 400
Dachstärke (mm)	25 - 85	25 - 85	25 - 70	25 - 70
Abmessungen außen (B x H x T mm)	1.002 x 215 x 566	1.002 x 215 x 566	855 x 215 x 657	1.122 x 223 x 850
Abmessungen innen (B x H x T mm)	557 x 43 x 536	557 x 43 x 536	575 x 49 x 556	575 x 49 x 515
Gewicht (kg)	30,8	31,8	36	48
Art.-Nr.	9955806	9955807	9961254	9955808
Preis	1.929,00	2.129,00	2.704,00	2.600,00

Dachklimaanlagen mit Wärmepumpe

2 KLIMAGERÄT SILENT PLUS

- Niedriger Verbrauch und leiser Betrieb sowohl im Innen- als auch im Außenbereich
- Wärmepumpe wirksam bei Außentemperaturen bis 4 °C (unter diesem Wert wird die Leistung drastisch vermindert)
- Nach Aktivierung der AUTO-Funktion wählt die Klimaanlage automatisch die geeignetste Lüftungsgeschwindigkeit und die Kühl- oder Heizfunktion
- Alle Funktionen können über die Fernbedienung ausgeführt werden
- Nur für den Einbau im Fahrzeug bestimmt



Bezeichnung	Silent Plus 8100 H	Silent Plus 5900 H	Dualclima 8400 H
Empfohlene Fahrzeuglänge (m)	6,0 - 7,5	5,0 - 6,5	6,5 - 8
Kälteleistung (W / BTU/h)	2.370	1.730	2.460 / 8.400
Heizleistung (W / Btuh)	2.300	1.640	2.400 / 8.100
Stromaufnahme Kühlbetrieb (A)	4,8	2,9	4,1
Stromaufnahme Heizbetrieb (A)	4,3	2,8	4,2
Betriebsspannung (Volt AC / Hz)	230 / 50	230 / 50	230 / 50
Dachausschnitt (B x T mm)	450 x 450	450 x 450	400 x 400
Dachstärke (mm)	62	62	30 - 70
Gebälsestufen	3 plus Auto-Funktion	3 plus Auto-Funktion	3 plus Auto-Funktion
Fernbedienung	ja mit Timer	ja mit Timer	ja mit Timer
Abmessungen außen (B x H x T mm)	980 x 240 x 650	980 x 240 x 650	980 x 239 x 650
Abmessungen innen (B x H x T mm)	450 x 450 x 42	450 x 450 x 42	600 x 49 x 520
Gewicht (kg)	36	34	35
Art.-Nr.	9970412	9970411	9960075
Preis	2.255,00	2.201,00	2.181,00



Quipon AIR

Im Urlaub mit dem Reisemobil kannst du so richtig unabhängig sein. Auch vom Wetter. Die Quipon AIR Klimaanlage hält je nach Bedarf Hitze oder Kälte draußen.

Mit der Quipon AIR 2600 Klimaanlage sind Sie im Urlaub mit dem Reisemobil komplett unabhängig – auch vom Wetter. Die Quipon AIR 2600 Klimaanlage ist mit 2600 W Kälteleistung und 2400 W Hitzeleistung sehr kraftvoll und hält somit je nach Bedarf Hitze oder Kälte draußen aus ihrem mobilen Zuhause. Trotz nur 4,9 cm Aufbauhöhe des innen verbauten Luftverteilers besitzt die Quipon AIR großvolumige Luftauslässe, so dass sie über einen hohen Wirkungsgrad und eine hohe Leistung verfügt. Zudem enthält die Quipon AIR 2600 einen integrierten Luftfilter und reguliert die Luftfeuchtigkeit.

Die Quipon AIR kann punktet durch ihren leisen Betrieb und die einfache Bedienbarkeit. Die Bedienung erfolgt ganz einfach über die funktionale Touch-Bedienleiste oder noch bequemer mit der mitgelieferten Fernbedienung.

3 KLIMAAANLAGE QUIPON AIR 2600

- o Integrierter Luftfilter
- o Touch-Bedienleiste
- o Einfache Bedienung mittels Fernbedienung
- o Kraftvoll bei jedem Wetter
- o Kühlen und heizen
- o Reguliert die Luftfeuchtigkeit
- o Sehr leise im Betrieb
- o Einfache Montage
- o Für Freizeitfahrzeuge bis max. 8 m
- o Nur für den Einbau im Fahrzeug bestimmt

Lieferumfang: Außeneinheit + Luftverteiler, Fernbedienung

Bezeichnung

Empfohlene Fahrzeuglänge (m)	max. 8
Kälteleistung (W)	2.600
Heizleistung (W)	2.400
Stromaufnahme Kühlbetrieb (A)	5,04 / 1160 W
Stromaufnahme Heizbetrieb (A)	4,35 / 1.000 W
Betriebsspannung (Volt AC / Hz)	220 - 240 V
Dachausschnitt (B x T mm)	400 x 400
Dachstärke (mm)	30 - 80
Abmessungen außen (B x H x T mm)	1.077 x 283 x 720
Abmessungen innen (B x H x T mm)	485 x 49 x 610
Gewicht (kg)	40,6
Art.-Nr.	9961061
Preis	1.549,00





Klimaanlage Aventa comfort

Die Aventa comfort kann mehr als nur kraftvoll kühlen: In der Übergangszeit nutzen Sie das Dachklimasystem dank integrierter Wärmepumpe auch als Heizung. Der Betrieb ist besonders energiesparend.

Das Dachklimasystem Aventa comfort ist geeignet für die einfache Nachrüstung auf Ihrem Fahrzeug. Über den Luftverteiler strömt die kühle Luft in den gesamten Innenraum. Ein integriertes Filtersystem reinigt die Innenluft. Der Luftverteiler Aventa hat eine stromsparende, dimmbare LED-Ambientbeleuchtung.

- o Leistungsstark: Kühlt das Fahrzeug in kürzester Zeit
- o Sparsam: Im Kühl- und Heizbetrieb sehr effizient
- o Komfortabel: stromsparende, dimmbare LED Ambientebeleuchtung
- o Smart: Klimaanlage und Klimaautomatik bequem per App steuern
- o Aventa Klimageräte können mit dem iNet- und iNet X System gesteuert werden
- o Nur für den Einbau im Fahrzeug bestimmt



creme/braun

tele-basaltgrau

Bezeichnung	AVENTA COMFORT
Empfohlene Fahrzeuglänge (m)	ab 7
Kälteleistung (W)	2.400
Heizleistung (W)	1.700
Stromaufnahme Kühlbetrieb (A)	4,2
Stromaufnahme Heizbetrieb (A)	3,7
Betriebsspannung (Volt AC / Hz)	230 / 50
Dachausschnitt (B x T mm)	380 x 350 / 400 x 400
Dachstärke (mm)	25 - 50 (mit Dachstärkenadapter bis 110)
Gebälsestufen	3 plus Sleep-Funktion, 2 bei Heizbetrieb
Fernbedienung	ja
Abmessungen außen (B x H x T mm)	660 x 248 x 1008
Abmessungen innen (B x H x T mm)	523 x 46 x 670
Gewicht (kg)	33
creme/braun	9964150
tele-basaltgrau	9964151
Preis	2.599,00

Weitere Informationen zum Truma iNet X System finden Sie auf Seite 273.



BEDIENTEIL CP PLUS INET READY
Schaffen Sie das perfekte Wohlfühlklima wie zu Hause - mit dem zentralen Bedienteil Truma CP plus für Truma Combi und Klimasysteme und der Truma iNet Box als zentrale Steuereinheit. Komfortabel von unterwegs per Truma App.
9954025 279,00



AUSGLEICHSBAND FÜR LUFT-VERTEILER
Zum Ausgleich von bis zu 5 mm Spalten zwischen Luftverteiler und Dach.
Länge 2,36 m
grau **9964127 31,19**
creme **9964128 31,19**
Grundpreis pro 1 Meter = 13,19



DACHSTÄRKENADAPTER 10 MM
Für Dachstärken > 50 - 110 mm
9964119 22,87



AUSTAUSCH-FILTER
2 Stück **9964125 20,99**



Klimaanlage Aventa compact / compact plus

Mit der exzellenten Kühlleistung und dem individuell einstellbaren Luftverteiler sind sie die erste Wahl für alle Freizeitmobile.

Temperatur und Gebläsestufe werden an der Fernbedienung eingestellt, oder können optional mit dem Truma iNet System und Truma iNet X System gesteuert werden. Das Truma CP plus und die Truma App nur in Kombination mit der Truma iNet Box. Die Truma Combi mit dem Bedienteil Truma CP plus ist in den meisten Fahrzeugen schon vorhanden und dadurch kann die Aventa Klimaanlage einfach in das bestehende System integriert werden. Die Klimaautomatik wird über das Truma CP plus oder die Truma App gesteuert.

- o Kompakt: Leichteste Dachklimaanlage auf dem Markt*
- o Universell: Passt auf alle Freizeitfahrzeuge
- o Komfortabel: Läuft extrem leise
- o Leistungsstark: Kühlt schneller als jede andere Dachklimaanlage*
- o Smart: Klimaanlage und Klimaautomatik bequem per App steuern
- o Aventa Klimageräte können mit dem iNet- und iNet X System gesteuert werden
- o Nur für den Einbau im Fahrzeug bestimmt

*in ihrer Leistungsklasse



Bezeichnung	AVENTA COMPACT	AVENTA COMPACT PLUS
Empfohlene Fahrzeuglänge (m)	bis 6	bis 7
Kälteleistung (W)	1700	2200
Heizleistung (W)	-	-
Stromaufnahme Kühlbetrieb (A)	2,8	4,4
Stromaufnahme Heizbetrieb (A)	-	-
Betriebsspannung (Volt AC / Hz)	230	230
Dachausschnitt (B x T mm)	380 x 350 / 400 x 400	380 x 350 / 400 x 400
Dachstärke (mm)	25 - 50	25 - 50
Gebläsestufen	3 plus Sleep-Funktion	3 plus Sleep-Funktion
Fernbedienung	ja	ja
Einsatzbereich °C	+16 bis +40	+16 bis +40
Abmessungen außen (B x H x T mm)	560 x 265 x 785	560 x 265 x 785
Abmessungen innen (B x H x T mm)	496 x 46 x 556	496 x 46 x 556
Gewicht (kg)	27,5	29,5
creme/braun	9954226	9955124
tele-basaltgrau	9954225	9955123
Preis	2.199,00	2.399,00



Weitere Informationen zum Truma iNet X System finden Sie auf Seite 273.



DICHTRAHMEN

Der Dichtrahmen wird empfohlen beim Einbau der Dachklimaanlage Aventa comfort / eco in einem Ausschnitt von 400 x 400 mm, z.B. bei einem vorhandenem Dachlukausschnitt.

Maße 520 x 44 x 560 mm (B x H x T), Gewicht 0,9 kg
9964126 **44,95**



AUSGLEICHSRAHMENSET

Für den Einbau in Kastenwagen (unabhängig vom Modell) ist ein Ausgleichsrahmense zur Ergänzung des Dichtrahmens erhältlich.

9954214 **40,95**



ADAPTERRAHMENSET PSA FÜR KLIMASYSTEME

Für Aventa compact / compact plus zur Abdichtung für Kastenwagen mit PSA Dach (Ausschnitt 400 x 400 mm).

9943909 **72,00**

FreshJet 1700/2200 FreshJet Kompaktklasse: superflaches Design und kinderleichte Bedienung

Elegantes Design, niedrige Aufbauhöhe: Unsere beiden FreshJet Kompaktmodelle fügen sich harmonisch in andere Aufbauten wie Satellitenantennen oder Dachhauben ein. Sogar für eine zweite FreshJet bleibt noch Platz – für den Fall, dass Sie separate Klimazonen schaffen möchten. Niedrige Anlaufströme und die Softstart-Funktion bei dem 2200er Modell sorgen dafür, dass die Anlagen auch auf schwach abgesicherten Campingplätzen problemlos laufen.

Für Fahrzeuge bis max. 7 m Länge:

- Superflache Bauform, geringes Gewicht
- Angenehm kühle entfeuchtete Luft
- FreshJet 1700/2200 zusätzlich mit Heizfunktion
- Sehr niedrige Anlaufströme, FreshJet 2200 mit Softstart
- Anschlussfertig für CI-Bus kompatible Bedienpanel
- Drei Leistungsvarianten für Fahrzeuge bis 7 m Länge
- Als Duo ideal zur Schaffung getrennter Klimazonen in größeren Fahrzeugen
- Über Zubehörkit auch während der Fahrt zu betreiben (12 Volt DC)
- Aufbauhöhe nur 22,5 cm
- Nur für den Einbau im Fahrzeug bestimmt



FreshJet 3000 Klima-Power für Fahrzeuge ab 7 Meter

Die Modelle FreshJet besitzen genügend Power, um Fahrzeuge perfekt zu klimatisieren. Der Softstart sorgt für einen problemlosen Anlauf auf schwach abgesicherten Campingplätzen, die Heizfunktion für Gemütlichkeit an kalten Tagen.

- Zweizylindriger Inverter-Kompressor sorgt für einen angenehmen, vibrationsarmen Lauf und eine überaus hohe Effizienz
- Technologie einzigartig im Caravan- und Reisemobilbereich
- Geräuscharmer Lüfter mit drei Leistungsstufen
- Vertikal einstellbare Ausblasdüsen für die individuelle Anpassung des Luftstroms
- Anschlussfertig für CI-Bus-kompatible Bedienpanel
- Leichtes Gewicht für ein niedriges Schwerkraftzentrum
- Dacheinheit mit niedriger Aufbauhöhe
- Nur für den Einbau im Fahrzeug bestimmt



LUFTVERTEILERBOX IM LIEFERUMFANG BEI ALLEN FRESHJET MODELLEN!

Bei dieser Luftverteilerbox wird die Luft über breite Kanäle in alle zwei Richtungen ausgeblasen. Es entsteht ein sanfter, angenehmer Luftvorhang.



Abbildung zeigt
Luftverteiler Model
Freshjet 1700/2000



Einfache Bedienung –
alle Funktionen über
Fernbedienung steuer-
bar



Die Ausblasrichtung der
Luftströme ist individu-
ell einstellbar



FreshLight 2200

Weltweit erste Dachklimaanlage mit integriertem festem Dachfenster

Für diesen innovativen Klimaanlage-Typ muss kein Dachfenster weichen. Ganz im Gegenteil: Das Fenster wurde hier in den Klimaanlagenkorpus integriert. Ergebnis: Wohlfühltemperaturen an Bord von Caravan oder Wohnmobil und weiterhin natürliches Licht von oben. Besondere Komfortmerkmale der FreshLight: aktive Entlüftung und Heizfunktion.

- Integriertes festes Dachfenster
- Energieeffizientes Wärmepumpensystem zum Kühlen und Heizen
- Individuell regelbarer Luftverteiler mit Automatikgebläse
- Aktives Entlüftungssystem
- für Fahrzeuge bis zu 7 m Länge
- Über Zubehörkit auch während der Fahrt zu betreiben (12 Volt DC)
- Nur für den Einbau im Fahrzeug bestimmt

1. Integriertes festes Dachfenster
2. Individuell regelbarer Luftverteiler mit Automatikgebläse
3. Plissierte Verdunkelung
4. Dimmbare LED-Leuchten



Natürliches Licht



Kühle Luft entfeuchtet



Zusätzliche Heizfunktion

Bezeichnung	FRESHJET 1700	FRESHJET 2200	FRESHJET 3000	FRESHLIGHT 2200
Empfohlene Fahrzeuglänge (m)	max. 6	max. 7	ab 7	max. 7
Kälteleistung (W / BTU/h)	1.700 / 5.800	2.200 / 7.500	594 W - 2.516*	2.200 / 7.500
Heizleistung (W)	800	1200	3.107 W*	2.700
Stromaufnahme Kühlbetrieb (A)	2,7	4,1	2,3 - 4,6	4,1
Stromaufnahme Heizbetrieb (A)	3,5	5,2	2,3 - 7,4	5,2
Verbrauch Heizbetrieb (W)	800	1200	1350*	1.200
Verbrauch Kühlbetrieb (W)	620	950	530 - 1300	950
Betriebsspannung (Volt AC / Hz)	230 / 50	230 / 50	230 / 50	230 / 50
Dachausschnitt (B x T mm)	400 x 400	400 x 400	400 x 400 / 360 x 360	400 x 700
Dachstärke (mm)	25 - 60	25 - 60	25 - 60	25 - 60
Fernbedienung	ja	ja	ja	ja
Abmessungen außen (B x H x T mm)	562 x 225 x 787	562 x 225 x 787	665 x 240 x 997	758 x 210 x 1105
Abmessungen innen (B x H x T mm)	470 x 45 x 555	470 x 45 x 555	518 x 48 x 579	550 x 53 x 880
Gewicht (kg)	30	32	36	42
Farbe	weiß	grau	weiß	weiß
Art.-Nr.	9953544	9955773	9953117	9955778
Preis	2.299,00	2.415,00	2.399,00	2.865,00

ADAPTERRAHMEN

Art.-Nr. Adapterrahmen für Ausschnitte über 400 x 400 mm	9907545	9907545	9907545	9907545
Preis	54,95	54,95	54,95	54,95
Art.-Nr. Adapterrahmen für Kastenwagen mit Trapezdach	9912546	9912546	9912546	9912546
Preis	104,95	104,95	104,95	104,95

*Drehzahlregulierung



→ Gaskocher
ab S. 234

Grillen & Gas



Gasgrills	226-231
Gasgrills / Holzkohlegrill	232-233
Grillzubehör	232-233
Gaskocher	234-237
Gaskocher Kocherzubehör	238-241
Gaskocher- Spülbecken- kombinationen / Backöfen/ Dunstabzugshauben	242-245
Heizgeräte	246-247
Heizsysteme / Heiz- systemzubehör	248-255
Gasinstallation	256-265
Gasinstallation / Füllstandsmesser	266-269

Weitere Artikel
finden Sie
online oder bei
Ihrem Movera-
Fachhändler.



→ Füllstandsmesser
ab S. 268



1 GUSSEISENROST DIAMOND 420

Ein gutes Steak braucht ein starkes Branding.

- o Speichert sehr viel Hitze
- o Perfektes Grillmuster.

Maße 45 x 0,9 cm (Ø x H).

9933179 82,50



2 PIZZASTEIN

Für Brot, Pizza, Flammkuchen etc.: Die poröse Oberfläche nimmt die Feuchtigkeit des Teigs auf und bäckt ihn schön knusprig.

- o Rahmen aus Edelstahl mit ergonomischen Griffen

Material Kunststoff, Edelstahl.
Maße 32,5 x 1,7 x 37,5 cm (Ø x H x T).
Gewicht 2,7 kg.

9952904 63,75



3 PFANNE UND BACKBLECH GOURMET-SET 420

Gourmet-Pfanne mit gelochtem Backblech

- o Porzellanemaillierter Oberfläche
- o Einzel oder zusammen einsetzbar

Material Stahl. Maße 35 x 7,7/1,0 x 35,9 cm (Ø x H x T). Gewicht 1,65 kg.

9952905 85,50



4 BACKBLECH GELOCHT

Ob Quiche, Pizza, Apéro-Snacks, Frischbackbrötchen, Gemüse oder Fisch - alles gelingt mit dem porzellanemaillierten Backblech.

Maße Ø 40,3 cm

9955632 29,95



5 UNIVERSAL RACK

Ob ganze Hähnchen, Fisch, große Bratenstücke oder Spareribs, alles kann ausgezeichnet auf dem cleveren Rack zubereitet werden.

- o Kompatibel mit allen Grills

Material Edelstahl. Maße 24 x 7 x 31,8 cm (B x H x T).

9955631 66,95



6 KOCHSCHALEN HALBMOND-KOCHSET 2-TLG.

Die zwei porzellanemaillierten Gourmet-Schalen können einzeln oder gleichzeitig eingesetzt werden.

Material Stahl. Maße 21,8 x 6,4 x 47,2 cm (B x H x T). Gewicht 1,45 kg.

9952907 63,75



7 BESTECKSET STARTER 2-TLG.

Abgewinkelte Form und ideale Länge für leichtes Arbeiten auf und neben dem Grill. Breiter, solider Wender mit Eckkante, für diverse Einsatzmöglichkeiten geeignet.

Material Edelstahl, Kunststoff.
Gewicht 0,37 kg.

9952922 42,25



8 GRILLHANDSCHUH

Fingerhandschuh mit Silikonbeschichtung

- o Schützt optimal vor hohen Temperaturen
- o Ermöglicht sicheren Griff und Schutz auch beim Drehen des Easy Flip Trichters
- o Handwäsche möglich

Material Baumwolle, Polyester, Silikon.

9952916 29,50



9 GRILL POWDER

- o Für Anwendung in der Fettauffangschale
- o Abtropfendes Fett wird aufgesogen
- o Leicht zu entsorgen
- o Antibakteriell und staubarm
- o 100 % ökologisch und umweltfreundlich
- o 100 % kompostierbar

Material Tannen- und Fichtenholz.
Maße 6,5 x 27 x 12,5 cm (B x H x T).
Gewicht 1,2 kg.

9943186 15,75



10 GRILLTHERMOMETER GOURMET CHECK

Das Basis-Modell des Gourmet Check mit zwei Temperaturanzeigen auf dem Display.

- o Temperaturfühler ist spülmaschinengeeignet

Farbe schwarz. Maße 21 x 17 x 25 cm (B x H x T).

9955630 53,25



11 GRILLBÜRSTE

Material Kunststoffgriff, Messingborsten. Maße 27,1 x 12,3 x 4 cm (L x B x H). Gewicht 0,1 kg.

klein **9953425 12,50**

Material Edelstahl/ Kunststoff/ Messingborsten. Maße 43 x 7,5 x 6 cm (L x B x H). Gewicht 0,4 kg.

gross **9943165 38,75**


12 GASKUGELGRILL CHELSEA 420 G INKL. TASCHE UND GOURMET-SET

Maße 67 x 95 x 60 cm (B x H x T). Gewicht 16,24 kg.

30 mbar	9955666	319,90
50 mbar	9955665	319,90


13 GASKUGELGRILL CHELSEA 420 G.

Maße 67 x 95 x 60 cm (B x H x T). Gewicht 9,5 kg.

30 mbar	9955385	249,00
50 mbar	9954219	249,00


14 GASKUGELGRILL MINICHEF 420 G

 o 2 abnehmbare Seitenablagen
 verringern den Platzbedarf

Maße 78 x 43 x 53 cm (B x H x T). Gewicht 13,79 kg.

30 mbar	9955386	349,90
50 mbar	9952901	349,90


15 ABDECKHAUBE CHELSEA

 Farbe schwarz. Material 100 % Polyester.
 Maße 105 x 82 cm (Ø x H).

9954224	83,95
----------------	--------------


16 ABDECKHAUBE MINICHEF

 Farbe grau. Material 100 % Polyester.
 Maße 52 x 36 cm (Ø x H).

9952918	50,75
----------------	--------------

OUTDOORCHEF ist der Pionier der Gas-Kugelgrills mit dem einzigartigen Trichtersystem.

Der Trichter in der Kugel sorgt für eine gleichmäßige Hitzeverteilung und schützt das Grillgut vor schädlichem Fettbrand. Ein Teil des auf den Trichter tropfenden Fetts verdunstet und verleiht den Speisen den intensiven Grillgeschmack. Die restliche Flüssigkeit fließt in die Auffangschale, der Grill bleibt sauber und ist in Minuten gereinigt. OUTDOORCHEF lässt keine Wünsche offen in Sachen Qualität, Funktionalität und Design.

- o Einzigartiges Trichtersystem mit gleichmäßiger Hitzeverteilung
- o Single Ring-Burner System, porzellanemailliert: von 0 auf 360 Grad in 10 Minuten
- o Elektrische Mehrfach-Zündung
- o Teleskop-Stecksystem: in nur 3 Minuten aufgebaut und zerlegt
- o Design und entwickelt in der Schweiz





CAMPINGGAZ

1 360° GRILL CV, M

360°-Tischgrill mit langlebiger und wendbarer Aluminium-Druckguss-Platte, Piezozündung, inkl. Schutzdeckel, Tragetasche, Schlauch und Regler.

Gasart Kartuschenbetrieb. Leistung 2,4 kW. Farbe Anthrazit / Kupfer. Material Stahl, Aluminium, Kunststoff. Maße 35 x 16 x 35 cm (B x H x T). Gewicht 5,1 kg.

Anthrazit / Kupfer	9970276	164,95
Kupfer	9970277	164,95

CAMPINGGAZ

2 GRILL PARTYGRILL

Die Geräte der Linie Party Grill™ sind eine multifunktionale Alternative zu traditionellen Kochern und kompakten Grillgeräten. Sie sind im Nu vom Kocher zum Grill umfunktioniert. Die Ausführungen für den Betrieb mit Propan-, Butangasflaschen oder Ventilkartuschen erhältlich.

- o Easy Clic™ Plus System für einfaches Verbinden und Trennen der Gaskartusche bei CV-Modellen
- o Nicht für den Einsatz in geschlossenen Räumen geeignet
- o Fein regulierbare Hitzezufuhr
- o Kompaktes Packmaß, geschützter Transport
- o Antihaftbeschichtete Grillplatte für einfache Reinigung
- o Gasflasche nicht im Lieferumfang enthalten



Typ	PARTY GRILL™ 200 CV	PARTY GRILL™ 400 CV	PARTY GRILL™ 400 R	PARTY GRILL™ 600 R
Leistung	2.000 W	2.000 W	2.000 W	4.000 W
Gasverbrauch	145 g/h	145 g/h	145 g/h	290 g/h
Siedezeit für 1 l Wasser	4 Min. und 18 Sek.	6 Min. und 18 Sek.	6 Min. und 5 Sek.	3 Min. und 50 Sek.
Zündung	Piezo mit Kontrollknopf	Piezo mit Kontrollknopf	Piezo mit Kontrollknopf	Piezo mit Kontrollknopf
Gasart	CV470+ CV300+	CV470+ CV300+	R904, R907, Butan oder Propangasflasche	R904, R907, Butan oder Propangasflasche
Lieferumfang	Topfkreuz, Transportdeckel, Grillrost, Gasschlauch, Gasregler	Deckel mit Wokfunktion, Topfkreuz, wendbare Grill- und Kontaktgrill- platte, Grillrost, Gas- schlauch, Gasregler, Tragetasche aus Polyester.	Deckel mit Wokfunktion, Topfkreuz, wendbare Grill- und Kontaktgrill- platte, Grillrost, Deckel, Tragetasche aus Polyester, inkl. Schlauch.	Topfkreuz, wendbare Grill- und Kontaktgrill- platte, Grillrost, Deckel, Tragetasche aus Polyester, inkl. Schlauch.
Maße (Ø x H)	Ø 32 x 33 cm (mit Standbeinen)	Ø 36 x 42 cm (mit Standbeinen)	Ø 36 x 42 cm (mit Standbeinen)	Ø 52 x 99 cm (mit Standbeinen)
Gewicht (kg)	2,84	4,92	4,92	10,72
Art.-Nr.	9950768	9951397	9950769	9955226
Preis	99,95	138,95	138,95	219,95



Outwell

3 GASGRILL ASADO

Macht das Grillen im Campingurlaub sauber, angenehmen und man muss nicht auf das Durchglühen der Kohle warten. Der Grill verfügt über einen Deckel mit Griff und stabile, ausklappbare Beine.

Lieferumfang inkl. 80 cm Schlauch. Gasart Gasflasche. Anschluss 50 mbar Regler. Heizleistung 2.500 W. Farbe grau. Material Edelstahl. Maße 50 x 23 x 30 cm (B x H x T). Gewicht 3,7 kg.

9960946 73,95

EuroTrail

4 GRILL-HÜLLE UNIVERSAL

Farbe grau. Material 100% Polyester. Maße 63 + 10 x 30 x 38 cm (B x H x T).



9982115 15,95


CAMPINGAZ
5 TISCHGRILL ATTITUDE 2100 LX

Einfache und schnelle Reinigung in der Spülmaschine, analoge Temperaturanzeige im Deckel.

Lieferumfang Schlauch und Druckregler 50 mbar, elektronische Zündung, Grillfläche aus emailliertem Gusseisen 2.100 cm², Grillrost mit Culinary Modular System, 2 Brenner, große Fettauffangschale und InstaClean™ System. Leistung 5 kW. Maße offen 65 x 69 x 73 cm (B x T x H), geschlossen 65 x 52 x 36 cm (B x T x H). Gewicht 24,5 kg.

9960583
369,00

CAMPINGAZ
6 TISCHGRILL ATTITUDE 1200 2GO CV

Eleganter, urbaner Style verbunden mit professionellem Grillen. Der Campingaz® Blue Flame-Brenner sorgt für eine gleichmäßige Hitzeverteilung.

Lieferumfang inkl. Schlauch und Regler für Easy-Click Kartuschen, 2-teiliger Grillrost 1.200 cm² aus emailliertem Gusseisen, ein Edelstahl-Brenner, Piezo Zündung, analoge Temperaturanzeige im Deckel. Leistung 2,4 kW. Maße offen 59 x 47 x 61 cm (B x T x H), geschlossen 59 x 52 x 36 cm (B x T x H). Gewicht 13 kg.

9960584
219,95

CAMPINGAZ
7 TISCHGRILL 3 IN 1 GRILL CV

Kompakter 3 in 1 Grill mit Topfkreis zum Kochen, Grillrost für traditionelle Grillgerichte sowie antihafbeschichteter Kontaktgrillplatte für empfindliche Lebensmittel.

Lieferumfang inkl. Schlauch und Regler. Kochfläche 645 cm². Leistung 1.500 W. Mit Piezozünder. Brenndauer ca. 4 Std. 50 Min (CV 470 +). Maße offen 46 x 42 x 37 cm (B x T x H), geschlossen 46 x 36,5 x 16 cm (B x T x H). Gewicht 5,6 kg.

9973943
135,50
CAMPINGAZ
8+9 KOFFERGASGRILL SGR

Koffergasgrill 3-flammig mit drei „Herdplatten“.

Anschluss an Gasflasche.

- Leistung 5.200 W
- Grillfläche 1.508 cm²
- Verchromter Grillrost
- 200 SGR: Lieferung mit Gasschlauch 80 cm
- 400 SGR: Lieferung mit Gasschlauch 80 cm
- Zusammenklappbar



Modell	Farbe	Gewicht	Maße (B x H x T)	Anschluss	Material	Zündung	Drehspieß System	Verbrauch (g/h)	Art.-Nr.	Preis
200 SGR	blau / silber	10,6 kg	72,5 x 108 x 54 cm	50 mbar	Stahlgehäuse	manuell	ohne Motor	378	9950766	158,95
400 SGR	blau / silber	10,7 kg	77 x 108 x 54 cm	50 mbar	Stahlgehäuse	Piezo	mit Motor	378	9983715	189,95


TRISTAR
10 KONTAKTGRILL

Dieser Kontaktgrill ist ideal für schnelle und gesunde Zubereitung von Fleisch, Fisch und Paninis. Er kann als Kontaktgrill, aber auch als Tischgrill verwendet werden. In den Auffangschalen wird überschüssiges Fett gesammelt.

Energieart 230V. Betriebstemperatur max. 225°C. Thermostat regelbar. Material Edelstahl. Leistung 1.500 W. Maße 26,2 x 12,1 x 33,3 cm (B x H x T). Packmaß 36,4 x 30,7 x 16,4 cm (B x H x T). Gewicht 2,1 kg.

9961164
49,59

Leistung 2.000 W. Maße 33 x 12 x 35,1 cm (B x H x T). Packmaß 38,9 x 38,2 x 16,4 cm (B x H x T). Gewicht 2,9 kg.

9961165
69,95

TRISTAR
11 TISCHGRILL, BAMBUS GRILLPLATTE XL

Schön gestalteter Tischgrill mit Bambusveredelung. Mit der kombinierten Teppanyaki & Grillplatte können Sie praktisch jede beliebige Mahlzeit schnell und einfach zubereiten. Auf der Backfläche von 51 x 25,4 cm ist genug Platz für alle!

- Dank 2,2 kW Leistung werden die Platten sehr schnell heiß
 - Dank spülmaschinenfester Teile leicht zu reinigen
- Energieart 230V. Betriebstemperatur max. 280°C. Thermostat einstellbar, abnehmbar. Material Gehäuse: Bambus. Maße 58 x 30 x 65 cm (B x H x T). Packmaß 62 x 33,5 x 9,4 cm (B x H x T). Gewicht 3,5 kg.

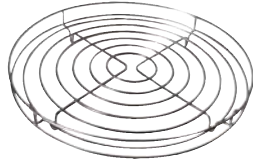
9961166
79,95



1 GRILLPLATTE GRIFFLE PLUS
Dickwandige Aluminium-Grillplatte mit tiefen Rillen. Besonders gut für Steaks.

Material Aluminium. Maße 30 x 3,5 cm (Ø x H). Gewicht 0,72 kg.

9942499 51,50



2 BRATENROST

Material Edelstahl. Maße 28,5 x 5,1 cm (Ø x H). Gewicht 0,3 kg.

9994515 26,50



3 GRILLPLATTE GELOCHT

Wird zusammen mit dem Bratenrost zum indirekten Braten verwendet.

o Vermeidung von Rauchentwicklung

Material Aluminium mit Teflon-Beschichtung. Maße Ø 30 cm. Gewicht 0,59 kg.

9933378 43,95



4 PIZZASTEIN

o Pizzastein bitte mit gelochter Grillplatte und Bratenrost verwenden

Material Cordierit Keramik. Maße Ø 26 cm. Gewicht 1,65 kg.

9926619 31,95



5 PFANNE

Für Spiegelei oder Crepes.

Material Edelstahl. Maße 30,4 x 1,9 cm (Ø x H). Gewicht 0,9 kg.

9933372 53,95



6 DECKELVERLÄNGERUNG UND WINDSCHUTZ

Mit Halterung für Hähnchen. So ist Platz für noch grössere Fleischstücke. Oder den Ring als Wind- und Spritzschutz nutzen.

Material Edelstahl. Maße 30,4 x 8,6 cm (Ø x H). Gewicht 0,47 kg.

9933303 32,95



7 WOK

Für leckere asiatische Gerichte.

Material Edelstahl. Maße 34 x 30 x 7,8 cm (B x T x H). Gewicht 0,88 kg.

9933371 53,95



8 BRATENTHERMOMETER - SILBER

Farbe grau. Material Edelstahl.

9933377 12,25



9 FOLIE FÜR INNENSCHALE

Praktische Innenfolie - passend für alle Cobb Grills. Die Folie erleichtert das Reinigen des Grills deutlich. Aus Umweltgründen bitte mehrfach verwenden.

Inhalt 6 St. Material Aluminiumfolie.

9918551 20,95



10 ROTISSERIE DREHSPIESS COBB ZU GRILL C090

Schnell und einfach bedienbar. Deckelverlängerung auf die gelochte Grillplatte setzen und Batterie hinzufügen.

Material Edelstahl.

9960959 119,95



11 DECKELHALTERUNG

Wird einfach zwischen Innen- und Außenschale eingehängt und dient somit als praktische Ablage für den Deckel.

Material Edelstahl. Maße 20,3 x 20 x 9,5 cm (B x T x H). Gewicht 0,1 kg.

9912945 21,50



12 TASCH GRAU ZU GRILL PREMIER+

Passend für Premier+ und Premier Air sowie das Zubehör. Zum Transportieren und Aufbewahren geeignet.

Gewicht 0,3 kg.

9956775 21,50



13 GRILLBESTECK 4-TEILIG
Sehr hochwertiges Grillbesteck inklusive Tasche.

Material Grillbesteck Stahl, Tasche 100 % Polyester. Gewicht 1,02 kg.

9956773 59,95



14 COBBLESTONE

Hergestellt aus gepressten Kokosblättern. Glühzeit ca. 2 Std. Einfach zu verwenden ohne zusätzliche Grillanzünder.

Inhalt 6 St. Achtung: H315, H319.

9933375 18,25



15 KOCHBUCH COBB ÜBERALL AUSSER IN DER KÜCHE

Ein Kochbuch mit 50 tollen neuen Rezepten und Inspirationen aus allen Ländern.

9960960 23,00



Bitte beachten Sie die Erläuterungen der Piktogramme sowie die Gefahrenhinweise auf Seite 608 dieses Kataloges.

Das COBB Prinzip

Egal ob Sie grillen, braten, backen, kochen oder räuchern möchten, die COBB Grills sind der perfekte Begleiter für Grillabende auf dem Campingplatz, am Strand oder auf dem Balkon.

- o Grillbereit in wenigen Minuten
- o Kalt an der Außenseite - im Inneren bis zu 300° heiß
- o Gesundes Grillen, da kein Fett auf die Glut tropft - somit kein Qualm oder Stichflammen
- o Sparsam im Verbrauch
- o Alle Edelstahlteile sind spülmaschinengeeignet
- o Betrieb auch mithilfe eines Adapterschlauchs (z. B. 9954595) mit Gasflasche möglich.



COBB

16 PREMIER + AIR DELUXE

Der Deckel hat eine Drehscheibe, damit man die Löcher im Deckel schließen kann. So erhalten Sie noch mehr Hitze im Grill und können diese selbst regulieren. Alle Zubehörteile passen auch auf den Premier Air Deluxe.

Farbe silber. Material Edelstahl. Maße 32,5 x 34,5 x 32,5 cm (B x H x T).
Gewicht 5,4 kg.

9960954

232,50



GOK

17 REGLER-SCHLAUCHLEITUNG-SET

Für EU-Gas-Kartuschen-Geräte mit Anschraubgewinde AG 7/16-28
UNEK KLF x AG Gas-Kart, 1200 mm.

9954595

50,95



COBB

18 PREMIER + GASGRILL DELUXE

30 mbar inkl. Grillplatte Griddle Plus+. Gewicht 3,9 kg.
In D,A,CH nur für den Campingbereich nutzbar.

50 mbar inkl. Grillplatte Griddle Plus+. Gewicht 3,9 kg.

9960955

286,50

9960956

286,50



1 GRILL ORIGINAL

Ausziehbar für Grillspaß für 6-8 Personen, 2x optimierte Grillroste für Fleisch und Gemüse, Grillfläche 20cm x 28cm (bis 49cm ausziehbar), Passend für die Fahrradhalterung, 4,5 kg, Designed und hergestellt in Deutschland. Auch im kleinen Zustand verwendbar.

Material Stahl, Edelstahl, Holz. Maße 40,7 - 63 x 31 x 25 cm (B x H x T). Packmaß 27 x 39 x 18 cm (B x H x T). Gewicht 4,3 kg.

9956821 132,50



2 GRILL SMALL

Der kleine Knister Grill ist der ideale Reisegefährte für kleine Gruppen oder Ausflüge zu Zweit. Er ist zwar nicht ausziehbar wie der Knister Grill Original, im Anfeuern und dem Grillvergnügen steht er seinem großem Bruder in nichts nach. Designed und hergestellt in Deutschland.

Material Stahl, Edelstahl, Holz Maße 40,7 x 31 x 25 cm (B x H x T). Packmaß 27 x 39 x 18 cm (B x H x T). Gewicht 2,5 kg.

9956822 85,50



3 GASGRILL

- o Auseinanderziehbar
- o 2 x höhenverstellbare Roste
- o 28-49 x 20 cm Grillfläche, 55 cm Gasschlauch
- o Stahl, feuerfest, pulverbeschichtet
- o Inkl. auseinanderziehbarem Brennröhr
- o 2 x Abstrahlblech, 1 x Schlauch, 2x Beine
- o Auch im kleinen Zustand verwendbar

Gaskartusche nicht im Lieferumfang enthalten. Passende Gaskartusche: EN417 Schraubkartusche (mind. 500ml) mit 7/16x28 Gewinde, Butan/Propan Gasmisch.

Maße 40,7 - 63 x 31 x 25cm (B x H x T). Packmaß 27 x 39 x 18 cm (B x H x T). Gewicht 3,9 kg.

9957514 169,95



4 GRILLPLATTE PLANCHA

Gesünderes Grillen: Kein Fett spritzt in die Glut, ideal für kleines Grillgut wie Röstzwiebeln, Tomaten, Bacon. Perfekt für Burger-Patties und sensibles Grillgut wie z.B. Fisch. Komplet aus Edelstahl, spülmaschinengeeignet und passt auf jeden Knister Grill.

Material massivem Edelstahl. Maße 29 x 0,3 x 21 cm (B x H x T). Gewicht 1,2 kg.

9956823 38,95



5 GRILLSPIESSE

Einkerbungen im Spieß ermöglichen perfektes Drehen der Grillguts. Spieß arretiert in verschiedenen Winkeln. Material 100% Edelstahl, spülmaschinenfest, passend für alle Knister Grills.

Material Edelstahl. Maße 26 x 0,3 x 1 cm (B x H x T). Inhalt 4 Stück.

9956825 25,95



6 GRILLZANGE

Einrast-Funktion zum Hochheben der Grillroste. Integrierter Flaschenöffner. Material 100% Edelstahl, spülmaschinengeeignet.

Material Edelstahl. Maße 20 x 3,5 x 4 cm (B x H x T). Packmaß 20 x 3,5 x 4 cm (B x H x T).

9956831 24,95



7 FAHRADHALTERUNG FÜR KNISTER GRILLS

Für den einfachen Transport des Grills mit dem Fahrrad. Passt an 99 % aller Fahrradlenker.

Material lackiertem Stahl, Edelstahl und Leder-Kautschuk. Farbe schwarz. Maße 10 x 13 x 13 cm (B x H x T). Gewicht 700 g.

9956824 24,95



8 GRILLBUCH KNISTER

Grillbuch „Unendlich Grillen“, 6 Kapitel à 10 außergewöhnliche Rezepte für Unterwegs, Zuhause und für jeden Anlass. Grillrezepte für mehr Inspiration und Vielfalt auf dem Grill! 190 Seiten, nachhaltiger Druck.

Maße 20 x 27 cm.

9957515 25,00


PRIMUS®
9 FEUERSCHALE KAMOTO OPEN FIRE PIT

Falt- und tragbare Feuerschale/Grill für Holz /Holzkohle, die keine Spuren eines Lagerfeuers hinterlässt. Perfekt für alle, die ein offenes Feuer lieben.

o Inkl. Grillrost
Material Stahl / Edelstahl. Maße geklappt 53 x 6 x 39 cm (B x H x T). Gewicht 6,1 kg.

9953255 179,95


PRIMUS®
10 PFANNE ZU FEUERSCHALE KAMOTO

Die ideale Ergänzung, um in Verbindung mit der Kamoto Feuerschale perfekt zu Frittieren oder zu Braten.

Material Edelstahl. Maße 59 x 25 x 46 cm (B x H x T).

9953257 129,95

11 TASCHE ZU FEUERSCHALE KAMOTO O. ABB.

Material 100 % Nylon. Maße 77 x 7 x 49 cm (B x H x T). Gewicht 0,57 kg.

9953256 36,95

12

13


12 DUTCH OVEN 4.3 L ROBENS TOPF MIT DECKEL

o Verwendbar als Topf und Ofen.
o Dank der erhöhten Kante am Deckel können Kohlen auch oben aufgelegt werden, damit die Hitze das Innere von oben und unten erwärmt.

Material Gusseisen.
Maße 26 x 18 x 26 cm (B x H x T).
Gewicht 4,74 kg.

9970415 54,95

13 DUTCH OVEN 8.2 L ROBENS TOPF MIT DECKEL

Material Gusseisen.
Maße 31,5 x 21,5 x 31,5 cm (B x H x T).
Gewicht 8,44 kg.

9970416 77,95


14 DUTCH OVEN PFANNE ROBENS MODOC PAN

o Für die Verwendung über offenem Feuer oder auf einem Grill.
o Aus beständigem Gusseisen gefertigt – vorbehandelt und sofort einsatzbereit.
o Abnehmbarer Griff.

Material Gusseisen.
Maße 23,3 x 5,3 x 23,3 cm.
Gewicht 1,8 kg.

9970417 22,50


PRINCESS®
15 HYBRIDGRILL ELEKTRO- & HOLZKOHLEGRILL

Grillen wo immer Sie wollen. Nehmen Sie den Grill mit in den Park und grillen Sie mit Holzkohle oder benutzen Sie ihn als elektrischen Grill auf dem Balkon! Mit einer großen Backfläche und praktischer Fettschale ausgestattet.

Leistung 2 kW. Farbe schwarz. Material Metall. Maße 47 x 31,6 x 15 cm (B x H x T). Gewicht 4 kg.

9961169 85,95


16 EINWEG-GRILL HOLZKOHLE

Lieferumfang Gefüllt mit ins. 600 g Holzkohle und Briketts, Öko-Anzündender und Grillpfanne. Maße 21 x 6 x 31 cm (B x H x T). Gewicht 0,75 kg.

9950963 6,80


17 GRILLGABEL

Teleskopierbare Grillgabel – ideal zum Würstchen über dem offenen Feuer grillen.

Material Holz, Stahl. Länge 81 cm.

9954235 11,95


18 LASSEN GRILLUNTERSETZER-KOMBI L SILBER

o Leicht und kompakt
o Rostfreier Stahl
o Verwendbar als Grill oder Dreibein
o Einklappbare Beine
o Inklusive Tragetasche

Farbe silber. Material Edelstahl. Maße 43,5 x 16,5 x 32 cm. Gewicht 1,43 kg.

9960947 34,95

Gerade wenn man im Freien kochen möchte, beeinträchtigt Wind bei traditionellen Gaskochern die Leistung enorm. Mit der **Xcelerate® Brennertechnologie von Xcelerate™** werden werden die runden Treppenbrenner mit den Topfträgern so kombiniert, dass sie einen besonderen

Windschutz aufweisen. Dadurch erreichen die Kocher eine außergewöhnliche Windbeständigkeit, halbieren – gegenüber traditionellen Brennersystemen – Ihre Kochzeit und sparen somit wertvolle Energie.

Lieferung inkl. Schlauch ohne Gasregler.



Typ	1 XCELERATE™ 400 S 50 MBAR	2 XCELERATE™ 400 SG CARAVAN 30 MBAR	3 XCELERATE™ 400 SG 50 MBAR	4 200 S 50 MBAR
Leistung	2 x 2.200 W	2 x 2.200 W	2 x 2.200 W	2 x 2.100 W
Gasverbrauch	2 x 165 g/h	2 x 165 g/h	2 x 165 g/h	2 x 155 g/h
Gasart	R904, R907, Butan- oder Propangasflasche	Butan- oder Propangasflasche	R904, R907, Butan- oder Propan Gasflasche	R904, R907, Butan- oder Propangasflasche
Lieferumfang	Schlauch 80 cm	Schlauch 80 cm mit Anschluss an 30 mbar Außensteckdose, 2 Grillroste	Schlauch 80 cm, 2 Grillroste	Schlauch 80 cm, abklappbarer Windschutz
Maße (B x H x T) offen	55,5 x 46 x 44,5 cm	55,5 x 46 x 44,5 cm	55,5 x 46 x 44,5 cm	54,5 x 40,5 x 42,5 cm
Gewicht (kg)	6	7,8	7,8	5,7
Art.-Nr.	9941106	9952773	9941107	9983517
Preis	125,50	168,95	158,95	94,95



5 XCELERATE™ KOCHER/GRILL 600 SG

2-flammiger Kocher .Lieferung inkl. Gas-schlauch.

- o Piezozündung
- o Ohne Züandsicherung
- o Einfacher Auf- und Abbau
- o 2 Seitenablagen
- o Robuster Deckel aus lackiertem Stahl mit verchromtem Griff

Leistung 2 x 2.200 W (regulierbar). Gasdruck 50 mbar. Gasverbrauch 2 x 165 g/h. Maße (B x T x H) offen 107,5 x 57,5 x 112,5 cm. Maße (B x T x H) geschlossen 63 x 42 x 18,5 cm. Gewicht 10,7 kg. Lieferumfang Schlauch 80 cm, ohne Druckregler 50 mbar.

9983523 218,95



» Je nach Gaskocher oder Grill benötigen Sie verschiedene Kartuschen oder Gasflaschen. Am besten gleich beim Kauf über den richtigen Anschluss und die richtige Kartusche informieren! «

Markus Bauer
Experte für Outdoor und Camping



6 PREMIUM-HOCKERKOCHER

Premium Hockerkocher mit Züandsicherung und Piezozündung.

Gasverbrauch 764 g/h. Leistung 10,5 kW. Anschluss 50 mbar. Material Stahlblech. Maße 40 x 18 x 40 cm (B x H x T). Gewicht 5,1 kg.

9970399 64,90



7 KOCHER-TASCHE

Farbe grau. Material 100 % Polyester.

Medium. Maße 50 x 12 x 33 cm (B x H x T).

9982116 9,95

Large. Maße 60 x 12 x 33 cm (B x H x T).

9982117 12,00



CAMPINGGAZ

8 CAMPINGKOCHER CAMPING KITCHEN™ 2

Ein kompakter 2-Flamm-Kocher mit Platz für 2 Pfannen (Ø 24 cm), hitzeresistente Seitenteile mit eingebauten Tragegriffen.

R907, R904, Butan oder Propan Gasflasche betrieben, Schlauch inklusive. Farbe silber/schwarz. Leistung 2 x 2.000 W. Gasverbrauch 291 g/h. Maße offen 49 x 33 x 45 cm (B x H x T), geschlossen 49 x 10 x 35 cm (B x H x T). Zündung manuell. Packmaß 12 x 35 x 51 cm (B x H x T). Gewicht 3,8 kg.

ohne CV **9960586** **70,25**
 Packmaß 13 x 40,5 x 51 cm (B x H x T). Gewicht 3,5 kg. Im Lieferumfang enthalten sind Schlauch und Regler für Anschluss Kartusche CV470+.
 mit CV **9960587** **88,95**



CAMPINGGAZ

9 CAMPINGKOCHER CAMPING COOK CV

Der Camping Cook ist ein tolles Einsteigermodell für jeden Camper. Der robuste Kocher bietet eine exzellente Leistung und Portabilität. Selbst die Reinigung ist dank der emaillierten, abnehmbaren Topträger im Nu erledigt.

- o Inkl. Gasschlauch und Gasregler
- o Easy-Click® Kartusche

Farbe silber/schwarz. Leistung 2x 1.800 W. Gasverbrauch 261 g/h. Maße 45 x 9,6 x 30 cm (B x H x T). Packmaß 51 x 13 x 40,5 cm (B x H x T). Gewicht 1,9 kg. **9960585** **59,95**



CAMPINGGAZ

10 CAMP'BISTRO™ 3

Kompakter, leichter Campingkocher mit Piezozündung, Dual Safety System, Topfträger aus emailliertem Stahl, inkl. Transportkoffer.

Farbe schwarz, silber. Leistung 2.200 W. Material Edelstahl, Aluminium, Emaillierter Stahl, Kunststoff. Maße 13,7 x 32 x 36 (B x H x T). Packmaß 36 x 32 x 13,7 cm (B x H x T). Gewicht 1,6 kg.

9970278 **34,99**



CAMPINGGAZ

11 TISCHKOCHER CAMP'BISTRO™ DLX STOPGAZ™

Dieser leichte und starke Tischkocher eignet sich hervorragend für Picknicks, Tagesausflüge und alle Gelegenheiten, bei denen man unterwegs nicht auf eine frisch zubereitete Mahlzeit verzichten möchte. Der Camp'Bistro™ DLX wird daher in einem praktischen Kunststoffkoffer geliefert.

Farbe blau, silber. Leistung 2.200 W. Gasverbrauch 160 g/h. Zündung Piezo (keine zusätzliche Zündquelle benötigt). Betrieb mit CP 250 Kartusche. Brenndauer: 1 Std. 15 Min. Material Edelstahl, Aluminium, Emaillierter Stahl, Kunststoff. Maße 27,9 x 12,3 x 37 cm (B x H x T). Gewicht 1,87 kg.

9970279 **59,99**



CAMPINGGAZ

12 TISCHKOCHER CAMP'BISTRO™ DLX

- o Leichter, starker Tischkocher
- o Betrieb mit CP 250 Kartusche
- o Brenndauer von mind. 1 Std. 15 Min
- o Einfacher Start durch Piezozündung
- o Inkl. Transportkoffer

Farbe silber/blau. Leistung 2,2 kW. Gasverbrauch 160 g/h. Material Edelstahl, Aluminium, Emaillierter Stahl, Kunststoff. Maße 37 x 12,3 x 27,9 cm (B x H x T). Gewicht 1,8 kg.

ohne Stopgaz™ **9960588** **45,25**



Outwell

13 KOCHER APPETIZER SOLO

- o Leicht und kompakt
- o Einfammig
- o Robuster Reisebehälter
- o Idealer Begleiter für Camping und Strandaufenthalte

Leistung 2,2 kW. Material Stainless steel / steel.

Maße 30 x 30 x 11 cm (B x H x T). Packmaß 36 x 11,5 x 28 cm (B x H x T). Gewicht 1,5 kg.

9956741 **34,95**



Outwell

14 KOCHER APPETIZER DUO

- o Klein und leistungsstark
- o Einfaches verstauen und transportieren
- o Zwei individuell regelbare Brenner
- o Seitlicher Windschutz
- o Anschlussbar an eine LGP-Gasflasche

Leistung 2 x 1,4 kW. Material Stainless steel / steel. Maße 53 x 11,3 x 30 cm (B x H x T). Packmaß 46 x 9 x 25 cm (B x H x T). Gewicht 2,2 kg.

9933239 **75,95**



1 CAMPINGKOCHER

Auf den leistungsstarken Brennern mit dem stabilen, emaillierten Topfrost können Sie neben einem gemütlichen Plausch oder dem entspannten Sonnenbaden, bequem Ihre Speisen zubereiten. Diese Gaskocher überzeugen durch eine starke Leistung bei niedrigem Verbrauch.

- o Betriebsdruck 50 mbar Propan-Butan
 - o Schlauchanschluss: ¼" Linksgewinde (Regler und Schlauch nicht im Lieferumfang enthalten)
- Farbe weiß. Material Stahl.



o 2-flammig
o Besonders sparsam
Leistung 4,4 kW. Gasverbrauch 320 g/h.
Maße 60 x 10 x 33 cm (B x H x T). Gewicht 3,2 kg.
ohne Zündsicherung **9953291 55,75**
mit Zündsicherung **9953292 75,25**



o 3-flammig
Leistung 5,25 kW. Gasverbrauch 385 g/h.
Maße 61 x 10 x 33 cm (B x H x T). Gewicht 3,3 kg.
ohne Zündsicherung **9953293 63,95**
mit Zündsicherung **9953294 99,25**



o 4-flammig
Leistung 5,8 kW. Gasverbrauch 422 g/h.
Maße 58 x 10 x 54 cm (B x H x T). Gewicht 4,7 kg
ohne Zündsicherung **9953295 88,75**
mit Zündsicherung **9953296 137,95**

2 GASKOCHER JV 02S / 03S / 04S

Durch den Turboeffekt wird die Verwirbelung von Gas und Sauerstoff verstärkt und die Verbrennung erfolgt konzentrierter.

- o Energie sparend
- o Erhöhung Effektivität der Hitzeerzeugung
- o Zündgesichert
- o Für 30 und 50 mbar Gasdruck zu verwenden

- o Qualitativ hochwertige Verarbeitung aus Edelstahl
- o Hohe Korrosionsbeständigkeit
- o Lieferung ohne Schlauch und Regler
- o Piezozündung
- o Nur für den Außenbereich zugelassen



GASKOCHER JV 02S

o 1-flammig
Anschluss 30 / 50 mbar. Leistung 4 kW*. Gasverbrauch 290 g/h. Maße 41,2 x 11,8 x 30,2 cm (B x H x T).
Gewicht 3,2 kg.

9953297 106,50

* Angabe Leistung bei 30 mbar



GASKOCHER JV 03S

o 2-flammig
Anschluss 30 / 50 mbar. Leistung 7 kW*. Gasverbrauch 500 g/h. Maße 70,0 x 11,5 x 40,0 cm (B x H x T).
Gewicht 6,04 kg.

9953298 189,95



GASKOCHER JV04S

o 3-flammig
Anschluss 30 / 50 mbar. Leistung 8 kW*. Gasverbrauch 580 g/h. Maße 70 x 14,2 x 41 cm (B x H x T).
Gewicht 6,92 kg.

9953299 235,95



3 KOCHER ONJA STOVE 2-FLAMMIG

Vielseitiger, tragbarer Kocher mit 2 Flammen, integriertem Tragegurt und Schneidebrett.

Betrieb Schraubkartusche. Kochstellen 2. Leistung 2 x 2,8 kW. Material Messing, G-1000, Leder, Eichenholz, Edelstahl. Maße 44 x 29 x 14 cm (B x H x T). Gewicht 3,3 kg.

9956804 174,95



4 KOCHER KINJIA STOVE 2-FLAMMIG

2-flammiger Kocher aus strapazierfähigem und robustem Edelstahl und Aluminiumdruckguss. Der holzbeschichtete Tragegriff sorgt für einen komfortablen Grip und dient zusätzlich als Transportverriegelung.

Betrieb Schraubkartusche; Gasflasche. Kochstellen 2. Leistung 2 x 3 kW. Maße 47,5 x 8,2 x 29,5 cm (B x H x T). Gewicht 3,7 kg.

9956803 219,95



5 KOCHER TUPIKE STOVE 2-FLAMMIG

Leichter, kompakter und trotzdem leistungsstarker Campingkocher mit integriertem Windschutz. Verfügt ebenso über zwei Brenner mit präziser Einstellmöglichkeit der einzelnen Flammen. Grillplatte aus Aluminiumdruckguss im Lieferumfang enthalten.

Betrieb Schraubkartusche; Gasflasche. Leistung 2 x 3 kW. Maße 47,5 x 7,8 x 29,5 cm (B x H x T). Gewicht 4,3 kg.

9956746 274,95



6 VERLÄNGERUNGSSCHLAUCH GAS FÜR KOCHER KINJIA UND TUPIKE

Länge 100 cm.

9928884 32,95

Grundpreis pro 1 Meter = 32,95



7 GASGRILL KUCHOMA STOVE

Leichter, kompakter Gasgrill für jeden Geschmack.

Betrieb Schraubkartusche; Gasflasche. Leistung 2,5 kW. Maße 44,8 x 15,6 x 30,6 cm (B x H x T). Packmaß 47 x 17 x 32 cm (B x H x T). Gewicht 4,5 kg.

9956852 239,95



8 MOJA STOVE DE

Ob als perfekte Ergänzung oder als Single Lösung – die Einsatzmöglichkeiten sind unbegrenzt.

- Leichter Einflammkocher mit kompaktem, handlichen Packmaß
- Abnehmbarer Deckel
- Holzbeschichteter Tragegriff dient als Verschluss, während die einfach zu öffnende Verriegelung den Regulator während des Transports fixiert
- Aus Edelstahl gefertigte Topfauflage und Abtropfschale – beide können zum Reinigen einfach entfernt werden

Betrieb Schraubkartusche, Gasflasche. Anschluss Eigener Regulator bereits Verbaut / ca. 1,2 Bar. Adapter für Große Gasflaschen erhältlich. Verbrauch 180/230 g/h. Material Aluminium/Edelstahl. Maße 26,6 x 7,8 x 27 cm (B x H x T). Gewicht 3,7 kg.

9970273 194,95



9 ALIKA STOVE DE

Der abnehmbare Deckel bietet noch mehr Freiraum beim Kochen.

- Große Kochfläche (für zwei Ø 28-cm Töpfe oder Pfannen)
- Kompaktes, handliches Packmaß
- Zwei individuell einstellbare Flammen
- Flexibles Gurtband für den praktischen Transport
- Mit Piezo-Zündung zum Starten des Kochers mit einem Click.
- Die einfach zu öffnende Verriegelung fixiert den Regulator für den Transport
- Aus Edelstahl gefertigte Topfauflage und Abtropfschale – beide können zum Reinigen einfach entfernt werden

Betrieb Schraubkartusche, Gasflasche. Anschluss Eigener Regulator bereits Verbaut / ca. 1,2 Bar. Adapter für Große Gasflaschen erhältlich. Verbrauch 180 g/h. Material Aluminium/Edelstahl. Maße 60,6 x 8,2 x 27,3 cm (B x H x T). Gewicht 4,7 kg.

9970274 279,95



OPTIMUS

1 GASKOCHER VEGA

Multifunktionaler Ganzjahreskocher, auch für Minusgrade. Mit dem tiefsten Schwerpunkt seiner Klasse ist dieser leistungsstarke Ganzjahreskocher extrem vielseitig einsetzbar und stabil genug auch für grössere Töpfe.

o Inkl. Windschutz

Siedezeit ca. 3:00 Min./1 l. Leistung 3,7 kW.
Maße 13,0 x 7,0 cm (B x H). Gewicht 178 g.

9940679 100,00



OPTIMUS

2 GASKOCHER CRUX

Winzig, federleicht, gleichzeitig aber absolut leistungsstark und stabil. Der Crux besitzt einen klappbaren Brennerkopf, sodass er sogar in die Einbuchtung einer Gaskartusche passt.

Siedezeit ca. 3:00 Min./1 l. Leistung 3 kW.
Maße 3,4 x 7,6 cm (B x H). Gewicht 83 g.

9940682 50,00



OPTIMUS

3 MULTIFUEL-KOCHER OPTIMUS POLARIS

Mit dem Optimus Polaris erwartet Sie ein Multitalent, das mit fast jedem Brennstoff läuft und so jederzeit, an jedem Ort und bei jedem Wetter eine warme Mahlzeit liefert. Dafür sorgt der innovative eindüsige Brenner, bei dem unterwegs weder Düse noch Zubehör getauscht werden muss.

o Inkl. Brennstoff-Flasche zum Befüllen
Siedezeit ca. 3:00 - 4:00 Min./1 l, Brenndauer bei voller Leistung ca. 100 min (230 g Gaskartusche / 400 ml Brennstoff, nicht im Lieferumfang enthalten). Leistung 3,3 kW (Gasbetrieb) / 4,2 kW (Benzinbetrieb). Maße 10,5 x 23,0 x 23,5 cm (B x H x T). Gewicht 475 g.

9954236 230,00



CAMPINGAZ

4 KOCHER CAMPING 206 S

Robuster Stechkartuschenkocher (zu betreiben mit C 206 GLS).

Leistung 1,25 kW. Gasverbrauch ca. 90 g/h.
Maße 13,5 x 19 cm. Gewicht ca. 280 g.

9973961 27,95



CAMPINGAZ

5 KOCHER CAMPING MICRO PLUS, 1-FLAMMIG

Für Ventilkartuschen mit Easy Clic® Plus System (CV 300+ oder CV 470+). Stufenlos verstellbar.

o 4 extra große Topfträger

Leistung 1,25 kW. Gasverbrauch ca. 90 g/h.
Maße 9 x 13 cm (H x Ø). Gewicht 180 g.

9983515 21,95



CAMPINGAZ

6 KOCHER TWISTER® PLUS

Kompakter Trekkingkocher mit der einfachen Easy Clic® Plus Verbindung. Für Ventiltgas Kartuschen (CV 300+ oder CV 470+). Leistung 2,9 kW. Verbrauch ca. 210 g/h. Gewicht ca. 215 g. 270 PZ (m. Piezozünder).

9973968 45,25



OPTIMUS

7 GASKOCHER GEMINI

„Haute Cuisine“ für Draußen.

Sie können mit dem Gemini zwei Gerichte gleichzeitig kochen, z. B. sowohl Pasta als auch die dazugehörige Sauce.

Innovatives „Druckregelventil“, der Gasdruck variiert nicht mit dem Füllstand des Gasbehälters, stattdessen bleibt er durchgehend stabil bei 0,8 bar.

o Ultrakompakt und leicht

Maße 7,2 x 10,2 x 30,5 cm (B x H x T). Gewicht 820 g.

9956900 170,00



PRIMUS

8 GASKOCHER MIMER DUO

Für die meisten am Markt erhältlichen Schraubkartuschen sowie für das Campingaz Easy Clic System.

Siedezeit ca. 2:30 Min./1 l. Leistung 2,8 kW. Gasverbrauch 195 g/h. Maße 12,5 x 5,5 x 12,5 cm (B x H x T). Gewicht 0,26 kg.

9953254 39,95



PRIMUS

9 MIMER STOVE KIT

Das klassische Kochset besteht aus dem robusten Mimer Kocher, 2 Töpfen und Pfanne. Das Set wird dich lang auf deinen Trekking Touren begleiten.

o Die zwei leichten Töpfe passen ineinander und sind so leicht zu verstauen
o Mit der Griffzange sind heiße Töpfe und Pfannen kein Problem mehr
o Inkl. Transportbeutel aus Nylon

Gasverbrauch 195 g/h. Leistung 2,8 kW. Material Aluminium / Edelstahl. Maße 12,5 x 8,2 x 27,3 cm (B x H x T). Gewicht 746 g.

9970275 64,95



Gefahr



OPTIMUS

10 GASKARTUSCHE 230 G

Gasmischungsverhältnis: Butan 50 %, Isobutan 25 %, Propan 25 %.
Inhalt 230 g. Maße 9 x 11 cm (H x Ø).
Gefahr: H220.

9954229 6,00

Grundpreis pro 1 kg = 26,09



Gefahr



OPTIMUS

11 GASKARTUSCHE 450G BUTAN/ISOBUTAN/PROPAN

Gasmischungsverhältnis: Butan 50 %, Isobutan 25 %, Propan 25 %. Inhalt 450 g. Maße 16 x 11 cm (H x Ø).
Gefahr: H220.

9956687 9,00

Grundpreis pro 2 kg = 20,00



Gefahr



PRIMUS

12 GASKARTUSCHE POWER GAS

Gefahr: H220, H280.

Maße 6,7 x 9 cm (H x Ø)

100 g **9956806 5,00**

Grundpreis pro 1 kg = 50,00

Maße 8,5 x 10,8 cm (H x Ø)

230 g **9956805 6,00**

Grundpreis pro 1 kg = 26,09

Maße 13,7 x 10,8 cm (H x Ø)

450 g **9956807 8,95**

Grundpreis pro 1 kg = 22,38



Gefahr



PRIMUS

13 GASKARTUSCHE WINTER GAS

Für die Nutzung von Gaskartuschen im Temperaturbereich von bis zu -22°C.

Inhalt 450 g. Gefahr: H220, H280.

9953263 14,95

Grundpreis pro 1 Liter = 33,22



Gefahr



Gefahr



CAMPINGAZ

14 GASKARTUSCHE CV 300 PLUS UND CV 470 PLUS

Ventilkartusche mit Gasgemisch 80/20 Butan/Propan.
o Für Geräte mit Easy Clic® und Easy Clic® Plus

Gefahr: H220.

CV 300 Plus, 240 g

9954216 8,00

Grundpreis pro 1 kg = 33,34

CV 470 Plus, 450 g

9954217 11,95

Grundpreis pro 1 kg = 26,55



Gefahr



CAMPINGAZ

15 GASKARTUSCHE CV 470 PLUS MULTIPACK 4ER SET

4er-Pack Ventilkartusche mit 450 g Gasgemisch 80/20 Butan/Propan.

Gefahr: H220.

CV 470 Plus, 2,5 kg

9960582 40,50

Grundpreis pro 1 kg = 4,05



Gefahr



CAMPINGAZ

16 GASKARTUSCHE CP 250

Ventilkartusche mit 220 g Iso-butangas.

Gefahr: H220.

9954218 6,00

Grundpreis pro 1 kg = 27,27



Gefahr



CAMPINGAZ

17 STECHKARTUSCHE C 206 GLS

o Mit Gas Lock System

Inhalt 194 g. Gefahr: H220.

9983528 3,00

Grundpreis pro 1 kg = 15,79



Bitte beachten Sie die Erläuterungen der Piktogramme sowie die Gefahrenhinweise auf Seite 608 dieses Kataloges.



EasyClic® Plus System für einfaches Verbinden und Trennen der Gaskartusche bei CV-Modellen



Gefahr



18 GASKARTUSCHE FÜR FEUERZEUGE

o Mit verschiedenen Adaptern

Inhalt 0,3 l. Gefahr: H222, H229.

9951099 4,20

Grundpreis pro 1 Liter = 14,00



19 DUFT LAMPENÖL

Auf Rapsbasis. Mit angenehmen Duft.

Inhalt 1 l. EUH 208: Enthält Citronella Öl. Kann allergische Reaktionen hervorrufen.

9927452 9,30

Grundpreis pro 1 Liter = 9,30



Gefahr



20 LEUCHTENÖL STANDARD NEUTRAL

Inhalt 1 l. Gefahr: H304, EUH066.

9950966 6,20

Grundpreis pro 1 Liter = 6,20



Gefahr



Yachticon

21 PETROLEUM SPEZIAL BLAU

o Nahezu geruchfrei
o Hinterlässt keine Rückstände
o Entaromatisiert und gereinigt
Gefahr: H304, EUH066.

Inhalt 1 l **9901403 10,95**

Grundpreis pro 1 Liter = 10,95

Inhalt 3 l **9901404 21,95**

Grundpreis pro 1 Liter = 7,31

Inhalt 5 l **9951124 29,75**

Grundpreis pro 1 Liter = 5,95



Gefahr

PRIMUS

22 BENZIN POWER FUEL

Reinbenzin mit Korrosionsschutzadditiv für den Betrieb von Benzinkochern.

Inhalt 1 l. Gefahr: H225, H304, H315, H336, H411.

9953261 8,00

Grundpreis pro 1 Liter = 8,00



PRIMUS

1 ZÜNDSTAHL LARGE

Bei jedem Wetter ein Feuer entzünden.

Maße 9 x 1,3 x 3 cm (B x H x T).
Gewicht 27 g.

schwarz **9956747** **21,95**
rot **9956748** **21,95**



2 ZÜNDSTAHL SILBER

Maße 1,9 x 12 x 1,9 cm. Gewicht 48 g.

9960948 **7,50**



Gefahr

GEFU

3 STABFEUERZEUG CURVO

Maße 2,2 x 1,5 x 26 cm (B x H x T). Gewicht 67 g.

Gefahr: H220.

9956742 **9,99**



BRUNER

4 CAMP-A-TOASTER

Ideal zum Toasten und Aufwärmen von Brötchen. Passend für nahezu alle Gaskocher.

Material Edelstahl. Maße ca. 23,0 x 5,5 x 13,0 cm (B x H x T).

9973840 **27,50**



BRUNER

5 TOASTER

Material Edelstahl. Durchmesser 22 cm.

9951438 **12,90**




Bitte beachten Sie die Erläuterungen der Piktogramme sowie die Gefahrenhinweise auf Seite 608 dieses Kataloges.



6 BATTERIE GRILLMOTOR (1,5V)

Betrieb mittels Monozellen Typ D (nicht im Lieferumfang)

9933360 **13,50**



Outwell

7 WINDSCHUTZ CAMPINGKOCHER

Mit Saugnäpfen für alle Tischplatten. Verhindert, dass die Flammen vom Campingkocher ausgeblasen werden.

Maße 61 x 25 x 33 cm (B x H x T).

9960950 **19,95**



Outwell

8 HITZEBESTÄNDIGE UNTERLAGE ZU KOCHER, GRAU

Maße 55 x 32,5 cm (B x T). Gewicht 850 g.

9960949 **13,50**



9 KOCHBUCH OMNIA AUFLAUF, QUICHE, PIZZA & CO.

Wer liebt sie nicht? Aufläufe oder pikante Kuchen. Über 20 leckere Rezepte, einfach zum Nachmachen. 64 Seiten.

9960504
€ 14,95 (D) / € 14,95 (A)



10 DAS MUFFINBUCH SÜSS & PIKANT

Süße Muffins und Cupcakes schmecken immer. Über 50 Rezeptideen für süße, aber auch herzhaftes Muffins. 64 Seiten.

9960503
€ 14,95 (D) / € 14,95 (A)



11 KOCHBUCH HERZHAFTES FLEISCH & FISCH

Die besten Fleisch- und Fischgerichte in einem Buch. Diese Rezepte sorgen unterwegs für höchste kulinarische Genüsse. 65 Seiten.

9956899
€ 14,95 (D) / € 14,95 (A)



12 KOCHBUCH LECKEREIEN KUCHEN & TORTEN

Kuchen macht glücklich! 64 Seiten, bebildert und über 40 Kuchenrezepten. Für den OMNIA Campingbackofen entwickelt. 64 Seiten.

9956898
€ 14,95 (D) / € 14,95 (A)



13 KOCHBUCH BROT BACKEN MIT DEM OMNIA

„Brot backen mit dem Omnia“ Brot-, und Brötchenrezepte, von klassisch bis besonders. 64 Seiten, bebildert.

9960579
€ 14,95 (D) / € 14,95 (A)



14 KOCHBUCH URLAUBSKÜCHE LEICHT GEMACHT

50 leckere Rezepte machen das Kochbuch zu einem ständigen Begleiter jeder Urlaubsfahrt. Alle 108 Seiten, bebildert.

9960581
€ 14,95 (D) / € 14,95 (A)



15 KOCHBUCH OMNIA LEICHT & FIT – GENUSSVOLL ESSEN

Dies ist kein Diätbuch. Es vermittelt hilfreiches Wissen einer gesünderen Ernährung ohne dogmatisch zu sein. 64 Seiten.

9957539
€ 14,95 (D) / € 14,95 (A)



16 DAS OMNIA KOCHBUCH

OMNIA-Kochbuch mit 46 ausgewählten Rezepten auf 132 Seiten, ansprechenden Farbbildern und praktischen Tipps.

9957540
€ 19,50 (D) / € 19,50 (A)


17 OMNIA CAMPINGBACKOFEN

Den Omnia Camping Backofen können Sie sowohl unterwegs auf offener Flamme (z. B. Gasherd), als auch auf dem Elektroherd (nicht Induktion) Zuhause nutzen. Durch die geschickte Konstruktion wird die Hitze gleichmäßig verteilt. Es entsteht Ober- und Unterhitze.

Material Aluminium/Stahl. Maße 140 x 250 mm (H x Ø). Gewicht ca. 500 g.

9973475 49,95


18 OMNIA MAXI FORM

Mit 3 Liter Volumen ist die Maxiform die ideale Erweiterung zum normalen OMNIA Campingbackofen. Zusammen mit dem Unterteil und dem Deckel vom OMNIA Campingbackofen hat man einen 3-teiligen „großen“ Backofen, für 4 bis 6 Personen.

(Um mit der Maxiform backen zu können benötigt man einen OMNIA Campingbackofen!)

- o Empfohlene Füllmenge ca. 3/4
- o Das OMNIA Aufbackgitter passt ebenfalls in die Maxiform
- o Eine Maxi-Silikormform ist für 2022 in der Planung

Material Aluminium. Durchmesser 25,3 cm. Höhe 9,5 cm. Gewicht 221 g.

9970401 25,95


19 OMNIA SILIKON-BACKFORM 2.0

Die Silikonform als Einsatz für die Backform für noch einfacheres Kochen und Backen.

Zusätzlich ist die Silikonform:

- o Tiefkühlgeeignet bis -60°C
- o Mikrowellengeeignet
- o Spülmaschinenfest

Farbe Rot. Material Silikon. Durchmesser 22,5 cm.

9954204 24,50


20 SILIKONBACKFORM DUO-PACK

Das OMNIA Duo-Pack 2.0, mit zwei Silikonformen, in unterschiedlichen Farben, für eine sichere Trennung von herzhaften und süßen Speisen.

Material Silikon. Durchmesser 22,5 cm.

9943462 44,95


21 SILIKONFORM MUFFIN TAB

Die faltbare, flexible Muffin Tab ist platzsparend und gewährleistet ein leichtes Befüllen und optimales Herauslösen des Backguts. Mit Beispielrezepten.

Material Silikon. Durchmesser 22,5 cm.

9943463 23,50


22 AUFBACKGITTER

Aufbackgitter aus Edelstahl für OMNIA-Campingbackofen.

Durchmesser 22,5 cm.

9918724 13,75


23 AUFBEWAHRUNGSTASCHE

Material Polyester. Maße 29 x 2 cm (Ø x H).

9956897 17,50


24 TOPFLAPPEN OMNIA 2ERSET

Material 65 % Polyester, 35 % Baumwolle. Maße 24 x 24 cm (B x L).

9970147 14,50


25 THERMOMETER OMNIA

Zur Überwachung der Temperatur des Backvorgangs. Anbringung am Deckel, in einem der Lüftungslöcher.

9957535 18,50



↔ DOMETIC

1 BACKOFEN OG 2000

Ofenkapazität 20 Liter. Ohne Kamin einbaubar.

Leistung 1,2kW (Backofen), 1,6kW (Grill). Gasanschluss 30mbar. Gasverbrauch 87g/h (Backofen), 116g/h (Grill). Abmessungen 53 x 31 x 41 cm (B x H x T). Einbaumaße 50,4 x 28,3 x 46 cm (B x H x T). Gewicht 13,2 kg.

9950995

921,50



↔ DOMETIC

2 BACKOFEN OG 3000

Backofen mit Grill inkl. Rost und Backblech. Mit elektronischer Zündung. Türanschlag unten.

Anschlussspannung 12 Volt DC. Leistung 1,2 kW (Ofen), 1,6 kW (Grill). Gasanschluss 30 mbar. Gasverbrauch 87g/h (Backofen), 116g/h (Grill). Ofenkapazität 30 l. Abmessungen 53 x 43 x 41,5 cm (B x H x T). Einbaumaße 50 x 44 x 46 cm (B x H x T). Gewicht 19,45 kg.

9951000

1.001,00



↔ DOMETIC

3 BACKOFEN OV 1800

Mit elektronischer Zündung. Türanschlag unten.

Anschlussspannung 12 Volt DC. Leistung 1,1 kW. Gasanschluss 30 mbar. Ofenkapazität 18 l. Abmessungen 41 x 31,1 x 49 cm (B x H x T). Einbaumaße 39,8 x 36 x 49 cm (B x H x T). Gewicht 13,7 kg.

9951001

949,95



THETFORD

4 BACKOFEN 525

Passend für die Installation über den 525 mm breiten Kühlschrank.

Gesamtwärmezufuhr 1,5 kW. Grillbrenner 1,5 kW. Ofenbrenner 1,0 kW. Ofenvolumen 23l. Außenmaß 52,5 x 48 x 36,9 cm (B x H x T). Einbaumaß 44,7 x 49 x 43,9 cm (B x H x T). Gewicht 15,8 kg.

9954459

819,00



5 KAMPA OFEN FREEDOM

Mit einem integrierten Backofen von Dometic zaubern Sie auch auf Reisen die leckersten Gerichte.

Volumen 30 l. Maße 47 x 34,5 x 35 cm (B x H x T). Gewicht 9 kg.

9956935

241,95



THETFORD

6 BACKOFEN- UND GRILLKOMBINATION DUPLEX

Hochwertige, verlässliche Kombination mit Doppelbrenner-Backofen und Grill.

Gesamtwärmezufuhr 3.2 kW. Grillbrenner 1,6 kW. Ofenbrenner 1.6 kW. Volumen 36 l. Mit Piezozündung oder 12V. Außenmaß 43,8 x 44,5 x 49,0 cm (B x H x T). Außenmaß 45,6 x 44,5 x 49,0 cm (B x H x T). Gewicht 14 kg.

9951635

685,00



THETFORD

7 BACKOFEN TRIPLEX

Der Triplex-Kocher bietet viele verschiedene Funktionen, wobei in seiner Garraum sowohl der Backofen als auch der Grill eingebaut ist, er über ein Kochfeld mit 3 Brennern verfügt und stabil, leichtgewichtig und leicht zu reinigen ist.

Gasbrenner 2 x 1,8 kW, 1 x 2,4 kW. Gesamtwärmezufuhr (Gas) 7,6 kW. Grillbrenner 1.6 kW. Ofenbrenner 1.6 kW. Ofenvolumen 36 l. Einbaumaß 44,5 x 46,3 x 49,3 cm (B x H x T). Außenmaß 46,3 x 46,8 x 500 cm (B x H x T). Gewicht 21,5 kg.

9925308

1.180,00



THETFORD

8 BACKOFEN TRIPLEX PLUS

Eine vergrößerte Version des beliebten Triplex Modells. Er verfügt über einen vielseitigen Garraum, der mit einem Backofen und Grill ausgestattet ist. Das Triplex Plus-Kochfeld besitzt eine Kombination aus einer Elektrokochplatte und drei Gaskochstellen.

Version Dual-Fuel. Gasbrenner 2 x 1,5 kW. Kochfeld 1x1,0 kW. Kochplatte 800 W. Durchmesser 115 mm. Gasbrenner Grill 1,6 kW. Gasbrenner Ofen 1,6 kW. Grill-/Ofenvolumen 36 l. Maße 51,3 x 46,8 x 50 cm (B x H x T). Einbaumaß 46,3 x 49,6 x 49,3 cm (B x H x T). Gewicht 24,6 kg.

9961242

1.085,00



THETFORD

9 BACKOFEN K1520

Großer Grill, Lüfterunterstützter Ofen und vieles mehr! Leicht, schnell, groß und köstlich. Hochwertige Materialien. Modernes, haushaltsähnliches Design. Herausragende Kochleistung.

Grillvolumen: 15 L. Ofenvolumen 34 L. Gesamtwärmezufuhr 7,79 kW. Grillbrenner 1.64 kW. Ofenbrenner 1,76 kW. Gasbrenner 1 x 950 W / 2 x 1,72 kW. Gewicht 27,7. Volumen 49 l. Einbaumaß 49,6 x 64,6 x 49,3 cm (B x H x T). Maße 51,5 x 64,5 x 50,1 cm (B x H x T). Gewicht 27,7 kg.

9961171

1.989,00


***** TRISTAR**
10 MINI-BACKOFEN TRISTAR OV-3615

Dieser kompakte Ofen mit 10 Liter Fassungsvermögen eignet sich zum Grillen, Backen und Toasten. Der Ofen ist mit einer oberen und unteren Heizzone ausgestattet und wird mit einem 60-Minuten-Timer betrieben. Geeignet für den Campinggebrauch.

Leistung 800 W. Größe 10 l. Maße 37 x 22,7 x 31,5 cm (B x H x T). Packmaß 40,5 x 27 x 35 cm (B x H x T). Gewicht 3,9 kg.

9961162 49,95


***** TRISTAR**
11 MINI-BACKOFEN TRISTAR OV-3620

Dieser Ofen mit 19 Liter Fassungsvermögen eignet sich zum Grillen, Backen und Toasten. Der Ofen verfügt über eine obere und eine untere Heizzone, die einzeln oder gleichzeitig eingeschaltet werden können. Ausgestattet mit einem 60-Minuten-Timer.

Leistung 1,3 kW. Größe 19 l. Maße 43,7 x 28,3 x 36,5 cm (B x H x T). Packmaß 46,5 x 31,5 x 42 cm (B x H x T). Gewicht 3,9 kg.

9961163 79,95


***** TRISTAR**
12 HEISSLUFT-BACKOFEN TRISTAR-3630

Dieser Heißluft-Backofen mit 38 l Fassungsvermögen eignet sich zum Grillen, Backen und Toasten. Der Ofen verfügt über 6 Heizstufen. Ausgestattet mit 90 min. Timer, Innenbeleuchtung, Backblech, Grillrost und praktischem Griff. Mit Umluft. Mit regelbarem Thermostat.

Leistung 2,0 kW. Betriebstemperatur max. 230°C. Maße 55,6 x 31,6 x 43,8 cm (B x H x T). Packmaß 59 x 36 x 49,5 cm (B x H x T). Gewicht 9,7 kg.

9961170 129,95


***** TRISTAR**
13 TRISTAR KP-6185 EINZEL-KOCHPLATTE

Gußeiserne Kochplatte mit praktischem Thermostatregler, Kontrolllampe und Anti-Rutsch-Füßen. Gehäuse hitzebeständig. Thermostat regelbar.

Spannung 230 V. Leistung 1,0 kW. Farbe weiß. Maße 24,5 x 7,8 x 22 cm (B x H x T). Durchmesser Kochplatte 15 cm. Gewicht 1,34 kg.

9944174 24,95

***** TRISTAR**
14 TRISTAR KP-6245 DOPPEL-KOCHPLATTE

Doppelte Kochplatte, ausgestattet mit 2 unabhängigen Reglern mit Kontrolllampen. Geeignet für große und kleine Kochtöpfe. Gehäuse hitzebeständig. Thermostat regelbar.

Spannung 230 V. Leistung 2,5 kW. Farbe weiß. Maße 51 x 7,2 x 26 cm (B x H x T). Durchmesser Kochplatte 15,5 und 18,5 cm. Gewicht 3,15 kg.

9944175 39,95


***** TRISTAR**
15 TRISTAR IK-6178 EINZEL-INDUKTIONSKOCHPLATTE

- o Digitales Bedienfeld
- o Mit LCD Display

Spannung 230 V. Leistung 2,0 kW. Farbe schwarz. Material ABS. Maße 34,3 x 7 x 28 cm (B x H x T). Durchmesser Kochplatte 24 cm. Gewicht 2,1 kg.

9944176 59,95

***** TRISTAR**
16 TRISTAR IK-6179 DOPPEL-INDUKTIONSKOCHPLATTE

- o Digitales Bedienfeld
- o Mit LCD Display

Spannung 230 V. Leistung 3,4 kW. Farbe schwarz. Material ABS. Maße 60 x 6,5 x 36 cm (B x H x T). Durchmesser Kochplatte je 24 cm. Gewicht 4,43 kg.

9944177 144,95


↔ DOMETIC
17 DUNSTABZUGSHAUBE CK 2000

Mit 2-stufigem Gebläse Umluftprinzip – daher keine Abluftschläuche. Einfach zu Reinigen.

Spannung 12 V / Aufnahme 5 W. Kapazität 38/45 m³/h. Maße 40 x 5,6 x 28 cm (B x H x T). Gewicht 2,2 kg.

9956648 366,50

Passender Aktivkohlefilter, 2er Pack

9999637 35,75


↔ DOMETIC
18 DUNSTABZUGSHAUBE CK 400

Mit 2-stufigem Gebläse. Optimaler Luftstrom und Leistung durch Platzierung Lüfter in Dachkuppel. Einfach zu Reinigen.

Spannung 12 V. Maße 41,5 x 19,2 x 30,9 cm (B x H x T). Gewicht 3,2 kg.

9943456 399,95


BRÜHER
19 ELEKTRISCHE EINZELKOCHPLATTE HOT POINT

Elektrische Einzelkochplatte mit stabilem pulverbeschichtetem Metallgehäuse und 6 einstellbaren Temperaturstufen.

Spannung 230 V. Leistung 750 W / 230 V. Maße 28 x 7 x 26 cm (B x H x T). Durchmesser Platte Ø 18,5 cm. Gewicht 2 kg.

9956857 39,50

THETFORD



Modell	1 TOPLINE 981	2 TOPLINE 981	3 TOPLINE 165	4 TOPLINE 169	5 BASIC LINE 345
Kochstellen	3	3	2	3	3
Elektron. Zündung	ja	ja	ja	ja	ja
Leistung (kW)	1 x 1,0 / 1 x 1,5 / 1 x Induktion 1,4	1 x 1,0 / 1 x 1,5 / Induktion 1 x 1,4	1 x 1,5 / 1 x 2,5	2 x 1,5 / 1 x 2,5	2 x 1,5 / 1 x 2,5
Strom- / Gasverbrauch	230 V / 7 A	230 V / 7 A	max. 284 g	max. 396 g	max. 396 g
Außenmaße (mm)(B x T)	500 x 380	500 x 380	576 x 361	546 x 482	540 x 445
Einbautiefe (mm)	100	100	106	105	100
Einbaumaße (mm)	480 x 360	480 x 360	566 x 349	514 x 450	527 x 429
Gewicht ca. (kg)	6,5	6,5	8	10,5	6,2
Art.-Nr.	9951637	9961172	9961173	9951636	9961174
Preis	1.395,00	1.395,00	649,00	790,00	580,00

THETFORD



Modell	6 BASIC LINE 34	7 ARGENT SINK	8 BASIC LINE 30 RUND	9 BASIC LINE 33 DREIECKIG	10 BASIC LINE 33 DREIECKIG
Ausführung	-	mit Abtropf- fläche rechts	-	links	rechts
Montagebohrung/ Wasserhahn	Ø 35 mm	ohne	ohne	Ø 35 mm	Ø 35 mm
Glasabdeckung	ja	ja	ja	ja	ja
Maße (mm)	400 x 445	630 x 470	405 x 145	480 x 480	480 x 480
Einbautiefe (mm)	140	152	145	140	140
Einbaumaße (mm)	387 x 429	605 x 415	390 x 390	460 x 460	460 x 460
Gewicht ca. (kg)	2,9	4,8	2,4	2,9	2,9
Art.-Nr.	9951644	9951645	9961175	9961176	9951643
Preis	259,00	320,00	219,00	256,45	256,45



14+15



16



↔ DOMETIC

11 KOCHER HBG 2335
2-flammiges Kochfeld mit
Glasabdeckung
o Kochstellen 2
o Verbrauch 189 g/h
Material Edelstahl. Maße 46 x 8 x
33,5 cm (B x H x T). Ausschnittmaß
46 x 33,5cm. Gewicht 4 kg.

9956939 195,50

↔ DOMETIC

12 KOCHER HBG 3445
3-flammiges Kochfeld mit
Glasabdeckung
o Kochstellen 3
o Verbrauch 262 g/h
Material Edelstahl. Maße 52 x 8 x
44,5 cm (B x H x T). Ausschnittmaß
52 x 44,5 cm. Gewicht 6 kg.

9956942 420,50

↔ DOMETIC

13 KOCHER HBG 3440
3-flammiges Kochfeld mit
Glasabdeckung
o Kochstellen 3
o Verbrauch 335 g/h
Material Edelstahl. Maße 56 x 8 x 44
cm (B x H x T). Ausschnittmaß: 54,6 x
42,8 cm. Gewicht 6,4 kg.

9957419 726,50

↔ DOMETIC

14 SPÜLBECKEN SNG 4237
Rechteckiges Spülbecken mit
Glasabdeckung.
Material Edelstahl. Maße 42 x 14,6
x 37 cm (B x H x T). Ausschnittmaß:
40 x 35,5cm. Gewicht 2,9 kg.

9956937 344,95

15 SPÜLBECKEN SNG 4244
Quadratisches Spülbecken mit
Glasabdeckung.
Material Edelstahl. Maße 42 x 14,6
x 44 cm (B x H x T). Ausschnittmaß:
40 x 42,5cm. Gewicht 3,35 kg.

9956938 296,50

16 SPÜLBECKEN VA910 AM
Eckige Spüle aus Edelstahl.
Material Edelstahl. Maße 37 x 13
x 37 cm (B x H x T). Ausschnittmaß:
33,6 x 33,6cm. Gewicht 1,13 kg.

9956936 143,50


17 - 24 EINBAU KOCH-/SPÜL KOMBINATION

Mit diesen kompakten Kochfeldern können Sie auf knappem Raum in Ihrer mobilen Küche fast so kochen wie zu Hause. Mit oder ohne Glasabdeckung erhältlich.

Material Edelstahl.

Modell	↗ DOMETIC	↗ DOMETIC	THETFORD	THETFORD				
	17 MO9722R	18 MO9722L	19 353 SERIES RECHTS	20 TOPLINE 111	21 CAN	22 CAN	23 CAN	24 CAN
Kochstellen	2	2	3	2	1	2	2	2
Elektron. Zündung	ja	ja	ja	ja	ja	ja	ja	ja
Leistung (kW)	1 x 1 kW / 1 x 1,8 kW	1 x 1 kW / 1 x 1,8 kW	1 x 1,0 kW / 1 x 1,5 / 1 x 2,4 kW	2 x 1,5 kW	1,9 kW	1 x 1,0 kW / 1 x 1,7 kW	1 x 1,0 kW / 1 x 1,9 kW	2 x 1,9 kW
Gasverbrauch	204 g/h	204 g/h	-	-	127 g/h	197 g/h	200 g/h für beide Kocher	254 g/h für beide Kocher
Außenmaße (mm)	760 x 325	760 x 325	980 x 410	900 x 370	530 x 340	460 x 335	765 x 355	716 x 340
Einbautiefe (mm)	179	179	160	195	150	80	150	150
Einbaumaße (mm)	742 x 283	742 x 283	962 x 389	888 x 358	515 x 325	460 x 335	730 x 320	696 x 325
Gewicht ca. (kg)	6	6	10,7	11	4,5	4,6	7	7,5
Art.-Nr.	9956943	9956944	9954456	9951642	9954563	9956915	9951827	9954564
Preis	609,95	609,95	810,00	709,00	347,50	245,95	338,50	400,50



Hinweis für Deutschland

Alle mobilen Heizgeräte sind, mit den jeweils gelieferten Gasreglern, nur für den Betrieb im Freien zulässig. Zur Nutzung im Haushalt (alle Innenanlagen) empfehlen wir das GOK Regler Set EN 61 DS (9952390). Dieses Regler Set ist auch vorgeschrieben für die gewerbliche Nutzung. Das Regler Set EN 61 (9952386) ist nur für den privaten Gebrauch im Außenbereich zulässig.



S&E

1 INFRAROT AUFSTECK-STRAHLER BC 4200 PZ FÜR DEN BETRIEB IM FREIEN

Zur Direktmontage an 5 kg und 11 kg Propangasflaschen. Regelbar. Mit Schlauch und Regler. Mit Zündsicherung und Piezozündung. Mit Halterung für Stahl-Propangasflaschen.

Gasverbrauch 200 - 306 g/h. Leistung 2,7 - 4,2 kW / 50 mbar. Material Stabiles Aluminium-Druckguss-Gehäuse. Maße 29 x 23,5 x 10,5 cm (B x H x T). Packmaß 34 x 24 x 12 cm (B x H x T). Gewicht 1,96 kg.

9956883 61,75



BRUHEXER

2 HEIZSTRAHLER DEVIL HEATER SD, SCHWARZ

Tragbares Infrarot-Heizgerät. Mit Piezozündung. Betrieb mittels handelsüblicher Ventilgaskartuschen (im Lieferumfang nicht enthalten).

Gasverbrauch 100 g/h. Farbe schwarz. Material Gehäuse Kunststoff. Maße 31,5 x 27,5 x 17 cm (B x H x T). Gewicht 1,5 kg.

9913016 96,90



HPV

3 STAND- UND WANDHEIZUNG

Heizleistung stufenlos bis max. 4 kW regulierbar. Verbrauch ca. 280 g/h. Gasdruck 50 mbar. Inkl. Piezozündung, regelbarem Thermostat (2°C - 25°C), Sauerstoffmangelsicherung.

o Lieferung inkl. Gasschlauch, ohne Regler.
o Edelstahl

Maße im aufgebauten Zustand mit Standfüßen (wie Abb.) 36 x 49 x 28 cm (B x H x T). Gewicht ca. 5,8 kg.

9955246 208,50



4 HEIZSTRAHLER BRIGHT SPARK OUTDOOR KING

Klein, leicht, und einfach praktisch. Mit emailliertem Brennkammer, verchromtem Schutzgitter und in der Neigung verstellbarer Brenneinheit - ausgestattet mit Piezozündung.

Leistung 1,3 kW. Verbrauch 120 (g/h). Maße 22 x 28 x 20,5 cm (B x H x T). Gewicht 2,25 kg.

9950965 99,95



5 KERAMIKHEIZER

Leistung max. 1,2 kW. Farbe schwarz. Material Kunststoff / Metall. Maße 14 x 14 x 22 cm (B x H x T). Gewicht 1,15 kg.

9956954 47,50



TRISTAR

6 HEIZSTRAHLER

Mit 3 Einstellungen und der Oszillationsfunktion kann dieser Heizstrahler auf jeden Bedarf eingestellt werden. Viel oder wenig Wärme, im Raum verteilt oder auf einen bestimmten Ort konzentriert, je nach Wunsch.

o 3 Heizelemente
o 3 einstellbare Stufen

Leistung 1,2 kW. Material Kunststoff. Maße 18,5 x 30,8 x 45 cm (B x H x T). Packmaß 28 x 48 x 13 cm (B x H x T). Gewicht 1,3 kg.

9961167 29,95



TRISTAR

7 KERAMIK-HEIZSTRAHLER

Praktischer 1,5 kW Heizofen mit Oszillationsfunktion. Mit dem regelbaren Thermostat lässt sich die Heizung individuell einstellen. Zwei einstellbare Heizstufen. Zur Sicherheit besitzt die Heizung einen Kippschutz.

Leistung 1,5 kW. Nennwärmeleistung 1,5 kW. Material Kunststoff. Maße 20,6 x 29 x 16,1 cm (B x H x T). Packmaß 20,8 x 30 x 16,5 cm (B x H x T). Gewicht 1,6 kg.

9961168 32,95



HPV

8 CAMPING ALU - KONVEKTIONS-HEIZGERÄT

Für den Anschluss an 5 oder 11 kg Gasflaschen. Lieferung inkl. Schlauch, ohne Regler. Betrieb durch 50mbar Druckregler. Anschluss an handelsübliche Gasflaschen möglich. Mit Zündsicherung.

Leistung ca. 1,7 kW, Gasverbrauch ca. 130 g/h. Maße 37,5 x 18,5 x 12,5 cm (B x H x T). Gewicht ca. 1,2 kg.

9955182 94,25



HPV

9 INFRAROT GASHEIZSTRAHLER

Wird direkt auf die Gasflasche (5 oder 11 kg) aufgesetzt und verschraubt. Stufenlos regelbar. Inkl. Schutzgitter und Schlauch. Lieferung ohne Gasregler.

Leistung 4,3 kW. Gasdruck 50 mbar. Maße ca. 33 x 35,5 x 18,5 cm (B x H x T). Gewicht ca. 2,0 kg.

9955244 54,25

Wie zuvor, jedoch mit Piezozündung und Sauerstoffmangelsicherung. Maße ca. 33 x 35,5 x 18,5 cm (B x H x T). Gewicht ca. 2,5 kg.

9955245 81,95

S&E

10 PETROLEUM-HEIZUNG

Fassungsvermögen Tank 4,4 Liter. Leistung 2,5 kW/h. Maße 33 x 35/45 x 33 cm (B x H x T). Gewicht 4,8 kg.

9950837 74,25



S&E

11 GLASFASERDOCHT ZU PETROLEUM HEIZUNG

Ersatzdocht für Petroleumheizer. (Ohne Abb.)

9921973 17,95



ECOMAT2000

12-14 ECOMAT 2000
Das technische Heizwunder aus der Schweiz .

- o Elektronische Temperaturkontrolle mit Frostwächter (je nach Ausführung)
- o Kugelgelagerte Ventilatoren
- o Mit Kippicherung
- o Einfache Bedienung
- o Betriebssicher bis -20 °C
- o Pulverbeschichtetes Metallgehäuse
- o Heizbare Raumgröße max. 60 – 80 m³/ca. 20 – 30 m²
- o 3 Leistungsstufen 450 W (Absicherung 2 A), 750 W (Absicherung 4 A), 1,5/1,8 kW (Absicherung 10 A)

Spannung 230 V. Maße ca. 14,5 x 18 x 14 cm (B x H x T). Gewicht 2,3 kg.



12 ECOMAT 2000 CLASSIC
9934895 309,95



13 ECOMAT 2000 CLASSIC PLUS
Mit zusätzlicher „Plus“-Funktion für schnellere Wärme.
9997077 336,50



14 ECOMAT 2000 SELECT
Mit „Plus“-Funktion für schnellere Wärme und Leise-Funktion mit Ruhezustand inklusive Kontrolleuchten.
9999312 418,50



ECOMAT2000

15 TRANSPORTTASCHE ECOMAT 2000
Gepolstert, mit Innenfach für Anleitung und Staubfilter. Material 100 % Polyester.

9997078 35,25

16 STAUBFILTER FÜR ECOMAT 2000
5 Stück

9993239 10,50



17 KATALYT HEIZOFEN
Für 5 oder 11 kg Propan Gasflaschen. Mit thermo-elektrischer Zündsicherung, Sauerstoffmangelsicherung und Piezozünder. Nur 28 cm Gehäusetiefe und runde, geschlossene Rückverblendung. Platzsparend für Eckaufstellung. Lieferung inkl. Schlauch, ohne Regler. Made in Europe: Qualität und Design.
Leistung 3,1 kW (3-stufig regelbar). Verbrauch max. 242 g/h. Gasdruck 50 mbar. Maße ca. 43 x 78 x 42 (28) cm (B x H x T). Gewicht ca. 12,4 kg.
9933611 158,95



18 INFRAROT HEIZOFEN
Für 5 oder 11 kg Propan Gasflaschen. Mit thermo-elektrischer Zündsicherung, Sauerstoffmangelsicherung und Piezozünder. Nur 28 cm Gehäusetiefe und runde, geschlossene Rückverblendung. Platzsparend für Eckaufstellung. Lieferung inkl. Schlauch, ohne Regler. Made in Europe: Qualität und Design.
Leistung 4,2 kW (3-stufig regelbar). Verbrauch max. 310 g/h. Gasdruck 50 mbar. Maße ca. 43 x 78 x 42 (28) cm (B x H x T). Gewicht ca. 14 kg.
9933614 176,50



S&E
19 INFRAROT GASHEIZOFEN BC 4200 PZ FÜR DEN BETRIEB IM FREIEN
Der Ofen ist leicht zu bedienen und hat eine nützliche piezoelektrische Zündung sowie eine 3-Stufenregulierung. Die Sauerstoffmangelsicherung sorgt für den sicheren Betrieb dieses Ofens. Vier Rollen ermöglichen einen leichten Transport.
Leistung 1,4 - 4,2 kW / 50 mbar. Gasverbrauch max. 310 g/h. Maße 42,5 x 73,5 x 37 cm (B x H x T). Gewicht 11 kg.
9956885 144,95



S&E
20 INFRAROTOFEN BC 4200 TURBO 2 IN 1
Für den Betrieb mit Propingas oder als elektrische Heizung. Im Netzbetrieb regelbarer Thermostat und Kippicherung. Ventilator und 2-Stufenregulierung der Heizleistung.
Leistung Gasbetrieb min. 1,55- max. 4,2kW. Leistung Netzbetrieb: 1. Stufe 750W, 2. Stufe 1,5kW. Anschluss 50 mbar. Gasverbrauch 305 g/h. Farbe schwarz. Material Stahlblech. Maße 42 x 72 x 36 cm (B x H x T). Gewicht 9,8 kg.
9970403 224,00



1-5

Webasto

GASHEIZUNG HEAT AIR

Eigenet sich für Camper Vans, Reisemobile und Wohnwagen. Aufgrund der Unterflurmontage mehr Platz im Fahrzeug, zusätzlichen Komfort und einen leisen Betrieb. In verschiedenen Gas- / Elektroheizungen erhältlich. Die Heizleistung ist in drei Stufen einstellbar.

- o Intuitives Bedienelement
- o Einfach zu installieren
- o Mehr Platz im Fahrzeug
- o Schnellere Aufheizzeiten
- o Ruhiger Nachtmodus



1-3

1 GASHEIZUNG HEAT AIR 4 G

Heizleistung 4 kW. Maße 46,9 x 17,2 x 16,6 cm (B x H x T). Packmaß 59,5 x 28 x 32,5 cm (B x H x T). Gewicht 7,5 kg.

9956908 1.470,00

2 GASHEIZUNG HEAT AIR 5 GT

Heizleistung 5 kW. Maße 59,5 x 28 x 32,5 cm (B x H x T). Packmaß 46,9 x 17,2 x 16,6 cm (B x H x T). Gewicht 7,5 kg.

9956909 1.787,00

3 GASHEIZUNG HEAT AIR 3 GT

Heizleistung 2,85 kW. Maße 46,9 x 16,6 x 17,2 cm (L x B x H). Packmaß 59,5 x 32,5 x 28 cm (L x B x H). Gewicht 8 kg.

9961183 1.499,00



4+5

4 GAS-/ ELEKTROHEIZUNG HEAT AIR 5 GTE

Heizleistung 3 kW Elektro, 4,1 kW Gas, Kombiniert 4,3 kW. Maße 55,9 x 17,5 x 16,5 cm (B x H x T). Packmaß 59,5 x 28 x 32,5 cm (B x H x T). Gewicht 10,7 kg.

9956912 2.021,00

5 GAS-/ ELEKTROHEIZUNG HEAT AIR 6 GTE

Heizleistung 3 kW Elektro, 5 kW Gas. Kombiniert 5,5 kW. Maße 55,9 x 17,5 x 16,5 cm (B x H x T). Packmaß 59,5 x 28 x 32,5 cm (B x H x T). Gewicht 10,7 kg.

9956913 2.400,00

Alde



6 BEDIENEINHEIT

Bedieneinheit mit Farb-Touchscreen für Alde Compact 3020 HE, iNet-tauglich.

Maße 8,6 x 9,7 x 4,7 cm (B x H x T).

silber **9942502 305,95**
schwarz **9942503 305,95**

Alde



7 BEDIENEINHEIT MIT TOUCH-SCREEN

Besitzer älterer Bedieneinheiten von Alde Heizungen (z. B. Compact 3010) haben hiermit die Möglichkeit auf das neue Display umzurüsten. Inkl. Abdeckrahmen, um den größeren Ausschnitt des LCD Display abzudecken.

9920258 299,70

Alde



8 FERNFÜHLER

Sollte der im Panel eingebaute Fühler durch Wärme oder Kälte beeinflusst werden, ist eine andere Platzierung im Fahrzeug hierdurch möglich. Kabellänge ca. 2 m.

9920249 18,25

Alde



9 BATTERIE-BACKUP

Wird benötigt, um die Einstellungen im Speicher zu erhalten, wenn der Hauptschalter des Fahrzeuges abgestellt wird. Batterien nicht im Lieferumfang enthalten.

9920253 18,25

Alde



10 AUSSENTEMPERATUR-FÜHLER

Zur Anzeige der Außentemperatur über das Display (9920258). Kabellänge ca. 2,5 m.

9920254 24,95

Alde



11 BELASTUNGSWÄCHTER

Zurückschaltung der elektrischen Heizleistung bei Bedarf, um eine Überlastung der Zuleitung zu vermeiden. Kabellänge ca. 6 m.

9920255 55,75

Alde



12 KAMINSCHILD

Vermindert die Eisbildung am Kaminschild der Heizung. Für Truma Combi oder E-Heizungen einsetzbar. Einfache Montage. Maße 12 x 11 x 0,3 cm (B x H x T).

9976455 6,40

Alde



13 KAMINSCHILD MIT DECKEL

Komplettsatz für ALDE Warmwasserheizung. Farbe schwarz.

9920256 22,75

Webasto

14 GASBOILER WHALE EXPANSE 8L UNTERFLURVERBAU

Boiler zur Unterflurinstallation. Maße 52,2 x 26,2 x 18 cm (L x B x H). Packmaß 72,5 x 40 x 32 cm (L x B x H).

Ausführung Gas. Gewicht 4,25 kg. **9938029 935,00**

Ausführung Gas & elektrisch. Gewicht 4,45 kg. **9961184 1.029,00**

Webasto

15 GASBOILER WHALE EXPANSE 8L INNENVERBAU

Boiler zur Installation Onboard. Maße 52,2 x 26,2 x 18 cm (L x B x H). Packmaß 72,5 x 40 x 32 cm (L x B x H).

Ausführung Gas. Gewicht 4,55 kg. **9961185 1.025,00**

Ausführung Gas & elektrisch. Gewicht 4,75 kg. **9961186 1.059,00**

Alde

16 GLYKOL FROSTSCHUTZMITTEL

Vorgemischte Glykol-Flüssigkeit, für die Alde Warmwasserheizungen. Premium G13. Achtung: H302, H373.

Inhalt 1 Liter **9920164 10,50**
Grundpreis pro 1 Liter = 10,50

Inhalt 4 Liter **9920193 39,00**

Grundpreis pro 1 Liter = 9,75

Inhalt 25 Liter **9920248 149,00**

Grundpreis pro 1 Liter = 5,96



Achtung

i Bitte beachten Sie die Erläuterungen der Piktogramme sowie die Gefahrenhinweise auf Seite 608 dieses Kataloges.



17 HALTER FÜR HEAT AIR 3 GT

Mit Installationshalter, Isolationshalterungen, Abgasisolierung, Installationsanleitung.
Ausführung VW T5 T6. Maße 27 x 35,3 x 18,6 cm (L x B x H).
Gewicht 2,15 kg.

9961187 207,95

Ausführung Ford Transit. Maße 20,7 x 23,6 x 13 cm (B x H x T). Packmaß 22,5 x 18 x 11,5 cm (L x B x H).
Gewicht 1,5 kg.

9961188 139,95


18 HALTER WHALE FÜR HEAT AIR 3 GT Z & VIBRATIONS DÄMPFER

Mit Installationshalter, Isolationshalterungen, Abgasisolierung, Installationsanleitung

Ausführung Z & Vibrationsdämpfer. Maße 22 x 19,2 x 75 cm (L x B x H).
Packmaß 22,5 x 18 x 11,5 cm (L x B x H).
Gewicht 0,735 kg.

9961189 107,50


19 LUFTHEIZERGERÄT AIR TOP

Dieselbetriebene Luftheizung von Webasto sorgt für eine kontinuierliche Abgabe von Heizwärme über eine stufenlose Leistungsregelung.

- o Kurze Aufheizzeiten
- o Perfekt als einziges Heizgerät zur Erwärmung des Reisemobils aber auch für die Nachrüstung zur Unterstützung einer bereits verbauten Gasheizung. Stufenlose Leistungsregulierung für eine konstante Innenraumtemperatur
- o Kompakte Heizungen zum Einbau in oder unter dem Fahrzeug
- o Verfügbar als komplettes Installationskit für eine schnelle und einfache Nachrüstung
- o Multi-Funktionen-Betrieb einschließlich ECO- und Boost-Funktion (Evo)
- o In Verbindung mit dem Gasboiler „Whale Gas“ die perfekte Hybrid Lösung

Typ	AIR TOP EVO 40 D	AIR TOP EVO 55	AIR TOP 2000 STC
Heizleistung (kW) **	1,5 - 3,5	1,5 - 5,5	0,9 - 2,0
Kraftstoff	Diesel	Diesel	Diesel
Kraftstoffverbrauch (l/h)	0,18 - 0,49	0,18 - 0,67	0,13 - 0,27
Nennspannung (V)	12	12	12
Betriebsspannungsbereich (V)	10,5 - 16	10,5 - 16	10,5 - 16
Nennleistungsaufnahme (W)	15 - 55	15 - 130	14 - 29
Abmessungen (B x H x T mm)	423 x 148 x 162	423 x 148 x 162	310 x 120 x 118
Gewicht	8,0 kg	5,9 kg	2,6 kg
Art.-Nr.	9957505	9954568	9957506
Preis	1.891,00	2.038,00	1.605,00


20 HEIZSYSTEM THERMO TOP EVO

Dieselbetriebene Wasserheizung als Zusatzheizung, um den Fahrerbereich gezielt über das bestehende Fahrzeuggebläse zu erwärmen. Im Winter kann der Motor vorgeheizt und die Windschutzscheibe enteist werden. Neben den Heizgeräten gibt es fahrzeugspezifische Einbautkits, wie etwa für den Fiat Ducato, Mercedes Sprinter und Iveco Daily. Auf Anfrage bei Movera erhältlich.

- o Wärmeabgabe über die Luftauslässe im Armaturenbrett
- o Erwärmung des Fahrerbereichs und Vorwärmen des Motors
- o Heizleistung von bis zu 5 kW
- o Geringere Emissionen durch das Vorwärmen des Motors
- o Sehr schnelle Aufheizzeit
- o Geräuscharmer Betrieb
- o Betrieb mit Diesel direkt aus dem Fahrzeugtank

Typ	Thermo Top Evo
Heizleistung (kW) **	1,8-5,0
Kraftstoff	Diesel
Kraftstoffverbrauch (l/h)	0,31 - 0,62
Nennspannung (V)	12
Betriebsspannungsbereich (V)	11 - 16,5
Nennleistungsaufnahme (W)	12 - 33
Abmessungen B x H x T (mm)	218 x 91 x 147
Gewicht	6,3 kg
Art.-Nr.	9953600
Preis	1.187,00

21 KIT THERMOCONNECT TCON2

Bedienung der Webasto Dieselheizung per intuitiver App-Steuerung ganz bequem von Ihrem Smartphone, Tablet oder PC. Der neue ThermoConnect macht aus Ihrem Smartphone oder mobilen Endgerät eine intelligente Fernbedienung mit weiteren praktischen Komfortfunktionen.

- So funktioniert die ThermoConnect Tcon2
- o Kommunikation per App
 - o Ein- und Ausschaltsignal unabhängig von der Entfernung zum Fahrzeug
 - o Abfahrtszeit programmieren für einzelne oder sich wiederholende Heizvorgänge
 - o Wahl zwischen Heizen, Lüften und Automatik
 - o Ortungsservice: integrierte GPS-Funktion, Anzeige des Standortes Ihres Fahrzeuges
 - o Geofencing-Funktion: Alarmsignal sobald Ihr Fahrzeug einen definierten Bereich verlässt

9956914 417,50



*Mobiltelefon ist nicht im Lieferumfang beinhaltet

Truma VarioHeat eco und VarioHeat comfort

Die kompakten Truma Heizungen für Reisemobil, Caravan und Kastenwagen



Truma CP plus VarioHeat

- Leistungsstark** Fahrzeug wärmt schnell auf
- Komfortabel** Heizleistung wird automatisch geregelt
- Behaglich** Luft wird über Auslässe variabel und gleichmäßig im Fahrzeug verteilt.
- Leicht** Das geringe Gewicht ermöglicht Ihnen Freiheit bei der Zuladung
- Platzsparend** Elektronik ist im Gerät integriert



1 HEIZSYSTEME VARIOHEAT ECO/VARIOHEAT COMFORT

Die Truma VarioHeat eco und die Truma VarioHeat comfort haben eine identische Baugröße bei unterschiedlicher Leistung. Die kompakte Bauweise erlaubt es, die beiden Varianten ohne Stauraumverlust flexibel im Fahrzeug einzubauen.

TYP	VARIOHEAT ECO	VARIOHEAT COMFORT
Nennwärmeleistung	Stufe 1 1.300 W Stufe 2 2.800 W	Stufe 1 1.300 W Stufe 2 2.800 W Stufe 3 3.700 W
Gasverbrauch	Stufe 1 100 g/h Stufe 2 220 g/h	Stufe 1 100 g/h Stufe 2 220 g/h Stufe 3 290 g/h
Luftförderung	Stufe 1 75 m³/h Stufe 2 155 m³/h	Stufe 1 75 m³/h Stufe 2 155 m³/h Stufe 3 210 m³/h
Stromaufnahme (12 V)	Stufe 1 0,65 A Stufe 2 2,75 A	Stufe 1 0,65 A Stufe 2 2,75 A Stufe 3 5,4 A
Ruhestrom mit Truma CP plus VarioHeat	0,004	0,004
Gewicht ca. (kg)	5,5	5,5
Art.-Nr.	9954030	9954031
Preis	1.399,00	1.659,00

2 E-KIT

Erweitern Sie die Truma VarioHeat um eine Elektroheizung. Beide Geräte werden über das Bedienteil Truma CP plus VarioHeat oder die Truma App gesteuert. Einbau zusätzlich zur Truma VarioHeat. Es kann im Gas-, Elektro- oder Mischbetrieb geheizt werden.

Elektrobetrieb Nur das Truma E-Kit heizt in den Leistungsstufen 900 oder 1,8 kW. Die Warmluftverteilung erfolgt über die Truma VarioHeat.

Mischbetrieb Start im Gasbetrieb, Elektrobetrieb wird zugeschaltet. In Kombination mit der Truma VarioHeat eco wird eine Gesamtleistung von 4,6 kW und mit der Truma VarioHeat comfort 5,5 kW erreicht.

Praktisch Einfach nachzurüsten

Variabel Kann stehend und liegend montiert werden

Vernetzt Leicht ins Truma iNet System zu integrieren

Stromaufnahme (12V) ca. 0,15 A, Ruhestrom Stufe 1 3,9 A, Stufe 2 7,8 A. Gewicht 2,2 kg.

9954215 509,00



3 ABGASROHR AA 24
Ø 33 mm **9954420 17,95**
Grundpreis pro 1 Meter = 17,95

4 ZUFÜHRUNGSROHR ZR 24
Ø 64 mm, Preis per Meter **9954430 19,75**
Grundpreis pro 1 Meter = 19,75

5 SCHELLE ÜS
Passend zum Zuführungsrohr ZR 24, Inhalt 3 Stück.
Ø 65 mm **9954926 5,80**



6 ROHRADAPTER
Zum Verbinden des Truma E-Kits mit dem Rohr VR 80.
Ø 80 mm **9954546 6,95**

7 BOGEN BG 80
Ø 80 mm **9954547 20,79**

8 FENSTERSCHALTER
Zubehör für Heizgeräte (ohne Abb.)
9916066 48,99



9 KAMINAUSSENTEIL WK
Für Wandkaminset WK und Kamininnenteil WK erforderlich.

schwarz	9956516	31,19
cremeweiß	9956517	31,19
bianco	9956518	31,19
anthrazit	9956519	31,19



10 WANDKAMINSET WK 24
Wandkaminsets bestehen aus: Kamininnenteil, 1 m Abgasrohr, 1 m Zuführungsrohr und Schellen. Zusätzlich ist ein Kaminaußenteil WK erforderlich. WK 24 für Fahrzeugwandstärken bis 20 mm.

9956521 56,99



11 KAMININNENTEIL WK 24
Inkl. Schellen, (ohne Kaminaußenteil und Rohre). Zusätzlich ist ein Kaminaußenteil WK erforderlich. WK 24 für Fahrzeugwandstärken bis 20 mm.

9956520 43,95



12 WANDKAMINSET WK 64L
Wandkaminsets bestehen aus: Kamininnenteil, 1 m Abgasrohr, 1 m Zuführungsrohr und Schelle. Zusätzlich ist ein Kaminaußenteil WK erforderlich. 64L für Fahrzeugwandstärken bis 40 mm.

9956523 56,99



13 KAMININNENTEIL WK 64L
Inkl. Schellen, (ohne Kaminaußenteil und Rohre). Zusätzlich ist ein Kaminaußenteil WK erforderlich. 64L für Fahrzeugwandstärken bis 40 mm.

9956522 43,95



Combi Heizung für Wohnwagen und Wohnmobile

Heat Hybrid
Wählen Sie die E-Variante für maximale Flexibilität beim Heizen



HEIZUNG UND WARMWASSER IN EINEM: TRUMA COMBI HEIZUNGEN

Die Truma Combi Heizungen vereinen zwei Funktionen in einem Gerät. Sie heizen den Wohnraum und erwärmen im integrierten Edelstahlbehälter Wasser. Je nach Modell lassen sich die Combi Heizungen im Gas-, Elektro-, Diesel- oder Mischbetrieb nutzen.

Flexibel Bei den Combi E-Versionen ist ein Betrieb mit Gas / Diesel, Elektro oder gemischt möglich

Komfortabel Klimaautomatik in Verbindung mit einer Truma Klimaanlage

Effizient Extrem niedriger Stromverbrauch ermöglicht Autarkie

Schnell Bei den Combi E-Versionen Aufheizen des Innenraums bis 25% schneller

Combi Heizungen können mit dem Truma iNet X Panel und der Truma iNet X App, dem digitalen Bedienteil Truma CP plus oder über die Truma iNet Box per App gesteuert werden.

Truma iNET X Panel Support Combi-Heizungen

- Combi 6 E CBX06EU-D-29065067 ab 03/2018
- Combi 6 CBG06EU-D-29117134 ab 03/2018
- Combi 4 E CBX04EU-D-29145392 ab 03/2018
- Combi 4 CBG04EU-D-29066148 ab 03/2018

14 HEIZSYSTEM COMBI, COMBI E mit iNet X Panel

Wärmeleistung 4 kW (Combi 4) / 6 kW (Combi 6). Wirkungsgrad ca. 98 %. Wasserinhalt 10 l. E-Versionen mit integrierten elektrischen Heizstäben (900 W / 1,8 kW). Aufheizzeit des Wasserbehälters (im Warmwasserbetrieb) ca. 23 Min. Stromaufnahme Heizen und Warmwasser 12 V Heizen 1,2 - 6,5 A, Warmwasser 0,2 - 0,4 A 230 V 3,9 - 7,8 A. Gasverbrauch 160 - 335 g/h (Combi 4), 160 - 460 g/h (Combi 6), 80 g/h bei 1 kW durchschnittlicher Heizleistung. Maße 510 x 450 x 300 mm (L x B x H). Gewicht Combi 4/6 14,4 kg / Combi 4 E/6 E 15,5 kg.

Lieferumfang mit iNet X Panel Heizung (ohne Abgasführung und Wasserset) komplett mit iNet X Panel, Anschlusskabel, 12V Anschlusskabel und Anleitung.

Der Preis bezieht sich auf Combi mit Wassersset TB* oder JG**

Combi 4 CP iNet X Panel	9970404	2.650,00
Combi 4 (E) CP iNet X Panel	9970405	3.150,00
Combi 6 CP iNet X Panel	9970406	3.050,00
Combi 6 (E) CP iNet X Panel	9970407	3.700,00

15 HEIZSYSTEM COMBI D, COMBI D E mit iNet X Panel

Wärmeleistung 6 kW, Wirkungsgrad ca. 90 %, Wasserinhalt 10 l, E-Version mit integrierten elektrischen Heizstäben (900 W/1,8 kW), Aufheizzeit des Wasserbehälters (im Warmwasserbetrieb) ca. 20 Min. Stromaufnahme Heizen und Warmwasser 12 V 1,8 - 7 A, 230 V 3,9 - 7,8 A. Dieselverbrauch: 220 - 630 ml/h, 110 ml/h bei 1 kW durchschnittlicher Heizleistung. Maße 525 x 450 x 300 mm (L x B x H)*. Gewicht Combi D 6 15,8 kg / Combi D 6 E 16,9 kg.

Lieferumfang mit iNet X Panel Heizung (ohne Abgasführung und Wasserset) komplett mit iNet X Panel, Anschlusskabel, 12V Anschlusskabel und Anleitung.

Der Preis bezieht sich auf Combi mit Wassersset TB* oder JG**

Combi D 6 CP iNet X Panel	9970408	3.775,00
Combi D 6 (E) CP iNet X Panel	9970409	4.250,00

* stromloses Ablassventil FrostControl und Winkelanschlüsse für Wasserschläuche Ø 10 mm

** stromloses Ablassventil FrostControl und Winkelanschlüsse für feste Rohrverlegung (John Guest System) Ø 12 mm



Es muss entweder ein Wasserset FC TB (Artikelnummer 9927516) oder ein Wasserset FC JG (Artikelnummer 9956895) dazu bestellt werden.

16 WASSERANSCHLUSS SET FC TB

Durchmesser Anschluss: 10 mm
9927516 155,00

17 WASSERANSCHLUSS SET FC JG

Durchmesser Anschluss: 12 mm
9956895 155,00



ABGASFÜHRUNG COMBI, COMBI E

18 WANDKAMINSET ZR 80

Besteht aus Kamininnenteil, 1,1 m Abgasrohr, 1 m Zuführungsrohr und Schellen. Zusätzlich ist ein Kaminaußenteil ZR 80 erforderlich.

9956529 74,99

19 KAMININNENTEIL ZR 80

Inkl. Schellen, (ohne Rohre). Zusätzlich ist ein Kaminaußenteil ZR 80 erforderlich.

9956528 48,99

20 ABGASROHRE

Abgasrohr AA3	9955271	19,99
Zuführungsrohr ZR	9956542	20,79
Schelle ZRS, Ø 80 mm	9954500	3,20



ABGASFÜHRUNG COMBI D, COMBI D E

21 WANDKAMIN WKCD

Kpl. mit Absaugblase und Anschlusskanal (ohne Schalldämpfer und Abgasrohr) für die Combi Diesel Variante.

bianco	9952981	310,00
schwarz	9952982	310,00
anthrazit	9952983	310,00

22 ROHRSET COMBI D

Kpl. mit Schalldämpfer für Verbrennungsluft und Abgas inkl. Sperrscheibe und Überrohr für die Combi Diesel Variante.

60 cm	9952985	209,00
70 cm	9952986	209,00
100 cm	9952987	249,00
150 cm	9952988	299,00



23 KAMINAUSSENTEIL ZR 80

Erforderlich für Kamininnenteil ZR 80 und Wandkaminset ZR 80.

cremeweiß	9956524	30,99
bianco	9956525	30,99
hellgrau	9956526	30,99
schwarz	9956527	30,99



24 AUFPUTZRAHMEN CP PLUS

Farbe schwarz.
9954342 12,42

25 KABEL TIN-BUS

Verlängerungskabel für Heizgeräte Combi und Combi E.
Länge 3 m 9913935 10,59
Länge 6 m 9915058 13,49
Länge 9 m 9916901 15,59



26 VERLÄNGERUNGSKABEL FÜR BEDIEN-TEILKABEL

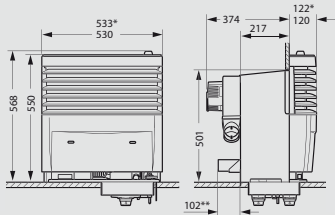
Länge 3 m	9997312	12,59
Länge 6 m	9981316	16,49

27 TIN VERTEILER

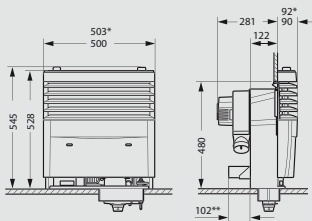
Für die Truma iNet Box und das Truma Bedienteil CP plus. Für den Anschluss von zwei Geräten.
9950346 14,25

S-Heizungen – S 5004 / S 3004

- Stufenlose und präzise Einstellung der Temperatur und Gebläseleistung
- Ergonomische Bedienteilknöpfe
- Leistungsstarkes und leises Gebläse
- Booster-Funktion für noch schnellere Warmluftverteilung und Entfeuchtung



Einbauabmessungen S 5004



Einbauabmessungen S 3004



1 TRUMA S 5004

Für Flüssiggas LPG, mit Zündautomat, Thermostat und Einbaukasten (ohne Verkleidung). Für den Einsatz im Caravan und Mobilheim.

Heizleistung 6.000 W, Gasverbrauch 60 – 480 g/h, Gewicht 17,5 kg.

Mit Einbaukasten für 1 Gebläse (Gebläse separat mitbestellen).

9954026 845,00

Mit Spezial-Einbaukasten für 2 Gebläse (Gebläse separat mitbestellen).

9954049 884,00

2 TRUMA S 3004

Für Flüssiggas LPG, mit Zündautomat, Thermostat und Einbaukasten (ohne Verkleidung). Für den Einsatz im Caravan, Mobilheim und Reisemobil. Heizleistung 3.500 W, Gasverbrauch 30 – 280 g/h, Gewicht 10,3 kg.

9954027 498,99

3 VERKLEIDUNG CHROM UND BELEUCHTUNG

(nur in Verbindung mit Truma S 5004) Mit beleuchteten, verchromten Gasbedienteil, mit Touchsensor, Chromapplikation, Blende.

titangrey **9954301 269,00**

4 STANDARD-VERKLEIDUNG

(nur in Verbindung mit Truma S 5004) Gasbedienteilknopf, Blende, obere Abdeckung.

titangrey **9954303 207,00**

5 STANDARD-VERKLEIDUNG

(nur in Verbindung mit Truma S 3004) Gasbedienteilknopf, Blende, obere Abdeckung.

titangrey **9954309 181,00**

Einfach nachrüsten: Das Truma Beleuchtungsset mit Annäherungssensor

6+7 BELEUCHTUNGSSET ALS NACHRÜST- SATZ FÜR DIE TRUMA S 3004 UND S 5004.

- Mehr Bedienkomfort durch beleuchtete Bedienteile
- Reagiert bereits bei Annäherung der Hand
- Selbstständiges Ausschalten (zeitgesteuert)
- Einfacher und schneller Einbau



6 BELEUCHTUNGSSET 1

Für Heizungen ohne Gebläse (Truma S 3004 / S 5004)

Inhalt Set 1: 1x beleuchtetes, verchromtes Gasbedienteil, 1x Sensorplatine, 1x 12 V Kabel.

9954317 101,95

7 BELEUCHTUNGSSET 2

Für Heizungen mit 1 integrierten Gebläsebedienteil (Truma S 3004 / S 5004)

Inhalt Set 2: 1x beleuchtetes, verchromtes Gasbedienteil, 1x beleuchtetes, verchromtes Gebläsebedienteil, 1x Sensorplatine.

9954318 129,00

Zubehör für Truma S-Heizung



8 ABGASROHR AE 3
Edelstahl. Ø 55 mm.

2,2 m	9954710	26,75
Grundpreis pro 1 Meter = 12,14		
2,5 m	9954730	42,50
Grundpreis pro 1 Meter = 17,00		



9 ABGASROHRAE 5
Edelstahl. Ø 65 mm.

2,5 m	9954720	44,50
Grundpreis pro 1 Meter = 17,80		



Überrohr für Abgasrohr
zwingend notwendig!

10 ÜBERROHR FÜR ABGASROHRE
Per Meter.

Ø 75 mm	9954740	7,70
Grundpreis pro 1 Meter = 7,70		
Ø 65 mm	9954790	5,70
Grundpreis pro 1 Meter = 5,70		

GRÖßERE LÄNGEN AUF ANFRAGE !



truma
11 KAMINVERLÄNGERUNG
Länge 45 cm. 3tlg.

9954130	30,95
----------------	--------------



truma
12 KAMINAUFSATZ
Für den Betrieb der Heizung während der Fahrt.

T2 (Caravan)	9954390	8,59
T3 (Reisemobile)	9954380	12,59



truma
13 KAMINDECKEL EINZELN
Für AK 3, AKL, AKL 5.

9954110	10,34
----------------	--------------



truma
14 ABGASKAMIN AK 3, Ø 60 mm
Für S 3004, S 3002, S 2200.
Gewindelänge 8,5 cm.

9954120	20,99
----------------	--------------



truma
15 ABGASKAMIN AKL, Ø 60 mm
Für S 3004, S 3002, S 2200 wie AK 3 jedoch Gewindelänge: 14,5 cm.

9954750	31,95
----------------	--------------



truma
16 ABGASKAMIN AKL 5, Ø 70 mm
Für S 5004, S 5002, Dachstärken bis 12 cm.

9954140	31,95
----------------	--------------



truma
17 ZÜNDFERNANZEIGE S3004/5004
Zum nachträglichen Einbau in die Verkleidung der Heizungen Truma S5004 oder S3004.

9954331	45,76
----------------	--------------



truma
18 ZÜNDAUTOMAT-NACHRÜSTSATZ
Zur Heizung Truma S 3004 P, S 3002 und S 5002 ohne Zündfernanzzeige.

9954332	103,95
----------------	---------------



truma
19 ULTRAHEAT: DIE ELEKTRISCHE ZUSATZHEIZUNG
Mit Raumthermostat komplett mit Bedienteil und 3 m Kabel. Passend für die Heizungen Truma S 5004 und Truma S 3004. Für alle anderen Truma S-Heizungen nicht geeignet. Stromaufnahme bei Leistungsstufe 500 W: 2,2 A, 1.000 W: 4,5 A, 2.000 W: 8,5 A. Spannungsversorgung 230 V ~ 50 Hz.

- Die ideale Ergänzung zur Truma S-Heizung
- Schnellstes Aufheizen bei jeder Witterung
- Drei Leistungsstufen

Gewicht 2 kg	9954353	355,00
--------------	----------------	---------------



truma
20 KAMINFEUER-VERKLEIDUNG
Für Truma S 5004.

- Mit Fernbedienung
- Je nach Stimmung einstellbar:
- 3 Flamm szenarien
- Flammfrequenz und Helligkeit der Flammen
- Unterschiedliche Flammenakustik
- Lautstärke des Kaminfeuers

titangrey	9954343	915,00
-----------	----------------	---------------

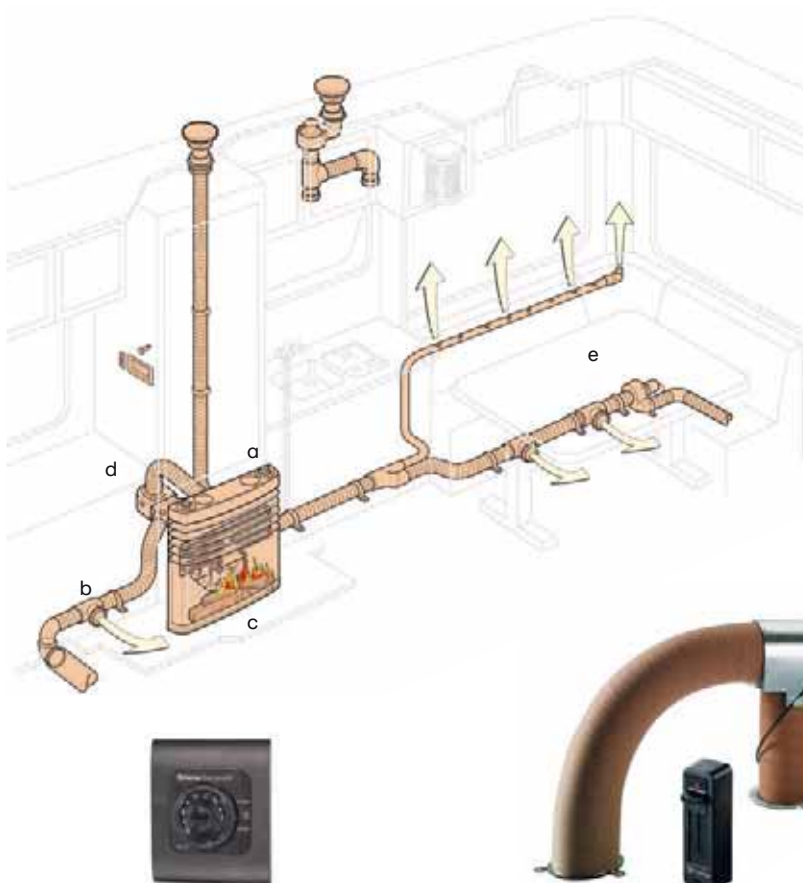


truma
21 NACHRÜST-VERKLEIDUNG S 5004 / S 3004
Nachrüst-Verkleidung (bei vorhandener Truma S 5004 und S 3004) mit Chromapplikaton.

S5004 titangrey	9954322	206,96
S3004 titangrey	9954324	186,16

EINBAUBEISPIEL FÜR TRUMA-HEIZSYSTEME

- a Truma S-Heizung
- b Elektro Zusatzheizung Ultra-heat
- c Verkleidung Kaminfeuer
- d Komfortpaket Airmix
- e Multivent Gebläse



1 GEBLÄSE TEB-3, 12 V

12 V, mit Drehzahlautomatik, Anschluss für Lüfterrohr ÜR Ø 65 mm oder VR Ø 72 mm.
Standard-Gebläse mit integriertem Bedienteil mit Booster zum Einbau in die Heizungsverkleidung für Truma S 5004 oder S 3004

9954334 259,00

Standard-Gebläse mit externem Bedienteil für Truma S 5004 oder S 3004

9954354 249,00

2 EXTERNES BEDIENTEIL

230 V, Anschluss für Lüfterrohr ÜR Ø 65 mm oder VR Ø 72 mm.
 Gebläse mit externem Bedienteil für Truma S5004 oder S3004

9954356 259,00

3 AIRMIX KOMFORTPAKET AXK2

Für alle Truma und Trumaventgebläse BJ ab 05/96 (außer Multivent). Nicht geeignet für Reisemobile oder Heizungen mit Abgasführung unter dem Fahrzeugboden.

- o Verbessert das Raumklima im Caravan
- o Frischluftanreicherung bei geschlossenem Fenster auch im Sommer
- o Entfeuchtung des Fahrzeuginnenen
- o Frischluftanreicherung der Heizungsluft im Winter

9955001 99,95



4 ADAPTERPLATTE TEB

Zum Einbau von neuen Gebläsen an alten S-Heizungen und zur Montage von alten Gebläsen an neuen S-Heizungen.

9918527 49,91



5 MULTIVENT GEBLÄSE TBM, 12 V

Zur Warmluftverteilung der Heizung S 2200. Steigert die Luftleistung in bestehenden Warmluftanlagen.

- o **Luftförderung:** 29 m³/h (Halbstellung), 60 m³/h (Vollstellung)
- o **Stromaufnahme:** 0,23 A (Halbstellung), 0,5 A (Vollstellung)

9964711 159,00



6 SCHRAUBGLÜHKÖRPER FÜR TRUMA WANDLEUCHE

9934950 25,99

Warmluftverteilung für alle Truma Heizungen



7 LÜFTERROHR

Ø 65 mm **9954790**

8 SCHELLE

Passend zu Pos. 7, 3 St.

Ø 65 mm **9954926**

9 DÜKERROHR

Ø 75 mm **9954780**

10 SCHELLE

Passend zu Pos. 9, 3 St.

Ø 72-75 mm **9954936**

11 ABZWEIGROHR

Ø 22 mm **9954700**

12 SCHELLE

Passend zu Pos. 11, 3 St.

Ø 22 mm **9954945**

13 LUFTVERTEILUNGSROHR VR 80

Ø 80 mm außen, Ø 76 mm innen für

Truma VarioHeat und Trumatic E.

1 m **9954495**

14 SCHELLE ZRS

Passend zu Pos. 13

Ø 80 mm **9954500**

15 LÜFTER-T LT

achatgrau

Ø 65 / 72 mm **9954559**

16 ENDSTÜCK-MUTTER EM

achatgrau **9954883**

17 BLENDE BL 1

achatgrau

Ø 22 mm **9954884**

18 BLENDE BL 2

achatgrau

Ø 30 mm **9954885**

19 ENDSTÜCK EN

Für Lüfter-T LT, Endstück-Mutter EM und Rohre Ø 65 mm.

achatgrau **9954863**

beige **9954864**

braun **9954865**

grau **9954866**

schwarz **9954867**

weiß **9954868**

20 ENDSTÜCK EN-O

Ohne Luftklappe, für Lamelleneinsatz LA.

achatgrau **9954882**

21 LAMELENEINSATZ LA

Zum Aufstecken auf das Endstück EN-O, Luftströmungsrichtung durch Drehen einstellbar.

achatgrau **9954873**

beige **9954874**

braun **9954875**

grau **9954876**

schwarz **9954877**

22 T-STÜCK TS

achatgrau

Ø 65/72 mm **9954886**

23 WANDBELÜFTER WL

achatgrau

Ø 65/72 mm **9954887**

24 Y-STÜCK

Achatgrau, für Rohre

Ø 65/72 mm **9954823**

7,90

5,70

5,80

13,50

8,50

6,20

7,50

20,95

3,20

13,95

4,00

3,70

5,70

3,70

5,50

5,50

5,50

5,50

5,50

5,50

5,50

5,50

5,50

5,50

5,50

5,50

5,50

5,50

5,50

5,50

5,50

5,50

5,50

5,50

5,50

5,50

5,50

5,50

5,50

5,50

5,50

5,50

5,50

5,50

5,50

5,50

5,50

5,50

5,50

5,50

5,50

5,50

5,50

5,50

5,50

5,50

5,50

5,50

5,50

5,50

5,50

5,50

5,50

5,50

5,50

5,50

5,50

5,50

5,50

5,50

5,50

5,50

5,50

5,50

5,50

5,50

5,50

5,50

5,50

5,50

5,50

5,50

5,50

5,50

5,50

5,50

5,50

5,50

5,50

5,50

5,50

5,50

5,50

5,50

5,50

5,50

5,50

5,50

5,50

5,50

5,50

5,50

5,50

5,50

5,50

5,50

5,50

5,50

5,50

5,50

5,50

5,50

5,50

5,50

5,50

5,50

5,50

5,50

5,50

5,50

5,50

5,50

5,50

5,50

5,50

5,50

5,50

5,50

5,50

5,50

5,50

5,50

5,50

5,50

5,50

5,50

5,50

5,50

5,50

5,50

5,50

5,50

5,50

5,50

5,50

5,50

5,50

5,50

5,50

5,50

5,50

5,50

5,50

5,50

5,50

5,50

5,50

5,50

5,50

5,50

5,50

5,50

5,50

5,50

5,50

5,50

5,50

5,50

5,50

5,50

5,50

5,50

5,50

5,50

5,50

5,50

5,50

5,50

5,50

5,50

5,50

5,50

5,50

5,50

5,50

5,50

5,50

5,50

5,50

5,50

5,50

5,50

5,50

5,50

5,50

<

Sichere Gasversorgung – auch während der Fahrt

Um den Anforderungen des Marktes gerecht zu werden, hat Truma seine Gasdruckregler weiterentwickelt. Die neue Generation zeichnet sich durch eine besonders kompakte und leichte Bauweise aus. Auch der Crashsensor (CS) wurde optimiert: Hat der Regler ausgelöst, ist dies am gelben Knopf ersichtlich. Die Truma Gasdruckregler CS sind sowohl im Stand als auch während der Fahrt einsetzbar.

Verwenden Sie den Truma Gasfilter

Um Ihre Gasanlage wirksam vor Verölung zu schützen, benötigen Sie einen bzw. zwei Truma Gasfilter - je nachdem, ob Sie eine Ein- oder Zweiflaschenanlage im Fahrzeug haben. Truma gewährt auf defekte Gasdruckregler, die ohne Truma Gasfilter und Hochdruck-Schläuche verwendet wurden, keine Garantie.

Hier können Sie ihren Truma Gasfilter für 5 Jahre Herstellergarantie registrieren:



Für alle, die auf Truma setzen – nur bei der ausschließlichen Verwendung unserer Regler, Filter und Schläuche. Jetzt registrieren auf www.truma.de/reglergarantie



1-4 DUOCONTROL CS UND MONO-CONTROL CS

- o **Zuverlässig:** Gasgeräte auch während der Fahrt sicher betreiben, dank integriertem Crashsensor.
- o **Komfortabel:** Ausgelösten Crashsensor einfach erkennen und resetten.
- o **Praktisch:** Zeigt an, welche Flasche in Betrieb und damit voll oder leer ist (DuoControl CS).
- o **Leicht:** Geringes Gewicht.



1 REGLER MONO CONTROL CS T SET

Gastankregler für die Montage direkt am Entnahmeventil des Gastanks im Set mit dem Truma Gasfilter. Aufgrund seiner variablen Positionierung kann er immer an eine korrekte Einbaulage angepasst werden.

9956540 194,99



2 REGLER DUO CONTROL CS VERTIKAL

Gasdruckregler mit Crashsensor und Umschaltanlage für zwei Gasflaschen, Wandmontage.

9954986 199,00



3 REGLER MONO CONTROL CS

Gasdruckregler mit Crashsensor für eine Gasflasche, Wand- oder Deckenmontage.

9954988 134,99



4 REGLER DUO CONTROL CS HORIZONTAL

Gasdruckregler mit Crashsensor und Umschaltanlage für zwei Gasflaschen, Deckenmontage.

9954987 199,00



5 FERNANZEIGE DUO

Sorgt für noch mehr Komfort. Sie zeigt den Betriebszustand der Gasflaschen im Fahrzeug-Innenraum an. Mit integriertem EisEx und Kabelbaum 6 m. Für DuoControl CS, schwarz.

9954989 155,00

6 VERLÄNGERUNGSKABEL

(5 m) Für Bedienteil.

9954312 58,23

Grundpreis pro 1 Meter = 11,65



7 GASFERNSCHALTER

(12 V) Komplett mit 1,5 m Anschlusskabel und Bedienteil. Zum bequemen Abschalten der Gaszufuhr vom Fahrzeug-Innenraum. GS 8 (Gasrohr Ø 8 mm)

9954351 155,00

GS 10 (Gasrohr Ø 10 mm)

9954352 155,00



8 EISEX

(12 V) Gegen Vereisung der schwarzen Truma Gasdruckregler MonoControl CS und DuoControl CS.

9955947 50,96


9 GASFILTER

Der Truma Gasfilter schützt Ihre Gasanlage wirksam vor Verschmutzung: Ölige Rückstände werden zuverlässig aus dem Gasstrom herausgefiltert und sammeln sich in einem Filterpad. Tauschen Sie es einfach bei jedem Flaschenwechsel gegen ein neues aus. Der Gasfilter passt auf alle wand- und deckenmontierten Truma Gasdruckregler.

- o **Effektiv:** Filtert bis zu 99,9 % der Aerosole und schützt die Gasanlage sowie alle Gasgeräte.
- o **Kombiniert:** Filter zusammen mit den Pads länger nutzen und dadurch sparen.
- o **Praktisch:** Lässt sich schnell und ohne Werkzeug öffnen, um das Pad zu kontrollieren / zu tauschen.
- o **Sicher:** Öffnen nur bei geschlossener Gasflasche möglich.
- o **Kompakt:** Passt in jeden Gasflaschenkasten.
- o **Einfach:** Schnell nachzurüsten.

pro Stück	9955072	51,99
2er-Set	9955073	83,99


10 FILTERPADS

10 Stück, nur für Gasfilter.
Ø 31 mm. 3 mm dick.

9955075 15,59


11 WINKEL-VERSCHRAUBUNG 90°

Ø M 20.

9957531 20,50


12 HALTEWINKEL ZU GAS-FILTER

Für zusätzliche Wandmontage.

Maße 26 x 25 x 50 mm (H x B x T).

9955074 7,70


13 ERGÄNZUNGSSET

Für die Verwendung mit Duo-Control (CS) oder DuoComfort, bei einem Gasflaschen-Abstand von mehr als 100 cm oder für die abgesetzte Montage eines Gasfilters. (Zusätzlich wird ein Gasrohr Ø 10 mm benötigt, nicht im Lieferumfang)

9938226 29,95

Maximale Sicherheit für unterwegs

14 HOCHDRUCKSCHLAUCH

Für maximale Sicherheit unterwegs und im Stand: Sie erfüllen alle gesetzlichen Anforderungen, um die Gasanlage während der Fahrt zu betreiben, eignen sich aber auch für den stationären Betrieb. Wird der Schlauch beschädigt, löst die Sicherung aus und stoppt den Gasfluss.

Anschlüsse/Länder	Länge 45 cm		Länge 75 cm	
	Art.-Nr.	Preis	Art.-Nr.	Preis
G.1 IT, MT, CY, GR, TR	9954997	49,99	9954998	51,99
G.2 CH, FR	9954995	49,99	9954996	51,99
G.7 GB, IE	9954994	49,99		
G.8 GB, IE, ES, BE, NL, DK, NO, HR, CZ, SI, SK, HU	9955069	49,99	9955071	51,99
G.10 SE, NO, IS, PT	9954999	49,99	9955068	51,99
G.12 DE, AT, FI, PL	9954992	49,99	9954993	51,99

G.1



G.2



G.7



G.8



G.10



G.12



GOK Heizen während der Fahrt

1-3 GASDRUCK-REGELANLAGE CARAMATIC DRIVEONE

Sicherheits-Gasdruck-Regelanlage zum Betrieb von Einflaschenanlagen in Caravans und Motorcaravans während der Fahrt. Bestehend aus Niederdruckregler mit Überdruck-Sicherheits-einrichtung S2SR (ÜDS), mechanischem Crash-Sensor, mit neuer Pendellösung, Prüfeinrichtung und Wandhalterung.



1 GASDRUCK-REGELANLAGE CARAMATIC DRIVEONE HORIZONTAL

50 mbar 1,5 kg/h AG M20x1,5 x RVS8
9955953 114,95
30 mbar 1,5 kg/h AG M20x1,5 x RVS10/8
9955954 114,95

Caramatic Drive OneSet inkl. 1x Connect-Drive-Schlauch (G.12) + 1x ConnectClean
30 mbar 1,5 kg/h AG M20x1,5 x RVS10/8
9970391 202,90

2 GASDRUCK-REGELANLAGE CARAMATIC DRIVEONE VERTIKAL

50 mbar 1,5 kg/h AG M20x1,5 x RVS8 90°
9955955 114,95
30 mbar 1,5 kg/h AG M20x1,5 x RVS10/8 90°
9955956 114,95

Caramatic Drive OneSet inkl. 1x Connect-Drive-Schlauch (G.12) + 1x ConnectClean
30 mbar 1,5 kg/h AG M20x1,5 x RVS10/8 90°
9970392 202,90



3 GASDRUCK-REGELANLAGE FÜR GAS-BEHÄLTNER CARAMATIC DRIVEONE MIT TANKPLATTE

90° 30 mbar 1,5 kg/h Komb.A x RVS10 90°
9955968 114,95
105° 30 mbar 1,5 kg/h Komb.A x RVS10 105°
9955969 114,95

Zum Schutz der Flüssiggasanlage im Fahrzeug vor öligen Aerosolen und Abdampfrückständen wird der Gasfilter Caramatic ConnectClean (siehe z. B. Bestell-Nr. **9955448** / VPE: 2 Stück) empfohlen!



4 GASDRUCK-REGELANLAGE CARAMATIC DRIVETWO HORIZONTAL

50 mbar 1,5 kg/h 2 x AG M20x1,5 x RVS8
9955957 170,95
30 mbar 1,5 kg/h 2 x AG M20x1,5 x RVS10/8
9955958 170,95

Caramatic Drive OneSet inkl. 2x Connect-Drive-Schlauch (G.12) + 2x ConnectClean.
30 mbar 1,5 kg/h AG M20x1,5 x RVS10/8
9970393 346,30

5 GASDRUCK-REGELANLAGE CARAMATIC DRIVETWO VERTIKAL

50 mbar 1,5 kg/h 2 x AG M20x1,5 x RVS8
9955959 170,95
30 mbar 1,5 kg/h 2 x AG M20x1,5 x RVS10/8
9955967 170,95

Caramatic Drive OneSet inkl. 2x Connect-Drive-Schlauch (G.12) + 2x ConnectClean.
30 mbar 1,5 kg/h AG M20x1,5 x RVS10/8
9970394 346,30

6 HOCHDRUCK-SCHLAUCHLEITUNG MIT SBS CARAMATIC CONNECTDRIVE


Hochdruck-Schlauchleitung mit Schlauchbruchsicherung zum Anschluss an alle wandmontierten Niederdruckregler mit Eingang AG M20 x 1,5. Heizen während der Fahrt, europaweite Verwendung durch den Einsatz von Hochdruck-Schlauchleitungen mit länderspezifischen Anschlüssen. Schlauchbruchsicherung SBS verhindert Gasaustritt bei Beschädigung bzw. Lösen der Schlauchleitung und sperrt den Gasdurchgang ab, sobald der Nenndurchfluss um 10 % überschritten wird.

Manuelle Schlauchbruchsicherung SBS: keine Verzögerung bzw. Leckgasmenge, dafür manuelle Öffnung notwendig. Kältebeständig bis -30°C.

Anschlüsse/Länder	Max. Druck	450 MM		750 MM	
		Art.-Nr.	Preis	Art.-Nr.	Preis
G.1 (Ital.A.) IT/GR/CY	PS 30 bar	9955191	45,25	9955198	47,50
G.2 (Shell-F) FR/CH/BE	PS 20 bar	9955193	45,25	9955199	47,50
G.7 (Brit.POL) GB Propan	PS 30 bar	9955194	45,25	9955970	47,50
G.8 (EU-Shell) GB Butan	PS 30 bar	9955195	45,25	9955201	47,50
G.10 (POL-WS) SE	PS 30 bar	9955196	45,25	9955202	47,50
G.12 (KLF) DE/AT/PL	PS 30 bar	9955197	45,25	9955203	47,50
X.7 (Shell) SI/CZ/HR/SK/RS	PS 30 bar	9955973	45,25	9955974	47,50
X.3 (Kombi Shel-HU) NL/RU	PS 30 bar	9955971	45,25	9955972	47,50

Hinweis: Länge 450 mm nur bei Festinstallation.

Länge 750 mm nur zulässig für Flaschenhalterungen mit Auszugsvorrichtung.



7 CARAMATIC TWOCONTROL GEBER FÜR FERNANZEIGE

Für Caramatic TwoControl, Anschlusskabel 2 m.
9943164 41,50



8 CARAMATIC TWOCONTROL REGLER-HEIZUNG EIS-EX

Für Caramatic TwoControl, Anschlusskabel 2 m.
9943121 45,75



9 FERNANZEIGE UND REGLER-HEIZUNG

Informations- und Steuereinheit zur Überwachung der Betriebs- und Reserveflasche bei Zweiflaschenanlagen sowie der Reglerheizung Eis-Ex. Inklusive Verbindungskabel 6 m, Abdeckrahmen, Geber für Fernanzeige inklusive Anschlusskabel 2 m und Reglerheizung Eis-Ex inklusive Anschlusskabel 2 m.
9956759 152,50



10 UMSCHALTVENTIL CARAMATIC PROTWO

Automatisches Umschaltventil mit integriertem Niederdruckregler für die Zweiflaschenanlage, zum Anschluss an Gasflaschen mittels Hochdruck-Schlauchleitung, zur Druckregelung auf den Nenn- druck des Gasgerätes.

Bestehend aus automatischem Umschaltventil, Niederdruckreg- ler mit Sicherheitsabblaseventil PRV, Bedienknopf, Betriebs- und Reserveanzeige, Gasrücktrittsicherung, Prüfeinrichtung und Wandhalterung

30 mbar, 1,5 kg/h, 2 x AG M20x1,5 x RVS10/8.

9955446 139,95

50 mbar, 1,5 kg/h, 2 x AG M20x1,5 x RVS8.

9955445 139,95

11 UMSCHALTVENTIL CARAMATIC SWITCHTWO

Automatisches Umschaltventil für die Zweiflaschenanlage, zum Anschluss an Gasflaschen mittels Hochdruck-Schlauch- leitung.

Bestehend aus automatischem Umschaltventil, Bedienknopf, Betriebs- und Reserveanzeige, Gasrücktrittsicherung und Wandhalterung.

0,75 bar, 1,5 kg/h, 2 x AG M20 x 1,5 x M20 x 1,5 UEM.

9955444 88,95



12 NIEDERDRUCKREGLER CARAMATIC BASICONE

Typ EN 71 PS 16 bar
1,2 kg/h 30 mbar AG M20x1,5 x RVS8 PRV.
30 mbar

9951566

33,50



13 NIEDERDRUCKREGLER CARAMATIC BASICONE

Typ EN61-DS PS 16 bar
Anschluss an die Gasflasche über eine Hochdruckschlauchleitung mit Wandhal- terung für Reisemobile und Caravans. Mit Überdrucksicherheitseinrichtung. Gasdruck 30 mbar (1,5 kg/h).

1 Anschluss M 20 x 1,5 x RVS 8 mit Prüfein- richtung, ohne Manometer, Eingang 90° gewinkelt.

Abb. 1 **9952383 67,95**

Anschluss M 20 x 1,5 x RVS10, ohne Prüfein- richtung, mit Manometer, Eingang gerade.

Abb. 2 **9952381 56,50**

14 HOCHDRUCKSCHLAUCH CARAMATIC CONNECTBASIC

Zur Verbindung von Gasflasche und Regler.
Max. Druck PS 30 bar.

Anschlüsse/Länder	45	45	75	75
Ausführung	Art.-Nr.	Preis	Art.-Nr.	Preis
G.12; (KLF) DE/AT/PL	9956568	25,25	9956574	27,25
G. 7; (Brit.POL) GB Propan	9956565	25,25	9956571	27,25
G. 2; (Shell-F) FR/CH/BE	9956564	25,25	9956570	27,25
G. 1; (Ital.A) IT/GR/CY	9956563	25,25	9956569	27,25
G.10; (POL-WS) SE	9956567	25,25	9956573	27,25
G. 8; (EU-Shell) GB-Butan	9956566	25,25	9956572	27,25

G. 12

G. 7

G. 2

G. 1

G. 10

G. 8



15 GASFILTER CARAMATIC CONNECTCLEAN

AG M20x1,5 x M20x1,5UEM.

1 Stück **9955447 48,75**

2 Stück **9955448 79,75**



16 ERSATZPATRONE

Für Gasfilter Caramatic Con- nectClean bzw. für den Truma Gasfilter Typ AS99 bis Baujahr 02/2019.

9955449 20,95



17 HALTEWINKEL

Für Caramatic ConnectClean.

9955451 6,30



18 T-STÜCK RST8XRVS8XRST8

9952526 10,50



19 VERBINDUNGSSTÜCK

Verbindungsstück 90°-Abg., AG M20x1,5 x M20x1,5 UEM MS.

9955452 17,50



20 VERSCHLUSSMUTTER

Verschlussmutter M20x1,5 mit Lasche.

9955453 8,30



21 ANSCHLUSS-SET 2-TLG.

Anschluss-Set 2-teilig, 2 x M20x1,5 x 2 x RVS10.

9955454 27,25



22 VERBINDUNGSSTÜCK

Verbindungsstueck komplett, AG M20 x 1,5 x AG KLF.

9955456 15,75

GOK ist ein führender Hersteller von Reglern und Armaturen für den sicheren Betrieb von Flüssiggasanlagen in Freizeitfahrzeugen und der Freizeit. Alle Produkte werden nach strengsten Sicherheits- und Qualitätsanforderungen in Deutschland produziert und durch ein Qualitätsmanagementsystem, zertifiziert nach DIN EN ISO 9001, überwacht. Mit dem Umweltmanagementsystem zertifiziert nach DIN EN 14001 setzt GOK konsequent auf Nachhaltigkeit und Umweltschutz.
 Made in Germany

Niederdruckregler Caramatic BasicOne

- o PS 16 bar zum direkten Anschluss von Gasflaschen bei Reisemobilen und Caravans. Einsatz bei Temperaturen unter ca. 4°C empfehlen wir den Einsatz des Caramatic TwoControl Reglerheizung Eis-Ex (siehe Seite 297).
- o Alle Niederdruckregler mit integrierter Sicherheitseinrichtung gegen Überdruck
- o Anschlüsse jeweils KLF x G ¼ LH-KN (Kleinfaschenanschluss x Linksgewinde - Innenkonus)
- o Alle Niederdruckregler 30 mbar (sofern nicht anders angegeben)

Achtung: Für die richtige Auswahl der Regler muss eine Addition aller Geräte-Nenndurchflüsse erfolgen. Daher wird ausdrücklich der Anschluss vom Fachmann empfohlen.



1 TYP EN61 (0,8 KG/H) LEISTUNGSSTUFE 1
 Ohne Manometer **9952372 23,95**



2 TYP EN71 (1,2 KG/H) LEISTUNGSSTUFE 2
 Ohne Manometer **9952379 27,25**
 Mit Manometer **9952378 37,75**



3 TYP EN61-DS (1,5 KG/H) LEISTUNGSSTUFE 3
 Mit Überdrucksicherheitseinrichtung.
9952380 45,95



4 TYP EN61 (0,8 KG/H) LEISTUNGSSTUFE 1
 Zum Anschluss an deutsche Gasflaschen. Abgang 90°. Ohne Manometer **9952377 29,25**
 Mit Manometer **9952375 39,75**



5 TYP EN61 (0,8 KG/H) LEISTUNGSSTUFE 1
 Für Fahrzeuge mit wenig Platz im Gaskasten (z.B. VW Westfalia bis 2005). **9952373 44,95**



6 TYP EN61 (0,8 KG/H) LEISTUNGSSTUFE 1
 Mit verlängertem Eingangsstutzen und Abgang 90° für VW-Busse mit Westfalia-Ausbau. **9952374 38,75**



7 NIEDERDRUCKREGLER TYP EN61-DS (1,5 KG/H) PS 16 BAR
 Zum Anschluss an fest am Fahrzeug installierte Gasbehälter (z.B. Gastank). Inkl. Überdrucksicherheitseinrichtung, mit Prüfeinrichtung. 30 mbar/1,5 kg/h Anschluss Komb. A. x RVS 8. **9952382 56,50**



8 NIEDERDRUCKREGLER G76 (1,5 kg/h) Zum Anschluss von 30 mbar Caravans bzw. Motorcaravans (Reisemobile) an 50 mbar Standleitungen. Nur zur Verwendung im Freien geeignet! Nicht innerhalb von Fahrzeugen verwenden! Anschluss RVS 8 x RVS 8. **9952384 48,25**



9 VORDRUCKREGLER TYP DE 50/30 S
 0,8kg/h, 30mbar, bds. RVS8. Zur sicheren und normgerechten Integration von 30mbar Gasgeräten in 50mbar Flüssiggasanlagen in Fahrzeugen und Booten. **9955457 68,25**



10 GASFLASCHENVENTIL TYP CGV
 Für Butan-Gasflaschen. M16 x 1,5 (GAZ) x AG KLF. **9952523 20,95**



11 REGLERHALTERUNG
 Zur sicheren Befestigung des Druckreglers am Gasgerät bzw. im Flaschenkasten. Beschädigungen des Druckreglers z. B. beim Transport werden vermieden. **9954565 7,20**



12 VERSCHLUSSSCHRAUBE
 Für Druckregler mit Anschluss W21,8 x 1/14" LH. Als sicherer Verschluss zum Schutz. **9951583 6,30**


13 ZWEIFLASCHEANLAGE GOK CARAMATIC BASIC TWO

Zweiflaschenanlage Caramatic BasicTwo Regler-Umschaltautomatik, zum Anschluss an Gasflaschen, zur Druckregelung auf den Nenndruck des Gasgerätes. Bestehend aus: Zentral- (A) und Umschaltregler (B) mit Manometer, Schlauchleitungen und MiniTool.

Anschluss 30 mbar. Gasverbrauch 1,5 kg/h.

9970395 187,95

Anschluss 50 mbar. Gasverbrauch 1,5 kg/h.

9970396 187,95


14 NIEDERDRUCKREGLER TYP EN61 PS 16 BAR

Zum Anschluss für fest am Fahrzeug installierte Gasbehälter (z. B. Gastanks). Wahlweise mit Anschluss Komb. A. oder 2 x Schneidringverschraubung (RVS). Div. Innenteile Edelstahl. Gasdruck 50 mbar/1 kg/h. Anschluss Komb. A. x SKU/RVS 8

9952395 181,50

AUSFÜHRUNG MIT ANSCHLUSS RVS 8 X SKU/RVS 8

(o. Abb.) **9952464 181,50**

Nur für Austausch – nicht bei Neuinstallation zulässig.

15 GASREGLER CARAMATIC BASICONE TYP EN61

50 mbar (1,5 kg/h).

Ohne Manometer **9952368 18,95**

Mit Manometer **9952366 30,50**


16 GASREGLER CARAMATIC BASICONE TYP EN61

Gasverbrauch 0,8 kg/h, 50mbar Anschluss. KLF (lang) x G1/4LH-KN-90° PRV.

9952367 41,95


17 CARAMATIC BASICCONTROL

Fernanzeige für Zweiflaschenanlage Caramatic BasicTwo. Komfortable Informations- und Steuereinheit zur Überwachung der Betriebs- und Reserveflasche der Zweiflaschenanlage Caramatic BasicTwo in Wohnmobilen und Wohnwagen sowie auf Booten.

9970397 146,50

18



19



20


18 MITTELDRUCK-SCHLAUCHLEITUNG: ÜBERWURFMUTTER, (G ¼" X LH-ÜM) X SCHNEIDRING (8 MM)

Länge (cm)	Art.-Nr.	Preis
30	9952486	8,40
40	9952487	8,40
80	9952488	9,40
100	9952489	10,50
150	9952493	11,50
200	9952499	13,75

WIE ABB. POS. 18, JEDOCH SCHNEIDRING (10 MM)

Länge (cm)	Art.-Nr.	Preis
40	9952498	10,50

19 MITTELDRUCK-SCHLAUCHLEITUNG PS10BAR G ¼" LH ÜM X RST8 X 400

Länge (cm)	Art.-Nr.	Preis
40	9953084	10,50

20 MITTELDRUCK-SCHLAUCHLEITUNG: ÜBERWURFMUTTER, (G ¼" X LH-ÜM) X STECKNIPEL (STN) FÜR GASSTECKDOSEN

Länge (cm)	Art.-Nr.	Preis
30	9952483	10,50
80	9952484	11,50
150	9952485	14,75
300	9955494	26,25

Alle Mitteldruck-Leitungen winterfest bis -30°C.


21 EURO-SET D PROFESSIONAL

EuroTool im Werkzeugkoffer mit 3 Wechseleinsätzen und Übergangsstutzen 1 bis 4 aus Euro-Set D.

Übergangsstutzen 1: Italien, Schweiz (AG KLF x AG M10 x 1).

Übergangsstutzen 2: Griechenland, Italien, Österreich und Slowenien (AG KLF x IG Ital.A).

Übergangsstutzen 3: England, Finnland, Island, Norwegen, Portugal und Schweden (AG KLF x AG Primus).

Übergangsstutzen 4: Belgien, England, Frankreich, Irland, Kroatien, Lettland, Luxemburg, Mazedonien, Montenegro, Niederlande, Schweiz, Serbien, Slowakei, Slowenien, Spanien und Tschechien (AG KLF x IG W21,8 x 1/14 LH).

9943697 34,50


22 EUROTOOL SET

Ein Werkzeug mit sieben verschiedenen Wechseleinsätzen.

Sechs Wechseleinsätze (orange), passend für europäische Flaschenanschlüsse

Ein Wechseleinsatz (grün) passend für Kleinflaschen Verschlussmutter (Schutzkappe). Sicherer Transport im Werkzeugkoffer mit Schaumstoffeinlage.

Gewicht ca. 220 g.

9952529 30,50


23 MINITOOL

Zum kraftsparenden Anschließen und Lösen von Kleinflaschenreglern an das Flaschenventil. Spezialpolyamid mit Glasfaserverstärkung (entwickelt für Werkzeuge).

9955293 6,30



Chrome 6 FREE

1 VERTEILERBLOCK TYP DSV-AB PS 5BAR

Wahlweise mit 2, 3 oder 4 Abgängen (jeweils RVS 8). Zugänge RVS 8 oder RVS 10. Konformität DIN-DVGW Baumusterprüfzertifikat geprüft. Inklusive einem Blindstopfen und Symbole zum Aufkleben.

Abgänge	Zugang RVS	Art.-Nr.	Preis
2	8	9955610	47,25
2	10	9955613	47,25
3	8	9955611	50,25
3	10	9955614	62,95
4	8	9955612	76,50
4	10	9955615	78,75



Chrome 6 FREE

2-5 SCHNEIDRING-VERSCHRAUBUNGEN NACH EN ISO 8434-1

Für Gasrohr 8 oder 10 mm, verzinkt. Je 1 Stück, SB+.

2	G RVS 8 x RVS 8	9952512	5,00
2	G RVS 10 x RVS 10	9952513	6,00
3	W RVS 8 x RVS 8	9952514	8,10
3	W RVS 10 x RVS 10	9952515	10,25
4	K 4 x RVS 8	9952518	27,95
5	T 3 x RVS 8	9952516	10,25
5	T 3 x RVS 10	9952517	10,25

6 REDUZIERVERSCHRAUBUNG GERADE

GR RVS 10 x RVS 8	9952519	7,00
-------------------	----------------	-------------

WICHTIGE KURZBEZEICHNUNGEN

IG = Innengewinde
 KN = Innenkonus
 G = Gewindebezeichnung nach DIN EN ISO 228-1
 GF = Großflaschenanschluss
 LH = Links-Gewinde (Left Hand)
 RST = Rohrstopfen
 RVS = Rohrverschraubung
 ÜM = Überwurfmutter



7 WINKELAUFSCHRAUBVERSCHRAUBUNG TYP WAI

Für den Anschluss von Haushaltskochern/-herden an 8 mm Gasrohr. Anschluss IG G 1/2" x RVS 8.

9952520	12,50
----------------	--------------

8 VERBINDUNGSSTÜCK GERADE


Zur Verbindung von Reglern, Schlauchleitungen und Rohrleitungen G 1/4" LH - KN x RST 8.

9952528	5,00
----------------	-------------

9 VERSCHRAUBUNG TRL

T-Reduzierverschraubung Typ TR EN ISO 8434-1 - RDBTC, 10 x 8 x 10 (B x H x T).

9954679	13,75
----------------	--------------



10-12 STECKKUPPLUNG

Messing Typ SKU Zum schnellen Verbinden von Rohrleitungen mit Schlauchleitungen.

10 RVS 8 x SKU und STN x RST 8	9952393	21,95
11 RVS 8 x SKU	9952392	22,95
12 Stecknippel STN x RST 8, Material Messing	9952394	6,20

13 BLINDSTOPFEN MESSING VPE 3 STÜCK

8 mm	9952477	6,20
10 mm	9952481	8,20



Chrome 6 FREE

14-16 SCHNELLSCHLUSSVENTIL TYP DSV

14 RVS 8 x RVS 8, mit Befestigungskonsole, Messing blank, PS 5 bar

9955607	27,25
----------------	--------------

15 RVS 8 x RST 8, ohne Befestigungskonsole, Messing vernickelt, PS 16 bar

9956512	29,25
----------------	--------------

16 RVS 8 x RVS 8 x RVS 8, ohne Befestigungskonsole, Messing vernickelt, PS 16 bar

9956513	57,75
----------------	--------------



Chrome 6 FREE

17 REGULIERVENTIL 90° PS 4 BAR

Zur stufenlosen Regulierung der Gaszufuhr von Grills, Strahlern oder Kochern.

Anschluss G 1/4" LH-ÜM x G 1/4" LH-KN

9952525	11,50
----------------	--------------

18 ABZWEIGVENTILE PS 4 BAR

Zum gleichzeitigen Anschluss mehrerer Verbrauchsgeräte an einen Regler. Mit Absperrrichtung.

Anschluss G 1/4" LH-ÜM x 2 Abgänge G 1/4" LH-KN

9952522	12,50
----------------	--------------

Anschluss G 1/4" LH-ÜM x 3 Abgänge G 1/4" LH-KN

9952524	12,50
----------------	--------------



Chrome 6 FREE

19+20 KUPPLUNGSVENTIL TYP SKU SSV-K

Kugelhahn als Absperrventil mit Sicherheitskupplung zum Einbau in die Rohrleitung als Anschlussmöglichkeit für transportable Gasgeräte wie z. B. Gaskocher bzw. Gasgrill mit Befestigungskonsole, Ausführung Durchgang mit Überwurfmutter Typ M und Schneidring Typ DU RVS 8 x SKU STN.

19 Durchgang	9955608	60,50
20 Abzweig	9955609	67,95



21 ÜBERWURFMUTTER VPE 3 STÜCK

Ø 8 mm	9952508	5,00
Ø 10 mm	9952509	5,00

22 SCHNEIDRING VPE 5 STÜCK

Ø 8 mm	9952510	4,00
Ø 10 mm	9952511	4,00

23 BLINDSCHRAUBE VPE 2 STÜCK

M14 x 1,5 (RVS 8)	9952391	7,30
-------------------	----------------	-------------



24 SCHLAUCHVERBINDER, MESSING

Zur Verbindung zweier Gasschläuche. Anschluss 2 x G 1/4" LH-KN.

9952527	5,00
----------------	-------------

25 ÜBERGANGSSTÜCK

Z. B. zum Anschluss von Kühlboxen an die Gasversorgung. Anschluss G 1/4" LH-ÜM x RST 8 mit Mutter und Schneidring montiert.

9952482	6,20
----------------	-------------

26 VERSORGUNGSKLAPPEN SET

Externe Gaseinspeisung für Freizeitfahrzeuge.
Der Anschluss zwischen der externen Gasflasche und der Versorgungsleitung des Fahrzeugs wird einfach und schnell über eine Steckkupplung hergestellt. Mit dem manuellen Umschaltventil kann von der internen Gasflasche auf die externe Gaseinspeisung umgeschaltet werden.

Bitte beachten: Mit dem Gaseinspeisungs-Set ist lediglich eine Gasversorgung einer außen stehenden Gasflasche – kein Befüllen der Gasflasche im Gaskasten – möglich.

Lieferumfang Mitteldruckregler (0,5 bar/1,5 kg/h) mit Schlauchbruchsicherung, Mitteldruckschlauchleitung (3 m) kältebeständig bis -30°C, manuelles Umschaltventil, Gas-Versorgungsklappe (Ausschnitt 155 x 65 mm) mit Stecknippel (außen) und RST 8 Anschluss (innen), Mini Tool.

9933071 175,50



GOK
27 VARIANT VERSORGUNGSKLAPPE AUSSEITENANSCHLUSS FÜR FLÜSSIGGAS

Gasanschluss SKU x RST 8 mm. Ausschnittsmaß 155 x 65 mm (B x H).

9952533 61,95



GOK
28 VARIANT VERSORGUNGSKLAPPE AUSSEITENANSCHLUSS FÜR FLÜSSIGGAS UND WASSER

Gasanschluss SKU x RST 8 mm. Wasseranschluss 9 und 10 mm Tülle. Ausschnittsmaß 155 x 65 mm (B x H).

9952534 91,25



REICH
29 GAS-AUSSENSTECKDOSE

Für den zusätzlichen Anschluss von Gasgeräten, z.B. Kocher, Grill oder Leuchten, im Freien. Nach neuester DVGW-Vorschrift ist die Öffnung des Ventils nur bei angeschlossener Schlauchleitung möglich. Mit Schnellschlussventil und Schloss.

Gasanschluss fahrzeugseitig 8 mm Rohrstützen. Ausschnittsmaß 160 x 70 mm (B x H). Einbautiefe 90 mm.

jasminweiß	9933110	91,95
reinweiß	9933111	91,95
RAL 7000, grau	9994605	91,95



FAWO
30 GAS-AUSSENSTECKDOSE
Klappendeckel (UV-beständig) mit Magnetverschluss. Leicht zugänglicher Absperrhahn.
Ausschnittsmaß Ø 94mm.

9912668 124,95



truma
31 GAS-AUSSENSTECKDOSE
Für den Anschluss externer Gasgeräte am Fahrzeug. Ausschnittsmaß ca. Ø 85 mm.

reinweiß	9954554	75,99
schwarz	9954555	75,99



32 GASROHR
Nach DIN 2393, wirbelstromgeprüft 12-15 my verzinkt, div. chromatisiert, kunststoffbeschichtet. Preis per Stück.

Gasrohr 8 x 1 mm		Gasrohr 10 x 1 mm	
1 m	9933840 14,00	1 m	9933841 16,00
	Grundpreis pro 1 Meter = 14,00		Grundpreis pro 1 Meter = 16,00
2 m	9933820 24,00	2 m	9933821 27,00
	Grundpreis pro 1 Meter = 12,00		Grundpreis pro 1 Meter = 13,50
3 m	9933830 30,50	3 m	9933831 35,00
	Grundpreis pro 1 Meter = 10,16		Grundpreis pro 1 Meter = 11,66



GOK
33 GASROHRSCHELLEN
Ø 8 mm, 5 Stk, SB 9942527 7,00



GOK
34 GASROHRSCHELLEN
Ø 10 mm, 5 Stk, SB 9952521 8,00

Alles für die sichere Gasversorgung im Freien – Made in Germany



Druckregler mit dem Ausgangsdruck 29 sind nicht für den Einsatz in Deutschland geeignet!



1 NIEDRDRUCKREGLER TYP EN61 PS 10 BAR
(1,0 kg/h) Zum Anschluss an Campinggaz®-Flaschen. Mit Absperrventil.
Anschluss GAZ x G ¼" LH-KN
29 mbar **9952099 19,95**
50 mbar **9952361 19,95**



2 NIEDRDRUCKREGLER TYP EN61 PS 10 BAR
(1,0 kg/h) Zum Anschluss an Gas-Kartuschen mit Aufschraubgewinde (IG 7/16-28 UNEF). Mit Absperrventil. Anschluss Gas-Kart. x G ¼" LH-KN
29 mbar **9952363 22,95**
50 mbar **9952362 22,95**



3 NIEDRDRUCKREGLER TYP EN61 PS 16 BAR (1,5 KG/H)
Nicht für Caravans oder Reisemobile zugelassen.
Anschluss KLF x G ¼" LH-KN
50 mbar. **9952370 13,50**



4 NIEDRDRUCKREGLER TYP EN61 1,5 KG/H
Nicht für Caravans und Reisemobile zugelassen.
Anschluss Shell x G ¼" LH-KN
50 mbar **9951567 16,75**
29 mbar **9951568 16,75**



5 NIEDRDRUCKREGLER Typ EN61 1,5 kg/h
Nicht für Caravans und Reisemobile zugelassen. Anschluss Ital. A x G ¼" LH-KN
29 mbar. **9951569 15,75**



6 NIEDRDRUCKREGLER TYP EN61 PS 16 BAR
(1,0 kg/h). Betriebsdruck 50 mbar.
Anschluss KLF x 2 Abgänge x G ¼" LH-KN **9952364 29,25**
Anschluss KLF x 3 Abgänge x G ¼" LH-KN **9952365 31,50**



7 NIEDRDRUCKREGLER TYP EN61 V50 PS 16 BAR
(1,0 kg/h). Wählscheibe für 11 verschiedene und reproduzierbare Druckeinstellungen.
Anschluss: KLF x G ¼" LH-KN
25 – 50 mbar **9952385 29,75**



8 NIEDRDRUCKREGLER TYP EN61-DS PS 16 BAR
(1,5 kg/h) Mit integrierter Überdrucksicherheitsvorrichtung S2SR (ÜDS) und thermischer Absperrvorrichtung „T“ (TAE). **Vorgeschrieben für alle privaten und gewerblichen Kleinflaschenanlagen (z.B. Heizgeräte, Gasgrill etc.) im Innenbereich sowie gewerblich genutzte Kleinflaschenanlagen im Außenbereich (z.B. Weihnachtsmärkte)!**
29 mbar **9952079 52,95**
50 mbar **9952507 54,95**



9 SCHLAUCHBRUCHSICHERUNG NIEDRDRUCK TYP SBS/AU AUTOMATISCH
Verhindert Gasaustritt bei Beschädigung der Schlauchleitung und schließt den Gasdurchgang ab, sobald der Nenndurchfluss um 10 % überschritten wird.
Anschluss G ¼" LH-ÜM x G ¼" LH-KN
29 mbar **9952468 20,95**
50 mbar **9952467 20,95**



10 MITTELDRUCK SCHLAUCHLEITUNGEN
Zur Verbindung von Verbrauchsgeräten mit entsprechenden Niederdruckreglern. DVGW-Baumusterprüfzertifikat. Anschlüsse: G ¼ LH-ÜM x G ¼ LH-ÜM. Material Kunststoff.
Länge (cm) Art.-Nr. Preis
40 **9952503 7,60**
80 **9952490 8,30**
150 **9952504 9,40**
300 **9952505 12,50**



Alle Niederdruckregler mit einem Ausgangsdruck von 29 mbar sind nicht für den Betrieb in Deutschland zugelassen. Der Betrieb von 30 mbar Geräten (Gasgrill, Kocher etc.) ist in Deutschland nur über die Fahrzeuganlage (Gassteckdose) zulässig. Schlauchleitungen ab einer Länge von 150 cm müssen mit einer Schlauchbruchsicherung abgesichert sein. Made in Germany.

11 NIEDERDRUCKREGLER TYP EN61-DS PS 16 BAR

Grillregler PRO zum Anschluss an Gasflaschen, speziell für den Betrieb von Gasgrills. Abgang gerade, mit Manometer. KLF x G ¼ LH-KN 50 mbar 1,5 kg/h. Überdruck-Sicherheitseinrichtung S2SR (ÜDS) zur Absicherung der Verbrauchsgeräte vor unzulässig hohem Druck. Sichtanzeige (grün/rot) mit optischem Signal (rot) bei Ausgangsdrücken über 80 mbar. Verlängerter Eingangsstutzen, zur problemlosen Montage an z. B. Barbeque-Gasflaschen mit Krügen. Manometer zur Dichtheitsprüfung z. B. bei Flaschenwechsel. Vorgeschrieben für alle privaten und gewerblichen Kleinflaschenanlagen (z.B. Heizgeräte, Gasgrill etc.), jedoch nicht für den Innenbereich, sowie gewerblich genutzte Kleinflaschenanlagen im Außenbereich (z.B. Weihnachtsmärkte)!

9954567 46,95



12 NIEDERDRUCKREGLER TYP EN61 PS 16 BAR

Grillregler BASIC zum Anschluss an Gasflaschen, speziell für den Betrieb von Gasgrills. Abgang gerade. KLF x G ¼ LH-KN 50 mbar 1,5 kg/h.

9954566 15,95



13 REGLERHALTERUNG

Zur sicheren Befestigung des Druckreglers am Gasgerät bzw. im Flaschenkasten. Beschädigungen des Druckreglers z. B. beim Transport werden vermieden.

9954565 7,20



14 HERD ANSCHLUSS-SET BASIC

Bestehend aus Niederdruckregler Typ EN61-DS mit Sicherheitseinrichtung S2SR (ÜDS), Sichtanzeige, thermischer Absperrinrichtung „T“ (TAE), Manometer und Mitteldruck-Schlauchleitung (Gummi mit Textileinlage; kältebeständig bis -30°C; Schlauchabmessung 6,3 x 3,5 mm) G ¼ LH-ÜM x RVS 8 x 400 mm, Verbindungsrohr und Winkel-Aufschraubverschraubung Typ WAI IG G 1/2" x RVS 8.

Vorgeschrieben für alle privaten und gewerblichen Kleinflaschenanlagen (z.B. Heizgeräte etc.) im Innenbereich, sowie gewerblich genutzte Kleinflaschenanlagen im Außenbereich (z.B. Weihnachtsmärkte)!

9952390 67,25



15 REGLER-SCHLAUCHLEITUNG-SET

Zum Anschluss an Gasflaschen, für den Betrieb von Gasgrills mit einem Gas-Kartuschen-Anschluss. Für EU-Gas-Kartuschen-Geräte mit Anschraubgewinde AG 7/16-28 UNEF KLF x AG Gas-Kart, 1200 mm. Mitteldruckregler Typ M50-F/SBS, 2,0 bar, 2 kg/h mit Abgang 35° und integrierter Schlauchbruchsicherung EFV (SBS) mit manueller Öffnung, sperrt bei Schlauchbeschädigung die Gaszufuhr ab Mitteldruckschlauch (Gummi mit Textileinlage; kältebeständig bis -30 °C; Schlauchabmessung 6,3 x 3,5 mm) G 3/8 LH-ÜM x Steckkupplung SKU. Übergangsstück mit Stecknippel STN zum einfachen Lösen der Schlauchleitung und AG 7/16-28 UNEF / AG 1-20 UNEF zum Anschluss an das Gasgerät. Durch eine besondere Vorrichtung ist die Steckkupplung SKU manipulationssicher - Entriegelung nur mittels Stecknippel STN.

9954595 50,95

Die Einflaschenanlage mit einem Betriebsdruck von 50 mbar darf in Deutschland im gewerblichen Bereich nur für den Betrieb von ortsveränderlichen Verbrauchsanlagen bei Bauarbeiten eingesetzt werden!



16 EINFLASCHENANLAGE FÜR KLEINFLASCHEN PS 16 BAR

1,5 kg/h 50mbar KLF x G ¼ LH-ÜM für alle Gasgrills mit einem Anschlussgewinde (G ¼ LH-KN).

Gasschlauch kältebeständig bis -30 °C Einzelarmaturen DIN-DVGW- o. DVGW-Baumusterprüfzertifikat bzw. EG-Baumusterprüfbescheinigung.

Lieferumfang Niederdruckregler Typ EN 61 (50 mbar), Mitteldruck-Schlauchleitung Gummi mit Textileinlage (Länge 800 mm), Mini Tool.

Maße 5 x 22 x 30 cm (B x H x T). Gewicht 0,41 kg. **9952387 23,95**



17 REGLER-SCHLAUCH-SET TYP EN61

1,5 kg/h 50mbar KLF x G ¼ LH-ÜM für alle Gasgrills mit einem Anschlussgewinde (G ¼ LH-KN).

Gasschlauch kältebeständig bis -30 °C Einzelarmaturen DIN-DVGW- o. DVGW-Baumusterprüfzertifikat bzw. EG-Baumusterprüfbescheinigung.

Lieferumfang Niederdruckregler Typ EN 61 (50 mbar), Mitteldruck-Schlauchleitung Kunststoff mit Textileinlage (Länge 400 mm), Mini Tool.

Maße 5 x 22 x 40 cm (B x H x T). Gewicht 0,41 kg. **9952386 21,95**



18 REGLER-SCHLAUCH-SET 9 (EN61)

1,5 kg/h 50mbar KLF x G ¼ LH-ÜM für alle Gasgrills mit einem Ausgangsanschluss 5/8" UNF-ÜM.

Gasschlauch kältebeständig bis -30 °C Einzelarmaturen DIN-DVGW- o. DVGW-Baumusterprüfzertifikat bzw. EG-Baumusterprüfbescheinigung.

Lieferumfang Niederdruckregler Typ EN 61 (50 mbar), Mitteldruck-Schlauchleitung Gummi mit Textileinlage (Länge 400 mm), Mini Tool.

Maße 5 x 22 x 30 cm (B x H x T). Gewicht 0,41 kg. **9952388 27,25**



1 PRÜFVENTIL MIT ABSPERR-EINRICHTUNG
Zum Einbau in bestehende Installationen und für Neuinstallationen. Das Produkt ist für Fahrzeuge (Einbau nur im Flaschenkasten) zugelassen.
8mm SRV x AG 3/8" kegelig. **9919514 23,50**
10 mm SRV x AG 3/8" kegelig. **9950804 20,25**



2 FREIZEIT GASREGLER
Leistung 1,5 kg/h, ohne Sicherheitsventil. Nicht für Fahrzeuge zulässig.
Anschluss KLF x G 1/4"LH-KN.
30 mbar **9933059 10,95**
50 mbar **9933058 9,60**



3 GASREGLER
Ohne Sicherheitsventil. Für den Anschluss an Campinggaz® Gasflaschen. Nicht für Fahrzeuge zulässig.
Anschluss CG x G 1/4"LH-KN.
50 mbar (1,0 kg/h). **9933060 13,75**



4 GASREGLER
Ohne Sicherheitsventil. 11-Stufen verstellbar. Nicht für Fahrzeuge zulässig.
Anschluss KLF x G 1/4"LH-KN.
25-50mbar (1,0 kg/h, verstellbar). **9933061 21,50**



5 VORDRUCKREGLER
Vordruckregler von 50 auf 30 mbar. Beidseitig 8 mm SRV. Zur Montage direkt vor 30 mbar Verbrauchern, um diese in 50 mbar Anlagen verwenden zu können. **9950805 37,25**



6 HOCHDRUCKSCHLAUCH-GARNITUR
Hochdruckschlauchgarnitur winterfest bis -30°C, Schlauchbruchsicherung mit Kombi-Direktflaschenanschluß.
Abgang 45° x ÜM-M20 x 1,5.
Länge 450 mm **9950808 32,50**
Länge 750 mm **9950809 33,50**



7 MITTELDRUCK-SCHLAUCH
Zum Anschluss eines deutschen Gasreglers an einen Kartuschenkocher oder Kartuschengrill.
Anschluss G 1/4"LH-ÜM x AG 7/16x28.
Länge 100 cm **9918128 21,50**



8 EURO SET
Zum Anschluss eines Druckreglers mit deutschem Anschluss auf die am europ. Markt gängigen Gasflaschen. Bestehend aus 4 Übergangsstutzen.
1 = I, CH
2 = I, GR
3 = B, DK, FIN, L, N, A, P, CH, I, S
4 = DK, F, NL, I, A, CH, E, GB
9955090 24,25



9 EURO FÜLL SET
Zum Befüllen deutscher Gasflaschen durch autorisierte europäische Füllstellen.
4 Füllstutzen im Set.
D1 = I, CH
D2 = I, GR
D3 = B, DK, FIN, L, N, A, P, CH, I, S
D4 = DK, F, NL, I, A, CH, E
9955050 24,25



10 GASSCHLAUCH, KUNSTSTOFF MIT GEWEBEEINLAGE
Mitteldruckschlauch. Kältebeständig bis -20 °C.
Anschluss 2 x G 1/4"LH-ÜM.
Länge (cm) Art.-Nr. Preis
40 **9933029 5,70**
80 **9933032 6,80**
150 **9933033 10,25**
300 **9933034 13,75**



11 GASSCHLAUCH, GUMMI MIT GEWEBEEINLAGE
Mitteldruckschlauch. Kältebeständig -30 °C.
Anschluss G 1/4"LH-ÜM x SRV 8 mm.
Länge (cm) Art.-Nr. Preis
40 **9933035 7,80**
80 **9933036 11,75**
100 **9933037 12,75**
200 **9933038 16,95**



12 GASSCHLAUCH, GUMMI MIT GEWEBEEINLAGE
Mitteldruckschlauch. Kältebeständig -30 °C.
Anschluss G 1/4"LH-ÜM x Stecktülle (für Gassteckdosen).
Länge (cm) Art.-Nr. Preis
30 **9933046 5,60**
80 **9933047 8,00**
150 **9933048 12,75**



13 GASSCHLAUCH, GUMMI MIT GEWEBEEINLAGE.
Mitteldruckschlauch. Kältebeständig -30 °C.
Anschluss G 1/4"LH-ÜM x SRV 10 mm.
Länge 40 cm **9933039 9,00**



14 GASSCHLAUCH, GUMMI MIT GEWEBEEINLAGE.
Mitteldruckschlauch. Kältebeständig -30 °C.
Anschluss SRV 8 mm x RST.
Länge 80 cm **9933049 8,50**



15 SCHLAUCHBRUCHSICHERUNG
1,5 kg/h. Material Messing.
50 mbar **9933056 17,95**
30 mbar **9933057 17,95**



16 SICHERHEITS FLASCHEN-VENTIL
Für den Anschluss an Campinggaz Gasflaschen geeignet.
Anschluss CG (M 16 x 1,5) x AG KLF. Material Messing. **9933062 20,50**



17 ANSCHLUSSSTUTZEN
Zur Verbindung von 33 kg Gasflaschen an DIN Regler. **9955060 9,10**



18 ADAPTER JUMBO
Quick On 35 mm. Ausgang W21.8 x 1/4"LH. Für Druckregler mit DE-Anschluss in ES, PT, DK, IE, NO, SE.
Achtung! - bei Reglern mit KLF-Eingang ist noch der Anschlussstutzen als Dichtfläche nötig. **9950806 29,50**



19 ZWEIWEGEVENTIL
Anschluss G 1/4"LH-ÜM x 2 x G 1/4"LH-AG. **9933015 10,25**



20 GASMENGENVENTIL
Anschluss G 1/4"LH-ÜM x G 1/4"LH-AG. **9933014 8,90**



21 ÜBERGANGSTÜCK
Rechts/links (G ¼" LH-ÜM x SRV 8 mm). Messing.
9933025 4,60



22 BLINDSTOPFEN
1 St./SB.
8 mm **9933024 3,40**
10 mm **9933070 3,40**



23 WINKEL-ÜBERGANGSTÜCK
Rechts/links zum Verbinden von Verbrauchern (G ¼" LH-KN) mit Rohr 8 mm.
9933026 10,95



24 ÜBERGANGSSTÜCK
G ¼" LH-KN x RST 8 mm, Messing.
9933028 3,40



25 VERTEILERBLOCK VK 2
Zugang SRV 8, Abgänge jeweils SRV 8.
9933003 46,50



26 ABSPERRVENTIL
2 x SRV 8, Messing.
9933005 17,50



27 SCHNELLSCHLUSSVENTIL
SRV 8 x Kupplung 8mm, Messing.
9933008 55,95



28 WA VERSCHRAUBUNG
Für den Anschluss von Haushaltskochern (½") an SRV 8 mm, Stahl, verzinkt.
9933021 11,75



29 GASKUPPLUNG
Mit Stecktülle 8 mm x SRV 8, Messing.
9933009 14,75
Ohne Stecktülle SRV 8. Messing. .
9933011 14,75



31 SCHNEIDRING
5 St./SB, Stahl, verzinkt.
8 mm **9933023 3,40**
10 mm **9933069 3,00**



32 SCHLAUCHVERBINDER
Beidseitig G ¼" LH-KN, Messing.
9933027 3,40



33 ÜBERWURFMUTTER
2 St./SB, Stahl, verzinkt.
8 mm **9933022 2,10**
10 mm **9933068 2,20**

30 STECKTÜLLE
8 mm, Messing
9933013 3,40



Bitte beachten Sie die Erläuterungen der Piktogramme sowie die Gefahrenhinweise auf Seite 608 dieses Kataloges.



» Da es leider keine europaweit einheitliche Norm für die Anschlüsse von Gasflaschen gibt, sollten Sie sich vor der Abreise darüber informieren, welchen Gas-Adapter Sie im entsprechenden Urlaubsland benötigen. «

Reinhold Kienle
Experte für Fahrzeugtechnik



34 WINKEL-ÜBERGANGSSTÜCK
Winkel- Übergangsstück links-links; G ¼" LH-ÜM x G ¼" LH-KN. Maße 3,0 x 2,9 x 1,7 cm (B x H x T).
9919056 14,95



35 LECK-SUCHSPRAY
Achtung: H229.
125 ml **9933120 5,20**
Grundpreis pro 1 Liter = 41,60
400 ml **9933100 6,30**
Grundpreis pro 1 Liter = 15,75

36-39 SCHNEIDRING VERSCHRAUBUNGEN, VERZINKT FÜR GASROHR (8MM + 10 MM), 1 ST./SB



Abb. 36 Typ G SVR Ausgang (mm) 8 Art.-Nr. **9933017** Preis **3,30**



o.Abb. 37 Typ W SVR Ausgang (mm) 10 Art.-Nr. **9933065** Preis **4,20**



38 Typ W SVR Ausgang (mm) 8 Art.-Nr. **9933018** Preis **6,50**



o.Abb. 38 Typ W SVR Ausgang (mm) 10 Art.-Nr. **9933066** Preis **6,30**

39 Typ T SVR Ausgang (mm) 8 Art.-Nr. **9933019** Preis **6,30**

o.Abb. 39 Typ T SVR Ausgang (mm) 10 Art.-Nr. **9933067** Preis **7,30**

39 Typ R SVR Ausgang (mm) 8/10 Art.-Nr. **9933020** Preis **5,60**



1 SET LEVELCONTROL UND INET-BOX

LevelControl:

Der Truma LevelControl misst mittels Ultraschall, wie viel Gas sich in der Flasche befindet.

iNet-Box:

Die Truma iNet Box ist leicht zu installieren und ermöglicht es, die Truma Geräte zuverlässig miteinander zu kombinieren.

Stromaufnahme max. 70 mA. Ruhestromaufnahme 0,001 mA. Spannung 3 V DC / 2 x 1,5 V Batterien (Alkali, LR03, AAA). Maße LevelControl 18,5 x 7,3 x 1,6 cm (B x H x T), iNet-Box 13,4 x 0,4 x 9,6 cm (B x H x T).

9953319 339,00



2 FÜLLSTANDMESSER LEVEL-CONTROL

Der Truma LevelControl ermittelt schnell und präzise den Gasfüllstand. Mit der neuen LevelControl App geht das jetzt noch einfacher. Sie können ihren Gasvorrat direkt via Bluetooth auf Ihrem Smartphone abfragen. Stromaufnahme max. 70 mA. Ruhestromaufnahme 0,001 mA. Spannung 3 V DC / 2 x 1,5 V Batterien (Alkali, LR03, AAA). Maße 18,5 x 7,3 x 1,6 cm (L x B x H). Gewicht 0,12 kg (inkl. Batterie).

9956531 169,00



3 FÜLLSTANDSMESSER LEVEL-CHECK

Ein mobiler Inhaltsanzeiger für alle Stahl- oder Alugasflaschen von \varnothing 200 - 350 mm. Die zuverlässige Messung erfolgt mittels Ultraschall und wird mit 3 verschiedenfarbigen LEDs angezeigt:

- Rot = kein Gas
- Orange = Messvorgang
- Grün = Gas

Nicht geeignet für befüllbare Tankflaschen oder Gastanks. Maße 18,5 x 7,3 x 1,6 cm (L x B x H)

9956530 79,99



4 SPANNBLECH

Für Aluminium - Gasflaschen, passend zu Level Control.

9954557 25,95



5 FÜLLSTANDSPRÜFER PREMIUM FÜR GASFLASCHEN MIT ULTRASCHALL MESSUNG

Anwendung: Den Füllstand-Prüfer an mehreren Stellen vertikal (im 90° Winkel) an die Gasflasche herandrücken. Sobald Sie an den mit Flüssiggas befüllten Bereich gelangen, leuchtet die Signalleuchte grün. Im leeren Bereich leuchtet diese rot.

Maße ca 113 x 16 mm (B x \varnothing). Packmaß 10 x 21 x 2 cm (B x H x T). Gewicht 24 g. Batterien: 2 x SR626SW 377 1,55 V oder äquivalent.

9956884 45,75



6 GAS CHECKER GC 100

Ermittelt den Füllstand handelsüblicher Gasflaschen in wenigen Sekunden. Zuverlässige Messung mittels Ultraschall. Für alle Stahl- und Alu-LPG Gasflaschen von 200 - 350 mm (\varnothing).

Maße ca. 113 x 16 mm (B x \varnothing). Batterien: Typ SR626SW 377 1,55 V oder äquivalent.

9909271 62,25



7 ELEKTRONISCHE WAAGE W8

Die elektronische Waage W8 Gascontrol misst den Füllstand von Gasflaschen und überträgt ihn per Bluetooth an Smartphones oder Tablets mit Android oder iOS-Technologie. Aufgrund seiner sehr geringen Aufbauhöhe kann die W8 GASCONTROL im Gasflaschenkasten der meisten Freizeitfahrzeuge verwendet werden.

Maße 31 x 4,1 cm (\varnothing x H). Gewicht 0,58 kg.

9956671 136,90



8 FÜLLSTANZANZEIGER SENSO4S PLUS

Senso4s PLUS ist speziell für den Betrieb in Freizeitfahrzeugen ausgelegt - u.a. dank Bewegungssensor, der die Messung während der Fahrt unterbricht und somit falschen Messergebnissen vorbeugt.

Packmaß 25 x 21 x 3,5 cm (B x H x T). Gewicht 0,365 kg.

9943698 109,00



9 FÜLLSTANZANZEIGER SENSO4S BASIC

Füllstandsanzeiger Senso4s BASIC mit App für Smartphone und Tablet. Digitaler Füllstandsmesser für Gasflaschen - z. B. zum Einsatz am Gasgrill, mit Bluetooth-Fernübertragung der Mess- und Meldedaten an ein Smartphone oder Tablet.

Der Füllstandsmesser Senso4s BASIC (A) misst das Gewicht der Gasflasche und übermittelt diesen Wert per Bluetooth an die App (B). Diese errechnet automatisch den Inhalt und erstellt eine Verbrauchsprognose.

Packmaß 25 x 21 x 3,5 cm (B x H x T). Gewicht 0,365 kg.

9907398 79,90





GasStop

10 GASSTOP NOTSCHLUSSARMATUR FÜR PROPANGAS-FLASCHEN VERSION DEUTSCHLAND

Die GasStop automatische Gasflaschensicherung ist ein Ventil, das den Gashahn bei einer schweren Leckage sofort nach dem Gashahn 100 % schließt. Der GasStop hat einen G12-Anschluss für die deutschen Gasflaschenventile.

Der GasStop ist einfach zu installieren und hat mehrere Funktionen:

- **Notabschaltung** Im Falle eines größeren Lecks schaltet der GasStop sofort die Gaszufuhr 100 % ab
- **Dichtigkeitsprüfung** Mit dem GasStop kann Ihr Gassystem auch auf kleine Lecks geprüft werden
- **Füllstandanzeige** Der GasStop verfügt über eine praktische Anzeige, die anzeigt, wenn der Gasvorrat ausreichend ist oder bald leer ist.

Maße 18,7 x 13,0 x 8,2 cm (H x B x T).

9954233

53,75

11+12 ALUMINIUM GASFLASCHE

Ca. 2/3 weniger Gewicht als herkömmliche Stahlflaschen. Keine Rostpartikel, dadurch keine Verstopfungen der Gasleitungen, -brenner oder -ventile. Inkl. TÜV-Zulassung.



ALUGAS

11 6 KG-VERSION

Leer, mit Ventil und Schutzkappe.

- Besonders leicht

Maße 39 x 30 cm (H x Ø). (Leergewicht ca. 3,7 kg).

9977123

147,95



ALUGAS

12 11 KG-VERSION

Leer, mit Ventil und Schutzkappe

Maße 57,5 x 30 cm (H x Ø). (Leergewicht ca. 5,4 kg).

9977122

164,95



outdoor
Artikel für die Freizeit

13 STAHL GASFLASCHE

Leer, mit Ventil und Schutzkappe.

5 kg

9954685

73,25

11 kg

9954686

87,75



S&E

14 AUTOMATISCHE BRENNSTOFFPUMPE

Z.B. zum Befüllen der Brennstoff tanks von Petroleumöfen und Umfüllen anderer Flüssigkeiten, wie Öl, Wasser u.ä. Passende Batterien (2 Stück) Typ Mono D LR 20 (nicht im Lieferumfang enthalten).

9956882

17,95



GOK

15 SCHUTZKAPPE

Für Gasflaschen (5/11 kg).

9952532

6,20



LILIE
Wasser-Flaschen-Service

16 REGLERLÖSER QUICKFREE

Reglerlöseschlüssel für Campinggasflaschen. Verbleibt bei Nichtgebrauch direkt an Ihrer Gasflasche. Macht das Lösen und Anziehen leicht, auch bei Dunkelheit oder Kälte. Maße 70 x 40 x 5 mm (L x B x T). Gewicht 12 g.

9955291

9,60



Weih

17 KONDENSWASSER ABLAUF

Für Wandkamin. Einfache, bohrfreie Montage.

Material Aluminium.

9976458

26,50



FAWO

18 GASFLASCHENHALTER

Komplett mit Halterung und Distanzblock.

Für 5 kg bzw. 11 kg Gasflaschen.

Länge 120 cm.

9951387

10,00



Fröli

19 GASFLASCHENHALTERUNG

Gasflaschenhalter zur Bodenbefestigung mit Halteriemern am Flaschenhals. Für 5 und 11 kg Gasflaschen mit 300 mm Durchmesser.

9977223

39,25



ABUS SCHÜBEN
Antriebs- und Motorgeräte

20 GASFLASCHENHALTERUNG

Für Flaschen bis 11 kg. Inkl. 4 Befestigungsfüßen und Gurt.

9977140

22,25



BRÜNER

21 GASFLASCHEN THERMOABDECKUNG

Mehrlagige Thermomatte speziell für 11 kg Gasflaschen. Schützt wirkungsvoll vor Überhitzung bei Sonneneinstrahlung.

Material PE/PVC. Gewicht ca. 1,2 kg.

9977280

35,50



EuroTrail

22 GASFLASCHENTASCHE

Für 5 kg Flasche.

Farbe dunkelgrau. Material 100 % Polyester. Maße 53 x 30 cm (H x Ø).

9977225

8,95

→ Rangiersysteme
ab S. 276



Weitere Artikel
finden Sie
online oder bei
Ihrem Movera-
Fachhändler.

Fahrzeug- Technik



Vernetzungsmodule	272-275
Rangiersysteme	276-283
Kugelkupplungen	285-287
Stützen	288-294
Auffahrkeile	302-305
Trittstufen	306-309
Spiegel	310-313
Alarmanlagen	314-317
Zusatzschlösser	322-325
Fahrradträger	326-347
Anhängerkupplungen	350-351
Lastenträger	352-356
Dachträger, -boxen	358-361
Verdunkelungen	372-373
Isolier- / Schutzmatten	374-389
Dachhauben, Fenster, Rollos & Aussteller	390-401
Lüftungsgitter & Serviceklappen	402-403
Tischgestelle, Tischfüße, Betten & Schlösser	404-415
Pflege-, Reinigungs-, Klebe- & Dichtmittel	416-425



→ Serviceklappen
ab S. 403



Vernetzungsmodule

Der Begriff „Smart Home“ ist mittlerweile in fast jeden Haushalt eingezogen. Die Steuerung von Multimedia-Geräten, Licht, Alarmanlagen oder sogar des Kühlschranks und der Kaffeemaschine kann ganz einfach mit einer Fernbedienung oder per App auf dem Smartphone gesteuert werden. Warum sollte also nicht auch ihr Zuhause auf Rädern klüger und sicherer werden? Möglich wird dies durch den Einsatz eines Vernetzungsmoduls in ihrem Reisemobil oder Caravan.

Moderne Vernetzungsmodule ermöglichen eine einfache und schnelle Steuerung sämtlicher Komponenten in Ihrem Campingfahrzeug. Ganz im Sinne einer intelligenten SmartHome-Technologie können beispielsweise Heizung, Gasflaschenfüllstände, Kühl- und Klimasysteme, Reifendruck, Alarmanlage und Türschlösser

sowie Multimedia-Geräte oder auch Batterieladestände ganz bequem über eine zentrale Steuerung kontrolliert und eingestellt werden. Je nach System können die einzelnen Geräte und Komponenten über ein Bedien-Panel im Fahrzeug und/oder einer App auf dem Smartphone gesteuert werden. Das macht die Reise nicht nur angenehmer und komfortabler, sondern auch sicherer.

Auf den folgenden Seiten finden Sie diese intelligenten Vernetzungsmodule unterschiedlicher Hersteller und den jeweiligen Funktionen einer komfortablen Steuerung Ihrer Fahrzeugkomponenten. Die Möglichkeiten sind groß. Lassen Sie sich deshalb von Ihrem Movera Handelspartner beraten, welches System mit welchen Features für Sie das richtige ist.



1 VOICE CONTROL

Mit verschiedenen Sprachbefehlen können Sie über ein Mikrofon verschiedene Funktionen wie z. B. Temperatur, Warmwasser und Klimaanlage (nur kompatibel mit Truma Klimaanlage) einstellen oder deaktivieren, um den gewünschten Wärmekomfort zu erhalten. Verfügbar in 4 Sprachen: Englisch, Deutsch, Französisch und Schwedisch. An das Gateway können bis zu drei Mikrofone angeschlossen werden.

Enthält: Steuereinheit, Anschlusskabel für die Bedientafel, Antenne, Handbuch und Mikrofon in der jeweiligen Sprache. Für Alde Compact 3020 HE. Beim Alde Compact 3020 vor Modelljahr 2016 sowie Alde Compact 3010 ist die Funktionalität und die Anzahl der Befehle begrenzt.

Deutsch	9943834	512,00
Englisch	9943835	512,00
Französisch	9943836	512,00
Schwedisch	9943833	512,00



3 VERNETZUNGSMODUL INET X PANEL

Unser zentrales Bediensystem zum Nachrüsten. Das Truma iNet X Panel ist gemeinsam mit der dazugehörigen App unser zentrales Bediensystem zum Nachrüsten. Als Bestandteil des Truma iNet X Systems profitiert es von der Technologie der neuen Systemlösung, ist updatefähig und nachträglich erweiterbar. Aktuell ist ein Basisumfang erhältlich, der stetig ausgebaut wird. Einmal gekauft, bist du immer auf dem neusten Stand. Eine Nachrüstung vom CP Plus auf das Truma iNet X Panel ist möglich und lohnt sich: Die Updatefähigkeit und stetigen Weiterentwicklungen sind ein großer Schritt nach vorne und machen das Panel zukunftssicher. Auch die Steuerung wird dank dem farbigen Touchscreen einfacher und sehr intuitiv.

Aktueller Basisumfang*:

- Bedienung von Truma Geräten
- Bedienung Fremdklimaanlagen
- Klimaautomatik
- Anzeige Außen- & Innentempersensor**
- Exakte Fehlerbenennung mit Hinweisen zur Behebung
- Steuerung via App möglich
- Anschlusskabel

Zukünftige Erweiterungen mit neuen Produkten, Diensten und Services können problemlos ergänzt werden.

*kann je nach Fahrzeugausstattung variieren.
**nur mit „Raumtempersfühler iNet X“ möglich.

- Updatefähig und erweiterbar
- Farbiger Touchscreen
- Steuerung über Smartphone möglich
- Bestandteil des iNet X Systems
- Interfaces: TIN Bus, CI Bus, CAN Bus, Bluetooth Low Energy Display 4,3 Zoll resistiv. Spannung 12 V. Stromaufnahme ca. 0,125 A.

9944551

319,00



2 AUSSENTEMPERSFÜHLER INET X

Temperaturesensor zur Anzeige der Außentemperatur am Bedienteil.

9944552

79,99

1 BLUETOOTH® VERNETZUNGSMODUL

Das Vernetzungsmodul ist ein raffinierter Baustein für Ihr THITRONIK®-Sicherheitssystem: Bedienen Sie alle fernsteuerbaren Funktionen der WiPro III bequem mit dem Smartphone. Auch andere berechnigte Nutzer können so jederzeit bequem die Anlage scharf oder unscharf schalten. Wer eine WiPro III safe.lock besitzt, kann auch auf die vorhandene Zentralverriegelung zugreifen, denn mit dem Vernetzungsmodul ist das Öffnen und Schließen des Fahrzeuges ohne Fahrzeugschlüssel und Handsender möglich. Eingebunden werden kann das Vernetzungsmodul auch bei bereits verbaubtem Ortungssystem Pro-Finder.

- o Steuerung der WiPro III per BLUETOOTH®
- o Zentralverriegelung per Smartwatch und Smartphone steuern (nur in Verbindung mit der WiPro III safe.lock)
- o Easy add 3.0: Nachträgliches Koppeln von Funkzubehör per App

Nennspannung 12/24 V. Maße (B x H x T) 52 x 25 x 56 mm. Gewicht 0,15 kg.

9943353 119,00



Kompatible Module für das Vernetzungsmodul finden Sie auf Seite 314 - 315



2 HUB-STEUERGERÄT

Die ideale Schnittstelle, um Ihr Wohnmobil oder Ihren Caravan mithilfe einer einfachen App per Smartphone aus der Ferne zu steuern. Funktioniert in unmittelbarer Nähe per Bluetooth bzw. über größere Entfernungen per SMS. Der Bluetooth-Betrieb ist vollkommen kostenlos, die Steuerungen per SMS erfordern dagegen den Erwerb einer in die Teleco HUB-Box einzusetzenden Micro-Sim-Karte (Abonnement oder Prepaid, nicht im Lieferumfang enthalten!).

- o App kompatibel mit Android und iOS

Spannung 12 V. Max. Verbrauch 300 mA. Maße 14,7 x 3,5 x 9,7 cm (B x H x T). Gewicht 0,2 kg.

9951927 283,00



3 IFS ANTENNEN-SCHNITTSTELLE

Für den Anschluss der Satellitenantenne am Teleco HUB-Steuergerät zu verwenden. Dank dieser Lösung sind alle DVBS2 Teleco-Satellitenantennen mit dem Teleco HUB kompatibel. Dies gilt auch für bereits in den Fahrzeugen installierte Antennen. Nur für Modelle 2014-2018. Die Modelle ab 2019 benötigen keine Schnittstelle mehr.

- o Auch mit den CI-BUS-Systemen kompatibel

Maße 7,5 x 2,4 x 4,7 cm (B x H x T). Gewicht 0,04 kg.

9951928 61,95



4 ICL KLIMAANLAGEN-SCHNITTSTELLE

Für den Anschluss der Telair-Klimaanlage am Teleco HUB-Steuergerät zu verwenden. Dank dieser Lösung sind alle Klimaanlage Silent und DualClima Telair mit dem Teleco HUB kompatibel. Dies gilt auch für bereits in den Fahrzeugen installierte Anlagen.

- o Auch mit den CI-BUS-Systemen kompatibel

Maße 6,9 x 2,2 x 4,2 cm (B x H x T). Gewicht 0,04 kg.

9951929 61,95

E-Trailer-App: Sicherheit und Komfort in Caravan und Reisemobil!

E-Trailer ist die intelligente Caravan/Wohnmobil-App für den sicheren und komfortablen Campingurlaub. Das E-Trailer-System verbindet mit Hilfe einer Basisstation, verschiedener Sensor-Module und der E-Trailer-App Ihr Smartphone

über Bluetooth mit Ihrem Caravan oder Wohnmobil. Dabei ist die App für Ihr Smartphone kostenlos. Sie sind somit stets über den Status Ihres Caravans oder Wohnmobils informiert.

5 STARTERPAKET

Das Starterpaket bestehend aus E-Connect, E-Level und E-Volt.
9956601 199,95

6 KOMFORTPAKET

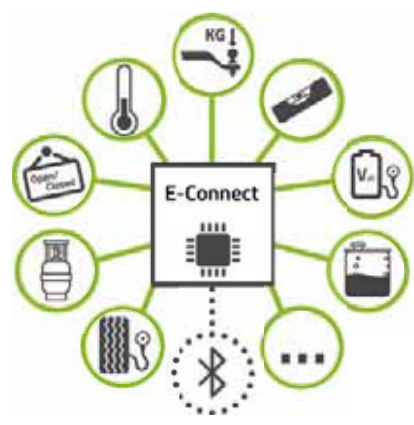
Das Komfortpaket bestehend aus E-Waterlevel, E-Gaslevel und E-Temperatur.
9943999 236,50

7 SICHERHEITSPAKET REISEMOBIL

Das Sicherheitspaket für Reisemobile bestehend aus 2x E-Pressure und 1x E-Switch.
9944000 249,95

8 SICHERHEITSPAKET WOHNWAGEN

Das Sicherheitspaket für Wohnwagen bestehend aus E-Pressure, E-Load und E-Switch.
9944017 389,95




E-CONNECT:

- Die E-Connect-Basisstation steuert die Sensoren über ein starkes Bluetooth Signal. Ohne die E-Connect funktioniert das System nicht. Alle anderen Module können mit der E-Connect kabellos verbunden werden. Und erscheinen übersichtlich in ihrer App.
- o Einfach anzuschließen
 - o Leistungsstarke Bluetooth-Verbindung
 - o Spannung 10.8 – 30V
 - o Gewicht 120 Gramm
 - o Temperatur -20 bis 50°C
 - o Abmessungen 147 x 38 x 78 mm
 - o Bluetooth 4.0 und höher



9 E-LEVEL:

E-Level zeigt ob Ihr Wohnwagen eben ist. Die App hilft beim Nivellieren Ihres Fahrzeugs mit Hinweisen, welche Seite sie anheben oder absenken müssen.
 o Im Starterpaket inbegriffen
9944018 39,95



10 E-VOLT:

Immer über den Batteriestand und -spannung informiert. Wie die anderen Module ist auch das E-Volt drahtlos und für jede Art von Batterie geeignet. E-Volt warnt, bevor die Batterie leer ist.
 o Im Starterpaket inbegriffen
9944019 39,95



11 E-WATERLEVEL

Misst den Wasserstand in Ihrem Wassertank. Bevor er leer ist, erhalten Sie eine Benachrichtigung. Auch während dem Befüllen anwendbar. Der Sensorstab ist bei nahezu allen Wassertankformaten nachrüstbar.
9956679 125,95



12 E-SWITCH

Überwacht Fenster und Türen des Fahrzeugs. Falls diese bei Fahrtantritt geöffnet sind, erhalten Sie eine Warnung auf dem Smartphone. Installation mehrerer E-Switch-Sensoren ist möglich. Die Befestigung erfolgt selbstklebend und die Batterie ist leicht austauschbar.
9956669 59,95



13 E-LOAD

Die richtige Stützlast ist entscheidend für die Fahrersicherheit eines PKW-Caravan-Gespans. Mit E-Load lesen Sie die Stützlast einfach in der App ab und zwar auf +/- 1 kg genau! So erhöhen Sie die Fahrstabilität des Gespanns.
 o Bis maximal 150 kg Stützlast
9956598 199,95



14 E-GASLEVEL

Immer über den Füllstand der Gasflasche informiert. Ein magnetischer Sensor am Flaschenboden ermittelt per Ultraschall den Füllstand der Gasflasche. Bei Gasflaschen aus Aluminium wird der Sensor mit einem optionalen Adapter fixiert.
9956596 99,95



15 E-PRESSURE

Misst den Luftdruck und die Temperatur von bis zu 10 Reifen an Wohnmobil, Wohnwagen und Zugfahrzeug. Warnt rechtzeitig bei Druckverlust. Pro Packung sind 2 Sensoren enthalten.
 o Für bis zu 9 Bar Reifendruck geeignet
9956599 109,95



16 E-TEMPERATUR

Immer über Temperatur und Luftfeuchtigkeit informiert. Der Sensor warnt bei Über- oder Unterschreitung der Wunschttemperatur, zum Beispiel im Kühlschrank. Der Sensor ist innen und außen platzierbar. Es können bis zu 10 Sensoren hinzugefügt werden.
9956597 49,95

E-GASLEVEL ADAPTER FÜR ALUGASFLASCHEN

9943852 29,95



1 MOVER SX

Der Mover SX bewegt sicher und zuverlässig einachsige Wohnwagen mit einem Gesamtgewicht von bis zu 2.000 kg. Manövriert zuverlässig über 13 % Steigungen mit einem Gesamtgewicht von 35 kg. Dank der stufenlosen Steuerung manövrieren Sie Ihren Wohnwagen ruckfrei, geschmeidig und präzise. Sie drehen den Caravan auch mühelos um die eigene Achse (360°).

- o **Präzise:** Stufenlos lenken und beschleunigen, exakt rangieren und ankuppeln
- o **Komfortabel:** Intuitive Fernbedienung mit Drehknopf und Schieberegler
- o **Leistungsstark:** Mühelos und sicher manövrieren, auch an Steigungen von bis zu 13 Prozent
- o **Einfach:** Manuelles An- und Abschwenken per Hebelbewegung von einer Seite – ganz ohne zu kurbeln

9941145 1.695,00



2 MOVER XT

Manövriert einachsige Caravans mit einem zulässigen Gesamtgewicht von 2.300 kg zuverlässig über 13 % Steigungen. Mit unschlagbaren 28 kg das Leichteste Rangiersystem seiner Klasse. Extrem überlegen: Mit dem Mover XT lassen sich Caravans souverän, sicher und präzise manövrieren – auch um Ecken und Kurven. Selbst in schmale Stellplätze auf engstem Raum wird mühelos eingeparkt. Die kraftvollen Motoren meistern je nach Modell Steigungen bis 13 Prozent.

- o **Leicht:** bis zu 20 kg Gewichtsersparnis
- o **Präzise:** 100 % Geradeauslauf wie auf Schienen
- o **Exakt:** Millimetergenau am Zugwagen ankuppeln. Auf engstem Raum einparken
- o **Kraftvoll:** Stufenlos beschleunigen dank der Truma Dynamic Move Technology

9985233 2.595,00



» Der Abstand zwischen den abgeschwenkten Antriebsrollen und Reifen muss 2 cm betragen, da sonst der Anpressdruck nicht stimmt und die Reifen beschädigt werden können. Zudem sollten Sie bei längeren Standzeiten den Stromkreis unterbrechen – z.B. am Batterietrennschalter oder durch abklemmen der Batteriepole. «

Eugen Waibel
Experte für Fahrzeugtechnik



3 MOVER XT L

- o Variante für AL-KO Leichtbau Chassis
- o Montage an Chassis mit Rahmenschräge von 5°
- o Manövriert einachsige Caravans mit einem zulässigen Gesamtgewicht von 1.500 kg zuverlässig über 20 % Steigungen
- o Mit unschlagbaren 28 kg das leichteste Rangiersystem seiner Klasse

9985234 2.749,00

Einfache Montage, leichte Bedienung, präzise Fahreigenschaften

Die Truma Mover smart punkten durch ein überzeugendes Preis-/Leistungsverhältnis – bei bewährter Truma Qualität.

Bei dem Mover smart M (M wie manuell) schwenken Sie die Antriebsrollen per Hand mit nur einer

Hebelbewegung an die Reifen an. Ganz ohne Muskelkraft erfolgt das Anschwenken beim Mover smart A (A wie automatisch) – einfach per Knopfdruck auf der intuitiven Fernbedienung.



4 TRUMA MOVER SMART M

Der Mover Smart M bewegt sicher und einfach einachsige Caravans mit einem zulässigen Gesamtgewicht von bis zu 1800 kg zuverlässig über 13% Steigung.

- o **Einfach:** Manuell an- und abschwenken per Hebelbewegung von einer Seite – ganz ohne zu kurbeln
 - o **Universell:** Passen an alle gängigen Rahmen
 - o **Kontrolliert:** Sanft anfahren, exakt anhalten
 - o **Intuitiv:** Mit der handlichen Fernbedienung spielend leicht rangieren
 - o **Leistungsstark:** Meistern Steigungen von 13 Prozent
- Spannungsversorgung 12 V. Stromaufnahme max. 100 A. Aufnahme ø 28 A. Gewicht (ohne Batterie) 33 kg.

9943355 1.295,00

5 TRUMA MOVER SMART A

Der Mover Smart A bewegt sicher und bequem einachsige Caravans mit einem zulässigen Gesamtgewicht von bis zu 2.000 kg zuverlässig über 13% Steigung.

- o **Bequem:** Auf Knopfdruck automatisch an- und abschwenken
 - o **Universell:** Passen an alle gängigen Rahmen
 - o **Kontrolliert:** Sanft anfahren, exakt anhalten
 - o **Intuitiv:** Mit der handlichen Fernbedienung spielend leicht rangieren
 - o **Leistungsstark:** Meistern Steigungen von 13 Prozent
- Spannungsversorgung 12 V. Stromaufnahme max. 125 A. Aufnahme ø 35 A. Gewicht (ohne Batterie) 32 kg.

9943354 1.795,00



6 RANGIERHILFE GO2

Die bewährte Rangierhilfe GO2 wurde weiterentwickelt und optimiert. Der GO2 bewegt einachsige Caravans mit einem zulässigen Gesamtgewicht von 1800 kg einfach und komfortabel über 13% Steigung.

- o **Präzise:** Mit verbesserten Fahrprogrammen millimetergenau Rangieren und Ankuppeln
 - o **Einfach:** Manuell an- und abschwenken per Hebelbewegung von einer Seite – ganz ohne zu kurbeln
 - o **Leicht und kompakt:** mit 33 kg ein echtes Leichtgewicht
 - o **Komfortabel:** optimaler Bedienkomfort dank ergonomischer und intuitiver Fernbedienung
 - o **Einfach:** Das bewährte Schnell-Befestigungssystem garantiert Ihnen eine einfache Montage
 - o **Einbau:** Mit dem Befestigungssatz, der im Lieferumfang enthalten ist, wird die Rangierhilfe GO2 an allen gängigen Rahmen mit L- oder U-Profil montiert
- Weiteres Zubehör ist in den meisten Fällen nicht erforderlich. Für alle anderen Chassis (z. B. für AL-KO, BPW, Knott und Eriba Touring Chassis) ist umfangreiches Montage Zubehör erhältlich.
- Spannungsversorgung 12 V. Stromaufnahme maximal 100 A. Aufnahme ø 28 A (in der Ebene bei einem zulässigen Gesamtgewicht von 1800 kg). Maximale Geschwindigkeit 9 m/min. Gewicht 33 kg.

9943712 1.304,00



1 FLACHRAHMENSATZ

zum Ausgleich einer Rahmenhöhe unter 8 cm (Mover XT, XT 2, XT 4) bzw. 11 cm Mover SX, smart. Bestehend aus Montageplatten (je 24 cm hoch) inkl. Schrauben und Muttern*

9985212 128,95



2 FLACHRAHMENSATZ KURZ

zum Ausgleich einer Rahmenhöhe unter 8 cm (Mover XT, XT 2, XT 4) bzw. 11 cm (Mover SX, smart). Bestehend aus Montageplatten (je 17 cm hoch) inkl. Schrauben und Muttern*

9906545 129,00



3 ADAPTERSATZ ERIBA TOURING

Einbaukit zur Ergänzung des Rechteckprofils. Zur Montage an ein Chassis mit Rechteckprofil. Für Mover XT, SX, smart

9985213 197,00



4 ADAPTERSATZ ERIBA TOURING TROLL

Einbaukit zur Ergänzung des Rechteckprofils. Zur Montage hinter der Achse. Für Mover XT, SX, smart

9985204 239,00



5 ADAPTERSATZ AL-KO VARIO III / AV

Bei Caravans mit Rahmenstärken kleiner als 2,8 mm zur Rahmenverstärkung zwingend erforderlich! Für Mover XT, SX, smart

9985209 102,95



6 ADAPTERSATZ M FÜR AL-KO-RAHMEN

mit Achsenverschiebung bis 1.800 kg zulässiges Gesamtgewicht. Zum Ausgleich von Rahmenkanten. Für Mover XT, SX, smart

9905849 89,95



7 ADAPTERSATZ M FÜR AL-KO

Mit durchgehendem Rahmen und 1.900 – 2.000 kg zulässiges Gesamtgewicht. Zum Ausgleich von Rahmenkanten. Für Mover XT, SX, smart

9911104 95,95



8 ADAPTERSATZ M KURZ FÜR AL-KO

mit Achsenverschiebung bis 1.800 kg zulässiges Gesamtgewicht, zum Ausgleich von Rahmenkanten. Für Truma Mover XT, SX, smart

9942306 95,95



9 DISTANZSATZ 30 MM**

Zum Ausgleich der Höhe von 3 cm bei einem Mover XT, XT2, XT4 Rahmenhöhe von < 14 cm – 11 cm Mover SX, smart Rahmenhöhe von < 17 cm – 14 cm

30 mm* **9907638 103,95**
60 mm* **9907637 103,95**

**Distanzsätze für Befestigungssystem ab Baujahr 05/2012. Für Mover SE (R), S (R), SX, XT, smart Am Fahrzeugrahmen darf weder gebohrt noch geschweißt werden!

PowerSets – Sparen Sie bis zu 20 kg Systemgewicht!

Das PowerSet aus Optima® Batterie und Truma Ladegerät BC 10 punktet bei Preis und Ausführung. Das BC 10 überzeugt mit seinen kompakten Abmessungen, nur 0,8 kg Gewicht, einer Ladeleistung von 10 A und einem „Plug-and-play“-Anschluss. Dieser ermöglicht Ihnen, das Ladegerät mit einem Handgriff zu entnehmen, um zum Beispiel im Winter Ihre Autobatterie nachzuladen.

Den Batterietyp (Nass/Gel, AGM oder Optima®) wählen Sie über

den Auswahlswitch. Die entsprechende Ladekurve wird dann automatisch eingestellt. Speziell für die leistungsstarken Optima® Batterien haben wir eine Ladekurve entwickelt, die die Batterie perfekt lädt und eine maximale Verfügbarkeit garantiert. Zudem ist das BC 10 vollständig gegen Staub und Spritzwasser geschützt.

ALLE SETS BESTEHEND AUS:

- Batterie
- Truma Ladegerät BC 10 (10 A)
- Trennschalter
- Easy click® Polklemmen (Festeinbau)
- Zweites Ladekabel zum flexiblen Laden
- Temperaturfühler



10 POWERSET PLUS

7-teiliges Set
Batterie: Optima® YT S 5.5
Gewicht 26,5 kg (nur Batterie)

9950537 583,95



11 POWERSET FÜR XT 4

7-teiliges Set
Batterie: Optima® YT S 4.2
Gewicht 19,5 kg (nur Batterie)

9950538 529,95



12 POWERSET LIGHT FÜR XT, XT 2 UND XT L

7-teiliges Set
Batterie: Optima® YT S 2.7
Gewicht 11,6 kg (nur Batterie)

9950539 472,95





Truma Mover XT

FÄHRT RUCKFREI UND SICHER UM DIE ECKE

Extrem überlegen: Mit dem Mover XT lassen sich Caravans souverän, sicher und präzise manövrieren – auch um Ecken und Kurven. Selbst in schmale Stellplätze auf engstem Raum wird mühelos eingeparkt. Die kraftvollen Motoren meistern je nach Modell Steigungen bis 13 Prozent.

13 MOVER XT 2

- o Bewegt doppelachsige Caravans bis 2.400 kg souverän über 10 % Steigungen
- o Mit unschlagbaren 28 kg das leichteste Rangiersystem seiner Klasse

9985235 2.749,00

14 MOVER XT 4

Seine vier starken Motoren bewegen Ihren Premium-Caravan ruckfrei und sicher um jede Ecke – einfach bequem per Fernbedienung.

Für doppelachsige Caravans, 4-motorig
Mit unschlagbaren 60 kg das leichteste Rangiersystem seiner Klasse

Bis 3.100 kg über 10 % Steigung

Spannungsversorgung 12 V. Stromaufnahme max. 150 A. Aufnahme ø 37 A.
Gewicht (ohne Batterie) 60 kg.

9985236 4.595,00



- o **Leicht:** bis zu 20 kg Gewichtsersparnis
- o **Präzise:** 100 % Geradeauslauf wie auf Schienen
- o **Exakt:** Millimetergenau am Zugwagen ankuppeln. Auf engstem Raum einparken
- o **Kraftvoll:** Stufenlos beschleunigen dank der Truma Dynamic Move Technology



Rangiersystem MAMMUT

Das bewährte mammutstarke Rangiersystem vom weltweit führenden Fahrwerkspezialisten für Caravans. Inklusive Fernbedienung mit Joystick für perfekte und präzise Einhandbedienung.

- o Drehen auf der Stelle bis 360°
- o Maximale Steigfähigkeit bis 28%
- o Ergonomische Fernbedienung mit Joystick
- o Stufenlose Geschwindigkeitsregulierung und Richtungsänderung
- o Softstart und Softstop
- o Maximale Bodenfreiheit
- o M-Anbindung
- o Passt an fast jeden Caravan
- o Robustes Aluminiumgehäuse (Spritzwassergeschützt IP65)
- o Doppelt gelagerte und sandgestrahlte Walzen
- o Weltweites Servicenetz
- o 5 Jahre Garantie gemäß AL-KO Garantiebedingungen

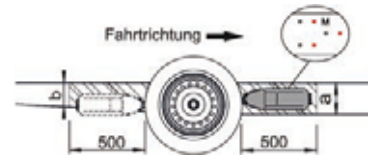


AL-KO-Chassis mit der „M“-Prägung am Längsrahmen (EA ab Mj. 2010 / TA ab Mj. 2015) verfügen serienmäßig über Aufnahmebohrungen für das Mammut-System.

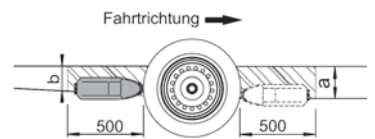


1 EINACHS-VARIANTE

Typ	Gewicht	Art.-Nr.	Preis
M20	32 kg	9978052	2.943,00



S21	42 kg	9978053	3.062,00
S22	42 kg	9978054	3.062,00



	Montage vor Achse		Montage hinter Achse	
	Ja	Nein	Nein	
Höhe a > 184 mm	M20	S21	S21	
Höhe a = 125-184 mm	S22	S22	S22	
Höhe a < 125 mm	S23*	S23*	S23*	
			Höhe b > 184 mm	
			Höhe b = 125-184 mm	
			Höhe b < 125 mm	

Rangiersystem RANGER

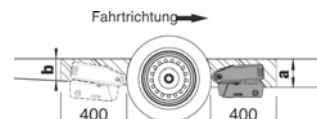
Das neue starke Einsteigermodell für einachsige Caravans bis 1,8 Tonnen und Tandem-Caravans bis 2,5 Tonnen. Millimetergenaues Rangieren ohne fremde Hilfe, selbst in unebenen Gelände.

- o AL-KO Qualität und Design
- o Steigfähigkeit bis 18% (lange Steigung) / über 18% (kurze Steigung, z.B. Auffahrkeile)
- o Perfekte und geprüfte AL-KO Chassis Anbindung vom europäischen Chassis Marktführer
- o Softstart und Softstop
- o Ergonomische Fernbedienung mit Lanyard
- o LED-Anzeige auf der Kontrollbox und Fernbedienung bei Überlastung und Fehlfunktionen
- o Passt an fast jeden Caravan bis 1,8 t (Einachs) bzw. 2,5 t (Tandem)
- o Geschützte Mechanik
- o Weltweites Servicenetz
- o 5 Jahre Garantie (gemäß AL-KO Garantiebedingungen)



2 EINACHS-VARIANTE

Typ	Gewicht	Art.-Nr.	Preis
S21	37 kg	9940795	1.405,00

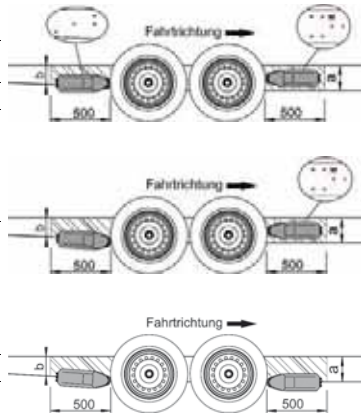


ggf. Montagezubehör verwenden (Freiräume (a/b).
max. zul. Ges.-Gewicht Caravan: 1,8 t
max. Steigfähigkeit 18% bei 1,5 t



3 TANDEM-VARIANTE

Typ	Gewicht	Art.-Nr.	Preis
TM400	67 kg	9978055	5.232,00
TM420	77 kg	9978056	5.359,00
TM402	74 kg	9913834	5.359,00
TS412	84 kg	9978057	5.487,00
TS422	84 kg	9913835	5.487,00



Montage vor + hinter Achse

	„M“ vor Achse ab Bj 2010		2 Bohrungen hintere Achse gem. Abb. (ab Bj 2015)		
	Ja	Nein	Ja	Nein	
Höhe a > 184 mm	TM400 TM402 TM403**		X X X	X X	Höhe b ≥ 125 mm Höhe b ≥ 125 mm Höhe b < 125 mm
Höhe a > 184 mm		TS412 TS413**		S22	Höhe b ≥ 125 mm Höhe b < 125 mm
Höhe a = 125-184 mm	TM420 TS422 TS423**	TS422 TS423**	X X X	X X	Höhe b ≥ 125 mm Höhe b ≥ 125 mm Höhe b < 125 mm
Höhe a < 125 mm	TS432** TS423**	TS432** TS423**	X X	X X	Höhe b ≥ 125 mm Höhe b < 125 mm

**= Bodenfreiheit beachten. Beratung und Montage durch AL-KO + Fachhandel



5 ZUSATZKIT FÜR FAHRGESTELLE AL-KO VARIO III AV

Zusatzkit für Rangiersystem Mammut und Ranger. Variante Untereinbau.

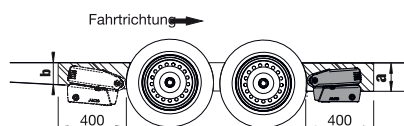
9978039 46,95



4 TANDEM-VARIANTE

Typ	Gewicht	Art.-Nr.	Preis
TS411	74 kg	9940796	2.679,00

ggf. Montagezubehör verwenden (Freiräume (a/b). max. zul. Ges.-Gewicht Caravan: 2,5 t max. Steigfähigkeit 18 % bei 1,8 t



6 ZUSATZKIT RAHMENHÖHE 150 - 185 MM

Für Rangiersystem Mammut. Inhalt 6 Distanzplatten mit Schraubmaterial.

6 Stück 9978041 110,95



7 ZUSATZKIT RANGER ZUM UNTEREINBAU

Für Rangiersystem Ranger. Zum Höhenausgleich Rahmenhöhe < 193 mm, für durchgehende U- und C-Profilrahmen.

9924937 42,25



Freie Zeit voraus.

Urlaub nur mit easydriver.



1 EASYDRIVER INFINITY 2.5

Schneller, stärker und smarter.

- o Deutlich besserer Wirkungsgrad
- o Die gesamte Technik ist optimal abgedichtet und somit vor Wasser geschützt
- o Maximale Traktion und Montageflexibilität durch das Tyrefree-Konzept (freie Positionierung der Rolle am Reifen) in Verbindung mit dem bisher größten Anschwenkweg von 70 mm
- o Standardmäßig inkl. App-Controller
- o Liefert wichtige Betriebsdaten in Echtzeit (z.B. Steigung, Batteriestatus, etc.)



2 EASYDRIVER PRO 2.0

Ausgezeichnet fürs Camping.

- o Automatisches An- und Abschwenken auf Knopfdruck
- o Für jede Fahrzeuggröße
- o Inklusive Funk-Fernbedienung für alle Funktionen mit Rückmeldung des Gerätestatus
- o Preisgekrönt mit dem Red Dot Award: Product Design, dem Plus X Award sowie dem German Design Award Special Mention 2017
- o Prämierte intuitiv-einfache easydriver-Bedienung



3 EASYDRIVER ACTIVE 2.0

Unser manuelles Kraftpaket.

- o Mühelos an- und abschwenkbar mit Handkurbel oder Akkuschauber
- o Für jede Fahrzeuggröße
- o Kompaktes und korrosionsbeständiges Designgehäuse
- o Inklusive Funk-Fernbedienung für alle Funktionen mit Rückmeldung des Gerätestatus



4 EASYDRIVER ACTIVE 2.3

Der Active mit mehr Kraft.

- o Mühelos an- und abschwenkbar mit Handkurbel oder Akkuschauber
- o Für jede Fahrzeuggröße
- o Kompaktes und korrosionsbeständiges Designgehäuse
- o Inklusive Funk-Fernbedienung für alle Funktionen mit Rückmeldung des Gerätestatus



5 EASYDRIVER BASIC 1.6

Manueller Wegbegleiter zum Einstiegspreis.

- o Manuell an- und abschwenkbar per Handkurbel oder Akkuschauber
- o Günstiger Einstieg in die Welt der easydriver Rangierantriebe
- o Inklusive Funk-Fernbedienung

Einachser	1	2	3	4	5
Modell	infinity 2.5	pro 2.0	active 2.0	active 2.3	basic 1.6
Steigfähigkeit *	15 % bei 2.500 kg 33 % bei 1.200 kg	15 % bei 2.000 kg 28 % bei 1.200 kg	15 % bei 2.000 kg 28 % bei 1.200 kg	15 % bei 2.300 kg 30 % bei 1.200 kg	15 % bei 1.600 kg 25 % bei 1.200 kg
Anschwenkart	automatisch	automatisch	manuell	manuell	manuell
Stromaufnahme	ca. 18 A	ca. 20 A	ca. 20 A	ca. 25 A	ca. 20 A
Serienmäßig mit Fernbedienung	x	x	x	x	x
App-Steuerung	x	- **	- **	- **	- **
Garantie ***	5 Jahre	5 Jahre	5 Jahre	5 Jahre	5 Jahre
Gewicht	29 kg	30 kg	33 kg	35 kg	32 kg
Art.-Nr.	9943297	9943732	9943729	9953823	9943731
Preis	2.399,00	1.699,00	1.299,00	1.599,00	1.099,00

* Bei Kurzzeitbelastungen können problemlos größere Steigungen (Auffahrkeile bis 25 % oder Bordsteine) erreicht werden.

** App-Controller optional erhältlich (9940469).

*** Gemäß REICH Garantiebedingungen.



6 EASYDRIVER INFINITY 3.5

Schneller, stärker und smarter.

- o Deutlich besserer Wirkungsgrad
- o Die gesamte Technik ist optimal abgedichtet und somit vor Wasser geschützt
- o Maximale Traktion und Montageflexibilität durch das Tyrefree-Konzept (freie Positionierung der Rolle am Reifen) in Verbindung mit dem bisher größten Anschwenkweg von 70 mm
- o Standardmäßig inkl. App-Controller
- o Liefert wichtige Betriebsdaten in Echtzeit (z.B. Steigung, Batteriestatus, etc.)



7 EASYDRIVER PRO 2.8

Ausgezeichnet fürs Camping.

- o Automatisches An- und Abschwenken auf Knopfdruck
- o Für jede Fahrzeuggröße
- o Inklusive Funk-Fernbedienung für alle Funktionen mit Rückmeldung des Gerätestatus
- o Preisgekrönt mit dem Red Dot Award: Product Design, dem Plus X Award sowie dem German Design Award Special Mention 2017
- o Prämierte intuitiv-einfache easydriver-Bedienung



8 EASYDRIVER ACTIVE 2.8

Kraftvoller Antrieb für jeden Einsatz

- o Prämierte intuitiv-einfache easydriver-Bedienung
- o Mit app-controller auch per Smartphone steuerbar
- o Einfach leicht, smart und kompakt, kleinste Wendekreise
- o Einfach auf Knopfdruck elektrisch anschwenken (mit dem easydriver pro)
- o Beste Traktion für Sicherheit bei Steigungen, nassem Gras, Schlamm und unwegsamem Gelände
- o Sanftes Anfahren und Anhalten durch Softstart und Softstopp



» Um das für ihren Caravan und ihre Bedürfnisse optimale easydriver System auszuwählen, sollten Sie sich von einem der Movera Handelspartner professionell beraten lassen. Die meisten unserer Handelspartner verfügen zudem über die entsprechende Werkstatt, um das neue Rangiersystem auch fachgerecht einbauen zu lassen. «

Matthias Hess
Experte für Fahrzeugtechnik

Doppelachser	6	7	8
Modell	infinity 3.5	pro 2.8	active 2.8
Steigfähigkeit *	12 % bei 3.500 kg 27 % bei 1.800 kg	12 % bei 2.800 kg 20 % bei 1.800 kg	12 % bei 2.800 kg 20 % bei 1.800 kg
Anschwenkart	automatisch	automatisch	manuell
Stromaufnahme	ca. 30 A	ca. 35 A	ca. 35 A
Serienmäßig mit Fernbedienung	x	x	x
App-Steuerung	x	- **	- **
Garantie ***	5 Jahre	5 Jahre	5 Jahre
Gewicht	58 kg	60 kg	66 kg
Art.-Nr.	9943296	9983764	9953824
Preis	4.399,00	3.299,00	2.498,00

* Bei Kurzzeitbelastungen können problemlos größere Steigungen (Auffahrkeite bis 25 % oder Bordsteine) erreicht werden.

** App-Controller optional erhältlich (9940469).

*** Gemäß REICH Garantiebedingungen.

Rangieren mit Antrieben von easydriver

- o Einfacher rangieren, auch wenn's eng wird
- o Mit einzigartiger und mehrfach patentierter Technik
- o Optimale und sichere Kraftübertragung von der Antriebsrolle auf den Reifen durch großen Anschwenkweg und innovative Rollenoberfläche
- o Der besondere Materialmix macht den easydriver leichter und bewahrt vor Korrosion
- o Langlebig dank spielfreiem Anschwenkmechanismus mit Hochleistungsgleitlagern
- o Einfachstes Ankuppeln
- o Keinen bis minimalen Verlust an Bodenfreiheit (je nach Chassis-Typ)
- o Made in Germany
- o Europaweiter Service
- o Keinen bis minimalen Verlust an Bodenfreiheit bei INFINITY und PRO
- o Optional: smarte Steuerung per easydriver App bei allen Modellen, außer bei INFINITY (App-Control bereits integriert)



Gefahr



1 ENERGIE-PAKET M + L

Für alle Rangiersysteme, bestehend aus Batterie AGM 50 / 75 und Ladegerät c-Go 10 A, Mikrocontroller gesteuert.

Gefahr: H301, H312, H315, H318, H332

Modell	Energie-Paket M	Energie-Paket L
Leistung	50 Ah	75 Ah
Maße	19,5 x 17 x 16,5	26 x 20 x 17
B x H x T (cm)		
Gewicht	14,3 + 1,3 kg	24,6 + 1,3 kg
Art.-Nr.	9940473	9940474
Preis	373,95	498,95



Bitte beachten Sie die Erläuterungen der Piktogramme sowie die Gefahrenhinweise auf Seite 608 dieses Kataloges.



2 LADEGERÄT C-GO

Vollautomatisch für AGM- und Gel-Batterien – auch ohne Batterie zur Spannungsversorgung einsetzbar.

o Lüfterlos (nur 10 A)

Ladung nach IUoU-Kennlinie (max. Ladestrom 10 A, max. Ladespannung 14,4 V und 14,7 V einstellbar).

Maße 21 x 6 x 17,5 cm (B x H x T). Gewicht 1,3 kg..

Ladegerät c-Go 10 A	9983614	140,50
Ladegerät c-Go 20 A	9983615	161,50



3 LADEGERÄT CHARGER U4

- o Ladestrom einstellbar 0,8 A oder 3,8 A
- o Ladespannung einstellbar 14,4 V oder 14,7 V
- o Ladung nach IUoU-Kennlinie
- o Verpolungs- und kurzschlussicher
- o Memoryfunktion: letzte Einstellungen bleiben erhalten
- o Staubdicht und strahlwassergeschützt (IP65)

Batteriespannung 12 V. Netzfrequenz 50 - 60 Hz. Netzeingangsspannung 220 - 240 V. Maße 4 x 6,1 x 17 cm (B x H x T). Gewicht 0,6 kg.

9985013 **48,25**



4 MPP-MOBILITY POWER PACK

Ersetzt Batterie und Ladegerät. Mit modernster Lithium-Ionen-Technologie (LiFePO4).

- o Ca. 2.000 Ladezyklen, höhere Lebensdauer
- o Kombination aus Stromversorgung (8,8 Ah) + Ladeelektronik
- o 12 V nominal (14,4 max.), Dauerbelastung: 80 A
- o Integrierte Sicherheitsfunktionen
- o Ladung über Netzkabel, Lichtmaschine, Solar-Panel, Brennstoffzelle
- o Ermöglicht 15- bis 20-minütiges Rangieren

Maße 19,2 x 18,1 x 10,9 cm (B x H x T). Gewicht 2 kg.

9985012 **454,95**



5 APP-CONTROLLER

Mit einem Fingertipp den Caravan bewegen. Mit der easydriver-App lassen sich die Rangierantriebe easydriver pro und active mühelos per Smartphone steuern.

o App kostenlos verfügbar

9940469 **116,50**



6 WARNBLINKANLAGE EASYDRIVER FLASHLIGHT

Mehr Schutz im Dunkeln mit Licht oder Blinklicht -

Die Warnblinkanlage easydriver flashlight nutzt die bestehende Lichtanlage des Wohnwagens. Die zusätzlich per easydriver flashlight einschaltbaren Umrissleuchten sorgen für noch mehr sichtbaren Schutz.

9953826 **173,50**



7 MONTAGE-SET AL-KO VARIO 3

Platte, gebohrt, für Fahrzeuge mit zu geringer Rahmenstärke, inkl. Schrauben.

Gewicht 2,2 kg.

2 St. **9983630** **83,95**



8 RAHMENVERLÄNGERUNG SET

Ungebohrt.

Maße 23,0 x 3,5 x 18,0 cm (B x H x T). Gewicht 2,3 kg.

2 St. **9948477** **75,25**



9 KLEMMPLATTEN-SATZ FÜR HYMER ERIBA TOURING

Adapterplatte kurz (universal) und lang (Troll) zu Rangiersystem easydriver. 2 Stück.

kurz **9940961** **281,95**

lang **9919367** **295,95**



10 KLEMMPLATTEN-SATZ RAHMENADAPTER M SMART

Adapterplatte für ALKO Chassis mit Achsverschiebung vor der Achse für Rangiersystem easydriver.

2 St. **9942304** **214,95**



11



12

Safety-Ball

Safety Compact

11 + 12 AKS™ 3004

Die AKS™ 3004/3504 besitzt eine optimale Ergonomie. Daher wurde sie mit dem Caravanning Design Award und red dot honourable mention für ihr besonders gelungenes Design ausgezeichnet.

Bestellübersicht / Technische Daten

Typ	zul. Ges. Gew.	Stützlast	Bohrungen	Anschluss A ø (mm)	B (mm)	C (mm)	Länge D (mm)	Gewicht (kg)	Art.-Nr.	Preis
11 AKSTM 3004	bis 3.000 kg	150 kg	horizontal* kreuz**	35+50 45+50	50+54 40	11 18	168	4,2	9981132	412,50
12 Comfortpaket Safety	bis 3.000 kg	150 kg	horizontal* Kreuz**	35+50 45+50	50+54 40	11 18	168	5,4	9981149	462,95

* für AL-KO Auflaufeinrichtungen; ** für sonstige Auflaufeinrichtungen

13 + 14



15



13 + 14 + 15 KUGELKUPPLUNG AK 270 UND SAFETY KIT AK 270

Sicherheitsanzeige: Wird im angekuppelten Zustand der grüne Zylinder sichtbar, ist die Kupplung richtig auf die Anhängerkupplung des Zugfahrzeuges aufgesetzt.

Verschleißanzeige: Zusätzliche Anzeige am Kupplungsgriff zeigt an, ob die Verschleißgrenze der Kupplungskugel des Zugfahrzeuges oder der Kupplung des Anhängers erreicht ist oder noch nicht.

Flacher Handgriff: Heckklappe kann noch problemlos geöffnet werden.

Typ	zul. Ges. Gew.	Stützlast	Bohrungen	Gewicht (kg)	Art.-Nr.	Preis
13 Kugelkupplung AK 270 inkl. Soft-Dock	2.700 kg	120 kg	horizontal* kreuz**	1,7	9940252	84,25
14 Kugelkupplung AK 270 inkl. Softdock, Distanzstücke ø 35/40/45	2.700 kg	120 kg	horizontal* kreuz**	1,9	9942366	119,95
15 Safety Kit AK 270 inkl. Soft-Dock, Distanzstücke ø 35/40/45, Druckschloss	2.700 kg	120 kg	horizontal* kreuz**	1,9	9942373	164,95

* für AL-KO Auflaufeinrichtungen; ** für sonstige Auflaufeinrichtungen

16 WETTERSCHUTZ AKS KUPPLUNG

- o Strapazierfähig
- o Robust

Farbe schwarz. Material Polyester 600d. Gewicht 200 g.

9943555 18,75



17 WETTERSCHUTZ KUGELKUPPLUNG

- o Strapazierfähig
- o Robust

Farbe schwarz. Material Polyester 600d. Gewicht 200 g.

9943554 18,75



WS 3000 SICHERHEITSKUPPLUNG

- o Leichter Austausch aller Reibelemente durch Clip-System
- o Maxi-Soft-Puffer schützt Beine und Stoßstange
- o Großer Freiraum zum Fahrzeugheck
- o Uneingeschränkter Kugelhalsfreiraum



18 WS 3000-D+Z

WS 3000 Sicherheitskupplung Inkl. Safety Ball, Ball Cap.

9981001 456,95



19 SAFETY PACK WS 3000


WS 3000 Sicherheitskupplung.

9981002 510,95



20 REIBBELAGSET WS 3000
Reibbelag-Set zu WS 3000 bis Bj. 07/2002.

9942996 52,95



21 CLIP REIBBELAG SET WS 3000

Für WS 3000 ab Bj. 08/2002.

2 Stück **9980992 57,75**




AL-KO
QUALITY FOR LIFE

**8 DIEBSTAHLSICHERUNG SAFETY PREMIUM
FÜR AK 300 / AKS 1300**

- o Kann an- und abgekuppelt genutzt werden
- o Robuste und massive Stahlkonstruktion
- o Bolzen: Galvanisch verzinkt, Dickschichtpassiviert (Chrom VI frei)
- o 2 Jahre Garantie auf Mechanik

9940238

230,95



Safety Compact / Plus / Premium

- o Sichern gegen Diebstahl und unbefugtes An- und Abkuppeln der Kugelkupplung
- o Kann auch während der Fahrt montiert bleiben (Ausnahme AKS 2000 bis Bj. 1992)
- o Zylinderschloss mit 2 Schlüsseln
- o Weitere Safety Plus Modelle auf Anfrage erhältlich

Ergänzung

Der Safety-Ball besetzt die Öffnung der Kugelkupplung im abgekuppelten Zustand. In Verbindung mit einer Diebstahlsicherung ist der Safety-Ball gegen schnelles Herausnehmen geschützt.

Bedienung

Safety Compact / Plus auf die Kupplung setzen, absperren, fertig!

Abb.	Typ	Farbe	für Kupplung	Gewicht (kg)	Art.-Nr.	Preis
1	Bügelverschluss universal	rot	alle (außer AKS)	1,0	9981622	58,95
2a	Bügelverschluss	-	AK 160/300/350	0,2	9978365	22,50
2b	Steckschloss	-	AK 7, 10/2, 251, 252	0,1	9978320	13,75
3a	Steckschloss	-	AKS 1300	0,1	9983940	38,75
3b	Steckschloss	-	AKS 2000	0,1	9978350	16,75
4a	Safety Compact	silber	AK 160 Ø 35	1,4	9983871	99,25
4b	Safety Compact	silber	AK 160/300 Ø 50	1,4	9983971	99,25
5	Safety Compact	silber	AKS 1300	1,4	9983951	99,25
6	Safety Compact	silber	AKS 2004/3004	1,4	9981081	99,25
7	Safety Premium	schwarz	AK 160 Ø 35	4,9	9940234	230,95
8	Safety Premium	schwarz	AK 160 Ø 50	4,9	9940235	230,95
8	Safety Premium	schwarz	AK 300/AKS 1300 Ø 50	4,9	9940238	230,95
8	Safety Premium	schwarz	AKS 2004/3004 Ø 50	4,9	9940237	223,32
9	Safety Ball	rot	alle	0,2	9983999	10,75
10	Steckschloss Kit mit Safety-Ball	rot	AK 161 / AK 270	0,15	9942374	37,25
11	Safety	schwarz	AK 161 / AK 270	2,5	9943348	185,50



12 ROBSTOP WS 3000

Für WS 3000 ab Bj. 08/2002, inkl. Safety Ball.

- o Für Caravans

9980961

111,95



13 ROBSTOP WS 3000 PLUS

Verstärkte, gehärtete Ausführung mit Spezial-Schließzylinder für WS 3000 ab Bj. 08/2002, inkl. Safety Ball.

- o Für Caravans

9980962

198,50



14 SAFETY BALL

Als zusätzlicher Schutz wird mit dem Safety Ball der Kugelkopfraum der WS 3000 belegt.

- o Für Caravans

9980999

10,75

**MILENCO****15 DEICHELSCHLOSS LIGHTWEIGHT**

Leichtes Deichselschloß mt 2 Schlüssel, passend für Alko AKS 2004 und AKS 3004. Maße 14 x 11 x 19 cm (B x H x T). Gewicht 2 kg.

9940178**88,50****MILENCO****16 DEICHELSCHLOSS SUPER HEAVY DUTY AKS 3004**

Kupplungssperre für Alko AKS 1300, 2004 und 3004 aus 4 mm Schwerlast-Spezialstahl in Verbindung mit extrem starkem Schließmechanismus. Entspricht den Standards der Qualitätssiegel SCM MP03 und Sold Secure Gold.

Maße 20 cm x 13.5 cm x 10.5 cm (B x H x T). Material Stahl. Gewicht 2,1 kg.

9908349**124,95****MILENCO****17 DEICHELSCHLOSS SUPER HEAVY DUTY WS 3000**

Kupplungssperre für Winterhoff WS 3000 aus 4 mm Schwerlast-Spezialstahl in Verbindung mit extrem starken Schließmechanismus. Entspricht den Standards der Qualitätssiegel SCM MP03 und Sold Secure Gold.

Maße 16 x 15 x 20 cm (B x H x T). Gewicht 3,45 kg.

9908350**143,50****MILENCO****18 DIEBSTAHL SICHERUNG SECURITY NUTS**

Zum Sperren von Wohnwagenkupplungen jeder Art. Für Kugel 5 cm/2".

9908351**25,75****RING**
Automotive**19 SCHWERLAST KUPPLUNGSSPERRE**

Für nahezu alle Kupplungen. Besonders massiver Edelstahlbügel, inkl. 2 Schlüssel.

o Für Caravans und Nutzanhänger

9980283**33,75****HABA**
if Freedom
intercamping**20 UNIVERSAL DEICHELSCHLOSS ECONOMY LOCK**

o Für Caravans und Nutzanhänger

Maße 22,75 x 11,0 x 10,7 cm (B x H x T). Ringschloß 70 mm.

9983511**28,95****Staincomp****21 DIEBSTAHL SICHERUNG COLUMBUS EI**

Zum Sperren der Wohnwagenkupplung.

o Für Caravans und Nutzanhänger

9978362**63,50****ARIUS****22 VORHANGSCHLOSS DISKUS@ 24IB/70**

Das Diskus®-Vorhangschloß ABUS Diskus® 24IB bietet Ihnen Rundum-Schutz vor Diebstahl und Korrosion.

o Schließzwang: Verriegelung nur mit Schlüssel

o Made in Germany

o Inkl. 2 Schlüssel

Schließung verschiedenschließend. Breite a [mm]: 70. Lichte Bügelweite b [mm]: 20. Lichte Bügelhöhe c [mm]: 17. Bügeldurchmesser d [mm]: 10.

9944419**35,70****HABA**
if Freedom
intercamping**23 ABREISSSEIL**

Abreißseil mit hochwertigem Karabiner und leicht zu ersetzendem Splint. Karabinerhaken nach DIN Norm 5299, kann direkt in die Öse der Abreißseilhalter oder der Anhängerkupplung eingehängt werden.

Gewicht 0,14 kg.

106 cm lang

9983807**9,90**

Grundpreis pro 1 Meter = 9,34

**HABA**
if Freedom
intercamping**24 ABREISSSEIL**

100 cm lang **9983250** **7,80**

Grundpreis pro 1 Meter = 7,80

**HABA**
if Freedom
intercamping**25 ERSATZ-ABREISSRING**

2 Stück **9983290** **6,30**

**FRIELITZ****26 ABREISSSEILHALTER MIT SPERRKLINKE**

Zur Montage an der Anhängerkupplung.

o Vorschrift in der Schweiz und Niederlande

Farbe silber. Material Stahl verzinkt. Gewicht 0,65 kg.


9941326**11,95****FRIELITZ****27 ABREISSSEILHALTER MIT FEDERVERSCHLUSS**

Halter mit Federverschluss für das Abreißseil.

o Vorschrift in der Schweiz

Farbe silber. Material Stahl verzinkt. Gewicht 0,8 kg.

9941327**9,40**



Bausatz nur für Tandem-Wohnwagen

1 - 5 WAGENHEBER

- o Nachrüstbar bei Wohnwagen mit AL-KO Chassis ab Bj. 1980
- o Kein Abrutschen durch spezielles Stecksystem (Zugfahrzeug angekuppelt lassen). Spezielle Einstecktaschen verstärken den Rahmen und stützen sich zusätzlich am Caravanboden ab (800 kg / 1.000 kg)
- o Speziell für AL-KO Chassis abgestimmt = idealer Schutz vor Verletzung und Beschädigung von Chassis + Unterboden

Für schwere Tandem-Wohnwagen bis 3,0 t. Variante mit speziellen verstärkten + massiven Konsolen. Optional mit hochwertigem Werkstattwagenheber aus dem Profibereich. Ab Bj. 1991 wurden die meisten Wohnwagen mit AL-KO Fahrgestell bereits mit den entsprechenden Aufnahmebohrungen ausgerüstet. Bei allen anderen Fahrzeugen ab Bj. 1980 dürfen die Bohrungen gem. Bedienungsanweisung selbst gebohrt werden.

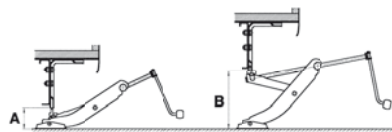



Abb.	stat. Tragfähigkeit (kg)	Anfangshöhe A (mm)	Hubhöhe (mm)	Endhöhe B (mm)	Gewicht (kg)	Art.-Nr.	Preis
1	800	85	290	375	2,9	9978570*	210,50
2	1.000	85	290	375	5,5	9978571*	236,95
3	1.500	200	190	383	4,5	9978573	105,50
4	2.000	148	128	276	2,4	9941343	24,95
5	12.000	200	180	380	6,1	9944582	39,95

*inkl. Kurbelheber




MILENCO

6 WAGENHEBER ALUMINIUM LEVELLER

Traglast 1.000 kg pro Reifen. Für Räder von 13 bis 16 Zoll. Gewicht 8 kg.

1 Stück	9906840	216,50
---------	---------	--------



EuroTrail

7 SCHUTZTASCHE FÜR CARAVANHEBER UNIVERSAL

Material 100% Polyester. Maße 70 x 55 x 12 cm (B x H x T).

9950055	12,95
---------	-------



IWH VERBUND GMBH

8 SCHERENWAGENHEBER

Traglast max. 1.000 kg. Hubhöhe: 9,0 - 31 cm. Mit Handkurbel. Gewicht 2,1 kg.

9941362	19,95
---------	-------



AL-KO
QUALITY FOR LIFE

9 SOFT-DOCK

Die weiche, dämpfende Oberfläche vom AL-KO Soft-Dock verhindert das Verkratzen des Hecks am Zugfahrzeug. Verwendbar für AK 7, AK 10/2, AK 252, AK 160, AK 300. Gewicht 0,30 kg.

9983980	18,95
---------	-------



AL-KO
QUALITY FOR LIFE

10-13 SOFT-BALL

Der AL-KO Soft-Ball sorgt dafür, dass beim Rangiervorgang rückwärts leichte Kollisionen möglichst ohne Kratzer enden.

Anhängervorrichtung 50 mm Kugel. Gewicht. 0,15 kg.

10 rot	9983990	7,10
11 schwarz	9983993	7,10
12 blau	9983992	7,10
13 alu	9913837	7,10



AL-KO
QUALITY FOR LIFE

14 BALL CAP

Hält die Kugel des Fahrzeugs rost-/schmutzfrei.

9993478	7,20
---------	------

15 STÜTZRAD PREMIUM

Besonders empfohlen bei Rangierantrieben. Mit Schwingarmfederung, integrierter Radlastanzeige, breites Rad, leichtgängige Kurbel.

Tragfähigkeit statisch max. 300 kg. Tragfähigkeit dynamisch max. 180 kg. Außenrohr \varnothing 48 mm. Rad Vollgummi 23 x 8 cm (B x H). Radlager Gleitlager. Gewicht 9,8 kg.

Ersatzrad	9979849	183,95
Knauf zu Stützrad	9992336	81,75
	9993048	8,40

16 RANGIERGRIFF FÜR STÜTZRÄDER

Nachrüstbar mit \varnothing 48 mm Außenrohr.

Rangierhilfe: Ideale Hilfe beim Rangieren von Caravans und Pkw-Anhängern aller Art.

Sicherung: Der Rangiergriff verhindert darüber hinaus den Verlust des Stützrads im Fahrbetrieb, falls ein Feststellknebel nicht ordnungsgemäß angezogen ist.

Lieferumfang: Rangiergriff inkl. Befestigungsmaterial und Montageanleitung

9979515	26,50
---------	-------




easydriver
MADE BY HOKU - MADE IN GERMANY

17 DOPPELSTÜTZRAD EASY WHEEL

Für leichtes und sicheres Manövrieren auf allen Untergründen. Set beinhaltet zusätzliches Montagematerial.

Lieferumfang 2 Laufräder, 1 Universal-Achse, 2 Schnellverschluss-Sicherungsplinte, Kleinmaterial

9980218	76,75
---------	-------



18 KLEMMSCHELLE VERSION A

Für Außenrohr \varnothing 48 mm. Tragfähigkeit max. statisch 300 kg. Klemmschellenunterteil Guss 6-Loch. Klappbar. Gewicht 1 kg.

9979611	29,50
---------	-------



19 KLEMMSCHELLE VERSION B

Für Außenrohr \varnothing 60 mm. Tragfähigkeit max. statisch 500 kg. Klemmschellenunterteil Stahl 6-Loch. Klappbar und abschließbar. Gewicht 2 kg.

9979609	42,75
---------	-------

20 KLEMMHALTERUNG STARR


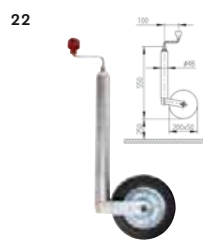
Für Stützrad \varnothing 48 mm. Tragfähigkeit max. statisch 200 kg. Starrer Knebel. Gewicht 0,8 kg.

9940488	13,95
---------	-------



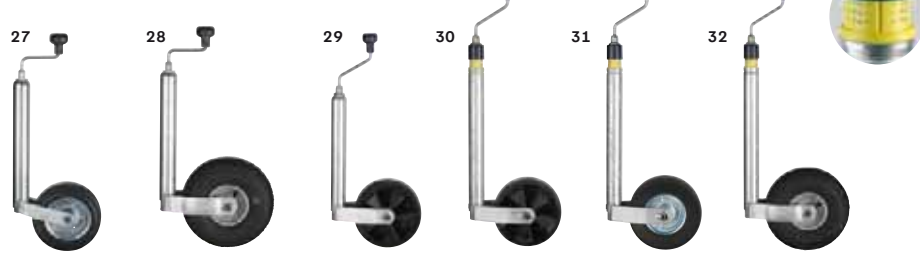
21 STECKERHALTER (3 IN 1)

9983991	7,90
---------	------



Stützrad	Tragfähigk. max stat. (kg)	Tragfähigk. max dyn. (kg)	für Außenrohr \varnothing (mm)	Felge	Rad (mm)	Gewicht (kg)	Art.-Nr.	Preis	Ersatzrad		Ersatzkurbel		Ersatzknauf rot	
									Art.-Nr.	Preis	Art.-Nr.	Preis	Art.-Nr.	Preis
22 Plus	150	90	48	Blech Vollgummi	200 x 50	5,0	9979841	41,25	9979560	15,75	9999862	34,95	9942308	10,75
23 Plus	150	90	48	Kunststoff Vollgummi	215 x 65	5,0	9979842	56,25	9979556	23,95	9992470	34,95	9942308	10,75
24 Plus	200	120	48	Blech Luft	260 x 85	5,0	9979843	85,75	9979520	30,25	9999862	34,95	9942308	10,75
25 Plus	300	180	48	Blech Vollgummi	200 x 50	7,0	9979844	93,25	9995913	43,50	9992470	34,95	9942308	10,75
26 Pinstop 150	150	90	48	Kunststoff Vollgummi	200 x 50	4,8	9903628	55,50			9992470	34,95	9942308	10,75

27 - 32 STÜTZRÄDER MIT AUSSENROHR \varnothing 48 MM



33 KNEBEL KLK 48

9979612	9,00
---------	------

Abb.	Typ	Ausführung	Maße Rad (\varnothing x T cm)	Außenrohr \varnothing	Art.-Nr.	Preis
27	ST 48-200 VB	Blechfelge	20,0 x 5,0	48 mm	9979550	36,25
28	ST 48-260 LB	Luftrad, Blechfelge	26,0 x 8,5	48 mm	9979510	57,75
29	ST 48-C-240 S	Kunststofffelge	21,5 x 7,0	48 mm	9993482	51,75
30	ST 48-CW-240 S	mit Stützlastanzeige, Kunststofffelge	21,5 x 7,0	48 mm	9993480	81,75
31	ST 48-CW-255 SB	mit Stützlastanzeige, Vollgummirad, Blechfelge	22,5 x 7,0	48 mm	9993481	87,75
32	ST 48-CW-260 LB	mit Stützlastanzeige, Luftrad, Blechfelge	26,0 x 8,5	48 mm	9990621	106,95

Steckstützen Premium, Plus, Compact

Für mehr Stabilität auf jedem Untergrund

- **Montagefreundlich:** Am Fahrgestell vorgesehene Aufnahmelaschen erlauben eine schnelle und einfache Montage. Eine Seite wird gesteckt, die andere Seite wird mit zwei Schrauben am Caravanboden befestigt
- **Stabil:** Bei Caravans lassen sich mit Stabilform-Steckstützen bis zu 20 % mehr Stabilität erzielen. Die Stützen sind besonders stabil durch Pressprofile, gesickte Seitenstreben und starke, gerollte Trapezgewindespindeln
- **Hochwertiger Korrosionsschutz:** Durch die Feuerverzinkung in hoher Schichtdicke bis zu 70 µm sind Steckstützen nahezu unverwundlich
- Nachrüstbar bei Wohnwagen mit AL-KO Chassis und Stabilformstütze
- **Sicherer Stand:** Mit der großen Standfläche (20 x 18 cm) und den Querrippen verhindert der AL-KO big foot™ ein Wegrutschen oder Einsinken der Stützen und sorgt für absolut sicheren Stand des Wohnwagens. Der Abstützfuß besitzt eine Tragfähigkeit von statisch maximal 1.250 kg
- **Funktionell:** Durch die Langlochbohrung gleitet die Stütze bei Bodenkontakt direkt auf dem AL-KO big foot™; d.h. die Stütze muss den Abstützfuß nicht mitschieben
- **Geringer Platzbedarf:** Im Fahrbetrieb liegt der AL-KO big foot™ federunterstützt formschlüssig an der Stütze an

AL-KO
QUALITY FOR LIFE



1 STECKSTÜTZE PREMIUM 1.250 KG / LANG

Tragfähigkeit statisch max. 1.250 kg. Zul. Gesamtgewicht Anhänger max. 2.500 kg. Eigengewicht 4,95 kg.

9978316 143,50



2 STECKSTÜTZE PLUS 1.000 KG / KURZ

Tragfähigkeit statisch max. 1.000 kg. Zul. Gesamtgewicht Anhänger max. 2.000 kg. Eigengewicht 4,2 kg.

9978211 125,95



3 STECKSTÜTZE COMPACT 800 KG / KURZ

Tragfähigkeit statisch max. 800 kg. Zul. Gesamtgewicht Anhänger max. 1.600 kg. Eigengewicht 3,4 kg.

9978313 67,95



4 STECKSTÜTZE COMPACT 800 KG / LANG

Tragfähigkeit statisch max. 800 kg. Zul. Gesamtgewicht Anhänger max. 1.600 kg. Eigengewicht 4,2 kg.

9978314 79,95



5 STABIL-FOOT-SET

Sicherer Stand zum Nachrüsten. Steckstützen Stabilform komplett mit montierten AL-KO big foot™ Abstützfüßen zum sensationellen Paketpreis, 4er Set. Lieferumfang: 4 x Stütze inkl. Big Foot.

Gewicht 19,3 kg.

9978215 481,50



6 ABSTÜTZFUSS BIG FOOT™

Der big foot™ wird an AL-KO Steckstützen Stabilform und Premium angebaut. Ab Baujahr 2001 sind an den Stabilformstützen bereits die entsprechenden Aufnahmebohrungen vorhanden. Bis Baujahr 2000 können die Aufnahmelöcher gemäß Bedienungsanweisung gebohrt werden. Verhindert Einsinken oder Abrutschen der Stützen.

Lieferumfang

4 AL-KO big foot™ inkl. Montagematerial und Montageanleitung.
Gewicht 2,5 kg.

9978241 130,95



7 ADAPTER FÜR ABSTÜTZFUSS BIG FOOT™

Durch den Adapter wandert der AL-KO big foot™ um 45 mm näher zum Boden. Bitte Bodenfrieheit beachten. Optimaler Stand auch bei tiefen Mulden. Lieferumfang: 4 Adapter 4,5 cm, 4 Satz Befestigungsmaterial an der Stütze, 1 Montageanleitung.

Gewicht 2,5 kg.

9978242 104,95



UP4 – Entwickelt für das Camping von heute

Einst ging der Mensch vor seinem Wohnwagen in die Knie, legte Hand an, kurbelte und schwitzte. Heute müssen Sie sich nicht einmal mehr die Finger schmutzig machen. Mit UP4 von AL-KO fahren Sie die Stützen Ihres Caravans per Fernbedienung hoch und justieren Sie auf den Punkt. So schnell, sicher und bequem wie nie zuvor. UP4 ist mehr als ein weiteres technisches Zubehörteil. Es wertet Ihren Urlaub auf. Denn Sie schonen Ihren Rücken, Ihre Nerven und erholen sich schon mit der Ankunft auf dem Campingplatz. Ihre Nachbarn werden Sie beneiden!

UP4, das neue elektrische Stützensystem für Caravans bis 2,5 t ist durchdacht bis ins kleinste Detail. Und das Beste: UP4 kann jederzeit an Ihrem AL-KO CHASSIS nachgerüstet werden.

Das elektrische Stützensystem UP4 passt ideal zu unserem AL-KO RANGER, dem modernen Rangiersystem für Ihren Caravan.

- o **Eine Stufe schneller:** Egal, wie schnell Sie kurbeln können: Das elektrische Stützensystem UP4 schafft es schneller und entspannter
- o **Eine Stufe bequemer:** Stützen einfach per Fernbedienung ausfahren und justieren. Schon die Bandscheiben und die Nerven
- o **Eine Stufe stabiler:** Mit UP4 gleichen Sie Unebenheiten elektrisch aus und auch der BIG FOOT ist bereits inklusive. Für sicheren Stand und mehr Stabilität im Gelände
- o **Eine Stufe intelligenter:** Kombinieren Sie das UP4 Stützensystem mit dem AL-KO RANGER: So parken und rangieren Sie künftig elegant mit einer einzigen Fernbedienung



Elektrisches
Stützensystem



Big Foot



Kombifernbedienung



Steuereinheit

8 HUBSTÜTZENSYSTEM UP4

Optimal kombinierbar mit allen AL-KO Chassis.

Lieferumfang:

- o 4 Premiumstützen inkl. Antrieb, BIG FOOT, Bodenschiene zur Verstärkung
- o 4 Lagerbuchsen
- o 1 Adapter als Diebstahlschutz gegen unberechtigte manuelle Rückstellung
- o 1 Fernbedienung mit Laynard und Halter
- o 1 Steuereinheit
- o Batterietrennschalter mit Schlüssel
- o Montagematerial inkl. Kabelschutzhülle
- o Bedienungs- und Montageanleitung

Technische Daten:


- o Stromversorgung 12 V DC
- o Durchschnittliche Stromaufnahme 6 Ampere
- o Maximale Stromaufnahme 24 Ampere
- o Sende-Frequenz Fernbedienung 868 MHz
- o Stromquelle Stützen (Batterie) 12 V 20 Ah (min.)
- o Gewicht 17,5 kg
- o Min. zulässiges Gesamtgewicht des Wohnwagens 800 kg
- o Max. zulässiges Gesamtgewicht des Wohnwagens 2500 kg
- o Stromquelle Stützen (Batterie) 12V 20Ah (min.)
- o Stromquelle Fernbedienung (Batterie) PP3 9V
- o Tragfähigkeit statischmin, 800, max, 2,500 kg

4 Stück

9941627

1.424,00

AL-KO
QUALITY FOR LIFE



1 DIEBSTAHL SICHERUNG SAFETY COMPACT
Verwendbar für Steckstützen Premium ab 2006.
Lieferumfang 2 St. Gewicht 0,8 kg.

9978317 104,95

AL-KO
QUALITY FOR LIFE



2 KOMFORT-KIT FÜR AUSDREHSTÜTZEN
Der clevere Trick beim Ausfahren von Stützen.

Anbau

Am Caravanboden mit Holzschrauben befestigt. Das Kunststoffprofil kann mit einer Eisensäge gekürzt werden. Bei Fahrzeugen mit Außenschürze ist eine Bohrung in der Schürze vorzusehen.

Lieferumfang

2 Kunststoffprofile 40 cm lang, 2 Kunststoffprofile 20 cm lang, 1 Kreuzgelenk lang, 1 Kreuzgelenk kurz, 1 Montageanleitung.

Verwendbar für alle Ausdrehstützen mit Sechskant SW 19.
Gewicht 2,3 kg.

9983745 91,50

easydriver
MADE IN GERMANY



3 ADAPTER FÜR AUSDREHSTÜTZEN

Erleichtert das Bedienen der Kurbelstützen. Einfach an Bohrmaschine oder Akku Schrauber anbringen.

Gewicht 0,34 kg.

Länge 45 cm 9978305 14,95

AL-KO
QUALITY FOR LIFE

4 AUSDREHKURBEL VERZINKT

Schlüsselweite 19.

Gewicht 1,0 kg.

Länge 66,5 cm 9978301 15,75

Länge 86,5 cm 9994968 22,75

AL-KO
QUALITY FOR LIFE



5 HALTELASCHE

Zum Anschrauben.

Gewicht 0,05 kg.

9978315 11,95

AL-KO
QUALITY FOR LIFE



6 MONTAGESCHIENE

Für besondere Einsatzbereiche.

Gewicht 0,5 kg.

9978260 39,75

EMUK!



7 STÜTZPLATTEN-RADKEIL-SET

Das EMUK Stützplatten-Radkeil-Set passt auf alle Wohnwagenstützen mit bis zu 100 mm Breite. Sie zeichnet sich durch ihre Größe, Profilierung und die hohe Festigkeit des frostsicheren, UV-beständigen Kunststoffes aus.

- o Einfache und schnelle Montage, verbleiben stets am Caravan
- o Befestigungsbolzen aus verzinktem Stahl
- o Verhindert zuverlässig das Einsinken der Kurbelstützen, für mehr Stabilität
- o Besondere Wellen-Profilierung für bestmögliche Bodenverbindung

Lieferumfang

Eine praktische Aufbewahrungstasche, zwei zusätzliche Radkeile zur Sicherung der Räder, vier Stützplatten aus frostsicherem, UV-beständigem Kunststoff, vier Befestigungsbolzen aus Stahl inkl. Stahlklemmen (verzinkt).

Material Tasche 100 % Polyester. Stützlast 2.000 kg pro Platte. Maße 19 x 18 cm (L x B). Gewicht 2,24 kg.

9978291 38,19

MILENCO

8 NIVELLIERUNGS-BAUSTEINE FÜR STÜTZPLATTENSET

Baustein um Unebenheiten ausgleichen oder um das Fahrzeug noch höher anheben zu können. Optimal auch geeignet um dem Stützplattenset 9908354 auf weicherem Untergrund perfekten Halt zu geben.

4 Stück 9908355 13,50

MILENCO

9 STÜTZPLATTENSET STACKA CORNER FEET

mit einem einzigartigen „Click & Lock“ System, welches das lästige Klappern der Stützplatten an der Stütze wie bei herkömmlichen Stützplatten unterbindet. Sinnvolles Zubehör für weichen Untergrund sind die Milenco Bausteine (9908355)

4 Stück 9908354 22,50

Froli



10 STÜTZPLATTEN

Verhindert das Wegrutschen oder Einsinken von Hubstützen, Stützblöcken, Caravanstützfüßen, Motorradständern sowie Zeltstangen bei glattem oder weichem Untergrund. UV- und kaltebeständig.

Stützlast 1.000 kg. Maße ca. 17 x 17 x 1,7 cm (L x B x H). Gewicht ca. 1 kg (Set).

4 Stück + Tasche 9978200 15,75

BRUXER



11 STÜTZPLATTEN CARAPAD

Wohnwagen-Stützplattenset aus widerstandsfähigem Kunststoff.

Maße 18,0 x 14,5 cm (B x T).

4 Stück 9942817 13,90

FIAMMA



12 STÜTZPLATTENSET PLATES

Platten für die Kurbelstützen der Wohnwagen. Kit aus 4 Unterlagen für den mobilen Schutz gegen das Einsinken der Stützen am Wohnwagen.

Farbe grau. Maße ø 20 cm. Gewicht 4 x 0,2 kg.

4 Stück 9983498 18,30



13 HUBSTÜTZE QUICKLIFT

Hubkraft 500 kg / Stütze, max.
Hubhöhe 50 cm, Einbauhöhe
min. ca. 20 cm, Gewicht 8 kg.
Lieferung paarweise, inkl.
Bedienschlüssel. Nicht für
Kastenwagen geeignet.

Ausführung	Art.-Nr.	Preis
Quicklift Fahrzeugstütze hinten für Tiefrahmen und Rahmenabsenkung	9978000	299,00
Quicklift Fahrzeugstütze vorne Fiat-Ducato X250	9999414	299,00
Quicklift Fahrzeugstütze hinten Fiat-Ducato X250	9911296	299,00



14 AL-KO CLICKFIX HUBSTÜTZEN

Mit einer Ausdrehkurbel werden die Hubstützen einfach hoch- oder herunter gekurbelt und ermöglichen so einen sicheren Stand auf Rasen, Kies oder Asphalt. Die mechanischen Hubstützen AL-KO ClickFix können problemlos an Fahrzeugen mit AL-KO Rahmen oder Rahmenverlängerung (ab 08/95) montiert werden. Bei älteren Fahrzeugen werden die Bohrungen selbst gesetzt.

Sicherheit

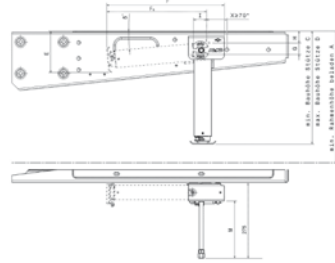
Für zusätzliche Sicherheit sorgt ein Freischwenkmechanismus, der dafür sorgt, dass die Hubstützen im ausgefahrenen Zustand automatisch nach vorne oder hinten schwenken. Somit werden Schäden am Fahrzeug vermieden.

Lieferumfang

2 Hubstützen, Montagematerial, Montage-/Bedienungsanleitung
Kurbel bitte separat bestellen .

Anbauhöhe G: 40mm, H: 41,5 mm, I: 45 mm.

Antriebswellenlänge M: 200 mm.



Erforderliche Rahmenhöhe							Eigengewicht		
Rahmenhöhe		Bauhöhe Stütze		Stützenmaß			Satz (kg)	Art.-Nr.	Preis
min. A	max. B	max. C	max. D	E	FB	F			
mm	mm	mm	mm	mm	mm	mm			
310	424	281	445	140	302	364	7,2	9999719	379,00
320	440	297	464	142	320	382	7,3	9978475	379,00
420	624	397	654	150	419	481	8,4	9978476	379,00
460	710	446	744	155	469	531	8,9	9978477	379,00



15 ADAPTER FÜR HUBSTÜTZE CLICK FIX

9943688 56,50



16 KUNSTSTOFFSTÜTZEN AREX LIGHT

Gewichtersparnis von bis zu 50% gegenüber Stahlstützen. Absolut sicherer Stand. Fahrzeuganbindung aus Aluminium und gehärteter, verzinkter Stahlspindel.

- o Material Aluminium und vorrangig faserverstärktem Kunststoff
- o Einfache Montage
- o Spezielle schmutzabweisende Schutzkappe
- o Robuste, außenliegende Umlenkung

EINFACH TELESKOPIERBAR

Von 310 - 430 mm. Gewicht 1,9 kg pro Stütze. Arbeitshub 155 mm. Traglast 500 kg.

1-fach **9940762 259,00**

ZWEIFACH TELESKOPIERBAR

Von 330 - 510 mm. Gewicht 2,1 kg pro Stütze. Arbeitshub 220 mm. Traglast 500 kg.

2-fach **9940763 292,00**



17 MOCA STÜTZE UNIVERSAL

Stahl verzinkt, Ausführung hinten

Höhe 29 cm.

9978245 252,95

Stahl verzinkt, Ausführung hinten

Höhe 33 cm.

9978244 274,95



18 STÜTZBOCK ALU JACKS

Die stärkste Variante von Fiamma. Robuste und elegante Stützböcke aus poliertem Aluminium. Platzsparend stapelbar. Höhenverstellbar: 28 - 43 cm.

Traglast 1.000 kg pro Stück. Maße 17,8 x 43 cm (B x H). Gewicht 2 x 0,9 kg.

9978170 76,00



19 STÜTZBOCK PLASTIC JACKS

Die starke Lösung von Fiamma. Robuste Stützböcke aus UV-beständigem Polyäthylen HD Kunststoff. Platzsparend stapelbar. Höhenverstellbar: 31 - 44 cm.

Traglast 750 kg pro Stück. Maße 17,8 x 44 cm (B x H). Gewicht 2 x 0,8 kg.

9978181 47,60



20 ALU STÜTZBOCKSATZ JUMBO

4 stabile und verstärkte Aluminium Stützböcke. Verstellgriffe sind fest in der Spindel montiert und können somit nicht verloren gehen. Höhenverstellbar von 28 - 43 cm.

Traglast 2.722 kg pro Bock. Maße 22 x 15,5 x 15,5 cm (H x B x T). Gewicht ca. 3,3 kg.

4 Stück **9978175 54,00**



21 MOCA STÜTZE DUCATO

Hubmatic Stütze Vorderachse Fiat Ducato 230/244/250

9918182 263,00



1 LINNEPE QUICKLIFT HYDRAULIK (LQH)

Vollautomatisches hydraulisches Stützensystem für alle gängigen Reisemobile-Chassis bis 8 Tonnen.

- Waagrecht und stabil in weniger als 2 Minuten
- Sofort einsatzbereit, wartungsfrei
- Einfach zu bedienen über Bedienpanel im Fahrzeug, oder Fernbedienung per App
- Auch halb automatische und manuelle Bedienung möglich
- Montage ohne Schweißarbeiten mit speziell für den jeweiligen Fahrzeug- und Aufbautypen konstruierten Adaptern
- Bis zu 4,2 Tonnen Hubkraft pro Stütze
- Aufbauschonendes Anheben durch kontrolliertes Ausfahren der Stützen
- Öltank platzsparend direkt an der Pumpe
- Stützen beschichtet und dauerhaft gegen Korrosion, Steinschlag, Nässe und Schmutz geschützt
- Edelstahlfußplatte als Standard, Handpumpe serienmäßig
- Sicherheitsschaltung – Zündung an – Stützen fahren ein
- Vertrieb nur über zertifizierte Linnepe Partner

Lieferumfang: 4-Stützen Anlage, zentrales Hydraulikaggregat mit zusätzlicher Handpumpe, Hydraulikschläuche, Steuergerät mit Kabel, Bedienteil und „Bluetooth on Board“ für Smartphone-Steuerung.

9943356 4.990,00

Datenblatt bei
Bestellung ausfüllen

2 UNTERFLUR STAUBOX ZU QUICKLIFT HYDRAULIK

Die Unterflurbox wird benötigt, wenn kein Platz im Wohnmobil zur Montage der Pumpeneinheit ist. Dann kann die Pumpe unter dem Fahrzeug montiert werden und wird durch die Kunststoffbox vor Wasser und Schmutz geschützt. (o. Abb.)

9943372 299,00

3 AUTOLIFT – AUTOMATISCHES NIVELLIEREN

Vollautomatische Nivellierung (nur bei der 4-Stützenanlage)
Wasserfeste Motoren und Anschlüsse für dauerhafte Haltbarkeit
Für alle gängigen Reisemobile bis 5.000kg (Nicht für Kastenwagen geeignet).

- Hubkraft pro Stütze 2.000 kg
- Keine Torsionskräfte durch paarweises Ausrichten der Stützen
- Warnton wenn Zündung bei ausgefahrenen Stützen eingeschaltet wird
- Manuelle Notbedienung
- Stützenlänge durch Adapter von 300 mm auf bis zu 430 mm anpassbar
- Hubhöhe max. 15 cm
- Es muss ein Mindestfreiraum von 33 cm zwischen Chassis und Boden gegeben sein

Traglast pro Stütze 2.000 kg, Stützkraft gesamt 5.500 kg. Grundlänge 30 cm (erweiterbar bis max. 42 cm). Stromaufnahme 12 V (max. 12 A). Temperaturbereich von -20° C bis +50°C. Gewicht Stütze 11 kg, 4 Stützen mit Adaptern 49 kg.

2-Stützen-Anlage – zur Heckabstützung **9988938 2.199,00**

4-Stützen-Anlage – **9988939 3.299,00**

zur automatischer Nivellierung mit 4 Stützen



4 ZUBEHÖR: ADAPTERSÄTZE UND ADAPTERBALKEN

Mit Hilfe der diversen Adapter gelingt die Montage der Autolift Anlage problemlos. Bei Standardmontagen bieten sich die fahrzeugspezifischen Adapter an, für anspruchsvollere Montagen empfehlen sich die Universalwinkel.

Adaptersatz Fiat Ducato Typ 230 und 244	9988955	349,00
Adaptersatz Fiat Ducato Typ X250 4er Set (X250 vorne+universal hinten)	9988978	349,00
Adaptersatz Fiat Ducato X250 vorne	9908970	299,00
Adaptersatz Fiat Ducato X250/X290 mit nicht tragfähiger RV	9942847	459,00
Adaptersatz Fiat Ducato X250/X290 (mit AdBlue) mit nicht tragfähiger RV	9942848	459,00
Adapterbalken Fiat Ducato X250 hinten (ohne tragfähige Rahmenverlängerung)	9940516	349,00
Adapterbalken AL-KO Chassis	9940517	349,00
Universaladapter 2er Set	9987513	179,00
Universaladapter 4er Set	9988979	299,00

Weitere Adaptersätze auf Anfrage erhältlich.

5 LUFTFEDERSYSTEM AIRLIFT MAXI

- Zusatzluftfederung für die Hinterachse
- Zwei-Kreis-System für die getrennte Befüllung der Bälge
- Erhebliche Steigerung des Fahrkomforts und der Sicherheit
- Zugewinn an Bodenfreiheit an der Hinterachse durch einfache Bedienung über das Bedienteil
- Verringerung der Windempfindlichkeit
- Inklusive Kompressor und Fahrerhausbedienteil
- Auflastgutachten für Fiat Ducato ab Baujahr 2006/07 inklusive



Fiat Ducato

Technische Daten:

TÜV-Teilegutachten, Firestone Doppelfaltenbälge 6" oder 8", 12-Volt-Kompressor, spritzwassergeschützt, serienmäßig Zwei-kreissysteme, Gewicht 12 kg

Bezeichnung	Modelljahr	Ausführung	Art.-Nr.	Preis
Fiat Ducato 230 / 244	1994 – 06/2006	Zwei-Kreis 6"	9930356	749,00
Fiat Ducato X250 / 290 A	ab 07/2006	Zwei-Kreis 8"	9930357	899,00
Ford Transit 6. Generation	05/2006 - 04/2014	Zwei-Kreis 6"	9956625	899,00
Ford Transit 7. Generation C	05/2014 - 06/2019	Zwei-Kreis 6"	9956626	899,00
Mercedes Sprinter 209-324 B	ab 04/2006	Zwei-Kreis 6"	9930358	949,00
Mercedes Sprinter 509-524 B	ab 04/2006	Zwei-Kreis 8"	9930359	1.249,00
VW Crafter, MAN TGE D	ab 04/2017	Zwei-Kreis 6"	9943757	1.149,00
VW Crafter, MAN TGE E	ab 04/2017	Zwei-Kreis 6"	9943759	1.149,00
VW Crafter, MAN TGE F	ab 04/2017	Zwei-Kreis 6"	9943758	1.149,00

^A Inklusive Auflastungsgutachten

^B nur für Fahrzeuge mit Heckantrieb

^C nur für Fahrzeuge mit Frontantrieb, Einzelbereifung und eckiger Achse

^D nur für Fahrzeuge mit Heck- und Allradantrieb mit einem maximalen Überhang von 1.346 mm

^E nur für Fahrzeuge mit Heck- und Allradantrieb mit einem maximalen Überhang von 1.900 mm

^F nur für Fahrzeuge mit Frontantrieb mit einem maximalen Überhang von 1.900 mm



6 ZUSATZLUFTFEDERN

Zusatzluftfedern von Goldschmitt werden zwischen Fahrzeugrahmen und Achse montiert. Sie verstärken und ergänzen die serienmäßige Stahlfeder und bringen so wieder viel Komfort und mehr Fahrsicherheit ins Fahrwerk. Die hochwertigen Luftbälge gleichen Beladungsdifferenzen aus und verbessern die Fahreigenschaften. Die Traglast beträgt je nach Ausführung und Balgtyp bis zu 2.500 kg. Sollte die serienmäßige Zuladung nicht ausreichen, ist für viele gängige Transportermodelle eine Nutzlasterhöhung möglich.

- Zur Auflastung geeignet
- Auflastgutachten separat erhältlich
- Fahrzeugheck wird angehoben
- Verbessertes Fahrverhalten für Reisemobile im Nutzlast-Grenzbereich
- Flexible Anpassung der Federstärke
- Serienfedern werden unterstützt



Fahrzeugtyp	Baujahr	Hinweise und Eigenschaften	SoftTouch-Bedienteil	Kompressor-halteblech	Art.-Nr.	Preis
Fiat Ducato X250	2006 – 2014	2 Kreissystem Hinterachse Doppelfaltenbalg 6"	X	X	9942803	962,95
Fiat Ducato X250	ab 2014	2 Kreissystem Hinterachse Doppelfaltenbalg 6"		X	9919800	905,50
Fiat Ducato X250	ab 2014	2 Kreissystem Hinterachse Doppelfaltenbalg 8"		X	9919777	1.120,00
Fiat Ducato X250	ab 2014	2 Kreissystem Hinterachse Doppelfaltenbalg 8"	X	X	9942806	1.204,00
Ford Transit mit Frontantrieb	2006 – 2013	2 Kreissystem Hinterachse Doppelfaltenbalg 6" Nur für Fahrzeuge mit ABS			9919781	874,95
Ford Transit mit Heckantrieb	2006 – 2013	2 Kreissystem Hinterachse Doppelfaltenbalg 6"			9919782	874,95
Ford Transit mit Frontantrieb	2014 – 2019	2 Kreissystem Hinterachse Doppelfaltenbalg 6"			9940510	874,95
Ford Transit	ab 2019	Hinterachse mit Frontantrieb Doppelfaltenbalg 6"			9944056	917,00
Mercedes Sprinter NCV3 509 – 524	ab 2006 – 2018	2 Kreissystem Hinterachse Doppelfaltenbalg 6"			9930319	1.266,00
Mercedes Sprinter NCV3 209 – 324	ab 2006 – 2018	2 Kreissystem Hinterachse Doppelfaltenbalg 6"			9919778	1.077,00
MB Sprinter VS30 907 209-324 mit Campingbus Fahrgestell	ab 2018	2 Kreissystem Hinterachse Doppelfaltenbalg 8"	X		9943366	1.062,00
MB Sprinter VS30 907 209-324 mit Pritschen Fahrgestell	ab 2018	2 Kreissystem Hinterachse Doppelfaltenbalg 8"	X		9943368	1.062,00
MB Sprinter VS30 907 209-324 mit Campingbus Fahrgestell	ab 2018	2 Kreissystem Hinterachse Doppelfaltenbalg 8"			9943367	923,95
MB Sprinter VS30 907 209-324 mit Pritschen Fahrgestell	ab 2018	2 Kreissystem Hinterachse Doppelfaltenbalg 8"			9943369	936,50



Achtung



**TERRA-S
STANDARD KIT**

1 REIFENPANNENSET STANDARD KIT

- o 0,7 l Reifendichtmittel der neuesten Generation, in Automotive OEM-Qualität
- o Dichtet Einstiche bis zu 6 mm ab
- o Einsatzbereit für alle Fahrzeuggrößen, einschließlich SUVs sowie Camping/Caravan
- o Leistungsstarker Kompressor
- o Beeinflusst nicht die Funktionalität der Reifendruck-Kontrollsysteme
- o Mit LED-Licht für einen sicheren Einsatz bei Dunkelheit
- o Auch für die Freizeit geeignet (mit Adapter für Luftbälle, Luftmatratzen...)
- o Haltbarkeit mindestens 4 Jahre

- o Kompressor (160 mm x 130 mm)
- o Luftadapteraufsatz (9 mm x 38,2 mm)
- o Nadeladapter (7,5 mm x 38,9 mm)
- o Ventilausdreher-Kappe (50,8 mm x 25,4 mm)
- o Flexrohr (88,9 mm x 9,52 mm)
- o Schrader Ventileinsatz (19,1 mm x 3,3 mm)
- o Max. Geschwindigkeitsaufkleber (31,75 mm x 50,8 mm)
- o 700 ml Reifendichtmittelflasche
- o Bedienungsanleitung

Leistung 180 W. Spannung 12 V. Gewicht 1,4 kg.
Achtung: H302, H317, H373

schwarz **9943762** **58,75**



Achtung

**TERRA-S
STANDARD KIT**




2 UNIVERSELL NACHFÜLLFLASCHE ZU STANDARD KIT

Achtung: H302, H317, H373

700 ml **9943763** **25,95**



Bitte beachten Sie die Erläuterungen der Piktogramme sowie die Gefahrenhinweise auf Seite 608 dieses Kataloges.



BORBET
Vertriebs GmbH

3 KOTFLÜGELVERBREITERUNG

Für Fiat, Citroen, Peugeot Typ 250 Light oder Ti ohne Serienverbreiterungen. Es ist möglich die Teile zu lackieren, beschichten, folieren. Zusatzradabdeckung, Dübel mit Blechschrauben.

Lieferumfang Vorderachse: 2x Verbreiterung, 8x Karosseriedübel, 8x Schrauben

Vorderachse **9943848** **303,95**

Lieferumfang Hinterachse: 2x Verbreiterung, 10x Karosseriedübel, 10x Schrauben

Hinterachse **9943849** **303,95**



LILIE
with light sensors

4 SCHMUTZFÄNGER

Hält die Heckwand Ihres Reisemobils sauber. Kein Spritzwasser, Schmutz usw. Material: Starke Perlonfäden zu einer Bürste zusammengefasst. Einfache Montage, leicht zu kürzen.

Lieferumfang: 2 Schmutzfängerteile à 122 x 57 cm (B x H), 2 Aluwinkel à 122 cm, 12 Schrauben. Farbe schwarz.

9987750 **122,70**

FIAMMA
Home & Camping

5 SCHMUTZFÄNGER MUD FLAP FRONT

Leichte Montage am vorderen Radlauf von Fiat Ducato (ab 2006). Flexibler Gummischaumstoff.

Maße ca. 34 x 22 cm (B x H), Gewicht ca. 1,2 kg. Lieferumfang 2er Set inkl. Befestigungsmaterial.

9987384 **51,10**



RING
Automotive

6 WISCHBLÄTTER

Die Ultra Vision Plus Wischerblätter von Ring bieten klare Sicht für ein komfortables Fahren auch bei rauen Wetterbedingungen. Silent-Glide-Technologie. PTFE-beschichtetes Gummi für ein streifenfreies, leises Gleiten über die Windschutzscheibe.

20 Zoll, 50 cm	9943790	16,75
22 Zoll, 55 cm	9943791	16,75
24 Zoll, 60 cm	9943792	17,75
26 Zoll, 65 cm	9943793	17,75



7 LUFTKOMPRESSOR RAC700

- Pumpt einen Pkw-Reifen in 3,5 Minuten auf
 - Pumpt einen Allradreifen in 9 Minuten auf
 - 12 V Luftkompressor geeignet für Reifen von leichten Nutzfahrzeugen, Allradfahrzeugen und für alle Pkw's-Standardreifen
 - Druckanzeige in BAR, kg/cm² und PSI
 - 3-teiliger Adaptersatz inbegriffen
 - 12 V-Bordnetzstecker mit Sicherung
 - 144 Watt
 - Flexibler Luftschlauch mit Reifenventil-Halteriegel
 - Tragegriff
 - Vibrationsdämpfende GummifüÙe
 - Mit praktischer Transporttasche
- Maximaler Druck 3 bar. Fördermenge 36 (L/min). Länge Luftschlauch 60 cm. Maße 24,1 x 17,3 x 15,5 cm (B x H x T). Gewicht 1,92 kg.

9975079

61,95



8 LUFTKOMPRESSOR RAC900

- Pumpt einen Pkw-Reifen in 90 Sekunden auf
 - Pumpt einen Allradreifen in 4 Minuten auf
 - Bis 3-mal schneller als Standardkompressoren
 - Schlauch mit Füll-/Ablassstutzen-Schnellkupplung und großer Druckanzeige mit gut ablesbarer Skala
 - Druckanzeige in BAR, kg/cm², PSI und lb/in²
 - Mit professionellem Messinganschluss
 - 7 m Spiral-Luftschlauch
 - Mit 12 V-Krokodilklemmen für Batterieanschluss
 - 280 Watt
 - Überhitzungsschutzschalter
 - Leitungsintegrierte Sicherung
 - Tragegriff
 - Vibrationsdämpfende GummifüÙe
 - Robuste Transporttasche mit Tragegriff
- Maximaler Druck 6,9 bar. Fördermenge 55 (L/min). Maße 33,7 x 18,6 x 23,5 cm (B x H x T). Gewicht 3,45 kg.

9980285

180,50



9 DIGITALER REIFENDRUCKMESSER

- Digitaler Reifendruckmesser und Profiltiefenmesser
 - 360° Düse
 - PSI, BAR, kPA, kg/cm²
 - Batterien im Lieferumfang enthalten
 - Typ: DISPOSABLE
 - 2 x CR2032
- MaÙe 14,1 x 4 x 2,9 cm (L x B x H). Gewicht 94 g.

9943794

21,95



10 KABELLOSES 4IN1 DIGITAL- REIFEN-FÜLLGERÄT

- Pumpt einen Reifen in 2 Minuten auf
- Digitalanzeige mit Schnellverstellung
- Die Pumpe stoppt automatisch
- Misst Druck in BAR, kPA und PSI
- Leicht ablesbare B 76 x H 48 mm Digitalanzeige
- Extra-langer flexibler 70 cm Luftschlauch mit speziellem Staufach
- 3,5 m Kfz-Anschlusskabel
- Umschalten auf Luftpumpenmodus zum schnellen Abpumpen von Luftmatratzen und anderen großen Objekten

Lieferumfang: 4 Ersatzventilkappen, 1 Ersatzsicherung und 1 Paar Handschuhe, Transporttasche

Spannung 12 V DC/ 230 V AC. Maße 25,4 x 31 x 8,2 cm (B x H x T). Gewicht 1,876 kg.

9942827

97,95



11 EASYDRIVER SAFETYRE

- Reifendruckkontrolle für alle Caravans, Reisemobile und Anhänger
- Sensoren anstelle der normalen Kappen auf das Ventil aufsetzen
 - max. Reifendruck 6,3 bar
 - Lieferumfang 2 Sensoren (es können 2 oder 3 Sets gleichzeitig genutzt werden)
 - Anzeige über easydriver App
 - austauschbare Batterie (Batterie CR 1632)
 - Diebstahlsicherung
- Bluetooth 2,4 GHz. Betriebsspannung 3 V. Einsatztemperaturen -20 °C bis 85 °C. Gewicht 10 ± 1 g je Sensor.

9942773

101,50



1 CWD mistral anthracite polished



2 CWD black glossy



3 CWG mistral anthracite polished



4 CWG black polished



5 CW3 black glossy



6 CW5 mistral anthracite polished



6 CW5 black polished



7 CW5 mistral anthracite polished



7 CW5 black polished



8 CW6 black polished



9 CW6 mistral anthracite polished



10 CW3 Sterling silver

BORBET
Vertriebs GmbH

1-10 DESIGN-RÄDER FÜR EINEN STARKEN AUFTRITT IHRES FREIZEITFAHRZEUGES

Fahrzeugtyp	Felgenreöße (Zoll)	LK	LZ	ET	Traglast (kg)	mistral anthracite polished	black glossy	black polished	Sterling silver	Preis
1 Fiat Ducato Heavy	6 x 16"	130	5	68	1.350	9941295	-	-	-	179,95
2 Fiat Ducato Heavy	6 x 16"	130	5	68	1.350	-	9924626	-	-	174,95
3 Fiat Ducato Heavy	6 x 16"	130	5	68	1.600	9941367	-	-	-	184,95
4 Fiat Ducato Heavy	6 x 16"	130	5	68	1.600	-	-	9941365	-	184,95
5 Fiat Ducato Heavy	7,5 x 18"	130	5	53	1.350	-	9940819	-	-	290,50
6 Fiat Ducato Heavy	7,5 x 18"	130	5	53	1.400	9943843	-	9943841	-	290,50
10 Fiat Ducato Heavy	7,5 x 18"	130	5	53	1.250	-	-	-	9940818	290,50
1 Fiat Ducato Light	6 x 15"	118	5	68	1.200	9915472	-	-	-	174,95
2 Fiat Ducato Light	6 x 15"	118	5	68	1.200	-	9941294	-	-	159,95
1 Fiat Ducato Light	6 x 16"	118	5	68	1.320	9941069	-	-	-	194,95
2 Fiat Ducato Light	6 x 16"	118	5	68	1.320	-	9923567	-	-	174,95
3 Fiat Ducato Light	6 x 16"	118	5	68	1.600	9941366	-	-	-	184,95
4 Fiat Ducato Light	6 x 16"	118	5	68	1.600	-	-	9941364	-	184,95
5 Fiat Ducato Light	7,5 x 18"	118	5	53	1.350	-	9940843	-	-	290,50
7 Fiat Ducato Light	7,5 x 18"	118	5	53	1.300	9943845	-	9943844	-	290,50
5 Mercedes Sprinter*	7,5 x 18"	130	6	50	1.350	-	9940820	-	-	290,50
9 Mercedes Sprinter	7,5 x 18"	130	6	47	1.350	9943847	-	-	-	290,50
8 Mercedes Sprinter	7,5 x 18"	130	6	47	1.350	-	-	9943846	-	290,50
6 VW Crafter	7,5 x 18"	120	5	53	1.300	-	-	9943839	-	290,50
7 VW Crafter	7,5 x 18"	120	5	53	1.300	9943840	-	-	-	290,50

* ab Bj. 2018 ist die ET47 notwendig.

GOLDSCHMITT

LEICHTMETALLFELGE GSM

- o Diese Systeme sind je nach Modell zur Auflastung geeignet
- o Produkte für Fiat Ducato passen ohne Änderung für die baugleichen Citroën Jumper und Peugeot Boxer
- o Bitte beachten Sie die den Felgen beiliegenden Pflege- und Garantiebedingungen



11



12



13



14

Pos. 11: kann mit feingliedrigen Schneeketten verwendet werden
Pos. 11, 13, 14: winterfest

Abb.	Fahrzeugtyp	Baujahr	Felge	Größe	LK	LZ	ET	Traglast (kg)	anthracite polished	anthracite polished glossy	silver black glossy	Preis
11	Ducato Typ250 30-35 Light	ab 2006	GSM8	6,0 x 16"	118	5	68	1.200	9940508	-	-	206,50
11	Ducato Typ250 35-40 Heavy	ab 2006	GSM8	6,0 x 16"	130	5	68	1.350	9940509	-	-	206,50
12	Ducato Typ250 35-40 Heavy	ab 2006	GSM4	6,5 x 16"	130	5	68	1.350	-	9986016	-	206,50
13 + 14	Ducato Typ250 35-40 Heavy	ab 2006	GSM6	6,5 x 16"	130	5	52	1.450	9917316	-	9940506	206,50

fiat
LEICHTMETALLFELGEN

15 FELGE ALU TRANSPORTER



polar silber



diamant schwarz

Fahrzeugtyp	Felgenreöße (Zoll)	LK	LZ	ET	Traglast (kg)	polar silber	diamant-schwarz	Preis
Fiat Ducato Light	6,0 x 15"	118	5	68	1.210	9953837	-	131,95
VW	6,5 x 16"	120	5	50	1.060	9944598	-	166,00
Ford	6,5 x 16"	160	5	60	1.125	9944599	-	166,00
VW	7,0 x 17"	120	5	55	1.060	-	9944603	168,00


16 FELGE ALU GRIP T

Fahrzeugtyp	Felgenreöße (Zoll)	LK	LZ	ET	Traglast (kg)	polar-silber Art.-Nr.	graphit Art.-Nr.	Preis
Nissan NV300, Renault Traffic	6,5 x 16"	130	5	66	1.450	9944601	9944602	141,00
Fiat Ducato Maxi	6,5 x 16"	130	5	66	1.450	-	9953834	142,95
Fiat Ducato Light	6,5 x 16"	118	5	66	1.075	-	9953836	142,95



polar-silber

graphit


17 RADZIERBLENDE GYRO

Material aus hochwertigem ABS. Lieferumfang 4er Set.

Gyro	13"	9980304	33,50
Gyro	14"	9980305	33,50
Gyro	15"	9980306	38,95
Gyro	16"	9980307	40,50


18 RADZIERBLENDE CARAVAN

Material aus hochwertigem ABS. Lieferumfang einzeln.

Caravan	13"	9986740	7,20
Caravan	14"	9986741	7,20
Caravan	15"	9986742	7,20



Silber gewölbt



Chrom gewölbt


19 GEWÖLBTE RADZIERBLENDEN FÜR REISEMOBILE

Passen problemlos auf Stahlfelgen mit Wölbung.


Lieferumfang 4 Stück.

Silber gewölbt	15"	9908252	55,95
Silber gewölbt	16"	9908255	62,75
Chrom gewölbt	15"	9908256	85,25
Chrom gewölbt	16"	9908258	97,50


20 ERSATZRADHALTER

Auch an älteren Fahrgestellen mit U-Profilrahmen kann der Ersatzradhalter nachgerüstet werden. Nachrüstbar bei AL-KO Chassis ab Bj. 1985.

- o Optimales Fahrverhalten durch Ersatzrad in Achsnähe, empfohlen von ADAC und DCC
- o Sehr leicht und benötigt keinen Stauraum im Deichselkasten
- o Sichere und einfache Entnahme auf der straßenabgewandten Seite (Teleskoparme)



Typ Maß X mm	Reifenbreite* mm						Rahmenabstand (mm) Maß A	Ausführung	Gewicht (kg)	Art.-Nr.	Preis
	75	85	95	105	115	125					
EH 1	155	165	175	185	195	205	1050 - 1250	A	6,4	9978520	204,95
EH 1	155	165	175	185	195	205	1250 - 1550	B	6,8	9978580	210,50
EH 1	155	165	175	185	195	205	1450 - 1850	C	7,7	9978530	215,50
EH 1/BR	175	185	195	205	215	215	1265 - 1515	D	6,8	9978590	223,95
EH 1/BR	175	185	195	205	215	215	1465 - 1815	E	7,7	9978550	236,95
Nachrüst-Zubehörsatz EH2									1,85	9978600	52,50

*Reifenbreiten sind aufgrund zulässiger Toleranz in der Fertigung von Reifen nur Anhaltswerte. Bei einer Reifenbreite von 215 mm kann es zum Verklemmen zwischen Reifen und Rahmen beim Ausziehen des Ersatzradhalter kommen. Die Einsatzmöglichkeit des Ersatzradhalters ist daher vor dem Einbau zu prüfen!


21 SCHNEEKETTEN

Dichte Lauffläche für gute Traktion und Laufruhe. Freigängigkeit 16 mm. Wendbar für längere Lebensdauer. Ö-Norm V5117 geprüft. Verpackung paarweise in Tasche.



Kettengruppe	Reifengrößen	Art.-Nr.	Preis
220	195/14, 670-14, 195/75-14, 185-15, 195/70-15, 205/65-15, 175-16, 175/75-16, 195/65-16	9986181	168,50
230	215-14, 750-14, 215/75-14, 670-15, 215/75-15, 215/70-15, 225/70-15, 185/16, 195/16, 600-16, 640-16, 195/75-16, 215/70-16, 215/65-16, 8.00-16.5	9986182	168,50
235	215/70-16, 235/60-16, 215/60/17, 235/50-18	9982264	168,50
240	215-15, 700-15, 225/75-15, 255/60-15, 205-16, 650-16, 205/80-16, 205/75-16, 225/65-16, 235/60-16, 7-17,5	9986183	167,95
245	235/75-15, 235/70-15, 215-16, 215/85-16, 215/75-16, 225/75-16, 225/70-16, 650-17	9986184	180,95

1 OCTAGON ACHSSTOSSDÄMPFER

Nachrüstbar bei Wohnwagen mit AL-KO Chassis.

- o **Optimale Dämpfung:** Jeder Gespannfahrer fürchtet die Aufbauschwingungen eines Anhängers auf unebenen Strecken. Mit dem Octagon Achsstoßdämpfer wird das gefährliche „Hüpfen“ des Caravans deutlich gemindert
- o **Einbau:** Gummigelagerte Gelenkanschlussaugen ermöglichen eine verschleißarme, verspannungsfreie Einbaulage
- o **Lieferumfang:** 1 Stoßdämpfer mit Befestigungsschrauben und Muttern



Tipp

Stoßdämpfer sollten immer paarweise getauscht werden. Bitte bestellen Sie daher pro Achse jeweils 2 Stück Stoßdämpfer.

Einzelachse	Tandemachse	Farbe	Gewicht	Art.-Nr.	Preis
bis 900 kg	bis 1.600 kg	grün	ca. 1,3 kg	9986430	56,95
bis 1.350 kg	bis 2.700 kg	blau	ca. 1,3 kg	9986440	55,50
bis 2.000 kg	bis 3.500 kg	rot	ca. 1,3 kg	9986450	55,50
bis 4.000 kg	bis 7.500 kg	schwarz	ca. 1,5 kg	9986460	55,25



2 VORDERACHSFEDERBEIN ROUTECOMFORT EVO

Goldschmitt optimiert seine bewährten Komfortfederbeine. Die bewährten Goldschmitt-Federbeine der Serie „RouteComfort“ haben sich in der Camper- und Reisemobilszene schnell einen Namen gemacht. Diese wurden eigens für leichte Fahrzeuge wie Camper Vans oder teilintegrierte Reisemobile mit kurzem Hecküberhang auf Basis des Fiat Ducato und seinen baugleichen Geschwistern von Peugeot und Citroën entwickelt. Während die Serienfederung dieser Mobile gerne mit Vibrieren, Stuckern oder gar Bocken nerven, verwöhnen die Goldschmitt-Federbeine „RouteComfort“ mit ihrer deutlich weicheren Federrate und den speziell abgestimmten Stoßdämpfern.



- o Innovativen Stoßdämpfer mit automatischer Dämpfungskraftverstellung für eine optimale Dämpfung
- o Je nach Intensität der Unebenheiten und der daraus resultierenden Schwingungen (Amplituden) wird die Dämpfungskraft vollautomatisch verringert oder erhöht
- o Stabiles und sicheres Fahrverhalten bei intensiven Aufbaubewegungen
- o Für noch mehr Komfort an der Vorderachse
- o Belastbarkeit 1800 kg

9943903 986,50



3 HÖHERLEGUNGSSATZ GOLDSCHMITT

Bei einseitiger Belastung kann es mitunter vorkommen, dass das Fahrzeug schief nach einer Seite hin hängt. Zwischen Federpaket und Achskörper werden dann auf der betroffenen Fahrzeugseite spezielle Metallplatten unterlegt, die das Fahrzeug dauerhaft austarieren und in die Horizontale bringen. Soll das Fahrzeugheck komplett höhergelegt werden, so wird an jeder Radseite ein Ausgleichsstück montiert. Hierbei ist auch die Verwendung unterschiedlicher Stärken möglich, so dass der Wohnaufbau des Reisemobils zum einen höhergelegt und zum anderen gleichzeitig ausgeglichen werden kann.

- o Fixe Erhöhung der Bodenfreiheit
- o Kein Eingriff in die Federeigenschaften
- o Günstige Möglichkeit das Heck anzuheben
- o Verschleißfreie Technik

Fahrzeugtyp	Stärke (cm)	Gewicht ca. (kg)	Art.-Nr.	Preis
Fiat Ducato X250	2	5,0	9930324	167,50
Fiat Ducato X250	3	6,5	9930325	167,50
Fiat Ducato X250	4	8,0	9930326	167,50
Mercedes Sprinter/Crafter	5	10,5	9930327	172,95
Ford Transit ab 2006	4	11,5	9930328	297,95



4 DISTANZSCHEIBEN ZUR SPURVERBREITERUNG

- o Fahrwerksoptimierung
- o Reduktion der Seitenwindempfindlichkeit
- o Optimale Unterstützung von dem Geradeauslauf und der Federung
- o Spurverbreiterung pro Achse 60 mm, bzw. 50 mm bei VW T5

Lieferumfang: 2 Distanzscheiben, Montagmaterial, Gutachten (weitere Modelle auf Anfrage).

Fiat Ducato X250 Light LK 5x118	9909779	236,50
Fiat Ducato X250 Maxi LK 5x130	9906685	236,50
Mercedes Sprinter Typ NCV3	9917419	236,50
VW T5	9919786	236,50

AAA – Die Premium-Bremse die automatisch nachstellt

Einfache Nachrüstung bei fast allen Caravans. Die bewährte Radbremse mit weit überdurchschnittlichen Bremswerten wird durch die automatische Nachstellfunktion ergänzt. Beim Rückwärtsfahren wird das Nachstellen automatisch deaktiviert.

- o Für AL-KO Radbremsen (RB) mit geschraubten Standard-Bremsschild ab 1999
- o RB 2051 = bis 1.500 kg (EA) 2.800 kg (TA)
- o RB 2361 = bis 2.000 kg (EA) 3.500 kg (TA)
- o Mehr Fahrsicherheit durch bis zu 5 m kürzeren Bremsweg
- o Mehr Fahrkomfort durch sanftes Bremsen ohne ruckartiges Auflaufen
- o Geringere Wartungskosten durch verlängerte Serviceintervalle
+ Entfall des ersten Werkstattintervalles nach 1.000 km
- o Keine erneute TÜV-Vorführung nach Einbau notwendig

Bremsweg ist Zeit



Bei einem Pkw mit zu. Gesamtgewicht von 1.500 kg verringert sich der Bremsweg mit optimal eingestellter Bremse beim Bremsen aus 100 km/h um 5 m bzw. 1 Fahrzeuglänge

Tipp

- o Spätestens beim nächsten Bremsbelagwechsel auf AAA Premium Brake umrüsten
- o Einfache Umrüstung auf neueste Technik durch vormontiertes System (AL-KO Schraubsystem)



5 UMRÜSTPAKET RB 2051

Version Zahnverschraubung passend für eine Achse, Caravan-Gesamtgewicht bis zu 1.500 kg (Einachser) / 2.800 kg (Tandemachser).

9913836

295,95

6 UMRÜSTPAKET RB 2361

Version Zahnverschraubung passend für eine Achse, Caravan-Gesamtgewicht bis zu 2.000 kg (Einachser) / 3.500 kg (Tandemachser).

9978058

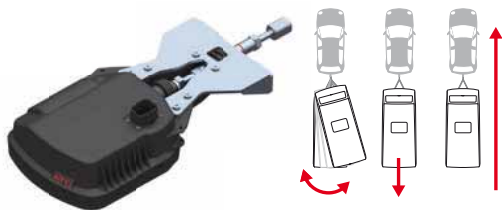
401,50

Das Anti-Schleuder-System für Caravans mit AL-KO Chassis

Das Fahrverhalten des Anhängers wird vom ATC permanent kontrolliert. Sensoren erfassen gefährliche Seitenbewegungen direkt an der Anhängerachse, noch bevor ein im Pkw vorhandenes ESP für Anhänger die Pendelbewegung registrieren kann. Der Anhänger wird sofort – ohne Eingreifen des Fahrers – sanft abgebremst und wieder in einen stabilen Fahrzeugzustand gebracht. Das Notfallsystem reagiert automatisch, wenn die Schwingungen des Gespanns Grenzwerte überschreiten. Sensoren reagieren bereits auf geringe Querschleunigungen. Sofort bremst der Anhänger automatisch

ab. Der Fahrer spürt von dieser Korrektur fast nichts. Durch das Abbremsen zieht sich der Anhänger selbstständig in die Spur, d.h. geringe Gefahr eines Auffahrunfalls durch plötzliches und heftiges abbremsen, sowie keine Beeinträchtigung eines Überholvorgangs.

- o Verbesserte Früherkennung von Schlingergefahr
- o Schnellerer Bremszugriff
- o Einsatz bis 3,5 Tonnen GA
- o Optimiertes Gewicht & Design
- o Horizontaler Einbau (Bauraum und Bodenfreiheit)



7 ANTI-SCHLEUDERSYSTEM ATC TRAILER CONTROL

Ges. Gewicht min. max. (kg)	Leergewicht min. (kg)	Art.-Nr.	Preis
750 - 1000	500	9943713	1.031,00
1001 - 1300	800		
1301 - 1500	1000	9943714	1.031,00
1501 - 1800	1100	9943715	1.031,00
1801 - 2000	1300	9943716	1.031,00
2001 - 2500	1600	9943719	1.031,00
2501 - 3000	2000	9943726	1.031,00
3001 - 3500	2500	9943727	1.031,00
1300 - 1600	1000	9943717	1.031,00
1601 - 2000	1200	9943718	1.031,00
2001 - 2500	1600	9943721	1.031,00
2501 - 2800	1800	9943722	1.031,00
2801 - 3500	2200	9943728	1.031,00



8 SPERRDIODE

Erforderlich zur Montage des ATC im autarken Caravan.

9998842

92,95



MILENCO

1 AUFFAHRKEILE QUATTRO 3

4-Stufen Auffahrkeil
4/8/12/16 cm. Auffahrfläche
24 cm ideal für größere Reise-
mobile oder Wohnwagen. UV-
beständiges Polyethylen.

Traglast 1.500 kg pro Reifen.
Maße 81 x 24,5 x 20 cm (L x B x H).
Gewicht 3,8 kg pro Keil.

2 Stück + Tasche

9900936 86,25



MILENCO

2 AUFFAHRKEILE TRIPLE 3

3-Stufen Auffahrkeil 4/8/12 cm,
UV-beständiges Polyethylen.

Traglast 1.500 kg pro Reifen.
Maße 61 x 24,5 x 18 cm (L x B x H).
Gewicht 2,5 kg pro Keil.

2 Stück + Tasche

9983320 55,95



MILENCO


3 AUFFAHRKEIL TRIDENT 3

3-Stufen Auffahrkeil 4/11/17 cm,
UV-beständiges Polyethylen.

Traglast 1.500 kg pro Reifen. Maße
81 x 24,5 x 20 cm (L x B x H). Gewicht
3,8 kg pro Keil.

2 Stück

9940179 86,25




MILENCO

4 TASCHZE ZU AUFFAHRKEIL

Praktische Tasche zur Auf-
bewahrung von Radkeilen
Quattro und Trident.

Material 100 % Polyester.
Maße 22 x 3 x 29 cm (B x H x T).
Gewicht 450 g.

9916687 17,28



MILENCO

5 AUSGLEICHSKEIL STACKA LEVEL SINGLE

Auflageplatte zur individuellen Erweite-
rung zu 9983319. UV-beständiges Poly-
ethylen.

Maße 36 x 25 x 29 cm (L x B x H). Gewicht ca. 1 kg.

1 Stück

9908396 12,50



MILENCO

6 AUSGLEICHSKEILE STACKA LEVEL 3ER SET

Auflageplatten mit Reifenschoner für indi-
viduelle Höheneinstellung. UV-beständiges
Polyethylen. Tragtasche kann separat dazu
bestellt werden (9908485).

Traglast 1.500 kg pro Reifen.
Maße 36 x 25 x 29 cm (L x B x H). Gewicht 3,5 kg.

3 Stück

9983319 44,75



MILENCO


7 AUSGLEICHSKEILE STACKA LEVEL 6ER SET

Auflageplatten mit Reifenschoner für indi-
viduelle Höheneinstellung. UV-beständiges
Polyethylen.

Traglast 1.500 kg pro Reifen. Maße 36 x 25 x 29 cm
(L x B x H). Gewicht 6,8 kg.

6 Stück + Tasche

9983318 81,75



MILENCO

8 TRAGETASCHE FÜR STACKA LEVEL

Tasche für bis zu 10 Ausgleichskeile Stacka
Level. Lieferung ohne Ausgleichskeile.

Material 100 % Polyester (mit PVC-Beschichtung).
Maße 35 x 27 x 28 cm (L x B x H).
Gewicht ca. 0,4 kg.

1 Stück

9908485 15,75



MILENCO

9 STANDPLATTE STACKA LEVEL TYRE SAVER

Reifenschonende Standplatte zu 9983318
und 9983319. UV-beständiges Polyethylen.

Maße ca. 29 x 24 x 3 cm (L x B x H). Gewicht 0,6 kg.

1 Stück

9908395 14,50



10 AUFFAHRKEIL MGI T1 MINI

2-stufige Miniauffahrkeile.

Traglast 1.250 kg pro Reifen.
Maße 43 x 22 x 11 cm (L x B x H). Gewicht 2 kg.

2 Stück

9908356 27,95



11 AUFFAHRKEIL MGI T2 MIDI

3-stufige Auffahrkeile.

Traglast 1.250 kg pro Reifen.
Maße 60 x 22 x 13 cm (L x B x H). Gewicht 2,9 kg.

2 Stück

9908357 39,25




12 AUFFAHRKEIL MGI T3 MAXI

3-stufige Auffahrkeile für Wohnwagen und
Reisemobil.

Traglast 1.500 kg pro Reifen.
Maße 84 x 25 x 22 cm (L x B x H). Gewicht 7,6 kg.

2 Stück

9908358 76,25




13 AUFFAHRKEIL WEDGE INKL. UNTERKEIL

Paarweise (1 x Auffahrkeil und 1 x Park-
stopper).

Traglast 1.000 kg pro Reifen. Maße 46 x 18 x 11 cm
(L x B x H). Gewicht 1,3 kg.

9940842

22,50



14 AUFFAHRKEILE WEDGE LEVEL

Stufenloser Auffahrkeil mit patentierter
Auffahrfläche.

Traglast 1.000 kg pro Reifen.
Maße 46 x 18 x 11 cm (L x B x H). Gewicht 2 kg.

2 Stück

9940841

29,25



16 AUFFAHRKEIL WEDGE LEVEL XL KIT

1 x Auffahrkeil, 1 x Parkstopper als Set.

Traglast 1.000 kg pro Reifen. Maße 66 x 22 x 15 cm
(L x B x H). Gewicht 2,1 kg pro Keil.

9943787

29,95

15 UNTERLEGKEIL WEDGE LEVEL CHOCK

Idealer Parkstopper für Auffahrkeil und zur
Sicherung von Wohnwagen.

Maße 16 x 10 (15) x 11 cm (L x B x H).

1 Stück

9940840

5,60

17 AUFFAHRKEILE WEDGE LEVEL XL


Stufenloser extra großer Auffahrkeil mit
patentierter Auffahrfläche. Leichtgewich-
tig, rutschfest und feste Bodenhaftung.

Traglast 1.000 kg pro Reifen. Maße 66 x 22 x 15 cm
(L x B x H). Gewicht 2,1 kg pro Keil.

2 Stück

9943786

44,75

Froli

18 STANDARD KEIL

Für Reisemobil und Caravan. Stufenloses Auffahren.

Traglast 2.000 kg pro Rad. Maße 45 x 16 x 8 cm (L x B x H). Gewicht ca. 1 kg.

9983540 18,25
19 PARKSTOPPER

Für Standardkeil (9983540).

 2 Stück **9983545 10,50**
20 AUFFAHRHILFE

Verhindert Abrutschen und gewährt eine sichere Standfestigkeit der Froli-Keile.

 2 Stück **9983546 9,30**

21 MAXI-KEIL

Für Reisemobil und Caravan. Stufenloses Auffahren bis zu einer Gesamthöhe von ca. 12 cm, für Zwillingsbereifung geeignet.


Traglast 5.000 kg pro Rad. Maße 50 x 21,2 x 12 cm (L x B x H). Gewicht 1,95 kg.

 2 Stück + Tasche **9900983 39,95**
22 PARKSTOPPER UND ABROLLER

Als Sicherheit bei längeren Standzeiten. Passend für Maxikeil (9900983).

 Gewicht ca. 0,75 kg. **9983452 19,50**
23 AUFFAHRHILFE

Verhindert Abrutschen und gewährt eine sichere Standfestigkeit der Froli-Keile.

 2 Stück **9983546 9,30**

24 RUNDKEIL PRO

Für Reisemobil und Caravan. Stufenloser Höhenausgleich und reifen-schonendes Parken. Perfekt abgestimmt auf die Rundung des Reifens.

o Achtung: Schürzenhöhe mind. 28 cm

Traglast 1.250 kg pro Rad. Maße 47,4 x 23 x 10 cm (L x B x H). Gewicht ca. 1,7 kg.

 2 Stück + Tasche **9942619 42,50**
25 RUNDKEIL MINI

Für Reisemobil und Caravan.

o Achtung: Schürzenhöhe mind. 21 cm

Traglast 1.250 kg. Maße 38,5 x 20 x 8 cm (L x B x H). Gewicht 1,1 kg.

 2 Stück + Tasche **9940318 36,75**

26 STUFENKEILE

Für Reisemobil und Caravan. 3 Stufen 4,5 / 7,5 / 10,5 cm. Höhenausgleich bei Steigung und unebenen Standflächen, ideal für Fahrzeuge bis 8,0 t.


Traglast 2.000 kg pro Rad. Maße 53 x 17,3 x 13 cm (L x B x H). Gewicht 1,8 kg.

 2 Stück **9983541 32,95**

 2 Stück + Tasche **9993678 39,95**
27 AUSGLEICHSRAMPE FÜR STUFENKEILE

Verdoppelt die Standfläche des Reifens.

Traglast 2.000 kg pro Rad. Maße 25 x 16 x 3 cm (L x B x H). Gewicht 1,8 kg.

 2 Stück **9983551 23,75**

28 STUFENKEIL XL

Für Reisemobil und Caravan.

2 Stufen 6,5/11,5 cm.

Traglast 5.000 kg pro Rad. Maße 57,5 x 23,5 x 15 cm (L x B x H). Gewicht ca. 2,5 kg.

 2 Stück **9983453 44,50**
29 AUFFAHRMATTE MULTI / XL KEIL

Für Reisemobil und Caravan. Schützt vor Schmutz, Einsinken und Wegrutschen beim Auffahren auf weichem Grund.

Farbe schwarz. Maße 25 x 7 x 1,5 cm (L x B x H). Gewicht 1,8 kg.

 2 Stück **9942305 30,25**

30 MEGA-KEILSET 9-TEILIG

Für Campervan. Keil mit 3 Auffahrhöhen 4,0/5,5/9,5 cm. Verwendbar mit Froli-Auffahrhilfe und Froli-Parkstopper. Der Ausgleichskeil ermöglicht optimalen Höhenausgleich bei Steigungen und unebenen Standflächen.

Traglast 2.000 kg pro Rad. Maße 50 x 18 x 9,5 cm (L x B x H). Gewicht ca. 4,7 kg.

9983456 45,75

31 KOMPAKTKEIL SET

Für Campervan.

2 Kompaktkeile inkl. Froli Tasche.

Traglast 3.700 kg. Maße 43 x 20 x 5 cm (L x B x H). Gewicht ca. 0,85 kg.

 2 Stück + Tasche **9943194 42,25**

32 KOMPAKTKEIL SET
GREEN EDITION

Für Campervan. Green Edition aus 95 % biobasiertem Kunststoff. 2 Kompaktkeile inkl. Froli Tasche.

Traglast 3.700 kg. Maße 43 x 20 x 5 cm (L x B x H). Gewicht ca. 0,85 kg.

 2 Stück + Tasche **9934853 43,25**

33 AUSGLEICHSKEIL WOHNWAGENSET

3 Stufen 4 / 5,5 / 9,5 cm.

4-teilig: 1 Ausgleichskeil (2teilig), 1 Auffahrhilfe, 1 Parkstopper, ideal für Fahrzeuge bis 8t zulässigem Gesamtgewicht.

Traglast 2.000 kg pro Rad. Maße 50 x 18 x 9,5 cm (L x B x H). Gewicht ca. 1,84 kg.

9983539 22,95

34 TRANSPORTTASCHE FÜR AUFFAHRKEILE

Sichere Aufbewahrung und sicherer Transport der Ausgleichskeile. Mit Trageriemen und Klettverschluss.

Traglast 25 kg. Farbe schwarz. Maße S 19 x 52 x 12 cm (B x H x T). Maße M 22,5 x 55 x 16 cm (B x H x T). Maße L 25 x 63 x 20 cm (B x H x T). Material 100 % Polyester, Gurtband 100 % Nylon.

 Gr. S **9943196 11,50**

 Gr. M **9943197 12,25**

 Gr. L **9905183 13,50**

35 ORGANIZER FÜR AUFFAHRKEILE

Farbe schwarz. Maße 72,5 x 52,5 x 2 cm (L x B x H).


9943542 12,25



1 AUFFAHRKEIL KIT LEVEL UP PREMIUM S
3-stufiger Auffahrkeil 4/8/12 cm.
Lieferumfang 2 Stück inkl. Tragetasche
(Material 100 % Polyester)

Farbe grau. Traglast 5.000 kg pro Achse. Maße 83 x 28 x 16 cm (L x B x H). Gewicht 2,3 kg Stück.


9943895 59,00



2 AUFFAHRKEIL KIT LEVEL UP PREMIUM
3-stufiger Auffahrkeil 7/13/17 cm
Lieferumfang 2 Stück inkl. Tasche (Material 100 % Polyester).

Farbe grau. Traglast 5.000 kg pro Achse. Maße 83 x 31 x 20 cm (L x B x T). Gewicht 3,6 kg pro Stück.

9942568 85,80



3 AUFFAHRKEIL KIT LEVEL UP
3-stufiger Auffahrkeil 4/7/10 cm.
Lieferumfang 2 Stück inkl. Tasche (Material 100 % Polyester).

Farbe grau. Traglast 5.000 kg pro Achse. Maße 57 x 13 x 20 cm (B x H x T). Gewicht 1,45 kg pro Stück.

9956692 38,10



4 AUFFAHRKEIL LEVEL PRO
1-stufiger Auffahrkeil. Stapelbar mit selbstblockierender Einrastung. Lieferumfang 2 Stück. Tragetasche kann separat dazu bestellt werden (9943319).

Farbe grau. Traglast 5.000 kg pro Achse. Maße 43 x 17 x 9 cm (L x B x H). Gewicht 0,8 kg Stück.

9983494 18,20



5 AUFFAHRKEIL LEVEL UP
3-stufiger Auffahrkeil 4/7/10 cm. Lieferumfang 2 Stück. Tragetasche kann separat dazu bestellt werden (9943333).

Farbe grau. Traglast 5.000 kg pro Achse. Maße 57 x 20 x 13 cm (L x B x H). Gewicht 1,45 kg Stück.


9983491 29,30



6 AUFFAHRKEIL LEVEL SYSTEM MAGNUM
1-stufig, stapelbar. Lieferumfang 2 Stück. Tragetasche kann separat dazu bestellt werden (9943319).

Farbe gelb. Traglast 8.000 kg pro Achse. Maße 50 x 20 x 9 cm (L x B x H). Gewicht 1,3 kg Stück.

9983390 30,10



7 AUFFAHRKEIL LEVEL SYSTEM JUMBO
1-stufig, stapelbar. Lieferumfang 2 Stück.

Farbe gelb. Traglast 12.000 kg pro Achse. Maße 60 x 26 x 12 cm (L x B x H). Gewicht 2,9 kg Stück.


9983461 63,00



8 BLOCKIERKEIL CHOCK LEVEL
Zum Blockieren Ihrer Reifen bei längerem Halt. Passend zu den Auffahrkeilen Level Up, Level Pro und Level System Magnum. Lieferumfang 2 Stück inkl. Edelstahlhaken.

Farbe grau. Maße 14x11x8,5 cm (LxBxH). Gewicht 0,1 kg.

9983495 8,80



9 ANTI-RUTSCHSYSTEM ANTI SLIP PLATE
Passend zu den Auffahrkeilen Level Up, Level Pro, Level System Magnum, Wheel Saver. Lieferumfang 2 Stück.

Farbe grau. Maße 16 x 10 cm (L x B). Gewicht 0,1 kg.

9983496 4,80



10 TRAGETASCHE LEVEL BAG
Zur Aufbewahrung Ihrer Keile. Mit praktischem Tragegurt. Passend für Level Up. Lieferumfang ohne Keil.

Farbe grau/schwarz. Material 100 % Polyester. Gewicht 0,2 kg.

9943333 9,50



11 TRAGETASCHE LEVEL BAG S
Zur Aufbewahrung Ihrer Keile. Mit praktischem Tragegurt. Passend für Level Pro, Level System Magnum und Wheel Saver. Lieferumfang ohne Keil.

Farbe grau/schwarz. Material 100 % Polyester. Gewicht 0,2 kg.

9943319 9,40



12 LEVELLERS KEILE
o 3-stufiger Auffahrkeil in Tragetasche, HDPE-Material, UV-beständig

Traglast 1.250 pro Reifen. Material Tasche 100 % Polyester. Maße 56 x 20 x 16 cm (L x B x H).

2 Stück **9982805 39,00**



13 UNTERLEGKEIL UK 36 KL
Farbe schwarz. Maße 32 x 12 x 16 cm (L x B x H). Gewicht 0,6 kg.

1 Stück **9940873 13,25**

14 UNTERLEGKEILHALTER HA 36
Verzinkt, Gewicht 0,05 kg.

1 Stück **9913648 8,40**



15 KUNSTSTOFF-RADKEILHALTER

1 Stück
weiß **9983530 2,30**
schwarz **9983532 2,20**



16 KUNSTSTOFF-RADKEIL
1 Stück

Maße 22,5 x 9 x 12 cm (L x B x H).
weiß **9983510 3,70**
schwarz **9983512 3,20**

flat-jack
17 LUFTKISSEN FLAT-JACK® CAMPER-PLUS

Es schützt die Reifen vor Standschäden, entlastet zugleich das Fahrwerk und kann zum Höhenausgleich verwendet werden.

- o Extrem leicht und platzsparend
- o Doppelwandig Hochfrequenz verschweißt.
- o Innenkonstruktion speziell für Campingfahrzeuge – kann daher auch bei unebenem Gelände zum Niveaue Ausgleich (bis zu 12 cm) verwendet werden
- o Nicht mehr weiter aufpumpen wenn das

Fahrzeug in seiner Höhenbewegung stoppt

- o Maximal auf 12 cm aufpumpen
- o KFZ Qualitätsventil
- o Bis Reifenbreite 275 mm

Traglast bis 6 t. Material Innen Polyurethan, Außen Polyurethan / Nylon (gewebeverstärkt). Maße 66 x 43 x 1 cm (L x B x H). Betriebsdruck 0,6 – 1,2 bar. Maximaldruck 1,2 bar. Gewicht 0,96 kg.

9920275 129,00


EMUK
18 EMUK AIR-LIFT® HEBEKISSEN

Der EMUK Air-Lift ist ein hochbelastbares, verschleißfestes, benzin-, öl- und säurefestes Druckluft-Hebekissen, welches speziell für Reisemobile entwickelt wurde.

- o Niveaue Ausgleich von 1,5cm - 20 cm
- o Drucktest geprüft 24 h bei 6 bar
- o mit Riffelprofil - für rutschfesten Halt der anzuhebenden Räder
- o Temperatureinsatz -20 °C bis +60 °C
- o Befüllen & Entlüften über 1 Autoventil
- o 5 Jahre Herstellergarantie
- o Dicke Gummihaut (Sandwichbauweise) mit hochfesten Aramidfasern

Traglast 11 t bei 6 bar. Betriebsdruck 10 bar. Gewicht 3,6 kg.

Maße 48 x 43 x 2 cm (L x B x H).

Einzel **9981189 269,00**

2-er Set **9929746 499,00**

Maße 70 x 43 x 2 cm (L x B x H).

Air-Lift Twin - für Zwillingsbereifung **9923354 299,00**


19 TRAKTIONSHILFEMATTE GRIP SYSTEM

Das Grip System erhöht die Sicherheit bei weichem Untergrund. Aus verstärktem und UV-beständigem Polyäthylen. Einfach zu reinigen. Kann auch in Verbindung mit dem Level Up benutzt werden. Lieferumfang 2 Stück.

Farbe grau. Maße 74 x 22,5 cm (L x B). Gewicht 0,4 kg Stück.

9983499 18,20


20 STANDPLATTE WHEEL SAVER

Verhindert das Verformen Ihrer Reifen bei längerer Standzeit, z.B. Überwinterung. Mit Fixierpunkten für eine feste Montage in der Garage ausgestattet. Geeignet für Reifen mit einem Durchmesser von 70 cm. Lieferumfang 2 Stück.

Farbe grau. Maße 46 x 21 x 6 cm (L x B x H). Gewicht 0,6 kg Stück.

9983497 17,00


MILENCO
21 TRAKTIONSHILFEMATTE

Für leichteres und einfacheres Anfahren bei nassem, rutschigem, weichem Untergrund. Verhindert das Wegrutschen der Reifen.

Maße 75 x 26 cm (L x B). Gewicht ca. 1,3 kg.

1 Stück **999582 22,50**


MILENCO
22 TRAKTIONSHILFEMATTE GIANT LATTIC

Bietet exzellente Traktion speziell auf feuchten Untergründen. Das Gitter Design ermöglicht es, die einzelnen Matten einfach zu verbinden um eine größere Fläche und besseren Halt zu erreichen.

Maße 106 x 33 cm (L x B). Gewicht 1,6 kg.

2 Stück **9941363 33,75**


Froli
23 GRIPMATTE

Vor die Antriebsräder gelegt wird ein Rutschen oder Festfahren auf ungünstigen Bodenverhältnissen vermieden.

Maße 75 x 24,5 cm (L x B). Gewicht ca. 0,8 kg.

2 Stück **9983543 22,75**




1 KREUZWASSERWAAGE PYRAMIDE MIT 2 LIBELLEN

- o Mit 2 Bohrungen zur dauerhaften Montage
- o Mit 2 Libellen

Farbe rot. Material Kunststoff. Maße 6 x 4,5 x 1,3 cm (L x B x H). Gewicht 13 g.

9944564 7,00



2 WASSERWAAGE MAGNETISCH

9935195 8,80



3 CARAVAN-WAAGE

Bietet die Möglichkeit die Rechts-/ Linksverteilung, das Einzel-/ Gesamtgewicht und die Stützlast zu ermitteln. Auch für Reisemobile geeignet.

Batterien 3 x 1,5V Alkaline Type AAA. Temperaturbereich 0-50°C. Maße 36 x 7 x 4,5 cm (B x H x L).

Traglast 1.000 kg pro Rad.

gelb **9935210 174,95**

Traglast 1.500 kg pro Rad.

orange **9935211 221,50**



4 DIGITALE STÜTZLASTWAAGE

Kombiniert Design mit höchstmöglicher Präzision. Digital in 1 kg Stufen ablesbar. Lieferung ohne Batterien (2 x AA).

Anzeige bis 109 kg. Toleranz +/- 1%. Gewicht ca. 0,3 kg.

Einachser **9997335 49,75**

Tandemachser **9903457 49,75**



5 DIGITALE STÜTZLASTWAAGE STB 150

Optimale Höheneinstellung für die präzise Messung. Laufende Kontrolle während des Beladens und kein mehrfaches Messen und Umladen mehr. Mit digitaler Anzeige in Stufen von 0,5 kg.

Bluetooth nein. Belastbarkeit 150 kg. Maße 9 x 34-43 x 5 cm (B x H x T). Gewicht 560 g.

orange **9942661 61,25**

schwarz **9942662 61,25**



6 DIGITALE STÜTZLASTWAAGE STB 150 B

Optimale Höheneinstellung für die präzise Messung. Laufende Kontrolle während des Beladens. Ergänzt die Eigenschaften der STB 150 mit einer Bluetoothschnittstelle und App für noch mehr Komfort.

Bluetooth ja. Belastbarkeit 150 kg. Maße 9 x 34-43 x 5 cm (B x H x T). Gewicht 560 g.

orange **9941318 81,50**

schwarz **9941319 81,50**



7 DEICHELWAAGE

Lackierte Ausführung.

Gewichtsmessung bis 100 kg. Maße 4,0 x 42,5 x 4,0 cm (B x H x T).

9935171 16,95



8 DEICHELWAAGE MIT FUSS UND ADAPTERSTÜCK

Lackierte Ausführung mit einem Fuß und Adapterstück für mehr Stabilität beim Wiegen. Lieferung mit extra Tasche.

9912062 21,95



9 DEICHELWAAGE SKEYLA

Aluminium-Ausführung mit genauer Gewichtsmessung von 50 - 100 kg. Die große Standplatte Ø 12 cm und das Außenrohr Ø 3,6 cm sind aus pulverlackiertem Stahl gefertigt. Innenrohr Ø 3,0 cm mit Skala aus Aluminium.

Traglast 50-100kg. Maße Höhe 42,5 cm. Gewicht 0,57kg.

9921016 29,50



10 DEICHELWAAGE

Diese Stützlastwaage ist sehr genau kalibriert und bietet Präzision, Genauigkeit, Verlässlichkeit. Sie verfügt über eine große und eindeutige Skala, um eine präzise und sichere Beladung in diesem kritischen Sicherheitsbereich zu gewährleisten und die Stabilität Ihres Anhängers während der Fahrt zu sichern.

Gewichtsmessung bis 130 kg.

9983317 58,25



11 TRITTSSTUFE PROSTEP 1

Maße 48 x 50 x 22 cm (B x H x T). Gewicht 2,5 kg. Traglast 200 kg.

9929713 82,50



12 DOPPELTRITTSSTUFE PROSTEP 2 UND HANDLAUF

o Zweite Stufe abschraubbar
Prostep 2 Maße 48 x 21,5/37,5 x 82 cm (B x H x T). Gewicht 5,6 kg, Traglast 200 kg

9929712 126,50

Handlauf Maße 60,0 x 112,0 x 2,5 cm (B x H x T). Gewicht 0,56 kg.

9929714 18,75


13 TRITTSUFE STEP

Hohe Stabilität, rutschfester Auftritt mit geöffneter Oberfläche, um Schmutz zu beseitigen.

Trittsstufe 50 x 23 x 40 cm (B x H x T).
Trittfläche 42 x 28 cm (B x T).
Traglast 150 kg. Farbe grau.
Gewicht ca. 1,1 kg.

9978131 10,00

passende Gummimatte

9980096 9,40


14 MGI EINZELTRITTSUFE

Der Anti-Rutschbelag der extra großen Trittflächen sorgt für eine sichere Benutzung auch bei feuchten oder nassen Wetterverhältnissen.

Maße 45,5 x 26,5 x 36,5 (B x H x T).
Gewicht ca. 1,7 kg. Traglast 200 kg.

9908119 15,50


15 TRITTSUFE HOPPER ANTISLIP

Kunststofftrittstufe für Freizeitfahrzeuge. Mit integrierter Antirutschmatte.

Maße 40,5 x 24,5 x 25 cm (B x H x T).
Gewicht 1,4 kg. Traglast 150 kg.

9980443 23,50


16 KLAPPTRITTSUFE RIALTO

Kompakte Klapptrittstufe. Robuste, strapazierfähige Kunststoffkonstruktion. Mit rutschfester Trittfläche. Einfach zu falten und verstauen.

Maße 45 x 23 x 30 cm (B x H x T).
Gewicht 2,3 kg. Traglast 150 kg.

9942618 39,90


17 TRITTSUFE KING STEP BLACK

Einzeltrittstufe mit stabilem Stahlgestell und rutschfester Gummi-Trittfläche.

Maße 43 x 26/31 x 30 cm (B x H x T).
Gewicht 2,25 kg. Traglast 150 kg.

9932256 29,90


18 TRITTSUFE

Trittsstufe mit abnehmbarer Gummimatte, für leichte Reinigung. Stabile Ausführung aus verzinktem Metall.

Maße 44,5 x 26,5 x 33,0 cm (B x H x T).
Gewicht 3 kg. Traglast 150 kg.

9942615 39,95


19 KLAPPTRITTSUFE KINTA

Einzeltrittstufe mit einklappbaren Standbeinen. Mit rutschfester Trittfläche.

Maße aufgeklappt 63 x 22 x 27,5 cm (B x H x T) geschlossen 50 x 4,5 x 26 cm (B x H x T).
Gewicht 2,5 kg. Traglast 150 kg.

9942616 44,50


20 KLAPPTRITTSUFE GO STEP NG

Mit einklappbaren Standbeinen. Robuste Konstruktion aus pulverlackiertem Alu.

Maße aufgeklappt 48 x 23 x 30 cm (B x H x T), geschlossen 48 x 7 x 30 cm (B x H x T).
Gewicht 2,65 kg. Traglast 150 kg.

9942614 79,50


21 DOPPELTRITTSUFE KING DOUBLE STEP BLACK

Mit stabilem Stahlgestell und rutschfester Gummi-Trittfläche. Stapelbar.

Maße 43 x 18/38/43 x 63 cm (B x H x T).
Gewicht 4,1 kg. Traglast 150 kg.

9932257 58,90


22 DOPPELTRITTSUFE

Traglast 150 kg. Material Metall. Maße 44,5 x 19,5/38,5 x 59,5 cm (B x H x T).
Gewicht 4,6 kg.

9942617 56,25


23 DOPPELTRITTSUFE BERMUDA STAHL

Maße 38,1 x 20,5/38,0 x 63,4 cm (B x H x T).
Gewicht 3,7 kg. Traglast 150 kg.

9978012 51,50


24 DOPPELTRITTSUFE DARWIN ALU

Maße 43,0 x 20,2/38,2 x 65,5 cm (B x H x T).
Gewicht ca. 3,2 kg. Traglast 150 kg.

9996488 86,95


25 DOPPELTRITTSUFE RUCK-STEP

Klappbare Doppeltrittstufe mit robustem Metallgestell und antirutsch-beschichteter Trittauflage.

Maße aufgeklappt 61 x 20/40 x 60 cm (B x H x T), geschlossen 81 x 65 x 61 cm (B x H x T).
Gewicht 6,4 kg. Traglast 150 kg.

9942613 99,90


26 DOPPELTRITTSUFE RUCK-STEP ALU

Doppeltrittstufe aus klappbaren Aluminiumgestell, leicht und stabil. Mit rutschfester Oberfläche.

Maße aufgeklappt 51,5 x 19,5/38,5 x 53 cm (B x H x T) geschlossen 51,5 x 9 x 75,5 cm (B x H x T).
Gewicht 4 kg, Traglast

9942612 109,90


27 BOXSTEP

- o Wasserdicht und abschließbarer Innenraum für Zubehör
- o Rutschfeste Trittfläche

Material Kunststoff. Maße 58 x 24,5 x 38 cm (B x H x T).
Gewicht 3,95 kg. Traglast 150 kg.

grau **9944051 94,50**


28 MGI DOPPELTRITTSUFE

Der Anti-Rutschbelag der extra großen Trittflächen sorgt für eine sichere Benutzung auch bei feuchten oder nassen Wetterverhältnissen.

Maße 45 x 18,5/37 x 27 cm (B x H x T).
Gewicht 3,7 kg. Traglast 200 kg.

9908134 33,75



THULE

1 TRITTSTUFE SINGLE STEP MANUAL

Ein Schalter für den Anschluss einer optionalen Warnlampe im Fahrzeug ist in die Trittstufe integriert, damit Sie nicht mit ausgefahrener Trittstufe losfahren.

Material Aluminium. Stufenbreite 55,1cm.

Tritttiefe 20cm. Gesamtbreite 54,8 cm.

Traglast 200 kg. Gewicht 5,35 kg.

9978377 184,00



PROJECT 2000

2 MANUELLE TRITTSTUFEN

Manuell ausschwenkbare Trittstufe.

Trittbrett aus eloxierten Aluminium mit eingelegten rutschfesten Streifen. Stahlteile verzinkt und lackiert.

Maße ausgeklappt 48,1 x 21,0 x 49,8 cm (B x H x T).


Gewicht 4,0 kg.

44 cm **9940670 149,95**

Ausgeklappt 51,7 x 21,0 x 49,2 cm (B x H x T),
Gewicht 4,1 kg

50 cm **9940671 160,50**

PROJECT 2000



3 TRITTSTUFE MIT SCHWINGBEWEGUNG

- o Trittbrett aus eloxiertem Aluminium, rutschfest
- o Stahlstruktur verzinkt
- o Motorgetriebe auf Kugellager
- o Led - Signal bei geöffneter Stufe (optional)
- o Schnelle Bewegung auf Messingbuchsen
- o Öffnen und Schließen durch Betätigung des Schalters bis zur vollständigen Ein- bzw. Ausfahrt
- o Elektronischer Schutz, der sich im Falle einer Überbelastung der Stufe aktiviert.
- o Aufnahme 3 A

Ausgeklappt 38,0 x 14,4 x 56,4 cm (B x H x T),

Gewicht 5,3 kg

35 cm **9940672 262,50**

Ausgeklappt 69 x 14,4 x 56,4 cm (B x H x T).

Gewicht 6,7 kg.

69 cm **9940673 283,50**



THULE

4 TRITTSTUFE SINGLE STEP COMPACT

- o Kompaktes Modell unter dem Fahrzeug
- o Verbesserte Stabilität

- o Geräuschreduzierung beim Öffnen und Schließen der Trittstufe


- o Wegfahren mit ausgefahrener Trittstufe nicht möglich

- o Motor 12V

Traglast 300 kg. Material Eloxiertes Struktur-Aluminium. Maße 50 x 13 x 38 cm (B x H x T), Stufenbreite 50 cm, Gewicht 5,1 kg.

9944472 349,00

FIAMMA
Bilder zu vergleichen



6 FUSSMATTE CLEAN-STEP

Bequeme Fußmatte für elektrische oder manuelle Stufen, leicht zu reinigen. Einfache und schnelle Befestigung mittels Einhaken zweier Federn in den Ösenlöcher.

Material Kunststoff. Passend für Stufengröße min. 38 x 40 cm, max. 45 x 40 cm.

schwarz **9978018 20,30**

grün **9978017 20,30**

THULE

7 TRITTSTUFE SINGLE STEP 12 V

Ein Schalter für den Anschluss einer optionalen Warnlampe im Fahrzeug ist in die Trittstufe integriert, damit Sie nicht mit ausgefahrener Trittstufe losfahren.

12V Motor. Traglast 200 kg. Material Aluminium.

Modell 460. Maße 45,5 x 20 cm (BxT). Gewicht 4,5 kg.

9940187 349,00

Modell 550. Maße 55,1 x 20 cm (BxT). Gewicht 4,8 kg.

9940475 349,00

THULE

8 TRITTSTUFE DOUBLE STEP 12 V

Ein Schalter für den Anschluss einer optionalen Warnlampe im Fahrzeug ist in die Trittstufe integriert, damit Sie nicht mit ausgefahrener Trittstufe losfahren.

12V Motor. Traglast 200 kg. Material Aluminium.

Modell 380. Maße 38 x 22/26 (B x T). Gewicht 7 kg.

9991917 519,00

Modell 440. Maße 44,6 x 22/26 (B x T). Gewicht 7,3 kg.

9978357 519,00

Modell 500. Maße 50 x 22/26 (B x T). Gewicht 7,6 kg.

9978358 539,00

BRUNER

9 FUSSMATTE STEPPER MOVE

Trittstufenteppich aus rutschfestem, schnelltrocknendem Marinematerial. Einfache und schnelle Befestigung mittels Einhaken zweier Federn in den Ösenlöchern. Geeignet für Trittstufen mit einer Breite von 40 cm und einer einstellbaren Tiefe von 20 oder 25 cm.

Farbe grün.

9980449 17,50

10 - 15 TRITTSSTUFE SLIDE-OUT STEP 12 V G2

Reduziertes Gewicht. Starker und zuverlässiger Slide-Out Step. Besser integriert an einem Fahrzeug. Einfache Entfernung des Trittbretts ohne Werkzeuge. Antislip-Streifen auf dem Trittbrett. Ein Schalter für den Anschluß einer optionalen Warnlampe oder eines Relais im Fahrzeug ist serienmäßig vorhanden, so dass ein Wegfahren mit ausgefahrener Stufe nicht möglich ist.

Traglast 175 kg. Farbe silber/schwarz. Material Aluminium.



10 TRITTSSTUFE SLIDE-OUT STEP 12V G2

o Montagesatz bitte immer mit bestellen
Maße 45,2 x 7,6 x 48,3 cm (B x H x T). Stufenbreite 40 cm. Gewicht 5,8 kg.

9944456 349,00

Maße 59,7 x 7,6 x 48,3 cm (B x H x T). Stufenbreite 55 cm. Gewicht 6,6 kg.

9944457 399,00

Maße 75,2 x 7,6 x 48,3 cm (B x H x T). Stufenbreite 70 cm. Gewicht 7,7 kg.

9944458 459,00



11 TRITTSSTUFE SLIDE-OUT STEP 12V G2 I DUCATO/JUMPER/ BOXER EURO 6D

o Montagesatz bitte immer mit bestellen
Maße 40,7 x 7,6 x 44,5 cm (B x H x T). Stufenbreite 40 cm. Gewicht 5,8 kg.

9944459 359,00

Maße 55,2 x 7,6 x 44,5 cm (B x H x T). Stufenbreite 55 cm. Gewicht 6,5 kg.

9944461 409,00

Maße 70,7 x 7,6 x 44,5 cm (B x H x T). Stufenbreite 70 cm. Gewicht 7,4 kg.

9944462 469,00



12 TRITTSSTUFE SLIDE-OUT STEP 12V G2 I CRAFTER 2017

o Montagesatz bitte immer mit bestellen
Maße 40,7 x 7,6 x 46,7 cm (B x H x T). Stufenbreite 40 cm. Gewicht 5,8 kg.

9944464 359,00

Maße 55,2 x 7,6 x 46,7 cm (B x H x T). Stufenbreite 55 cm. Gewicht 6,5 kg.

9944465 409,00

Maße 70,7 x 7,6 x 46,7 cm (B x H x T). Stufenbreite 70 cm. Gewicht 7,5 kg.

9944466 469,00



13 MONTAGESATZ KIT SLIDE-OUT STEP G2 (o. Abb.)

Ford Transit bis 2015. Gewicht 2 kg.

9944477 87,00

Ford Transit ab 2015. Gewicht 2 kg.

9944478 87,00

Sprinter ab 05/2006 / Crafter 05/2006 - 2017. Gewicht 2 kg.

9944475 89,00

Renault Master ab 2010. Gewicht 2,5 kg.

9944476 87,00



14 MONTAGESATZ SLIDE-OUT G2 DUCATO / JUMPER / BOXER EURO 6D

Inkl. Front-Panel anthrazit (o. Abb.)

Packmaß 14,5 x 10 x 8 cm (B x H x T). Gewicht 1,45 kg.

9944463 87,00

15 LED KIT SLIDE-OUT STEP G2 DUCATO / JUMPER / BOXER / CRAFTER

Integrierte und geschützte LED für optimale Beleuchtung der Trittfläche (o. Abb.).

9944471 52,00



16 MONTAGESATZ SLIDE-OUT STEP G2 CRAFTER

(o. Abb.)

Farbe anthrazit. Stufenbreite 40 / 70 cm. Gewicht 1,4 kg.

9944467 89,00

Farbe anthrazit. Stufenbreite 55 cm. Gewicht 1,35 kg.

9944468 89,00



17 LED-KIT SLIDE-OUT STEP G2 STANDARD

Integrierte und geschützte LED für optimale Beleuchtung der Trittfläche.

o kann nachträglich installiert werden an einer Thule Slide-Out Step V12 12V ab Modelljahr 2013 und originaler Frontblende oder an einer Thule Slide-Out Step V18 12V

9941379 49,00



18 THULE CONTROL BOX STEP 12V

Beim Schließen und Öffnen der Fahrzeugtür fährt die Einstiegsstufe automatisch ein- und bzw. aus. (o. Abb.)

9902899 208,95



19 TRITTSSTUFE SLIDE-OUT STEP MANUAL

Traglast 150 kg. Material Aluminium. Stufenbreite 40 cm. Gewicht ca. 8 kg.

9990088 164,00

20 RELAIS ZU THULE STEP

Trittsstufe fährt bei Start des Fahrzeugmotors automatisch ein (o. Abb.).

9978387 16,00



21 FREISTUFEN

Ein Satz FREISTUFEN (Fahrer- und Beifahrerseite) passend für Teilintegrierte- und Alkovenfahrzeuge, Campervans und Kastenfahrzeuge auf Basis Fiat Ducato, Citroen Jumper, Peugeot Boxer ab Bj. 2006.


o 2 Stück profilierte Aluminiumstufen inkl. je 2 hochstabilen Kunststoff-Schutzdecken o inkl. Montagesatz bestehend aus 4 Edelstahlhaltern und Befestigungsmaterial o mit Allgemeiner Betriebserlaubnis (keine zusätzlichen TÜV Gebühren)

Traglast pro Stufe 140 kg. Maße 79 x 13 x 8 cm (L x B x H). Gewicht 6,8 kg (inkl. Anbausatz).

silber

9941287

449,95





1 HANDY MIRROR

Dank des innovativen und flexiblen Handy-Schnellverschluss-Systems lässt sich die HANDY MIRROR-Serie ohne großen Aufwand schnell und einfach montieren und demontieren.

- o flexibler, leicht zu handhabender Ratschenverschluss
- o kein Werkzeug nötig
- o einfach und sekundenschnell montiert
- o mit Konvexglas

Lieferumfang Einzeln.

Aufsteckspiegel XL für Wohnwagen und Anhänger	9982620	68,50
Standard		
Aufsteckspiegel XL für breite Wohnwagen	9982621	69,75
Extended		



Aufsteckspiegel XL Standard

Aufsteckspiegel XL Extended



2 SPEED FIX MIRROR

Der Speed Fix Mirror zeichnet sich durch sein besonders aerodynamisches Design aus, wodurch die Vibrationen auf ein Minimum reduziert werden. Das innovative Befestigungssystem mit patentiertem Gelenkkopf sorgt nicht nur für stabilen Halt und flexibelste Befestigungsmöglichkeiten, sondern auch für eine besonders einfache und schnelle Montage. Die Befestigung ist wahlweise oben oder unten am Fahrzeugspiegel möglich. Der Klemmspiegel passt auf fast alle gängigen Fahrzeugspiegel und entspricht den gesetzlichen E-Normen. Lieferumfang Paarweise.

SPEED FIX MIRROR

Maße 56,0 x 11,4 cm (L x H).

Flachglas	9983533	95,50
Konvexglas	9983534	96,75

SPEED FIX MIRROR XXL (FÜR BREITERE WOHNWÄGEN)

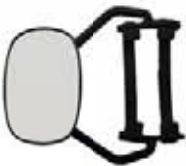
Maße 63,0 x 11,4 cm (L x H).

Flachglas	9941599	104,95
Konvexglas	9941619	107,95



3-4 AUFSTECKSPIEGEL

Passend für fast alle gängigen PKW-Spiegel stehen verschiedene Varianten von Aufsteckspiegeln mit herkömmlicher Verstellung zur Verfügung.



3 AUFSTECKSPIEGEL XXL

Eignet sich für Fahrzeuge mit großen Spiegeln wie z. B. Transporter oder Geländefahrzeuge.

Lieferumfang Einzeln.

9982619 22,95



4 AUFSTECKSPIEGEL EXCELLENT VIEW

Für alle PKWs geeignet, die Befestigung kann bei Nichtbenutzung am Fahrzeug bleiben.

Lieferumfang Paarweise.

Flachglas	9982373	49,25
Konvexglas	9982372	49,25



5 UNIVERSA III LIGHT

- o Robustes Hybrid-Befestigungsgehäuse
- o Formschöner, aerodynamischer Spiegelkopf
- o Nahezu vibrationsfreies Spiegelbild
- o Gerades Aluminiumrohr (dadurch erhöhte Spiegelkopfposition)

Lieferumfang Paarweise. Gewicht 1kg.

9912635 71,12



6 UNIVERSA III PRO

- o Montage ohne Werkzeug.
- o Stabiler, aerodynamischer und nach allen Richtungen verstellbarer Spiegelkopf mit gewölbtem Sicherheits-Spiegelglas

Lieferumfang Paarweise.

Maße 12 x 10 cm (B x H). Gewicht 1 kg.

9982611 91,48



7 UNIVERSA III PRO XL

- o Montage ohne Werkzeug
- o Sehr stabiler Spiegelkopf mit besonders großem Sichtfeld, Weitwinkel und serienmäßigem Reflektor. Seitliche Anbindung der Befestigung, dadurch 5cm längere Ausladung

Lieferumfang Paarweise.

Maße 14 x 20 cm (B x H). Gewicht 1,31 kg.

9917834 101,59



8 AUFSTECKSPIEGEL TOURING

Lieferumfang Einzeln.

Maße 14,2 x 9,3 cm (BxH).

9982000 14,50



9 AUFSTECKSPIEGEL MAGNUM

Flachglas.

Lieferumfang: Einzeln.

Maße 18,1 x 13,5 cm (B x H).

9982230 25,50



10 AUFSTECKSPIEGEL ARGUS

Flachglas.

Lieferumfang Paarweise.

Maße 18,1 x 13,5 cm (B x H).

9982101 46,50



11 AUFSTECKSPIEGEL COLT SPEZIAL

Flachglas.

Lieferumfang Paarweise.

Maße 18,1 x 13,5 cm (B x H).

9982100 46,50



12 AUFSTECKSPIEGEL HERCULES

Toterwinkelspiegel.

Lieferumfang Einzeln.

Maße 13,5 x 5 cm (B x H).

9982460 10,95





MGI

13 AUSSENSPIEGEL MGI STEADY XL

Dank den langen, gelenkigen Spiegelarmen passt der Steady XL an fast alle Camper Vans, Geländewagen, SUVs und PKWs mit großen Außenspiegeln.

Lieferumfang Paarweise.

9908360

27,95



MGI

14 AUSSENSPIEGEL MGI SAFETY

Schnelle, einfache und unkomplizierte Montage mittels Gummibändern. Der Safety passt an fast alle typischen Fahrzeugspiegel.

Lieferumfang 1 Stück. Spiegelglas konvex.

9983189

12,50



MGI

15 ERSATZ-SPANNGUMMI

Für MGI Safety.

Lieferumfang Paarweise.

9983206

6,70



MILENCO

16 AUSSENSPIEGEL MILENCO AERO 4

Die Aero Serie Spiegel verfügen über ein Chrom-Sicherheitsglas und ein vielseitiges Befestigungssystem mit Schrauben aus rost-freiem Edelstahl. Der Klemmspiegel passt für fast alle Spiegel.

Lieferumfang Paarweise. Spiegelglas flach.

9901609

91,95



MILENCO

17 AUSSENSPIEGEL MILENCO AERO 4 EXTRA LANG

Der extra lange Spiegelarm ist ungefähr 41 cm lang. Besonders geeignet bei schmalen Fahrzeugen mit breitem Wohnwagen.

Lieferumfang Paarweise inkl. Transporttasche. Spiegelglas konvex.

9983182

89,75



MILENCO

18 AUSSENSPIEGEL GRAND AERO 4 EXTRA BREIT

Der breite Spiegelkopf sorgt für eine enorme Vergrößerung des Sichtfeldes und ermöglicht einen umfassenden Überblick über Ihren Anhänger.

Lieferumfang Paarweise Inkl. Tragetasche. Spiegelglas konvex.

9926615

111,95



MILENCO

19 AUSSENSPIEGEL FALCON SUPER STEADY

Stabiler Klemmspiegel mit Stahl Rändelschrauben einfach zu montieren.

Lieferumfang Paarweise.

9942566

57,25



MILENCO

20 ZUSATZSPIEGEL AERO SPOT

Toterwinkel-Aufsteckspiegel.

Farbe schwarz.

9983202

33,75



MILENCO

21 AUSSENSPIEGEL AERO PLATINUM

Mit einer größeren Klemme und federbelasteten, flexiblen Griffpolster aus Edelstahl. Für die Montage an allen Fahrzeugen, einschließlich Range/Land Rovers und BMW X-Modelle.

Grand **9943788** **128,95**

Aero **9943789** **106,50**



MILENCO

22 SPIEGEL-AUFLAGEN AERO 4

Für Milenco Aero 4.

Lieferumfang 2 Stück.

9983203

4,50



MILENCO

23 ERSATZ HALTEKLAMMER

Für Milenco Aero 4, Aero 4 XL, Grand Aero.

Lieferumfang 1 Stück.

9983204

18,50



MILENCO

24 ERSATZ-SPIEGELARM EXTRA LANG

Für Milenco Aero 4.

Maße 41 x 5 x 1,1 cm (B x H x T).

Lieferumfang Paarweise.

9983205

15,75



MILENCO

25 ERSATZ-SPIEGELKOPF KONVEX

Für Milenco Aero 4.

Lieferumfang Einzeln.

9999793

18,50

MILENCO

26-28 SPIEGELPROTEKTORSATZ

Spiegelprotectorsatz zur einfachen Montage an beiden Außenspiegeln bei Teilintegrierten und Alkoven-fahrzeugen auf Basis Fiat Ducato X250 und Baugleiche. Keine Bohrungen oder Verschraubungen im Originalspiegel notwendig.

Lieferumfang 1 Protektor links und 1 Protektor rechts, mit Klebepad, Sicherungsleiste und 2 Schrauben.



MILENCO

26 SPIEGELPROTEKTORSATZ LANGE VERSION

Für Teilintegrierte und Alkoven.

schwarz **9983669** **91,95**

weiß **9983668** **91,95**



MILENCO

27 SPIEGELPROTEKTORSATZ KURZE VERSION

Für Camper Vans.

schwarz **9918373** **111,95**

weiß **9918372** **111,95**



MILENCO

28 SPIEGELPROTEKTORSATZ FORD TRANSIT MARK 8

Lieferumfang Paarweise. Material Kunststoff. Maße 25 x 40 x 22 cm (B x H x T). Gewicht 1,5 kg.

schwarz **9944167** **99,90**

weiß **9944166** **99,90**

1 SPEZIAL-CARAVAN-SPIEGEL

Die speziell, auf den jeweiligen Fahrzeugspiegel angepasste Halterung der Spiegel (Aluminium-Guss-Form), ermöglicht eine passgenaue Montage und gewährleistet einen perfekten Sitz ohne Vibration. Blitzschnelle Montage ohne Werkzeug. Alle Bestandteile der Spiegel sind aus korrosionsbeständigen Materialien gefertigt und gewährleisten eine hohe Langlebigkeit.

o alle aufgeführten Spiegel auch in Ihrer Wagenfarbe lieferbar



Audi	Baujahr	Art.-Nr.	Preis
A3 (auch Sportback) 2010	ab 06/2008 bis Ende 2010	9981048	115,98
A4 Allroad	ab 2009 bis 2016	9981048	115,98
A4 Avant	ab 03/2008 bis 05/2009	9981048	115,98
A4 B9 Allroad Quattro	ab 03/2016	9927335	115,98
A4 B9 Avant	ab 11/2015	9927335	115,98
A4 B9 Limousine	ab 11/2016	9927335	115,98
A4 Limousine	ab 12/2007 bis 05/2009	9981048	115,98
A5	ab 06/2007 bis 05/2009	9981048	115,98
A5 Cabriolet	ab 11/2016	9927335	115,98
A5 Coupé	ab 06/2016	9927335	115,98
A5 F5 Sportback	ab 10/2016	9927335	115,98
A5 S5 Cabriolet	ab 03/2017	9927335	115,98
A5 S5 Coupé	ab 07/2016	9927335	115,98
A5 S5 Sportback	ab 10/2016	9927335	115,98
A6	ab 09/2008 bis Ende 2010	9981048	115,98
A6 Allroad Quattro	ab 06/2019	9935501	115,98
A6 Allroad Quattro	ab 2012 bis 2018	9906365	115,98
A6 Avant	ab 2011 bis 2018	9906365	115,98
A6 Avant	ab 04/2018	9935501	115,98
A6 C8 Limousine	ab 02/2018	9935501	115,98
A7 C8	ab 02/2018	9935501	115,98
A8 D5	ab 11/2017	9935501	115,98
Q2	ab 10/2016	9935197	115,98
Q3 F3	ab 08/2018	9935197	115,98
Q3 „New Generation“	ab 2011 bis 07/2018	9981048	115,98
Q5	ab 08/2008 bis 12/2016	9906934	115,98
Q5 II. Generation	ab 01/2017	9927781	115,98
Q7	ab 2009 bis 02/2015	9906934	115,98
Q7 II. Generation	ab 03/2015	9927781	115,98
RS6 Avant	ab 08/2019	9935501	115,98
S4 B9 Avant und Limousine	ab 04/2019	9927335	115,98
S6 Avant und Limousine	ab 04/2019	9935501	115,98
SQ2	ab 10/2018	9935197	115,98
SQ5 II. Generation	ab 06/2017	9927781	115,98
SQ7	ab 05/2016	9927781	115,98

BMW	Baujahr	Art.-Nr.	Preis
1er Modell F-20	ab 2010 bis 06/2019	9981056	115,98
1er Modell F40	ab 09/2019	9927520	115,98
1er Modell F52	ab 02/2017	9981056	115,98
2er Modell F22 Coupé	ab 11/2013	9981056	115,98
2er Modell F23 Cabrio	ab 09/2014	9981056	115,98
2er Modell F-45 Active Tourer	ab 03/2015	9927520	115,98
2er Modell F-46 Gran Tourer	ab 03/2015	9927520	115,98
3er Modell F30 Touring	ab 10/2011 bis 02/2019	9981056	115,98
3er Modell F31 Touring	ab 08/2012 bis 08/2019	9981056	115,98
3er Modell F34 GT	ab 06/2013	9981056	115,98
4er Modell F32	ab 10/2013	9981056	115,98
5er Modell F07	ab 01/2013 bis 10/2017	9940195	115,98
5er Modell F-10, F11	ab 07/2013 bis 01/2017	9940195	115,98

7er Modell F01	ab 07/2012 bis 09/2015	9940195	115,98
X1 Mod. E-84 LCI Facelift	ab 07/2012 bis 09/2015	9981056	115,98
X1 Modell F-48	ab 10/2015	9927520	115,98
X2 Modell F-39	ab 03/2018	9927520	115,98
X3 Modell F-25 Facel. 2014	ab 04/2014	9917263	115,98
X3 Modell G01	ab 11/2017	9917263	115,98
X4 Modell F26	ab 10/2014 bis 01/2018	9917263	115,98
X4 Modell G02	ab 02/2018	9917263	115,98
X5 Modell F-15	ab 08/2013 bis 07/2018	9917263	115,98
X5 Modell G05	ab 11/2018	9917263	115,98
X6 Modell F-16	ab 05/2014 bis 07/2019	9917263	115,98
5er G30, G31, G38	ab 02/2017	9933103	115,98

Chevrolet	Baujahr	Art.-Nr.	Preis
Trax (ohne Blinker)	ab 04/2013 bis 2016	9981057	115,98

Citroen	Baujahr	Art.-Nr.	Preis
C4 Across	ab 04/2012 bis 04/2017	9914456	115,98

Dacia	Baujahr	Art.-Nr.	Preis
Duster 2	ab 01/2018	9943692	115,98

Ford	Baujahr	Art.-Nr.	Preis
C Max/ Grand C Max	ab Bj. 2008	9905815	115,98
Edge	ab 06/2016	9941187	115,98
Focus	ab 09/2018	9943464	115,98
Ranger	ab 02/2016	9933865	115,98
Galaxy	ab Bj. 2008 bis 08/2015	9905815	115,98
Galaxy	ab 09/2015	9941187	115,98
Kuga	ab 04/2020	9943693	115,98
Kuga	ab 05/2008 bis 03/2019	9905815	115,98
S-Max	ab Bj. 2006 bis 08/2015	9905815	115,98
S-Max	ab 09/2015	9941187	115,98

Kia	Baujahr	Art.-Nr.	Preis
Sportage IV. Generation (auch Facelift 2018)	ab 01/2016	9944068	115,98

Mazda	Baujahr	Art.-Nr.	Preis
CX5	ab 06/2017	9929246	115,98

Mercedes Benz	Baujahr	Art.-Nr.	Preis
A-Klasse W177	ab 05/2018	9943465	115,98
B-Klasse W 246	ab 11/2011 bis 12/2018	9982783	115,98
C-Klasse C 207 Coupé und Cabrio	ab 2011	9982783	115,98
C-Klasse W 204	ab 12/2007 bis 05/2014	9982783	115,98
C-Klasse W 205118	ab 02/2014	9917264	115,98
CLA C118	ab 03/2019	9943465	115,98
CLA Shooting Break X118	ab 09/2019	9943465	115,98



CLS-Klasse C 2018	ab 01/2011 bis 02/2018	9982783	115,98
CLS-Klasse X 2018	ab 10/2012 bis 02/2018	9982783	115,98
E-Klasse W 212	ab 04/2009 bis 05/2016	9982783	115,98
G-Klasse W 463	ab 05/2018	9943694	115,98
GLE V 167	ab 10/2018	9943694	115,98
GLK WDC 204	ab 01/2009 bis 09/2015	9982783	115,98
GL-Klasse X166	ab 06/2012	9906309	115,98
M-Klasse W 166	ab 11/2011 bis 07/2015	9906309	115,98
R-Klasse W 251	ab 09/2010	9906309	115,98
S-Klasse W 221	ab 06/2009 bis 06/2013	9982783	115,98
V-Klasse (Van)	ab 04/2014	9940194	115,98
Mitsubishi	Baujahr	Art.-Nr.	Preis
ASX Instyle/Intense	ab 10/2012	9914456	115,98
Pajero V80 und V90	ab 02/2007 bis 08/2018	9993171	115,98
Outlander II Facelift	ab 02/2010 bis 11/2012	9914456	115,98
Outlander III	ab 11/2012	9914456	115,98

Nissan	Baujahr	Art.-Nr.	Preis
Juke Nismo RS	ab 01/2015	9924974	115,98
Navara 4. Generation	ab 01/2016	9924974	115,98
Qashqai Facelift	ab 02/2014	9924974	115,98
X-Trail	ab 07/2014	9924974	115,98

Opel	Baujahr	Art.-Nr.	Preis
Astra J (auch Sports Tourer)	ab 12/2009 bis 08/2018	9902984	115,98
Astra K	ab 07/2015	9927783	115,98
Astra K Sports Tourer	ab 10/2015	9927783	115,98
Insignia B (auch Sports Tourer,			
Country Tourer, Gsi)	ab 02/2017	9927783	115,98
Mokka	ab 10/2012 bis 06/2019	9981057	115,98
Mokka X	ab 06/2016 bis 06/2019	9981057	115,98
Signum	ab 05/2003	9981925	115,98
Vectra C	ab 03/2002	9981925	115,98

Peugot	Baujahr	Art.-Nr.	Preis
3008 2. Generation	ab 10/2016	9935496	115,98
5008 2. Generation	ab 06/2017	9935496	115,98
4008	ab 04/2012 bis 12/2015	9914456	115,98

Renault	Baujahr	Art.-Nr.	Preis
Espace V	ab 03/2015	9927852	115,98
Grand Scénic IV	ab 12/2016	9927852	115,98
Kadjar SUV	ab 06/2015	9927852	115,98
Koleos II, Scénic IV	ab 11/2016	9927852	115,98
Mégane IV, Grandtour,			
Grand Coupé	ab 03/2016	9933502	115,98
Talisman	ab 08/2015	9933502	115,98
Talisman Grandtour	ab 06/2016	9933502	115,98

Seat	Baujahr	Art.-Nr.	Preis
Alhambra	ab 2010	9990170	115,98
Ateca	ab 07/2016	9929208	115,98

Skoda	Baujahr	Art.-Nr.	Preis
Karoq	ab 11/2017	9929934	115,98
Kodiaq (für Fahrzeuge			
mit Fahrassistenzkamera)	ab 03/2017	9942973	115,98
Kodiaq (für Fahrzeuge			
ohne Fahrassistenzkamera)	ab 03/2017	9929934	115,98
Octavia III (Typ 5E)	ab 02/2013		
	bis 02/2020	9912630	115,98
Superb III	ab 09/15	9940779	115,98
Yeti Typ 5L	ab 08/2009		
	bis 10/2017	9990170	115,98
Yeti Typ 5L	ab 08/2009		
	bis 10/2017	9990170	115,98
Skoda Octavia IV	ab 03/2020	9944053	115,98

Volvo	Baujahr	Art.-Nr.	Preis
S60	ab Bj. 11/2018	9943497	115,98
S90	ab Bj. 01/2016	9943497	115,98
V60	ab Bj. 09/2018	9943497	115,98
V70 III (P24, P24 Facelift)	ab 09/2007 bis 04/2016	9981083	115,98
V90 Cross Country	ab 02/2017	9928358	115,98
XC40	ab Bj. 03/2018	9943497	115,98
XC60 Facelift	ab 2008 bis 03/2017	9912633	115,98
XC60 II	ab 03/2017	9928358	115,98
XC90 II	ab 01/2015	9928358	115,98

VW	Baujahr	Art.-Nr.	Preis
Amorak	ab 2010	9981179	115,98
Caddy Spiegelgehäuse			
l+r nicht identisch	ab 10/2003 bis 06/2015	9981941	115,98
Caddy auch Alltrack, Kombi	ab 06/2015	9925483	115,98
Golf 8	ab 12/2019	9943695	115,98
Passat Modell B8	ab 11/2014	9940197	115,98
Sharan	ab 09/2010	9990170	115,98
T5 Facelift 2009			
Spiegelgehäuse l+r identisch	ab 2009 bis 06/2015	9981179	115,98
T5 Spiegelgehäuse			
l+r nicht identisch	ab 06/2003 bis 09/2009	9981941	115,98
T6	ab 07/15	9981179	115,98
T-Cross (auch R-Line)	ab 04/2019	9912630	115,98
Tiguan (auch Facel. 2010)	ab 11/2007 bis 09/2015	9990170	115,98
Tiguan II	ab Bj. 2016	9940780	115,98
Touran II	ab 05/2015	9943132	115,98
Touareg II	ab 05/2010 bis 03/2018	9981067	115,98
Touareg III	ab 07/2018	9934345	115,98
T-Roc	ab 11/2017	9912630	115,98

**2 XL-SPIEGELKOPF**

XL-Spiegelkopf einzeln, schwarz. Konvex-Weitwinkel: Radius 45 cm, inkl. Reflektor.

Spiegelgröße: 20 x 14 cm.

1 Stück **9940163** **22,66**

**3 DIEBSTAHLSICHERUNGSKIT FÜR ALLE SPEZIALSPIEGEL**

Ein Lösen des Sterngriffes ist nur mit Sicherheitsschlüssel möglich.

Material Metall/Kunststoff.

Maße Ø 4 cm.

2 Stück **9981169** **24,95**

**4 ERSATZSPIEGELKOPF**

9981520 **19,53**

**5 REFLEKTOR-KIT**

4 Stück Reflektoren-Aufkleber für die Spiegelköpfe.

9912636 **4,40**

**6 HALTELEINE FÜR GEHÄUSE**

Für Gehäuse mit geringem Einklappwiderstand.

2 Stück **9981776** **9,06**

7 NOTLEINE

Verhindert den Verlust des Caravanspiegels.

2 Stück **9981777** **5,96**

Die Alarmanlage, die sich Ihnen anpasst!

WiPro III lässt sich modular erweitern und an Ihre Bedürfnisse anpassen. Durch das umfangreiche Sortiment an Funk-Zubehör wird die Alarmanlage jedem Sicherheits-Anspruch optimal gerecht. Dabei spielt es keine Rolle, ob Ihr Fahrzeug das

neueste seiner Klasse oder ein geliebter Oldtimer ist: Die Eingänge der Alarmanlage erlauben die Verwendung in allen Basisfahrzeugen, gleich welchen Herstellers oder welchen Alters.



1 UNSERE FUNKALARMANLAGEN WIPRO III & WIPRO III SAFE.LOCK

Schützt Sie einfach und komfortabel.

Die Alarmanlage für Reisemobile kommt ohne störende Bewegungsmelder aus und sichert mit den sabotageschutzten Funk-Magnetkontakten effektiv die Fahrzeughülle. So treten keine Fehlalarme auf, und Sie benutzen die Alarmanlage auch dann, wenn es besonders darauf ankommt – bei Anwesenheit! Die WiPro III safe.lock für Ducato, Jumper, Boxer und Daily ermöglicht es zusätzlich die Zentralverriegelung Ihres Fahrzeuges mit dem Funk-Handsender zu betätigen. Bei Verwendung eines Vernetzungsmoduls oder eines Pro-finders kann dies sogar per App erfolgen. Die integrierte Innenraumsirene sorgt in Verbindung mit der Fahrzeughupe bzw. einer optionalen Sirene für die nötige Aufmerksamkeit. Die hochentwickelte Störsendererkennung der WiPro III verhindert die Sabotage mit sogenannten „Jammern“ (Störsendern), die zur Störung von herkömmlichen Funkalarmanlagen und verbundenen Funksirenen führen.

WIPRO III SAFE.LOCK

Fiat Ducato, Citroen Jumper, Peugeot Boxer, Iveco Daily

9941078

429,00

WIPRO III

Ford Transit ab 2006+

9980383

389,00

Mercedes-Benz Sprinter ab 2006+, Mercedes-Benz Vito ab 2014+,

9980384

395,00

VW Crafter ab 2006+, MAN TGE ab 2017+

VW T5 2003 – 2015 | VW T6 ab 2015+, Renault Master ab 2003+,

9980385

389,00

sowie Fahrzeuge ohne CAN-Bus und andere Modelle

BESONDERHEITEN

- o Einfache, intuitive Handhabung: Fahrzeug verriegelt/ Alarmanlage geschärft
- o Funk-Magnetkontakte ohne Verkabelung!
- o Keine störanfälligen Bewegungsmelder
- o Aufenthalt im Fahrzeug möglich ohne Sensoren zu deaktivieren
- o Steuerung der Zentrale über Fahrzeug-funkschlüssel und Funk-Handsender
- o Easy add 2.0: Nachträgliches Kopplern von Funkzubehör per Funk-Handsender oder Kabinentüren
- o Panikalarmfunktion
- o Auch für Fahrzeuge ohne CAN-Bus
- o Batterielebensdauer des Funk-Zubehörs ca. 2 Jahre
- o Bis zu 100 Funkmodule koppelbar
- o Bis 75 Meter Funk-Reichweite
- o Kopiersicher durch über 4 Mrd. Codes
- o Schutz vor Replay Attacken
- o Störsendererkennung „anti jamming“
- o Fernalarmierung und Ortung mit Pro-finder (Option)

LIEFERUMFANG:

WiPro III oder WiPro III safe.lock Zentrale, Funk-Handsender 868, Funk-Magnetkontakt schwarz 868, Kabelbaum, Montage-material, Handbuch.

TECHNISCHE DATEN:

Stromaufnahme ca. 11 mA. Spannungsversorgung 12/24 Volt. Alarmton ca. 102 dB. Maße 80 x 80 x 29 mm (B x H x T). Gewicht ca. 90 g.

JETZT THITRONIK® APP LADEN!

- o Schärfen/Entschärfen Ihrer Alarmanlage
- o Verriegeln/Entriegeln Ortung mit GPS Ihres Fahrzeuges
- o Anlernmodus für Funkmodule
- o und viele weitere Funktionen



Die Thitronik App kann nur in Verbindung mit dem Vernetzungsmodul oder Pro-finder genutzt werden.

BLUETOOTH VERNETZUNGSMODUL

9943353 – Komfortabel die WiPro III mit dem Smartphone oder der Smartwatch bedienen.



Genauere Infos zum Produkt finden Sie auf Seite 274.


2 FUNK-KABELSCHLEIFE

Funk-Kabelschleife für WiPro III. Sichert Fahrräder, Motorroller, Surfboards, Campingmöbel, etc. Meldet Entfernen oder Durchtrennen per Funk.

2,5 m	weiß	9980416	86,00
2,5 m	schwarz	9926309	86,00
5,0 m	weiß	9940233	92,00
5,0 m	schwarz	9926269	92,00


3 ZUSATZ-SIRENE

Zum Anschluss an WiPro III und G.A.S-pro. Geeignet für die Montage im Motorraum oder im Fahrzeuginnenraum. Auch als akkugepufferte Back up Sirene erhältlich.

9980559 **33,00**


4 BACK UP SIRENE

Zum Anschluss an WiPro III und G.A.S.-pro. Geeignet für die Montage im Motorraum oder im Fahrzeuginnenraum. Mit eingebauten Akkus absolut sabotagesicher. Nach Trennung der Stromzufuhr funktioniert die akkugepufferte Back up Sirene mit 110 dB Schalldruck weiter.

9984059 **39,00**


5 FUNK-GASWARNER 868

Zum Anschluss an 12/24 V. Meldet Narkosegasangriffe und Gaslecks (Propan/Butan) per Funk. Mit Prozessor gesteuerte Temperaturkompensation und Sensorselbsttest.

9980390 **119,00**


6 FUNK-MAGNETKONTAKT 868

Selbstklebender Funk-Magnetkontakt zur Absicherung von Fenstern, Türen, Stauklappen, Dachboxen, Dachluken, etc.

schwarz	9980388	64,00
weiß	9980389	64,00


7 FUNK-HANDSENDER 868

Ermöglicht die Bedienung der Zentralverriegelung sowie der Alarmanlage mit einem Knopfdruck. Geschützt von 4 Mrd. sich ändernden Codes. Dient als Ergänzung der Alarmsysteme - mit entsprechender Symbolik.

9941102 **66,00**


8 UMRÜSTPLATINE FÜR FAHRZEUGSCHLÜSSEL

Die unsichere Originalelektronik des Fahrzeugschlüssels wird gegen diese Platine ausgetauscht und das Fahrzeug kann, geschützt durch ca. 4 Milliarden sich ständig ändernde Codes, sicher ver- und entriegelt werden. Kompatibel mit WiPro III safe.lock.

9941079 **88,00**


9 MONTAGEADAPTER

Zur optimalen Montage der Funkmagnetkontakte auf Türdichtungen der Stauklappen (Set besteht aus 2 Stück A, 2 Stück B und passenden Schrauben). Empfohlen bei Verwendung der Funk-Magnetkontakte an Heckklappen.

weiß	9984047	15,00
schwarz	9984425	15,00


10 PRO-FINDER ORTLÜSUNG FÜR WIPRO III/ WIPRO III SAFE.LOCK

Pro-finder alarmiert Sie im Falle eines Einbruchversuchs auf bis zu 10 Mobiltelefonen per SMS. Abhängig von der Installation kann bei einem Diebstahl das Fahrzeug per App stillgelegt werden. Der Zustand der Alarmanlage und ihrer Ein- und Ausgänge kann jederzeit per App abgefragt und geändert werden. Auch eine niedrige Batteriespannung der Versorgungsspannungsquelle wird per SMS gemeldet. Mit den zwei Ausgängen kann z. B. Ihre Standheizung oder Klimaanlage, ferngesteuert werden. Pro-finder kann auch ohne WiPro III zur Ortung, Steuerung und Überwachung genutzt werden.

BESONDERHEITEN

- o Kompatibel mit Büttner Elektronik
- o Alarmmeldungen per SMS erhalten
- o Gestohlenes Fahrzeug orten
- o Auch ohne Alarmanlage nutzbar
- o Alarmanlage per SMS oder Anruf fernsteuern
- o Geofencing (virtueller Zaun) durch WiPro
- o Easy add 3.0: Nachträgliches Koppeln von Funkzubehör per App
- o Geringe monatliche Kosten (SIM-Karten gebühren oder Pre-paid Karte)
- o SMS-Kosten entstehen nur im Ernstfall
- o 2 schaltbare Transistorausgänge
- o Integrierter GPS-Empfänger & GSM-Antenne
- o Spannungsüberwachung
- o Spezieller Wohnwagenmodus
- o Einbindung von Büttner Elektronik Batterien, Verbraucher-Abschaltung bei Tiefenentladung, Batterieüberwachung mit Unterspannungsalarm

LIEFERUMFANG

Pro-finder, Kurzanleitung, Anschlusskabel, Montagematerial.

TECHNISCHE DATEN:

Spannungsversorgung 12/24 Volt. Stromaufnahme Senden ca. 40 mA. Stromaufnahme stand-by ca. 25 mA. Sendefrequenz Quad Band. Anzahl Zielrufnummern bis zu 10. Schnittstelle RJ10 (Eingang für WiPro. Ausgänge 2 x open collector (max. 0,5 A. Gewicht ca. 110 g. Maße 103 x 96 x 30 mm (B x H x T).

9984029 **429,00**


11 EXTERNE GSM-ANTENNE

In empfangsschwachen Gebieten sorgt diese Antenne für eine sichere Mobilfunkverbindung. Sie wird einfach anstelle der Stabantenne an die Antennenbuchse geschraubt und mit ihrer selbstklebenden Rückseite an einer unauffälligen Stelle befestigt.

9984028 **60,00**


12 GPS-PRO

GPS-pro als zusätzliche (externe) GPS-Antenne. Kommt zum Einsatz, wenn der interne GPS-Empfänger des Pro-finders z. B. durch Metallteile verdeckt ist und dadurch keinen Empfang hat. Kabellänge 2 m.

9998333 **115,00**



G.A.S.-pro III ist ein modulares Gaswarnsystem für den Festeinbau in Ihrem Fahrzeug. Warnt Sie zuverlässig vor Gasvergiftungen und Betäubungsgas-Überfällen, mit integrierter Sirene und Funkeinheit. Die G.A.S.-pro III gibt es in zwei Basis-Setups: mit integriertem Flüssiggas-/Betäubungsgassensor oder mit integriertem CO-Sensor. Beide Varianten können mit einem weiteren Gas- oder CO-Sensor kombiniert werden. Die interne Sirene ertönt mit durchdringenden 94 dB, ein integrierter Feuchtigkeitssensor optimiert die ohnehin schon präzise Messung bei hoher Feuchtigkeit im Fahrzeug oder bei Atemluft in direkter Nähe zum Sensor. Eine präzise Temperaturanpassung ist obligatorisch. Zudem eliminiert eine Alkoholfilterfunktion Fehlalarme durch Alkohol in der Luft. Dank integrierter Funkeinheit kommuniziert die G.A.S.-pro III ohne zusätzliche Verkabelung mit dem Alarmsystem WiPro III.

1 G.A.S.-PRO III AUF EINEN BLICK

- o Gasdetektion nach DIN EN 50194-2
- o Gasdetektion nach DIN EN 50291-2
- o (CO-Version)
- o CI-Bus fähig
- o Detektiert Propan und Butan,
- o Narkosegase oder Kohlenmonoxid
- o (je nach Ausstattung)
- o Permanente Kompensation von
- o Temperatur und Luftfeuchtigkeit
- o Regelmäßiger Selbsttest zur
- o Feststellung der Funktionalität
- o Alarmausgang/Sirenenausgang
- o Auto Sense Eingang
- o Alkoholfilter
- o Taster für „Pause“ und „ON/OFF“
- o LED-Anzeige für beide Sensoren
- o Interne Sirene 94 dB

TECHNISCHE DATEN:

Spannungsversorgung 12/24V DC. Stromaufnahme 9 mA (CO)/26 mA (Flüssig-/KO-Gas). Sensoreingänge 1x intern, 1x extern. Empfindlichkeit 50ppm (CO) 700/1400ppm (Butan). Schalldruck 94dB (interne Sirene). Temperaturbereich -20°C bis +60°C. Maße (BxHxT) 61x97x35mm. Gewicht ca. 74g.

G.A.S.-pro III	9943349	274,00
für Flaschen- und Narkosegas		
G.A.S.-pro III CO	9943351	274,00
für Kohlenmonoxid		



2 G.A.S.-PRO

- o Detektiert KO-/Narkosegase, Propan/Butan
- o Kohlenmonoxidsensor (optional)
- o Mehrsensorsystem
- o Verdeckte Montage möglich
- o Externe Sensoren zur optimalen Platzierung
- o Sirenenausgang
- o Alarmausgang
- o Anschluss für externe LED (Betriebsanzeige)
- o Servicefreundliche, steckbare Sensoren
- o Automatischer Sensorselbsttest
- o Temperaturkompensation
- o E1 Typgenehmigung

TECHNISCHE DATEN:

Stromaufnahme ca. 85 mA pro Sensor. 3 Sensoreingänge. Empfindlichkeit ab 50 ppm. Schalldruck ca. 85 dB (int. Pieper) ca. 110 dB (ext. Sirene). Temperaturbereich -10 bis +80 °C. Maße (B x H x T): 101 x 39 x 91 mm. Gewicht: 223g.

LIEFERUMFANG

Zentrale Sensor für Betäubungsgase
Propan und Butan Montagematerial Handbuch und Alarmaufkleber

G.A.S.-pro	9984060	142,00
------------	----------------	---------------



3 ZUSATZSENSOR G.A.S. - PRO III

Zusatzsensor	9943352	62,00
zu G.A.S. pro III		

4 ZUSATZSENSOR G.A.S. - PRO

	9984061	62,00
--	----------------	--------------



5 EXTERNE LED

Als Betriebsanzeige bei verdeckter Montage der G.A.S.-pro Zentrale.

	9984068	11,00
--	----------------	--------------



6 CO-SENSOR

Zur Alarmierung bei gefährlichen Kohlenmonoxidkonzentrationen, wie sie z.B. durch defekte Heizungsanlagen entstehen können. Kompatibel mit G.A.S.-pro/ G.A.S.-pro III.

	9984063	86,00
--	----------------	--------------



7 ZUSATZ-SIRENE

Externe Sirene zum Anschluss an WiPro III und G.A.S.-pro. Geeignet für die Montage im Motorraum oder im Fahrzeuginnenraum. Auch als akkugepufferte Back up Sirene erhältlich.

	9980559	33,00
--	----------------	--------------



8 BACKUP SIRENE

Externe Back up Sirene zum Anschluss an WiPro III und G.A.S.-pro. Geeignet für die Montage im Motorraum oder im Fahrzeuginnenraum. Absolut sabotagesicher. Akkugepufferte Back up Sirene mit 110 dB Schalldruck.

	9984059	39,00
--	----------------	--------------



9 VERLÄNGERUNG STATUS LED

Die 50 cm lange Steckverbindung ermöglicht die Verlängerung der Status LED. Maximal 2 Verlängerungen können verwendet werden, sodass die Gesamtlänge des LED-Kabels bis zu 2 m beträgt.

	9984048	7,00
--	----------------	-------------



STAND ALONE

THITRONIK
10 GBA-I – ZUR WANDMONTAGE –

- Detektiert KO-/ Narkosegase
- Detektiert Propan und Butan
- Integrierter Sensor
- Integrierter Summer
- Einfache Installation
- Wandmontage
- Betrieb auch an 230 V (optional)
- Automatischer Sensorselbsttest
- Temperaturkompensation

Lieferumfang GBA-I

- GBA-I
- Anschlusskabel für 12 V
- Befestigungsmaterial
- Handbuch
- Alarmaufkleber

GBA-I	9993044	99,00
Netzteil 230 V	9993046	24,00
Universalanschlusskabel	9984424	22,00



STAND ALONE

THITRONIK
11 G.A.S.-PLUG „ALL IN ONE“ – FÜR DEN ZIGARETTENANZÜNDER

- Detektiert KO-/ Narkosegase
- Detektiert Propan und Butan
- Integrierter Sensor
- Integrierter Summer
- Betrieb im Zigarettenanzünder
- Automatischer Sensorselbsttest
- Temperaturkompensation

Lieferumfang G.A.S.-plug

- G.A.S.-plug „all in one“
- Handbuch
- Alarmaufkleber

Spannungsversorgung 12/24 V DC. Stromaufnahme ca. 70 mA. Empfindlichkeit ab 50 ppm, Alarmton ca. 85 dB (int. Sirene). Temperaturbereich -10 °C bis +80 °C. Gewicht ca. 50 g.

G.A.S.-plug „all in one“	9984065	89,00
--------------------------	----------------	--------------


PRO-CAR
AUTO- UND BOOTZUBEHÖR
12 K.O.-GASALARMGERÄT 12–24 VOLT

- Warnt vor Narkosegasen
- Mobil einsetzbar durch 1,8 m Leitung
- Winkelbarer Universalstecker mit Schalter zum Anschluss in 12 – 24 V Zigarettenanzünder und Bordsteckdosen
- Inklusive Wandhalter
- Akustisches- und optisches Signal

	9984055	119,95
--	----------------	---------------


13 GASWARNGERÄT TRIGAS ALARM

Sensor erwärmt sich nach längerer Laufzeit.

- Muss direkt an die 12V Aufbaubatterie angeschlossen werden
- Warnt vor: Propan/Butan (GPL)
- KO-Gasen (temperaturgeführter Gassensor funktioniert auch über 25°C)

Maße 9 x 5 x 9 cm (B x H x T).

	9940955	99,00
--	----------------	--------------

14 SENSOR EXTERN ZU TRIGAS ALARME

Sicherheit für steigende und fallende Gase.

Kabellänge 2,5 m.

	9940956	49,00
--	----------------	--------------


ams
15 AMS ALARMGERÄT KOMBIALARM

Das Doppel-Alarmgerät für Gas und Narkosegas.

Autarkes 12 V Warnsystem mit eingebautem Sensor und akustischem Signalgeber (85 dB). Maße 11,5 x 9 x 3 cm (B x H x T).

	9984040	143,95
--	----------------	---------------

16 AMS ZUSATZSENSOR KOMBI ALARM

Gas und Narkosegas **9984041** **62,75**

ams
17 AMS ALARMGERÄT KOMBIALARM COMPACT

Autarkes Warnsystem, mit akustischem Signalgeber und eingebautem Sensor, welcher noch vor einer betäubenden Wirkung Narkosegase in geringsten Konzentrationen aufspürt.

Anschluss 12 V. Stromaufnahme ca. 90 mA (Ruhe) / ca. 145 mA (Alarm). Anrepschwellen Butan ca. 0,4 %, Propan ca. 0,5 %, Narkose ab ca. 100 ppm. Maße ca. 11,5 x 9 x 3 cm (B x H x T).

	9984045	111,50
--	----------------	---------------


MILENCO
18 ALARMANLAGE SLEEP SAFE ALARM

Eigenständig betriebene Alarmanlage, schützt Sie vor Einbrechern.

6 St. **9902764** **74,95**

19 BATTERIEN FÜR
ALARMANLAGE SLEEP SAFE ALARM

18 St. **9908489** **7,80**


BRUPER
20 GASWARNGERÄT 3-SICUR

- Hochempfindliche Sensoren für Propan/ Butan - Kohlenmonoxid und KO-Gas,
- Kalibrierung der einzelnen Sensoren erfolgt automatisch
- optional einbaubare Pufferbatterie garantiert die Funktionsfähigkeit auch bei Ausfall des Bordnetzes
- Mobil oder fest eingebaut verwendbar
- LED Kontrollleuchten + akustische Anzeige
- 12V ZA-Stecker

Spannung 12 V. Maße 11 x 4 x 7 cm (B x H x T).

	9943764	89,90
--	----------------	--------------


DOMETIC
21 GASMELDER MSG 150

- Reagiert auf alle gängigen Betäubungsgase, selbstreinigend
- Akustische und optische Anzeige im Alarmfall
- Integriertes 10 A Schaltrelais
- Automatisches Einstellen auf Raumluft
- Manueller Funktionstest

Spannung 12/24 V. Leistungsaufnahme 1,3 W. Signallautstärke ca. 85 dB. Maße ca. 8 x 15,6 x 5,1 cm (B x H x T). Gewicht 0,25 kg.

	9930423	125,50
--	----------------	---------------



1 KFZ-KOMBITASCHE 3-TLG.

KFZ-Kombitasche 3-tlg. mit Movera-Logo
Hülle 100 % Nylon (mit PVC-Beschichtung).
Warndreieck Mini, Verbandsmaterial nach
DIN 13164, Warnweste DIN EN ISO 20471, mit
2 Klettbindern am Taschenrücken, sowie am
Taschenboden, mit 2 Reißverschlüssen.

Maße 44 x 5 x 11,5 cm (B x H x T). Gewicht 0,9 kg.

9942647

22,75



2 KOMBITASCHE NANO

Kleine kompakte Kombitasche mit
Klettband auf der Rückseite der Tasche
Beinhaltet patentiertes falt-Warndreieck
ISO zertifizierte Warnweste,
DIN zertifiziertes Verbandsmaterial.

Farbe schwarz. Material Hülle 100 % Nylon (mit
PVC-Beschichtung). Maße 23 x 10 x 13 cm (B x H x T).
Gewicht 1,49 kg.

9944571

26,75



3 WARDREIECK MINI

Pannendarndreieck nach ECE-Regelung
Nr. 27 genormt mit rotem Köcher im bruch-
sicherem Kunststoff-Etui verpackt.

Farbe rot. Material Kunststoff. Maße 43 x 4,5 x 3 cm
(B x H x T). Gewicht 0,43 kg.

9944566

8,70



4 VERBANDSTASCHE 1-TEILIG

Verbandstasche, mit Reißverschluss,
staubgeschützt und steril verpackt
Inhalt: Verbandsmaterial nach DIN 13164.

Farbe schwarz. Material Hülle 100 % Nylon (mit
PVC-Beschichtung). Maße 24 x 6 x 14 cm (B x H x T).
Gewicht 0,4 kg.

9944572

12,25



5 MINI VERBANDSTASCHE + WARNWESTE

Motorrad-Verbandstasche mit Reißver-
schluss und Verbandsmaterial nach DIN
13167 + Warnweste.

Farbe schwarz. Material Hülle 100 % Nylon (mit
PVC-Beschichtung). Maße 19 x 5 x 10 cm (B x H x T).
Gewicht 0,32 kg.

9944573

14,75



6 WARDREIECK NANO

Pannendarndreieck, 23 x 8,5 x 3 cm, mit Köcher
Warndreieck nach ECE-Regelung Nr. 27
und der StVZO § 53a. Längenreduzierung
im zusammengeklappten Zustand ca. 50 %
gegenüber üblichen Warndreieck.

Farbe rot. Material Kunststoff. Maße 8,5 x 23 x 3
cm (B x H x T). Gewicht 0,8 kg.

9944567

11,50



7 WARNWESTE

Warnweste gemäß DIN EN 20471: 2013 +
A1: 2016 / Klasse 2, Größe XL.
Material 100 % Polyester. Maße 66 x 66 x 5 cm
(B x H x T). Gewicht 120 g.

orange

9944568

5,50

gelb

9944569

5,50



8 WARNWESTE KINDER.

WarnwestenachDINEN1150:1999fürKinder
von ca. 5-12 Jahren, passend für Körper-
größe 120-156 cm, Brustumfang 48-84 cm.
Zwei 5 cm Reflexstreifen, Vorne und Hinten
geschlossen mit Gummizug.

Farbe gelb. Material 100 % Polyester. Maße 49,5 x
39,5 x 0,8 cm (B x H x T). Gewicht 65 g.

9941392

4,80



9 WARNWESTE FAMILY SET

2 x Warnweste für Erwachsene XL,
2 x Warnweste für Kinder (5 bis 12 Jahre)
nach DIN EN ISO 20471:2013 + A1:2016 /
Klasse 2, in handlicher Aufbewahrungs-
tasche.

Farbe gelb. Material 100 % Polyester. Maße 26 x 4
x 23 cm (B x H x T). Gewicht 0,45 kg.

9944574

21,50



10 LED SICHERHEITS-WARNBLINKLEUCHE

Gemäß § 53a Abs. 1 StVZO,
GGVS geprüft, TÜV geprüft K452.
Die LED-Warnblinkleuchte wird mit 2 x
Monozelle LR 20 geliefert

Farbe orange. Material Kunststoff.

Maße 22 x 10 x 4 cm (B x H x T). Gewicht 1 kg.

9944570

64,25



11 TOTER-WINKEL-AUFKLEBER

Toter-Winkel-Aufkleber „Angles Morts“
für Fahrzeuge über 3,5 t in Frankreich seit
dem 01.01.2021 Pflicht.

Hierbei unterscheidet das Gesetz nicht
zwischen in- und ausländischen Fahrzeu-
gen. Inhalt 3 St.

Maße 17 x 25 x 0,1 cm (B x H x T). Gewicht 42 g.

9943996

10,00



12 TOTER-WINKEL-SET MAGNET + AUFKLEBER

Inhalt: 2 Magnetfolien für die Türen und 1
Aufkleber für den Heckbereich.

Maße 17 x 25 x 0,1 cm (B x H x T). Gewicht 250 g.

9944583

27,95



Prymos
BRANDSCHUTZ

13 FEUERLÖSCHSPRAY UNIVERSAL

Ideal zum Löschen von Möbeln, Bränden im Gartengrill, Kunststoffen, Textilien oder Flüssigbrennstoffe.

- o Frostsicher bis + 5°C
- o Hitzebeständig bis 50°C
- o wartungsfrei
- o 5 Jahre haltbar

Inhalt 625 ml. Maße 7,4 x 28 cm (Ø x H).
Gewicht 0,94 kg.

9944517 29,95



Prymos
BRANDSCHUTZ

14 FEUERLÖSCHSPRAY FAHRZEUG

Geeignet für alle Kraftfahrzeuge. Löscht Motor-, Kabel-, Reifen- und Innenraum-Brände. Der speziell für Prymos entwickelte Behälter ist optimiert für die Lagerung in Fahrzeugen und ist funktionssicher von -15°C bis + 60°C.

Inhalt 600 ml. Maße 7,4 x 28 cm (Ø x H).
Gewicht 0,94 kg.

9944518 34,95



Prymos
BRANDSCHUTZ

15 KFZ-HALTER

KFZ Halter geeignet für Prymos Feuerlöscher Spezial-Spray (9944518).

9944519 14,95



PROTEX

16 LÖSCHDECKE P110

PROTEX

Maße 1,1 x 1,1 m. Gewicht 0,5 kg.

9943819 19,95



Bitte beachten Sie die Erläuterungen der Piktogramme sowie die Gefahrenhinweise auf Seite 608 dieses Kataloges.



GLORIA

17 FEUERLÖSCHER

Modell	Inhalt (kg)	Maße (B x H x T cm)	Funktionsdauer (s)	Spritzweite (m)	Leistungsklasse	Gewicht (kg)	Art.-Nr.	Preis
1 Feuerlöscher PD 6 GA mit Manometer	6	27 x 50 x 16,2	16	4	34A, 233B und C	9,5	9940777	89,50
2 Auto-Feuerlöscher P 2 GM mit Manometer	2	11,1 x 32,2 x 14,5	10	4	13A und 89B und C	3,7	9940778	54,50
3 Auto-Feuerlöscher P 1 G	1	9,5 x 27,5 x 13,0	8	4	8 A, 34 B und C	1,6	9983810	41,25
4 Fettbrandfeuerlöscher FBDP2	2	13,1 x 37,5 x 14,1			8 A, B 55 und F 40	4,2	9943818	59,95
5 Auto-Feuerlöscher PDE 1 GA	1	9,3 x 28,0 x 13,5	7	4	8A, 34B und C	2,1	9941103	19,50
6 Auto-Feuerlöscher PD 2 GA	2	11,5 x 33,0 x 15,5	9	4	13A	3,7	9941104	26,75

18 - 21 MOBIL-SAFE®-TREASURE

Hergestellt aus 3 mm SM-Stahl, der mit schlag- und kratzfestem Pulverlack beschichtet ist. Türe ist aus 6 mm SM-Stahl gefertigt, mit einem Doppelbart-Sicherheitsschloss mit 7 Zuhaltungen und einer VDS zertifizierten Verriegelung ausgestattet. Mangan-gehärtete Schloßplatte. Lieferung inkl. Konterplatten und Befestigungsmaterial. Alle Tresore sind im Boden mit Bohrungen versehen.



Mobil-Safe®

18 STANDARD SAFE GR. 3

Außenmaße 22 x 25 x 13 cm (B x H x T). Türdurchgangsmaß 22,5 x 19,3 cm (B x H). Gewicht ca. 6,5 kg.

9978556 166,95



Mobil-Safe®

19 SAFE GR. 2 (QUADRATISCH)

Maße 28 x 28 x 11 cm (B x H x T). Türdurchgangsmaß 25 x 25 cm (B x H). Gewicht ca. 12 kg.

9978545 236,50



Mobil-Safe®

20 SAFE FÜR PÖSSEL/GLOBE-CAR AB 2010

Maße 37 x 49 x 14 cm (B x H x T). Türdurchgangsmaß 34,5 x 46,5 cm (B x H). Gewicht ca. 14 kg.

9901399 290,50



Mobil-Safe®

21 STANDARD SAFE GR. 5

Außenmaße 36 x 50 x 18 cm (B x H x T). Türdurchgangsmaß 33,5 x 47,3 cm (B x H). Gewicht ca. 19 kg.

9978557 324,95



AL-KO
QUALITY FOR LIFE

22 TRESOR

Bruttoinhalt 14 Liter. Gewicht 8,5 kg. Maße 30 x 24 x 20 cm (B x H x T). Stahlwandstärke Tür 5 mm, Gehäuse 3 mm. Stahlbolzen 3 x 19 mm.

9978560 196,95



23 TRESOR MIT HALTERUNG

Maße mit Halter 16,3 x 7 x 22 cm (B x H x T). Gewicht 1,7 kg

9978395 32,95



MILENCO

24 WOHNWAGEN SAFE

Wird mit Hilfe des Montage-Sets am Fahrzeugboden fest eingebaut und kann in unterschiedlichen Positionen angebracht werden.

Maße 14 x 9 x 21 cm (B x H x T).
Gewicht 2,68 kg.

9983315 62,75



BALLISTOL
Desinfektant

25 DOSENTRESOR

Unser getarnter Dosentresor bietet ein raffiniertes Geheimversteck, enthält statt Universalöl ein Geheimfach.

Maße 6,5 x 24 cm (B x H). Volumen 0,4 l. Material Weißblech.

9941305 22,75



Mobil-Safe

1 FIAT DUCATO TYP X250 EASY FIX

Auch passend für Citroen Jumper und Peugeot Boxer ab 2006.

Außenmaße 28 x 18 x 35 cm (B x H x T). Türdurchgangsmaße 25 x 15 cm (B x H).
Gewicht ca. 11 kg.

9978552

238,50

2 SITZSOCKELSAFE FIAT DUCATO TYP X250/X290 EASY FIX LAPTOP (17")

Auch passend für Citroen Jumper und Peugeot Boxer ab 2006. Der Safe bietet genug Platz, um einen 17" Laptop in ihm zu verschließen. Befestigung über die werksseitigen Verschraubungen der Sitzkonsole. Die Konsolenverkleidung bleibt unverändert.

Außenmaße 28 x 18 x 45 cm (B x H x T). Türdurchgangsmaße 25 x 15 cm (B x H).
Gewicht 11,5 kg.

9942646

333,95



Mobil-Safe

3 SICHERUNGSSCHRAUBE FÜR SITZKONSOLEN SAFE FIAT DUCATO AB BJ. 2006

Die Sicherheitsschraube wird gegen eine der originalen Schrauben ausgetauscht. Kann nur mit der mitgelieferten Codenuss angezogen oder gelöst werden.

9940188

21,95



Mobil-Safe

4 SITZSOCKELSAFE VW CRAFTER

Zum Einbau in die Sitzkonsole Fahrer oder Beifahrerseite. Verschraubung mit der original Verschraubung der Konsole.

Außenmaße 32 x 12,5 x 36 cm (B x H x T). Gewicht 9,3 kg. Türdurchgangsmaße 29,2 x 10 cm (B x T).

Tür vorne

9943156

251,50

Tür hinten

9943157

251,50

Mobil-Safe

5 + 6 TÜR SAFE MOBIL-SAFE

Der Safe wird anstelle der Kartentasche an der Fahrer- oder Beifahrertür mit den original Befestigungspunkten der Kartentasche verschraubt. Der Safe ist groß genug um ein 13-Zoll-Notebook darin zu verstauen.

5 FIAT DUCATO BJ. 2006-2019

Außenmaß 55 x 33 x 14 cm (B x H x T). Innenmaß 11,9 x 26,5 cm (HxT). Gewicht 9 kg.
Türdurchgangsmaße 43/49,5 x 10,5 cm (B x T).

9940786

326,95

6 FIAT DUCATO, CITROEN JUMPER, PEUGEOT BOXER BJ. 2019-2020

Außenmaß 52,5 x 32,5 x 13,5 cm (B x H x T). Türdurchgangsmaße 39/45,5 x 11,5 (B x T). Gewicht 9 kg.

9943373

326,95



7 BEIFAHRETTÜR-SAFE FIAT DUCATO AB 2020

Der Safe ist von außen nicht als solcher zu erkennen und bietet auch wegen der eingesetzten Spezialschrauben genug Sicherheit vor Langfingern. Die Montage erfolgt in wenigen Minuten direkt hinter das original Kartenfach. Er bietet ausreichend Platz für die wichtigsten Dinge, auf die man unterwegs nicht verzichten möchte wie: Notebook (bis 11 Zoll), Kreditkarten, Handys, Ausweispapiere, Bargeld, Schmuck, etc. Der Deckel ist zudem vor Aufhebeln geschützt.

Passend für Fiat-Chassis ab Modelljahr 2020 (unterjährig).

Außenmaß 24 x 17(16) x 9,5 cm (B x H x T). Material Stahl, Korpus 2 mm, Tür 5 mm. Gewicht ca. 6 kg.

9943880

249,00

8 BEIFAHRETTÜR-SAFE FIAT DUCATO BJ. 2006 - 2019

Der Safe ist von außen nicht als solcher zu erkennen und bietet auch wegen der eingesetzten Spezialschrauben genug Sicherheit. Der Safe wird einfach hinter das original Kartenfach montiert. Somit gibt es auch keine lästigen Stoßkanten. Er bietet ausreichend Platz für Kreditkarten, Handys, Ausweispapiere, Bargeld, Schmuck, Notebook (bis 11 Zoll) etc. Der Deckel ist zudem vor Aufhebeln geschützt, da keine Ansatzpunkte vorhanden sind.

Passend für Fiat Ducato Bj. 2006 - 2019

Außenmaß 26,5 x 21/16,0 x 10,5 cm (B x H x T). Material Stahl, Korpus 2 mm, Tür 5 mm. Gewicht ca. 6 kg.

9941495

249,00



9 RADKRALLE

Passend für alle 13" – 15" Stahl- und Aluräder bis zu 225er Reifengröße inkl. Sicherheitsschloss und 2 Schlüsseln. Ideal zur Sicherung Ihres Autos oder Caravan. Aus sehr solidem Spezialstahl hergestellt. Geeignet für Caravan.

Material Stahl. Gewicht 3,7 kg.

9980019 63,95



10 RADKRALLE

Passend für alle 12" – 16" Stahl- und Aluräder bis zu 225er Reifengröße. Massive Metall Ausführung. Inklusive Sicherheitsschloss und 2 Schlüsseln. Geeignet für Reisemobile. Lieferumfang Radkralle inklusive Tasche.

Material Stahl. Gewicht 4 kg.

9983314 111,95



11 RADKRALLE NEW WRAITH WHEEL LOCK

Entworfen für eine leichte Montage und gleichzeitig einer kompromislosen Sicherheit für den Wohnwagen. Hergestellt aus hochwertigen Stahl- und Kunststoffabdeckungen, passend für Stahl- / Leichtmetallräder und Sold Secure Gold. Geeignet für Caravan.

Material Stahl. Gewicht 4,1 kg.

9936388 167,95



12 RADKRALLE COMPACT C WHEELCLAMP

Das Schloss wird durch die Felgen im Chassis des Fahrzeugs eingehängt. Das sichere Sperren der Räder garantiert ein Ultra-High-Security Schloss. Somit wird ein Bewegen Ihres Fahrzeuges verhindert. Passt auf alle Alko und BPW Chassis sowie auf alle Aluminium und Stahlreifen. Lieferumfang: Radkralle, Tragetasche und Adapter für die Aluminiumreifen.

Material Stahl. Maße 48 x 15 x 19 cm (B x H x T).

9981192 137,95



13 LENKRADSCHLOSS

Dieses Lenkradschloß wurde mit einem hochwertigen Sicherheitsschloss ausgestattet. Es ist sehr kompakt und einfach zu montieren. Passend für alle Auto-, Van- und Reisemobile.

Material Stahl. Maße 14,0 x 4,5 x 60,0 cm (B x H x T). Packmaß 20,0 x 14,0 x 61,0 cm (B x H x T). Gewicht 2,32 kg.

9942567 95,25



14 BREMS- UND KUPPLUNGSPEDALSPERRE

Umschließt und verriegelt die Brems- und Kupplungspedale, wodurch sie funktionsunfähig werden. Hochwertiger Schutzschaumboden, Hochsicherheitsschloss - bohr- und schneiderfest. Passt in Sekunden.

2007 - 2015 Fiat Ducato,	9944168	123,82
ab 2007 Peugeot Boxer, Citroen		
ab 2016 Fiat Ducato, Peugeot Boxer, Citroen	9944169	123,82
2007 Peugeot Boxer	9944171	123,82
ab 2016 Fiat Ducato, Citroen Relay,	9944172	123,82
Peugeot - Automatik		
ab 2013 Ford Transit,	9944173	123,82
ab 2006 Mercedes Sprinter - Automatik		

HEOSystem

1 HEOSYSTEM PAKET GLEICHSCHLIESSEND VAN+FIAT DUCATO 250-290

Bestehend aus 2 Schlössern für Fahrerhaus Fiat Ducato X250/X290 ab Baujahr 2006 - 2020 und 2 Schlösser Van Security für Schiebe-, Heck- und Flügeltür.

weiss	9984169	314,00
schwarz	9913075	314,00



HEOSystem

4 HEOSYSTEM PAKET GLEICHSCHLIESSEND

2 Schlösser für Fahrerhaus Fiat Ducato X250/X290 2006 - 2020 und Zusatzschloss für Aufbautüren, Caravantüren und Heckgaragen.

1 Zusatzschloss	9905389	255,00
2 Zusatzschlösser	9911212	349,00
3 Zusatzschlösser	9911020	446,00



HEOSystem

7 HEOSYSTEM SET

3 Schlösser gleichschließend. 1 Diebstahlschutzschloss für die Fahrerhaustüren Fiat Ducato 290, Serie 8, Peugeot Boxer, Citroen Jumper ab Bj. 2021, Drehknopf abschließbar gleichschließend mit 1 HEOSafe Diebstahlschutzschloss (o. Abb.).

9944549 319,00

HEOSystem

2 VAN SECURITY PAKET HEOSAFE

Bestehend aus 2 Schlössern Fahrerhaus Fiat Ducato ab 2021 und 2 Zusatzschlösser (o. Abb.).

weiß	9944544	314,00
silber	9944545	314,00

HEOSystem

5 HEOSYSTEM SET

3 Schlösser gleichschließend 1 Diebstahlschutzschlösser für die Fahrerhaustüren Fiat Ducato 290, Serie 8, Peugeot Boxer, Citroen Jumper ab Bj. 2021, 1 Drehknopf abschließbar gleichschließend mit HEOSafe Zusatzschloss (o. Abb.).

1 Zusatzschloss	9944546	255,00
2 Zusatzschlösser	9944547	349,00
3 Zusatzschlösser	9944548	446,00



HEOSystem

9 HEOSYSTEM SET

5 Schlösser gleichschließend. 1 Diebstahlschutzschloss für Fahrerhaustüren Fiat Ducato 290, Serie 8, Peugeot Boxer, Citroen Jumper ab Bj. 2021, Drehknopf abschließbar gleichschließend mit 1 HEOSafe Diebstahlschutzschloss, 2 HEOSafe Zusatzschlösser.

9944550 499,00

HEOSystem

3 HEOSYSTEM VAN PAKET HEOSAFE GLEICHSCHLIESSEND MB SPRINTER AB 2018

Bestehend aus 2 HEOSafe Diebstahlschutzschlössern für die Fahrerhaustüren und 2 HEOSafe Zusatzschlössern für die Sicherung von Schiebe-, Heck- und Flügeltüren.

weiss	9943838	314,00
schwarz	9935286	314,00



HEOSystem

6 HEOSYSTEM PAKET GLEICHSCHLIESSEND FIAT DUCATO X250/X290 CARADO/SUNLIGHT

2 Schlösser für Fahrerhaustür Fiat Ducato X250/X290 BJ 2006 - 2020 und 1 Zusatzschloss für die Aufbautüre Carado/Sunlight. Im Lieferumfang enthalten Abdeckungen für Aufbautür.

9940466 319,00



HEOSystem

8 HEOSYSTEM PAKET

2 Schlösser gleichschließend für Fahrerhaustür Fiat Ducato X250/X290 BJ 2006 - 2020, 1 Zusatzschloss für die Aufbautüre Carado/Sunlight und 2 Zusatzschlösser für die Heckgarage. Im Lieferumfang enthalten Abdeckungen für die Aufbautür.

9921858 499,00

HEOSystem

10 HEOSYSTEM PAKET

Paket bestehend aus 2 Schlössern gleichschließend für Fahrerhaus Mercedes Sprinter ab Baujahr 2018 und 2 Zusatzschlössern für Aufbautüren, Heckgaragen Klappen.

9934954 349,00

HEOSafe®

11 - 22 RIEGELSCHLÖSSER

HEOSafe Zusatzschlösser für Fahrerhaustüren, Aufbautüren in Wohnmobilen, Heckgaragen & Außenklappen, Türen in Caravan, Schiebetüren & Hecktüren in Campingbusse.



Abb.	für	Baujahr	Ausführung	Art.-Nr.	Preis
11	Fiat Ducato	2002 - 2006	Standard, 1 Paar	9984142	129,00
12	Fiat Ducato	2002 - 2006	abschließbar, 1 Paar	9984143	159,00
13	Fiat Ducato X250 / X290	2006 - 2021	Standard, 1 Paar	9984161	135,00
14	Fiat Ducato X250 / X290	2006 - 2021	abschließbar, 1 Paar	9984162	159,00
15	Fiat Ducato X250 / X290 (o. Abb.)	ab 2021	Standard	9944542	135,00
16	Fiat Ducato X250 / X290 (o. Abb.)	ab 2021	abschließbar	9944543	159,00
17	MB Sprinter	ab 2021	abschließbar	9943149	159,00
18	MB Sprinter	ab 2021	Standard	9943148	135,00
19	Ford Transit	ab 2013	Standard, 2 Stück	9917378	135,00
20	Ford Transit	ab 2013	abschließbar, 2 Stück	9917379	159,00
21	Renault Master, Iveco Daily	ab 2010	Standard, 2 Stück	9984164	135,50
22	Renault Master, Iveco Daily	ab 2010	abschließbar, 2 Stück	9984165	159,50


HEOSafe®
23 HEOSAFE ZUSATZSCHLOSS

Für Aufbau Türen, Außenklappen sowie Türen von Heckgaragen von Reisemobilen und Caravans. Jeweils gleichschließend.

1 Stück	9984108	99,00
2 Stück	9906027	198,00
3 Stück	9984109	287,00


HEOSafe®
24 HEOSAFE SICHERHEITSSCHLOSS DOOR FRAME LOCK

Mit Zusatzplatte für Befestigung am Türrahmen, an Serviceklappen und an der Heckgarage (Wohnmobile und Caravan).

1 Stück	9984168	99,00
2 Stück	9936175	198,00
3 Stück	9912586	287,00


HEOSafe®
25 ADAPTER HEOSAFE FÜR ZUSATZSCHLÖSSER

Dieser Adapter erleichtert die Montage von Zusatzschlössern an Türen von Caravans oder Reisemobilen mit Innenverkleidung. Von 60 Millimetern im Lieferzustand bis max. 105 Millimetern höhenverstellbar. Beide Teile können auf die gewünschte Länge gekürzt/ abgesägt werden, falls nötig. Maße 10,5 x 7,0 x 11,0 cm (B x H x T).

9929168 25,00


HEOSafe®
26 HEOSAFE ZUSATZSCHLOSS CARADO/SUNLIGHT/ETRUSCO

Das Türschloss wird in die Türabdeckung der Aufbau Tür integriert. Im Lieferumfang sind Schloss, Innenverkleidung, Schablone für Bohrlöcher, Unterlegplatte und Schlossarretierung aus Kunststoff enthalten.

9940465 179,00


HEOSafe®
27 HEOSAFE SICHERHEITSSCHLOSS VAN SECURITY

Zur Sicherung von Schiebe-, Heck- und Flügeltüren von Camper Vans. Gehäuse kugelgelagert, gegen Korrosion behandelt und pulverbeschichtet.

grau-silber	1 St.	9940974	89,00
grau-silber	2 St.	9940975	178,00
schwarz	1 St.	9940973	89,00
schwarz	2 St.	9923272	178,00
weiß	1 St.	9984166	89,00
weiß	2 St.	9984167	178,00


HEOSafe®
28 SCHIEBETÜRENINNENSICHERUNG

Diese Zusatzsicherung für innen sichert die Schiebetür, wenn Sie sich im Fahrzeug befinden.

Fiat Ducato X250/X290 ab Baujahr 2006
Gewicht 0,38 kg.

9941578 79,00


29 SICHERHEITSSCHLOSS

Mit Außenzylinder und Drehknopf innen. Besteht aus 1 Schloss, 3 Schlüsseln, 1 Zylinder und Montagmaterial (ohne Schließblech).

9950814 141,50


30 SICHERHEITSSCHLOSS GLEICHSCHLIESSEND

Gleichschließend mit Außenzylinder und Drehknopf innen. Besteht aus 2 Schlössern, 6 Schlüsseln, 2 Zylindern und Montagmaterial. Für Fahrer- und Aufbau Tür (ohne Schließblech).

9950825 269,95


31 KEYGARAGE™ 797 LED MIT BÜGEL

KeyGarage™ 797 LED mit beleuchteten Zahlenwalzen und Bügel zur Aufbewahrung von z. B. Schlüsseln und Plastikkarten. Mit individuell einstellbarem Zahlencode.

9944421 55,50


32 SICHERHEITSBLOCK SAFE DOOR

Aus eloxiertem Aluminium für Wohnwagen oder Reisemobiltüren. Optimaler Diebstahlschutz für Serviceklappen oder Deichselkasten.

Farbe weiß. Gewicht 0,6 kg.

1 Stück **9942570 59,50**

Farbe weiß. Gewicht 1,7 kg.

3 Stück **9942571 172,00**


33 SICHERHEITSBLOCK SAFE DOOR FRAME

Montage auf dem Türprofil mit 3 selbstschneidenden Schrauben. Notwendig bei Fahrzeugen, die keinen Platz für eine Gegenplatte haben.

Farbe weiß. Gewicht 0,5 kg.

1 Stück **9942572 62,00**

Farbe weiß. Gewicht 1,5 kg.

3 Stück **9942573 177,00**


34 SICHERHEITSBLOCK SAFE DOOR MAGNUM

Eine Gesamtlänge von 20 cm, um auch das Schloss der Wohnmobiltüre abzudecken. Anbringung an die Wand mit 4 durchgehenden Schrauben und innerer Gegenplatte.

Farbe weiss. Gewicht 0,6 kg.

9943891 71,40


35 SICHERHEITSBLOCK SAFE DOOR MAGNUM FRAME

Eine Gesamtlänge von 20 cm, um auch das Schloss der Wohnmobiltüre abzudecken. Montage auf dem Türprofil aus Aluminium oder dem Garagenprofil mit 3 selbstschneidenden Schrauben.

Farbe weiß. Gewicht 0,6 kg.

9943892 73,10

THULE**1 THULE UNIVERSAL LOCK**

Das gleiche Schloss auf drei verschiedene Arten montieren: Anbaumontage für Schiebetüren, Kabinentüren, Doppelhecktüren von Vans. Wandmontage und Türrahmenmontage für die Eingangstür, Garagentür, zweiteilige Aufbau für ein Reisemobil / Wohnwagens. Große Überlappung an der Tür für hohe Sicherheit, stabiles Drehverriegelungssystem. Stabiles pulverbeschichtetes Aluminium.

1 Stück	weiß	9940924	87,00
2 Stück, gleichschließend	weiß	9940925	164,00
3 Stück, gleichschließend	weiß	9940926	246,00
1 Stück	schwarz	9940927	87,00
2 Stück, gleichschließend	schwarz	9940928	164,00

THULE**2 THULE VAN LOCK**

Zur Sicherung von Heck- oder Schiebetüren aller Van-Modelle. Hochwertige Verarbeitung.

1 Stück	9968412	87,00
2 Stück, gleichschließend	9968413	164,00

THULE**3 THULE INSIDE OUT LOCK G2**

Zur Sicherung der Eingangstür von Reisemobil und Wohnwagen von außen und innen. Die Verriegelung lässt sich auch vom Innenraum her bedienen. Gewicht 1,1 kg.

9917349 107,00**THULE****4 THULE DOOR LOCK**

Robuste Einbruchsicherung für Wohnwagen oder Reisemobile. Geeignet für Türanschlag rechts oder links, Serviceklappen oder Heckgaragen.

Farbe weiß. Material stabiles, pulverbeschichtetes Aluminium. Gewicht ca. 0,9 kg.

1 Stück	9957330	64,00
3 Stück, gleichschl.	9957332	182,00

THULE**5 THULE DOOR FRAME LOCK**

Baugleich mit Door Lock. Ideal zur Befestigung am Türrahmen wenn eine Montage durch innen angebrachte Möbel nicht möglich ist. Für Türanschlag rechts oder links. Für die Montage wird ein Spalt von 5 mm benötigt.

Farbe weiß. Material stabiles, pulverbeschichtetes Aluminium. Gewicht ca. 0,9 kg.

1 Stück	9957331	64,00
3 Stück, gleichschl.	9957338	182,00

THULE**6 THULE CAB LOCK**

Zur Sicherung der Original Fahrerhaustüren von Fiat Ducato (ab 2006) und Ford Transit von innen. Abschließbar.

2 Stück, gleichschließend. Farbe weiß. Material stabiles pulverbeschichtetes Aluminium. Gewicht ca. 0,9kg.

9968411 127,00

Security

Security Short

THULE**7 THULE SECURITY HANDRAIL**

Aufbruchsicherung und Einstiegshilfe für Reisemobile und Caravans. Geeignet für Türanschlag rechts oder links oder auch Serviceklappen geeignet. Aluminium, Farbe weiß. Gewicht ca. 2 kg. Sinnvolles Zubehör Türrahmen Montageset Pos. 13.

Security	9999183	124,00
Security Short	9953535	104,00

THULE**8 THULE SECURITY HANDRAIL FRAME MONTAGESET**

Dieses Set erlaubt die Montage des Handlaufs, wenn im Fahrzeuginnenraum kein Platz zur Befestigung der Montageplatten vorhanden ist.

Farbe weiß. Material Pulverbeschichtetes, stabiles Aluminium. Gewicht ca. 0,4 kg.

9999184	35,00
----------------	--------------

FIAMMA
home is everywhere**9 KIT SECURITY LOCK**

Zum Nachrüsten der Security 31, 46 und Security S, Montage an der Einstiegstür.

Lieferumfang mit Schlüssel und Geplattete. Farbe weiß. Gewicht 0,5 kg.

9984201 49,30**FIAMMA**
home is everywhere**10 DUO-SAFE PRO**

Das Duo-Safe Pro blockiert von innen die Vordertüren des Wohnmobils. Universalmodell angepasst für Ducato, Jumper, Boxer, Master bis 06/2006 und Sprinter, Ducato, Master, Transit ab 06/2006.

Maße 119-190 x 18,5 x 5 cm (L x B x H). Gewicht 1 kg.

9948996 56,80**FIAMMA**
home is everywhere**11 SECURITY 31 + 46**

Für rechts- und linksöffnende Türen. Inkl. Befestigungswinkel, untere Halterung und Schrauben. Inkl. Einbauschloss.

Farbe weiß. Material Lackiertes Aluminium. Durchmesser 30mm, Stärke 2mm.

Maße 33,5 x 31 x 6 cm (B x H x T). Gewicht 1,1 kg.	
Security 31	9984200 98,80

Maße 33,5 x 46 x 6 cm (B x H x T). Gewicht 1,2 kg.	
Security 46	9984210 113,00

FIAMMA
home is everywhere**12 SECURITY 46 PRO**

Security Ausführung, welche für die Anbringung hergestellt wurde, bei welcher eine widerstandsfähigere Struktur erforderlich ist. Hat im Lieferumfang auch den Kit Security Lock, für erhöhte Sicherheit und Stabilität dank des dritten Befestigungspunktes enthalten.

Farbe weiß. Maße 49,5 x 55,5 x 6 cm (B x H x T). Gewicht 1,7 kg.

9984211 148,00**FIAMMA**
home is everywhere**13 SECURITY S**

Ausführung in M-Form, aus verstärktem lackiertem Aluminium mit 30 mm Durchmesser und 2 mm Stärke. Höhe 46 cm. Der reduzierte Überstand vereinfacht den Einstieg in das Fahrzeug.

Farbe weiß. Maße 22 x 46 x 6 cm (B x H x T). Gewicht 1,1 kg.

9944269 116,00



Sie hatten Besuch?

Anzeichen hierfür sind Kratzspuren, Fell- oder Essensreste sowie Startprobleme und Wasserverlust. Offiziellen Schätzungen nach beträgt das jährliche Schadensvolumen rund 200 Mio. Euro Tendenz stark steigend! Beugen Sie kostenintensiven Marderschäden vor mit den effektiven STOP&GO Marderabwehrprodukten. Warten Sie nicht, bis es zu spät ist!

14 DUFTMARKEN-ENTFERNER*

Spezial-Reinigungsschaum – Dringend vor jeder Marderabwehr-Maßnahme zu empfehlen! Dient zum einfachen Entfernen der Duftmarke des Marders. Damit kann eine risikoreiche Motorwäsche vermieden werden. Inhalt 300 ml.

Gefahr: H222, H229, H319

9941482 10,20

Grundpreis pro 1 Liter = 34,00



15 DUFTSCHEIBE*

Intensiver Wirkstoff – Duftkonzentrat
Duftscheibe mit Langzeitwirkung, riecht für den Marder nach „gefährlichem Feind“. Die einfache Befestigungsvorrichtung mit praktischem Haken ermöglicht eine individuelle Anbringung. Universell einsetzbar in Auto, Haus, Garten oder Carport.

Achtung: H317, H319

9941483 16,00



16 ANTI-MARDERSPRAY*

Intensiver Wirkstoff – Duftkonzentrat
Marderabwehr zum Sprühen. Konzentrat mit Langzeitwirkung. Nur punktuell auftragen mit beiliegenden „Duftspeichern“, die einfach aufgeklebt werden können und regelmäßig mit Duftkonzentrat besprüht werden. Universell einsetzbar in Auto, Haus, Garten oder Carport. Inhalt 200 ml.

Gefahr: H222, H229, EUH208: Enthält Geraniol. Kann allergische Reaktionen hervorrufen.

9941484 18,00

Grundpreis pro 1 Liter = 90,00



17 + 18 HOCHSPANNUNGSGERÄT MIT ULTRASCHALL

Hochspannungs-Ultraschall-Kombinationsgerät mit sechs PLUS-MINUS CLIP Edelstahlkontaktplatten. Vor jeder Marderabwehr-Maßnahme dringend zu empfehlen Duftmarken-Entferner, Art.-Nr. 9941482.

17 Bordnetzanschluss **9944434 223,20**

Stromverbrauch 0,4mA.

18 Bordnetzunabhängig **9944435 231,30**

Stromanschluss Batteriebetrieben.



19 4B BATTERIE-ULTRASCHALLGERÄT

Bordnetzunabhängig durch Betrieb mit zwei 3V Knopfzellen (CR2477) Ideal für Langzeitparker wie Wohnmobile und Ausstellungsfahrzeuge.

Maße 10,5 x 2 x 7 cm (B x H x T).

9941487 79,75



20 2 LAUTSPRECHER ULTRASCHALLGERÄTE

Ultraschall mit Frequenzmodulation – Bordnetzanschluss. Frequenzmodulierte Ultraschalltöne, die dem Marder „höchste Gefahr“ durch tierische Angst- und Warnschreie signalisieren.

Maße 6 x 2,5 x 5 cm (B x H x T).

9941486 107,50



21 DACHANTENNE

Marderbissichere Radioantenne
Universeller Vollmetall-Nachrüststab.
Variable Länge in 12 cm, 17 cm und 26 cm.

9941491 19,90



22 BEFESTIGUNGSWINKEL

Universeller Befestigungswinkel für alle STOP&GO Marderabwehrgeräte.


9941493 9,70



23 KNOPFZELLE 3V CR2477

Ersatzbatterien passend für 4B und 8 PLUS-MINUS SKT, Inhalt 2 St.

9941494 14,75



24 ERWEITERUNGSSET

Für die STOP&GO Hochspannungsgeräte, bestehend aus zwei Edelstahlkontaktplatten. Erforderlich bei größeren Motorräumen wie z.B. SUV's, Wohnmobilen.

9944436 27,95



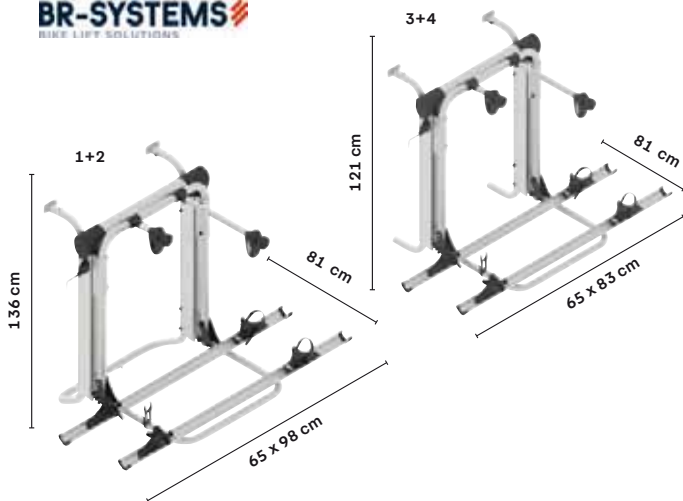
Bitte beachten Sie die Erläuterungen der Piktogramme sowie die Gefahrenhinweise auf Seite 608 dieses Kataloges.

HINWEIS

*Biozidprodukte vorsichtig verwenden.
Vor Gebrauch stets Etikett und Produktinformationen lesen.



BR-SYSTEMS
BIKE LIFT SOLUTIONS



1 - 4 BIKE LIFT

Genießen Sie maximale Mobilität und Freiheit mit dem elektrischen Fahrradlift. Der patentierte „Bike Lift“ ist der modernste und innovativste Fahrradträger auf dem Markt. Mit diesem Träger können Sie Ihre Fahrräder überall mit hinnehmen, wenn Sie mit dem Wohnmobil unterwegs sind!

- Dank eines eingebauten 12-Volt-Motors mit Schalter kann die Plattform des Bike Lift eine Höhe von 110 cm überbrücken.
- Bei der Montage an den meisten Fahrzeugen kann die Plattform bis zum Boden abgesenkt werden.
- Ein mühsames Hochheben der Fahrräder ist dadurch nicht mehr erforderlich. Außerdem haben Sie so auf bequeme Weise den perfekten Ständer für Ihre Fahrräder direkt zur Hand.
- Die maximale Beladung beträgt 60 Kg, was 3 herkömmlichen Fahrrädern oder 2 E-Bikes entspricht.

Traglast 60 kg. Spannung 12 V. Farbe Eloxiert. Gewicht 16,5 kg.



1 BIKE LIFT

Maße 65 x 98 - 136 x 81 cm (B x H x T).
9940645 1.249,00

2 BIKE LIFT SHORT

Maße 65 x 83 - 121 x 81 cm (B x H x T).
9932647 1.249,00

3 BIKE LIFT RAIL

Maße 65 x 98 - 136 x 81 cm (B x H x T).
9943573 1.249,00

4 BIKE LIFT RAIL SHORT

Maße 65 x 83 - 121 x 81 cm (B x H x T).
9943574 1.249,00



5 ERWEITERUNGSSET FÜR 3. RAD

Ermöglicht den Fahrradträger Bike Lift auf 3 Räder zu erweitern.

Material z.T. Aluminium. Packmaß 35 x 125 x 18 cm (B x H x T). Gewicht 2,7 kg.

9940646

74,95



6 SICHERHEITSSCHLOSS MIT SCHLÜSSEL FÜR FAHRRADRAHMENHALTER ZU BIKE LIFT

Standardmäßig ist der längste Abstandshalter mit einem Schloss ausgestattet. Optional können auch die anderen Abstandshalter mit einem Schloss ausgestattet werden.

Farbe schwarz. Maße 6 x 7 cm (Ø x H).

9944059

19,95



7 FERNBEDIENUNG FÜR BIKE LIFT 12 V

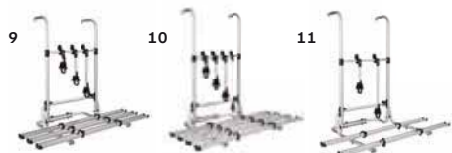
Bestehend aus: Fernbedienung (inkl. 1x Batterie RC2430) und Steuergerät.

9944577

69,00

Quipon Bike Rack

Entdecken Sie die schönsten Urlaubsorte mit dem Fahrrad. So haben Sie Ihr Fahrrad immer dabei – mit dem Quipon Bike Rack.



8 - 15 FAHRRADTRÄGER BIKE RACK

- o Für bis zu 4 Fahrräder oder 2 E-Bikes geeignet
- o Made in Germany
- o Hergestellt aus hochwertigem Aluminium
- o Aufnahmeschienen seitlich verschiebbar
- o optimale Positionierung der Räder
- o witterungsbeständig
- o leichte Bedienung

Lieferumfang unterer Befestigungssatz, oberer Befestigungssatz nicht enthalten.

Max. Anzahl Fahrräder	2	3	4	2
E-Bike geeignet	nein	nein	nein	ja
Maße B x H x T (cm)	125 x 85 - 145 x 53,5	125 x 85 - 145 x 68,5	125 x 85 - 145 x 73,5	140 x 85 - 145 x 68,5
Gewicht	7 kg	8,5 kg	10,5 kg	8,5 kg
Traglast	50 kg	50 kg	60 kg	50 kg
Farbe	8 silber	9 silber	10 silber	11 silber
Art.-Nr.	9943386	9943387	9943388	9943389
Preis	236,95	322,95	376,95	279,95
Farbe	12 schwarz	13 schwarz	14 schwarz	15 schwarz
Art.-Nr.	9943392	9943393	9943394	9943395
Preis	299,00	359,00	449,00	314,95

16 ZUBEHÖR ZU DEN FAHRRADTRÄGERN

Abstandshalter 1. Fahrrad	silber	9943396	23,75
Abstandshalter 1. Fahrrad	schwarz	9943402	30,25
Abstandshalter 2. Fahrrad	silber	9943397	28,25
Abstandshalter 2. Fahrrad	schwarz	9943403	33,25
Abstandshalter 3. Fahrrad	silber	9943398	28,75
Abstandshalter 3. Fahrrad	schwarz	9943404	33,50
Abstandshalter 4. Fahrrad	silber	9943399	30,75
Abstandshalter 4. Fahrrad	schwarz	9943405	35,50
Aufnahmeschiene für E-Bike	silber	9943412	53,95
Aufnahmeschiene für E-Bike	schwarz	9943413	62,75
Aufnahmeschiene 1,25 m	silber	9943409	49,75
Aufnahmeschiene 1,25 m	schwarz	9943411	54,95



17 OBERER BEFESTIGUNGSSATZ
Zum Anschrauben für alle Dethleffs, Sunlight und Carado-Fahrzeuge. 2er-Set.

9981137 31,50



18 OBERER BEFESTIGUNGSSATZ
Komplett zum An- oder Durchschrauben, inkl. Dichtung. 2er-Set.

weiß **9981105 36,25**
silber **9948457 36,25**



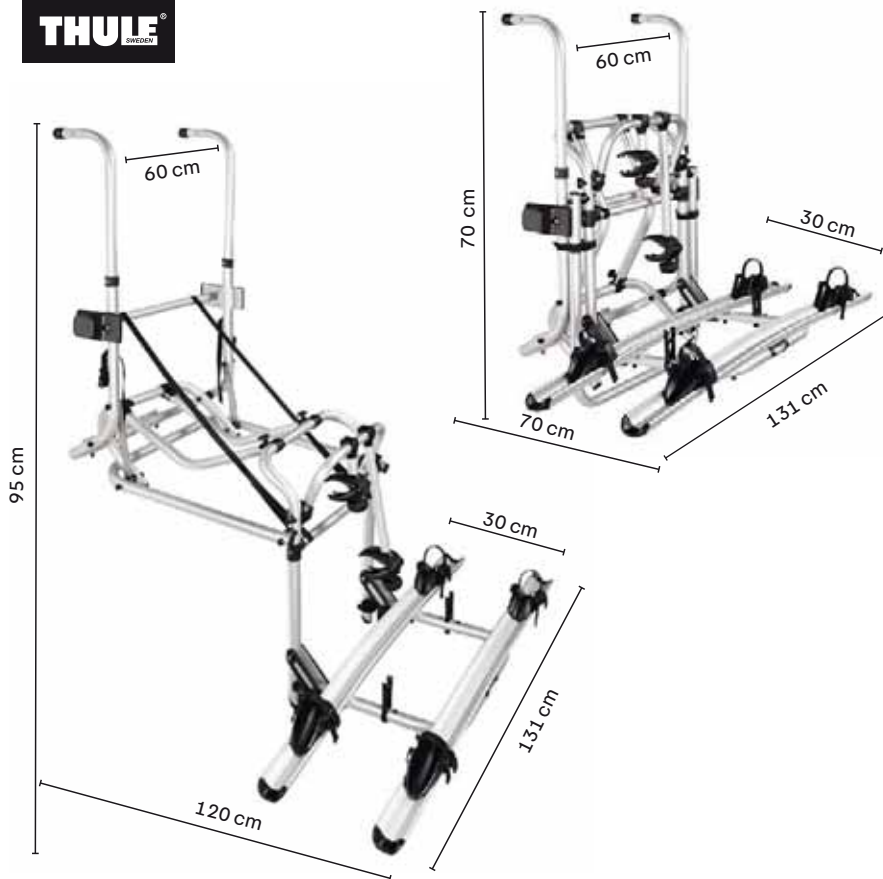
19 OBERER BEFESTIGUNGSSATZ
Für Hymer-Fahrzeuge ab Baujahr 2002. 2er-Set mit Vorrüstung.

weiß **9981106 20,25**
silber **9948458 20,25**



20 UNTERER BEFESTIGUNGSSATZ
Zum An- oder Durchschrauben, für alle gängigen Wohnmobiltypen.

silber **9981140 25,95**



1 FAHRRADTRÄGER THULE LIFT V16

Entwickelt für eine stabile und haltbare Befestigung an der Rückwand eines Reisemobils oder Wohnwagens. Ideal für E-bikes. Die Liftfunktion kann eine Höhe von 70 cm überbrücken, um das Auf- und Abladen zu erleichtern. Der Schienenbügel kann mit einer Kurbel oder 12V-Motor abgesenkt und hochgefahren werden, so dass ein müheloses Laden und Befestigen der Fahrräder möglich ist. Die Plattformverriegelung bietet eine ausgezeichnete dynamische Lastkontrolle und sorgt für eine perfekte Fixierung der Fahrräder während des Transports. Die Plattform wird manuell verriegelt und kann bei Nichtverwendung einfach in der hochgeklappten Stellung eingerastet werden.

o 2 Räder, auf 3 erweiterbar

Traglast 50 kg. Max. Gewicht pro Fahrrad 30 kg. Farbe silber. Maße 131 x 70-95 x 70-120 cm (B x H x T).

Lift V16

Gewicht 17 kg **9940636** **899,00**

Lift V16 mit 12 V Motor

Gewicht 18 kg **9940637** **1.049,00**

Erweiterungsset zu Lift V16 für 3. Rad (o. Abb.)

Gewicht 2,2 kg **9940638** **97,00**

Verlängerungsset zu Lift V16 95 - 150 cm (o. Abb.)

Gewicht 1,65 kg **9940639** **97,00**

2 FAHRRADTRÄGER THULE EXCELLENT

- o Für Fahrräder und E-Bikes
- o Einfache Einstellung des Schienenabstandes in Breite und Tiefe
- o Spannurte mit Ratschenfunktion für bequeme Räderbefestigung
- o Schienenbügel in zwei Positionen verriegelbar
- o Serienmäßig mit zwei abschließbaren Abstandshaltern
- o Standardversion für 2 Fahrräder

Traglast 60 kg. Max. Gewicht pro Fahrrad 30 kg. Gewicht ca. 10,6 kg.

Standardversion

Maße 131 x 80-150 x 72,7 cm (B x H x T).

schwarz **9942776** **529,00**

silber **9983351** **499,00**

Kurze Version

Maße 131 x 60-80 x 72,7 cm (B x H x T).

silber **9983352** **499,00**

Erweiterungsset zu Thule Excellent für 3. Rad (o. Abb.)

Traglast 30 kg. Gewicht 3 kg.

schwarz **9942849** **112,00**

silber **9983353** **107,00**

Erweiterungsset zu Thule Excellent für 4. Rad (o. Abb.)

Traglast 15 kg. Gewicht 3 kg.

schwarz **9942851** **122,00**

silber **9983354** **117,00**

Fahrradschiene Fatbike Rail Curved Ano für 3-5" Reifen (o. Abb.)

Traglast 30 kg.

9944453 **104,00**

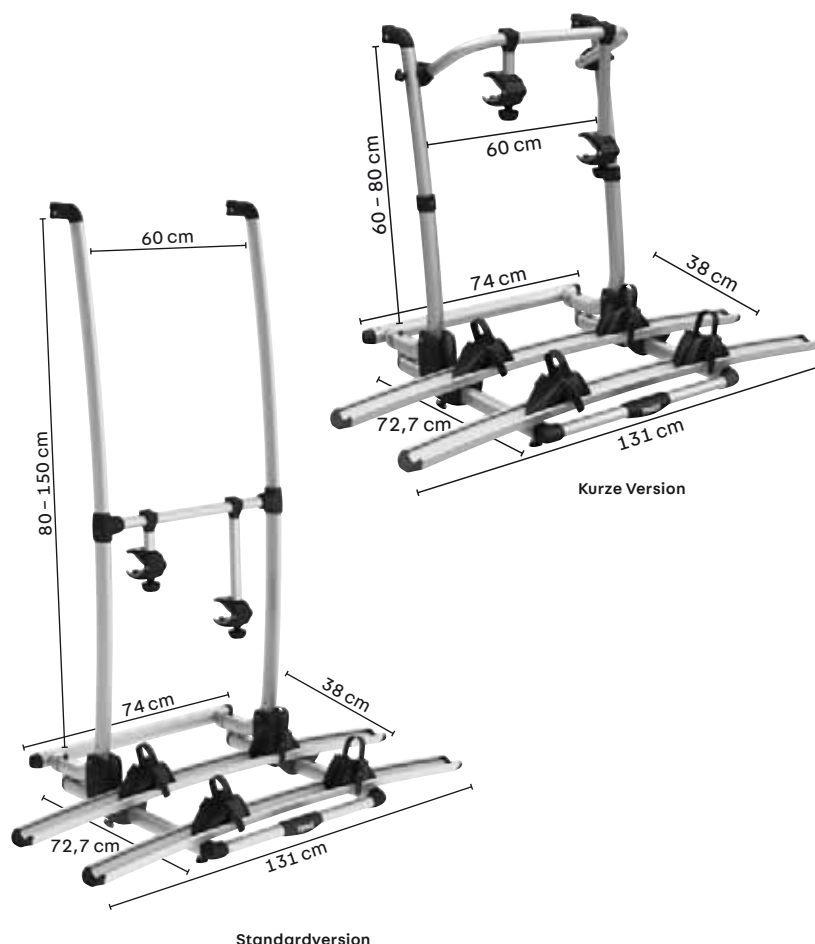
3 BC ADAPTER

Original Hymer Befestigungssatz muss bereits oben montiert sein (o. Abb.).

Hymer Fahrzeuge **9940999** **49,00**

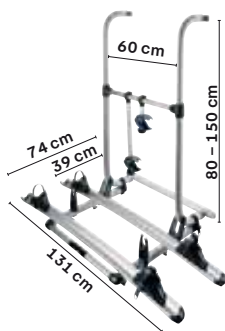
Dethleffs /Carado und Sunlight

9923297 **17,00**



Standardversion

Kurze Version

**4 FAHRRADTRÄGER THULE ELITE G2 STANDARD**

Empfohlen für einen Befestigungsabstand zwischen 80 und 150 cm.

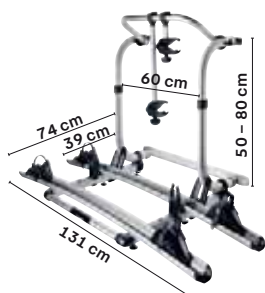
- Montageort Rückwand
- inkl. unterer Montageschiene
- Verriegelbare Plattform
- 2 Räder, auf bis zu 4 erweiterbar
- Perfekt für E-Bikes geeignet

Traglast 60 kg. Max. Gewicht pro Fahrrad 30 kg. Farbe silber. Maße 131 x 80-150 x 74 cm (B x H x T). Gewicht ca 10,1 kg.

9983362 384,00

Erweiterungsset zu Thule Elite G2 für 3. Rad (o. Abb.)

Traglast 30 kg **9983381 97,00**

**5 FAHRRADTRÄGER THULE ELITE G2 - KURZE VERSION**

Empfohlen für eine vertikale Wand zwischen 50 und 80 cm.

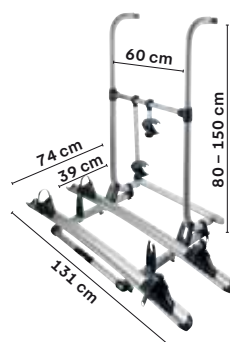
- Montageort Rückwand
- inkl. unterer Montageschiene
- Verriegelbare Plattform
- 2 Räder, auf bis zu 4 erweiterbar
- Perfekt für E-Bikes geeignet

Traglast 60 kg. Max. Gewicht pro Fahrrad 30 kg. Farbe silber. Maße 131 x 50-80 x 74 cm (B x H x T). Gewicht ca. 9,5 kg.

9983363 384,00

Erweiterungsset zu Thule Elite G2 für 4. Rad (o. Abb.)

Traglast 15 kg **9983354 117,00**

**6 FAHRRADTRÄGER THULE ELITE G2 - HYMER**

Empfohlen für Befestigungsabstand zwischen 80 und 150 cm. Mit Haken zur direkten Befestigung an Hymer Fahrzeugen.


- inkl. unterer Montageschiene
- Verriegelbare Plattform
- 2 Räder, auf bis zu 4 erweiterbar
- Perfekt für E-Bikes geeignet

Traglast 60 kg. Max. Gewicht pro Fahrrad 30 kg. Farbe silber. Maße 131 x 80-150 x 74 cm (B x H x T). Gewicht ca. 9 kg.

9983364 384,00

Fahrradschiene Fatbike Rail Curved Ano zu Thule Elite G2 für 3-5" Reifen (o. Abb.)

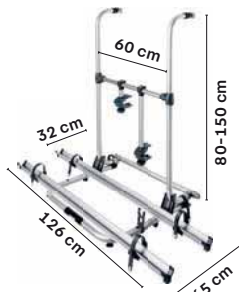
Traglast 30 kg **9944453 104,00**

**7 FAHRRADTRÄGER THULE ELITE G2 ONE BIKE**

Dieses Modell entspricht dem Standard-Fahrradträger Thule Elite G2 mit einer kürzeren Plattform für den Transport von nur einem Fahrrad.

Traglast 30 kg. Farbe silber. Maße 131 x 80 - 150 x 41 cm (B x H x T). Gewicht 6,7 kg.

9943185 364,00

**8 FAHRRADTRÄGER THULE SPORT G2**

- Montageort Rückwand
- Inkl. unterer Montageschiene
- 2 Räder, auf 3 erweiterbar

Traglast 50 kg. Max. Gewicht pro Fahrrad 19 kg. Farbe silber. Maße 126 x 80-150 x 65 cm (B x H x T). Gewicht 8,2 kg.

9983365 279,00

Erweiterungsset zu Thule Sport G2 für 3. Rad (o. Abb.)

Traglast 19 kg. **9983382 77,00**

**9 FAHRRADTRÄGER THULE SPORT G2 - KURZE VERSION**

- Montageort Rückwand
- Inkl. unterer Montageschiene
- 2 Räder, auf 3 erweiterbar

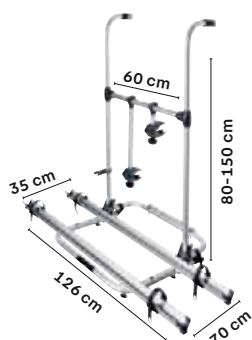
Traglast 50 kg. Max. Gewicht pro Fahrrad 19 kg. Farbe silber. Maße 126 x 40-70 x 68 cm (B x H x T). Gewicht 7,9 kg.

9983366 279,00

E-Bike Schiene für Thule Sport G2 (o. Abb.)

Traglast 30 kg.

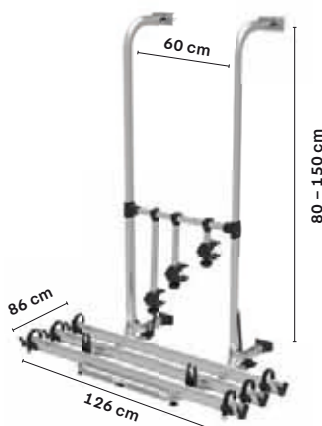
9913347 83,00

**10 FAHRRADTRÄGER THULE SPORT G2 TOUR**

- Montageort Rückwand
- 2 Räder, auf 3 erweiterbar

Traglast 50 kg. Max. Gewicht pro Fahrrad 19 kg. Farbe silber. Maße 126 x 80-150 x 70 cm (B x H x T). Gewicht 6,8 kg.

9983373 304,00

**11 FAHRRADTRÄGER THULE ESSE4 CD**

Für die vertikale Rückwand von Reisemobilen / Wohnwagen, passend für Carado, Sunlight, Dethlefs. Die Plattform wird manuell verriegelt und kann leicht eingerastet werden.

- Für 3 Räder

Traglast 60 kg, pro Schiene 19 kg. Farbe silber. Maße 126 x 80-150 x 86 cm (B x H x T). Gewicht 10,4 kg.

9942778 498,50

Erweiterungsset zu Thule Esse4 CD für 4. Rad (o. Abb.)

9942869 148,50

Oberer Befestigungssatz 2 Stück (o. Abb.)

9915548 42,50

Unteres Befestigungsset (o. Abb.)

9933481 63,95



1 FAHRRADTRÄGER CARRY BIKE PRO

Der teleskopierbare Fahrradträger. Die lange Ausführung ermöglicht eine individuelle Höheneinstellung für noch mehr Stabilität. Die Anbauhöhe kann beliebig geändert werden. Von 80 cm auf 150 cm regulierbar, erweiterbar auf 4 Fahrräder.

Maße 128 x 80-150 x 60 cm (B x H x T).
Traglast 60 kg. Gewicht 8,4 kg.

	9940850	305,00
Schiene für 3. Rad	9940855	46,80
Bike Block Pro S2	9944263	29,00
Schiene für 4. Rad	9940855	46,80
Bike Block Pro S4	9944265	33,00

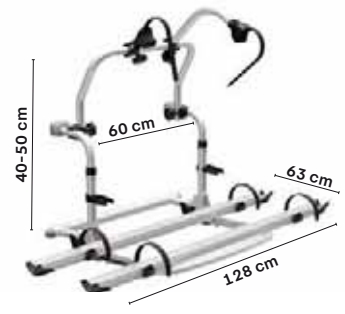


2 FAHRRADTRÄGER CARRY BIKE PRO M

Zwischenausführung der Pro Produktserie. Struktur teleskopisch und regulierbar. Erweiterbar auf max. 4 Fahrräder.

Maße 128 x 50-80 x 63 cm (B x H x T).
Traglast 60 kg. Gewicht 8,5 kg.

	9940849	321,00
Schiene für 3. Rad	9940855	46,80
Bike Block Pro S2	9944263	29,00
Schiene für 4. Rad	9940855	46,80
Bike Block Pro S4	9944265	33,00

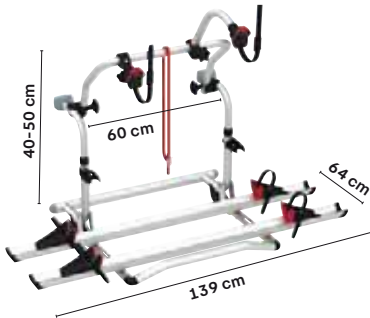


3 FAHRRADTRÄGER CARRY BIKE PRO C

Die kurze Ausführung der Pro Serie wird unter dem Fenster angebaut und ermöglicht das Öffnen des Fensters. Kompakt und erweiterbar auf max. 4 Fahrräder.

Maße 128 x 40-50 x 63 cm (B x H x T).
Traglast 60 kg. Gewicht 7,9 kg.

	9940848	309,00
Schiene für 3. Rad	9940855	46,80
Bike Block Pro S2	9944263	29,00
Schiene für 4. Rad	9940855	46,80
Bike Block Pro S4	9944265	33,00

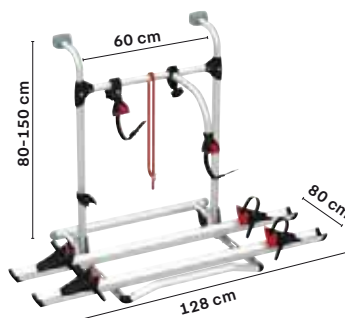


4 FAHRRADTRÄGER PRO C SLB

4-Punkt Montage ohne untere Befestigungsschiene, zur Montage unter dem Heckfenster. Erweiterbar auf max. 4 Fahrräder.

Maße 139 x 40-50 x 64 cm (B x H x T).
Traglast 60 kg. Gewicht ca. 7,2 kg.

	9940856	272,00
Schiene für 3. Rad	9942605	56,00
Bike Block Pro S2	9944263	29,00
Schiene für 4. Rad	9942605	56,00
Bike Block Pro S4	9944265	33,00

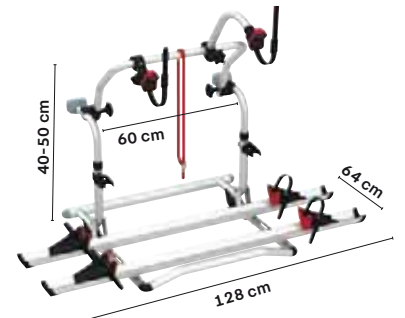


5 FAHRRADTRÄGER CARRY BIKE PRO E-BIKE

Speziell für E-Bikes, lässt sich in unterschiedlichen Höhen montieren. Die oberen Verbindungsstücke lassen sich in unterschiedlichen Höhen anbringen.

Maße 128 x 80-150 x 80 cm (B x H x T).
Traglast 60 kg. Gewicht 10,4 kg.

	9942579	491,00
Schiene für 3. Rad	9942605	56,00
Bike Block Pro S2	9944263	29,00
Schiene für 4. Rad	9942605	56,00
Bike Block Pro S4	9944265	33,00



6 FAHRRADTRÄGER CARRY BIKE PRO C E-BIKE

Speziell für E-Bikes, lässt sich in unterschiedlichen Höhen montieren. Die oberen Verbindungsstücke lassen sich in unterschiedlichen Höhen anbringen.

Maße 128 x 40-50 x 64 cm (B x H x T).
Traglast 60 kg. Gewicht 9,9 kg.

	9942580	491,00
Schiene für 3. Rad	9942605	56,00
Bike Block Pro S2	9944263	29,00
Schiene für 4. Rad	9942605	56,00
Bike Block Pro S4	9944265	33,00



7 FAHRRADTRÄGER CARRY BIKE UL

2 Schienen Rail Quick Pro, 1 Security Strip, 1 Strip Red, 1 Bike Block Pro 3.

Maße 128 x 80-150 x 63 cm (B x H x T).
Traglast 50 kg. Gewicht 5,6 kg.

	9941656	246,00
Schiene für 3. Rad	9940855	46,80
Bike Block Pro S2	9944263	29,00



8 FAHRRADTRÄGER CARRY BIKE CL

Aus eloxiertem Aluminium. Erweiterbar auf 3 Fahrräder.

Maße 128 x 40-50 x 65 cm (B x H x T).
Traglast 50 kg. Gewicht 5,6 kg.

	9941658	244,00
Schiene für 3. Rad	9940855	46,80
Bike Block Pro S2	9944263	29,00



» Die Montage des Heckträgers am Reisemobil sollte vom Fachmann durchgeführt werden, denn nur er kennt die exakte Position der verstärkten Montagepunkte. «

Mathias Hess
Experte für Fahrzeugtechnik



9 FAHRRADTRÄGER CARRY BIKE LIFT 77

Lässt sich um 77 cm absenken. Leichteres Be- und Entladen des Fahrradträgers. Der Magnethaken der kürzbaren Kurbel ermöglicht leichtes Kurbeln. Für 2 Fahrräder, erweiterbar auf 4 Fahrräder.

Maße 128 x 68-108 x 79-94 cm (B x H x T).
Traglast 60 kg. Gewicht 16,3 kg.

	9943324	909,00
Schiene für 3. Rad	9940855	46,80
Bike Block Pro S2	9944263	29,00
Schiene für 4. Rad	9940855	46,80
Bike Block Pro S4	9944265	33,00



10 FAHRRADTRÄGER CARRY BIKE LIFT 77 E-BIKE

Der Auflagebügel lässt sich für ein leichteres Be- und Entladen der E-Bikes um bis zu 77 cm absenken.

Maße 128 x 68-108 x 83 cm (B x H x T).
Traglast 50 kg. Gewicht 18,3 kg.

9942578 **987,00**



11 KIT UPGRADE E-BIKE

Besitzen Sie ein E-Bike und haben Sie bereits ein Modell PRO gekauft? Nun können Sie es durch den Erwerb von Kit Upgrade E-Bike in einen Fahrradträger für E-Bikes umwandeln. Passend für Carry Bike Pro Hymer/Dethleffs / Carry Bike Pro C L80 / Carry Bike Trigano-CI Roller team.

Maße 52 x 128 cm (B x L). Gewicht 5,5 kg.

9935290 **216,00**



12 FAHRRADTRÄGER CARRY BIKE PRO HYMER/DETHLEFFS

Entwickelt für Hymer und Dethleffs Reisemobile mit Adapter für die oberen Halterungen, welche bereits serienmäßig in den Reisemobilen ab 2002 verbaut sind. Für 2 Räder, erweiterbar auf 4 Räder.

Maße 128 x 90 - 135 x 64 cm (B x H x T).
Traglast 60 kg. Gewicht 8,2 kg.

	9943316	328,00
Schiene für 3. Rad	9940855	46,80
Bike Block Pro S2	9944263	29,00
Schiene für 4. Rad	9940855	46,80
Bike Block Pro S4	9944265	33,00



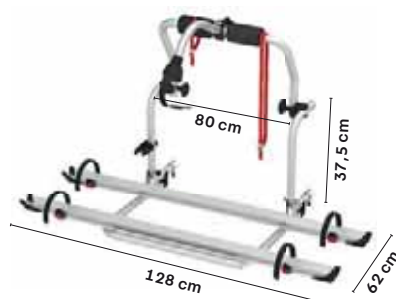
13 FAHRRADTRÄGER CARRY BIKE PRO C L80

Extra breite Montagebreite von 80 cm, passend für Laika Reisemobile. Für 2 Fahrräder, erweiterbar für max. 4 Fahrräder.

Maße 128 x 40 - 50 x 62 cm (B x H x T).
Traglast 60 kg. Gewicht 7,9 kg.

9943326 **332,00**

Schiene für 3. Rad	9940855	46,80
Bike Block Pro S2	9944263	29,00
Schiene für 4. Rad	9940855	46,80
Bike Block Pro S4	9944265	33,00



14 FAHRRADTRÄGER CARRY BIKE TRIGANO-CI ROLLER TEAM

Passend für die Anbringung an die ab Werk eingebaute Fiamma Halterung (CI/Roller Team) mit einem waagerechten Achsabstand von 60 cm. Für 2 Fahrräder, erweiterbar auf 3 Fahrräder.


Maße 128 x 37,5 x 62 cm (B x H x T). Traglast 50 kg. Gewicht 5,2 kg.

	9943327	235,00
Schiene für 3. Rad	9940855	46,80
Bike Block Pro S2	9944263	29,00



15 MONTAGE KIT DEHLEFFS
Obere Halterung zur Montage des Carry Bike Hymer an Dethleffs, Sunlight und Carado Reisemobilen.

bis 2010 **9948991** **33,40**
2011-2015 **9948941** **35,80**



16 MONTAGE LEISTE KIT SUPPORT BAR

Kit bestehend aus 2 vorgebohrten Leisten. Geeignet für die Anbringung des Carry Bikes an die Fahrzeugwand des Wohnmobils. Eloxiertes Aluminium, Maße 74 x 4 x 3 cm (B x H x T), inkl. Schrauben und innerer Befestigungshalterung.

9902618 **76,00**



17 MONTAGE KIT DEHLEFFS AB 2016

Das Kit für die oberen Halterungen, das als Zubehör für Dethleffs-Reisemobile nach dem Baujahr verfügbar ist, lässt sich an der serienmäßigen Halterungen anpassen. Zur Verwendung mit Carry Bike Pro Hymer - Dethleffs.

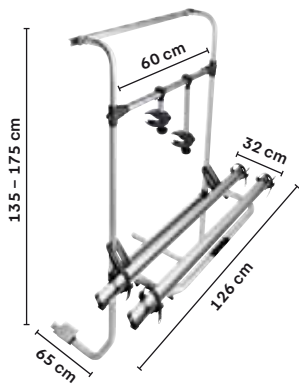
9943325 **44,90**



18 MONTAGE VERSTÄRKUNGSPROFIL FIXING-BAR CARRY BIKE

2 Verstärkungsprofile (Länge je 242 cm) zur Montage von Carry Bikes an Fahrzeugen mit schwächerer Heckwand.

9990349 **163,00**

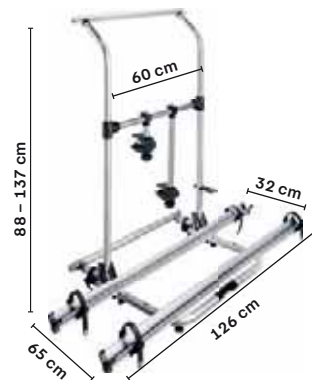


1 FAHRRADTRÄGER THULE SPORT G2 UNIVERSAL

- o Verriegelbarer Schienenbügel: Dieser verhindert das Bewegen der Fahrräder beim Transport und wird manuell fixiert
- o Die Schienen lassen sich einfach von links nach rechts verschieben
- o 2 Fahrräder, nicht erweiterbar - inkl. oberer Montageschiene
- o Montageort: Rückwand
- o Befestigungsort: unter dem Wohnwagenboden

Traglast 38 kg. Traglast pro Schiene 19 kg. Maße 126 x 135-175 x 65 cm (B x H x T). Gewicht 8 kg.

9983367 334,00



2 FAHRRADTRÄGER THULE SPORT G2 HOBBY

- o Geeignet für alle Hobby Caravans ab Modell 2004, ab Modell 2014 mit Adapter 9925666, ab Modell 2015 mit Adapter 9924178
- o Inkl. unterer und oberer Montageschiene, verriegelbare Plattform
- o 2 Räder, auf 3 erweiterbar
- o Montageort: Rückwand

Traglast 50 kg, Traglast pro Schiene 19 kg. Maße 126 x 88-137 x 65 cm (B x H x T). Gewicht 6,8 kg.

9983368 294,00

3 + 4 FAHRRADTRÄGER CARAVAN SUPERB / SUPERB XT

- o Mit der optionalen dritten Schiene und Fahrradklemme kann der Träger bis zu 3 Fahrräder aufnehmen
- o Ideal für E-bikes
- o Dank abgesenkter Plattform leicht zu beladen
- o Die einstellbaren Radhalter ermöglichen das Befestigen von fast jedem Fahrrad auf dem Träger, von Mountain Bikes bis hin zu Kinderrädern
- o Auch mit Rädern darauf komplett abklappbar für vollständigen Zugang zum Kofferraum
- o Einstellbares Kippschutzsystem für einhändige Handhabung und zum Schutz Ihres Autos
- o Montageort: Deichsel



3 FAHRRADTRÄGER CARAVAN SUPERB STANDARD

Farbe silber. Traglast 60 kg. Traglast pro Schiene 30 kg. Maße Standard Version 130 x 85 x 57 cm (B x H x T). Gewicht Standard Version 9,7 kg. Maße Kurze Version 130 x 85 x 49 cm (B x H x T). Gewicht Kurze Version 9,6 kg.

Standard Version	9913355	389,00
Kurze Version	9930329	389,00

Fahrradschiene Fatbike Rail Short für Caravan Superb (o. Abb.)
Traglast max. 30 kg **9944454 104,00**



4 FAHRRADTRÄGER CARAVAN SUPERB XT

Farbe schwarz. Traglast 60 kg. Traglast pro Schiene 30 kg. Maße Standard Version 130 x 85 x 57 cm (B x H x T). Gewicht Standard Version 9,7 kg. Maße Kurze Version 130 x 85 x 49 cm (B x H x T). Gewicht Kurze Version 9,6 kg.

Standard Version	9942853	429,00
Kurze Version	9942782	429,00

Erweiterungsset zu Caravan Superb für 3. Rad (o. Abb.)
Traglast pro Schiene 30 kg. Gewicht 2 kg.

schwarz	9942852	97,00
silber	9913358	87,00

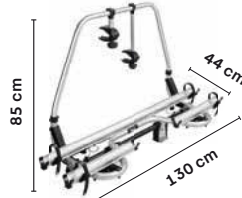


5 FAHRRADTRÄGER CARAVAN LIGHT

- o Die Schaumstoffpolster verhindern, dass das Fahrrad während des Transports beschädigt wird
- o Teilweise abklappbar. Für den Zugriff auf den Laderaum müssen die Fahrräder abgeladen werden
- o 2 Räder
- o Montageort: Deichsel

Traglast 40 kg. Traglast pro Schiene 20 kg. Maße 126 x 68 x 32 cm (B x H x T). Gewicht 4,7 kg.

9913357 176,00



6 FAHRRADTRÄGER THULE CARAVAN SMART

- o Geeignet für ein E-Bikes
- o Auch mit Rädern darauf komplett abklappbar für vollständigen Zugang zum Kofferraum
- o Montageort: Deichsel

Traglast 50 kg. Traglast pro Schiene 30 kg. Maße 130 x 85 x 44 cm (B x H x T). Gewicht 8,9 kg.

9913356 384,00



7 FAHRRADTRÄGER FÜR ERIBA TOURING

Alle Funktionen auch mit montiertem Fahrradträger bedienbar.

- o Passend für alle Eriba Touring-Baureihen ab Baujahr 2011
- o 2 Räder

Traglast 50 kg. Traglast pro Schiene 30 kg. Maße 130 x 77 x 44 cm (B x H x T).

9941185 330,00

Anbausatz zu Fahrradträger Touring (o. Abb.)
9941186 199,00



8 FAHRRADTRÄGER CARRY BIKE CARAVAN XL A

- o Anzahl Fahrräder 2 (max)
- o Erforderliche Mindestmaße: 402 mm
- o Montage ohne Bohren
- o Montageort: Deichsel

Traglast 35 kg. Farbe silber. Maße 128 x 78 x 33 cm (B x H x T). Gewicht 5,3 kg.

9943328 167,00

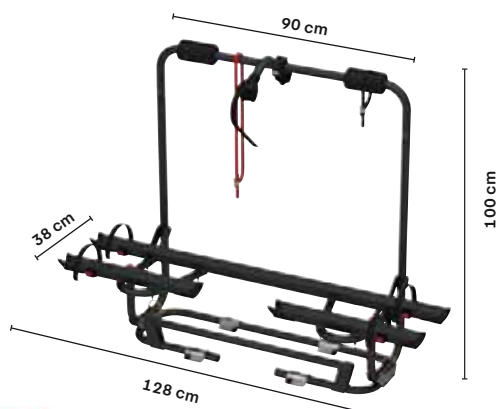


9 FAHRRADTRÄGER CARRY BIKE CARAVAN XL A PRO

- o Anzahl Fahrräder 2, erweiterbar auf 3
- o Erforderliche Mindestmaße: 342 mm
- o Montageort: Deichsel

Traglast 50 kg. Maße 128 x 100 x 51 cm (B x H x T). Gewicht 9 kg.

aluminium	9943329	339,00
deep black	9943882	362,00



10 FAHRRADTRÄGER CARRY BIKE CARAVAN XL A PRO 200

- o Anzahl Fahrräder 2 (max)
- o Erforderliche Mindestmaße: 342 mm
- o Montageort: Deichsel

Traglast 50 kg. Maße 128 x 100 x 38 cm (B x H x T). Gewicht 7,5 kg.

aluminium	9943331	333,00
deep black	9943883	356,00



11 FAHRRADTRÄGER CARRY BIKE CARAVAN XL A PRO 200 E-BIKE

- o Anzahl Fahrräder 2 (max)
- o Erforderliche Mindestmaße: 342 mm
- o Montageort: Deichsel
- o E-Bike geeignet

Traglast 50 kg. Farbe silber. Maße 128 x 100 x 38 cm (B x H x T). Gewicht 10,0 kg.

	9942582	393,00
--	----------------	---------------



12 FAHRRADTRÄGER FIAMMA CARRY BIKE CARAVAN ACTIVE

- o Anzahl: 3 Fahrräder oder 2 E-Bikes
- o Erforderliche Mindestmaße: 315 mm
- o Montageort: Deichsel

Traglast 50 kg. Farbe silber. Maße 128 x 92 x 47 cm (B x H x T). Gewicht 7,5 kg.

9940288 520,00



13 AUFNAHME FÜR FAHRRADHECKTRÄGER AUF DIE DEICHSEL

- o U-Bügel + Klemmplatte mit selbstsichernden Muttern
- o Transport von bis zu 2 Fahrrädern

Bei Montage der Deichselaufnahme mit einem Anhängerkupplungsträger den Lenkradius und die Stützlaster des Fahrzeugs beachten!
Traglast 65 kg. Farbe schwarz. Material Stahl. Maße 75,5 x 23 x 7 cm (B x H x T). Gewicht 4,35 kg.

9944066 78,75



1 UNIVERSALTRÄGER ADVENTURE RACK

Universell erweiterbar durch optionales Zubehör zur Montage von Fahrrädern, Ski/Snowboards, Surfboard, Transportkiste, Reserverad. Die Montage erfolgt ohne Kleben an den Befestigungspunkten der Türscharniere. Zum Öffnen der Hecktüren kann der Fahrradträger im beladenen Zustand seitlich nach rechts weggeschwenkt werden. Komfortable Beladehöhe von 67 cm. Fiat Ducato, Citroen Jumper, Peugeot Boxer ab 07/2006. Der Elektrokabelsatz ist separat zu bestellen.

Maximale Zuladung 60 kg. Farbe schwarz. Material Aluminium.

Lieferumfang Grundrahmen für 2 Fahrräder, 2 Querträger und Beleuchtungsleiste. Maße 182 x 151 x 26-76 cm (B x H x T). Gewicht ca. 22,5 kg.

2 Räder **9944287 1.506,00**

Lieferumfang Grundrahmen für 4 Fahrräder, 2 Querträger und Beleuchtungsleiste. Maße 182 x 151 x 26-91 cm (B x H x T). Gewicht ca. 27,5 kg.

4 Räder **9944288 1.695,30**



2 QUERTRÄGER

Für Fahrradträger Adventure Rack, zur Aufnahme von Reserveradhalter, Surf-Kit und Ski/Snowboard-Kit (o. Abb.).

Farbe schwarz. Material Aluminium. Maße 98,5 x 4,2 x 4,6 cm (L x B x H).

Gewicht 1,2 kg.

9944293 188,50



3 SKI/SNOWBOARD-KIT

Ski/Snowboard-Kit für 4 Paar Ski oder 2 Snowboard, passend für Fahrradträger Adventure Rack (o. Abb.).

Farbe schwarz. Material Aluminium (eloxiert) / Kunststoff. Gewicht 2,5 kg.

9944292 242,60



4 RESERVERADHALTER

Reserveradhalter für Reservräder mit Lochkreis 118 - 130 mm, passend für Fahrradträger Adventure Rack und Reling Adventure Roof (o. Abb.).

Farbe schwarz. Material Aluminium. Gewicht 3,5 kg.

9944289 446,00



5 EINLEGEWANNE

(O. Abb.).

Farbe schwarz. Material Aluminium.

Maße 104,9 x 45 x 8,4 cm (L x B x H). Gewicht 3,3 kg.

für 2-er Ausleger **9944295 368,00**

Maße 104,9 x 75 x 8,4 cm (L x B x H). Gewicht 4,1 kg.

für 4-er Ausleger **9944296 403,50**



6 GEPÄCKBOX ZU UNIVERSALTRÄGER

Mit zwei Schlössern (o. Abb.).

Farbe schwarz. Material Aluminium. Maße 105 x 32,5 x 24 cm (L x B x H). Gewicht 7,8 kg.

9944294 824,60



7 SURFBRETTTRÄGER

Inhalt 2 Stück (o. Abb.).

Farbe schwarz. Gewicht 2,6 kg.

9982813 221,50



8 FAHRRADTRÄGER WANDERWAY

- o Durch die erhöhte Position des Trägers bleibt die Sicht auf die Rücklichter und das Kennzeichen erhalten.
- o Speziell für VW T6
- o Für 2 Räder, auf 4 erweiterbar
- o Leichtes Aufladen von Fahrrädern
- o Kofferraum kann ohne aufgeladene Fahrräder geöffnet werden
- o Passende Rahmengröße 22 - 80 mm
- o Passende Reifenbreite bis 3"

Traglast max. 60 kg. Traglast pro Fahrrad 30 kg. Farbe schwarz/silber. Maße 152 x 91 x 111 cm (B x H x T). Gewicht 12,4 kg.

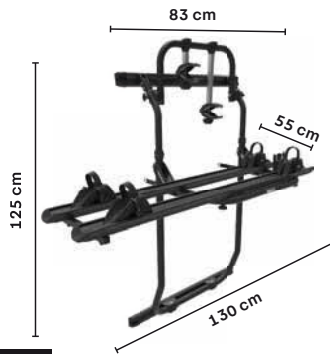
9943168 511,50

Erweiterungsset zu Thule Wanderway für 3. Rad
Farbe silber. Traglast 20 kg (o. Abb.).

9943169 111,95

Erweiterungsset zu Thule Wanderway für 4. Rad
Farbe silber. Traglast 15 kg (o. Abb.).

9943171 111,95



9 FAHRRADTRÄGER ELITE VAN XT

- o Für 2 Räder, nicht erweiterbar
- o Türen können ohne Entfernen der Fahrräder geöffnet werden
- o Der Fahrradträger wird mit Klammern und PU-Kleber am Fahrzeug befestigt, es ist kein Bohren erforderlich
- o Höhenverstellbarer Grundrahmen

Traglast. 35 kg. Traglast pro Schiene 19 kg. Maße 130 x 125 x 53 cm (B x H x T). Gewicht. 9,5 kg.

Passend für Fiat Ducato, Peugeot Boxer, Citroen Jumper Modell X250 >07

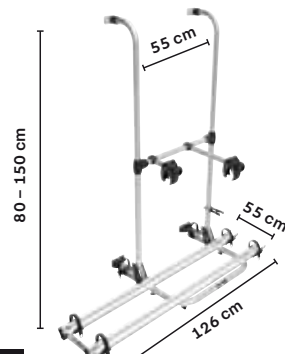
silber **9940919 559,00**

schwarz **9941378 589,00**

Passend für VW Crafter ab 2017
schwarz **9942781 589,00**

Passend für MB Sprinter ab 2006, VW Crafter 05/2006 - 2017
schwarz **9943134 589,00**

Fahrradschiene Fatbike Rail Straight
Passend für Elite Van XT und Wanderway (o. Abb.)
schwarz **9944452 104,00**



10 FAHRRADTRÄGER SPORT G2 COMPACT

- o Dieser kompakte Fahrradträger ist geeignet für Vans mit Doppelhecktüren und für Reisemobile/Caravans mit gebogenen hinteren Wand dank eines 4-Punkt-Befestigungssystem. Türen können ohne Entfernen der Fahrräder geöffnet werden.
- o Für 2 Räder, nicht erweiterbar
- o Montage auf der rechten oder linken Hecktür

Farbe silber. Traglast 35 kg. Traglast pro Schiene 19 kg. Maße 126 x 80-150 x 55 cm (B x H x T). Gewicht 7,2 kg.

9940986 309,00

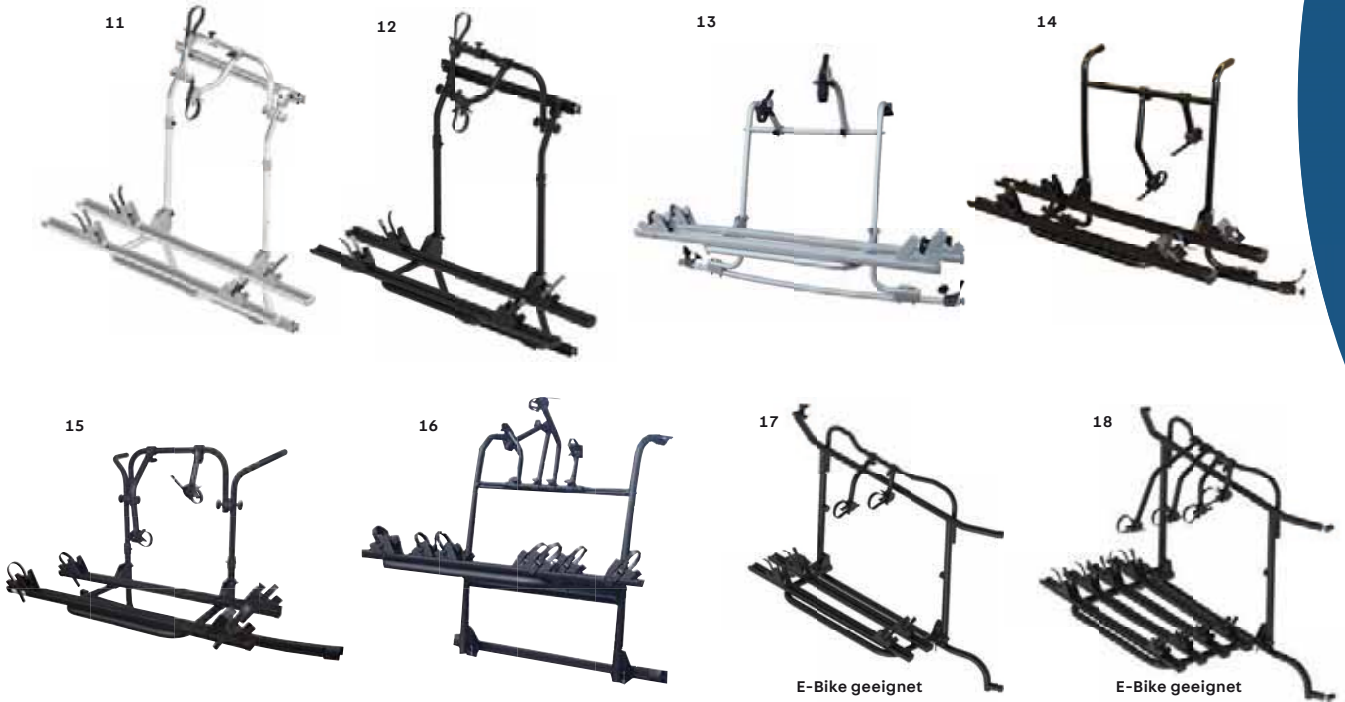


Abb.	Hersteller	Baujahr	Befestigung	max. Fahrräder	Maße (B x H x T cm)	Gewicht (kg)	Traglast (kg)	Farbe	Art.-Nr.	Preis
11	MB Sprinter ab 2006 und VW Crafter ab 07/2006 - 2016		Hecktür	2	139 x 134 x 57	11	35	silber	9943292	501,95
12	MB Sprinter ab 2006 und VW Crafter ab 07/2006 - 2016		Hecktür	2	139 x 134 x 57	11	35	schwarz	9943291	598,60
11	VW Crafter	ab 2016	Hecktür	2	139 x 134 x 57	11	35	silber	9943686	501,95
12	VW Crafter	ab 2016	Hecktür	2	139 x 134 x 57	11	35	schwarz	9943687	598,95
11	Fiat Ducato / Citroen Jumper/ Peugeot Boxer	ab 07/2006	Hecktür	2	139 x 134 x 57	11	35	silber	9943295	501,60
12	Fiat Ducato / Citroen Jumper/ Peugeot Boxer	ab 07/2006	Hecktür	2	139 x 134 x 57	11	35	schwarz	9943294	598,60
13	Citroen Spacetourer, Campster, Peugeot Traveller, Toyota ProAce, Opel Zafira	ab 2019	Heckklappe	2	147 x 93 x 65	7	40	silber	9940994	514,70
14	Citroen Spacetourer, Campster, Peugeot Traveller, Toyota ProAce, Opel Zafira	ab 2019	Heckklappe	2	147 x 93 x 65	7	40	schwarz	9943287	611,70
11	Renault Master	ab 2010	Hecktür	2	139 x 134 x 57	11	35	silber	9944299	501,60
12	Renault Master	ab 2010	Hecktür	2	139 x 134 x 57	11	35	schwarz	9944301	598,60
15	Ford Transit Custom	ab 2012	Heckklappe	2	154,2 x 94 x 76,3	11	40	schwarz	9944302	611,70
16	VW T5	-	Heckklappe	2	140 x 124 x 54	13,6	60	schwarz	9944303	648,30
16	VW T5	-	Heckklappe	4	140 x 124 x 90	17,6	60	schwarz	9944304	802,10
16	VW T6	-	Heckklappe	2	140 x 124 x 54	13,6	60	schwarz	9944305	648,30
16	VW T6	-	Heckklappe	4	140 x 124 x 90	17,6	60	schwarz	9944306	802,10

Anbauteile variieren bei den unterschiedlichen Trägern / Grundträgern immer derselbe

Abb.	Hersteller	Baujahr	Befestigung	max. Fahrräder	Maße (B x H x T cm)	Gewicht (kg)	Traglast (kg)	Farbe	Art.-Nr.	Preis
17	MB Sprinter ab 2006 und VW Crafter ab 07/2006 - 2016		Scharnier	2	177 x 116 x 60	15,9	60	schwarz	9943293	951,20
18	MB Sprinter ab 2006 und VW Crafter ab 07/2006 - 2016		Scharnier	4	177 x 116 x 90	21	60	schwarz	9935291	1.177,10
17	VW Crafter	ab 2016	Scharnier	2	177 x 116 x 60	16,4	60	schwarz	9943289	1.211,00
18	VW Crafter	ab 2016	Scharnier	4	177 x 116 x 90	21,5	60	schwarz	9943485	1.432,70
17	Fiat Ducato / Citroen Jumper/ Peugeot Boxer	ab 07/2006	Scharnier	2	177 x 116 x 60	17,1	60	schwarz	9934765	1.210,30
18	Fiat Ducato / Citroen Jumper/ Peugeot Boxer	ab 07/2006	Scharnier	4	177 x 116 x 90	22,1	60	schwarz	9943288	1.432,70
17	Renault Master	ab 2010	Scharnier	2	177 x 122 x 74,6	19,1	60	schwarz	9944297	1.506,00
18	Renault Master	ab 2010	Scharnier	4	177 x 122 x 74,6	24	60	schwarz	9944298	1.728,40

Anbauteile variieren bei den unterschiedlichen Trägern / Grundträger immer derselbe

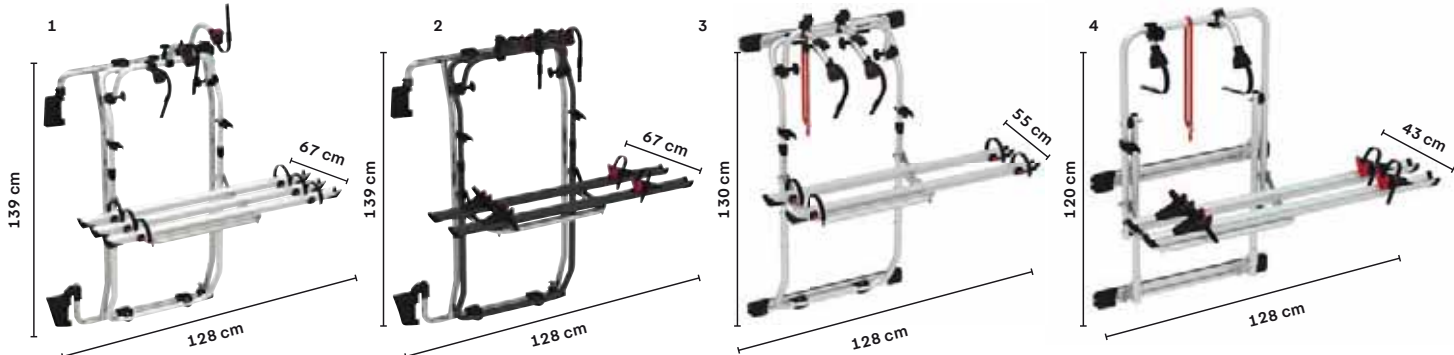


Abb. Modell	Hersteller / Baujahr	E-Bike	Schienenart	max. Fahrräder	Bike Block	Farbe	Gewicht / Max. Traglast (kg)	Art.-Nr.	Preis
1	Carry Bike Ducato Frame	Ducato ab 2006	nein	Rail Quick Pro	3	Pro S, S 2, S 3	aluminium	21,6 / 50	9944490 1.148,00
-	Carry Bike Ducato Frame	Ducato ab 2006	nein	Rail Quick Pro	3	Pro S, S 2, S 3	deep black	21,6 / 50	9944491 1.224,00
-	Carry Bike Ducato Frame	Ducato ab 2006	ja	Rail Premium	2	2 x Pro S D1	aluminium	20,7 / 50	9944492 1.148,00
2	Carry Bike Ducato Frame	Ducato ab 2006	ja	Rail Premium	2	2 x Pro S D1	deep black	20,7 / 50	9944493 1.224,00
3	Carry Bike 200 DJ Ducato	Ducato ab 2006	nein	Rail Quick Pro	2	2x Pro S D1	aluminium	11 / 35	9943306 504,00
-	Carry Bike 200 DJ Ducato	Ducato ab 2006	nein	Rail Quick pro	2	2x Pro S D1	deep black	11 / 35	9943298 568,00
4	Carry Bike 200 DJ Ducato	Ducato bis 06/ 2006	nein	Rail Premium	2	Pro 1 u. Pro 2	aluminium	9 / 35	9942583 488,00

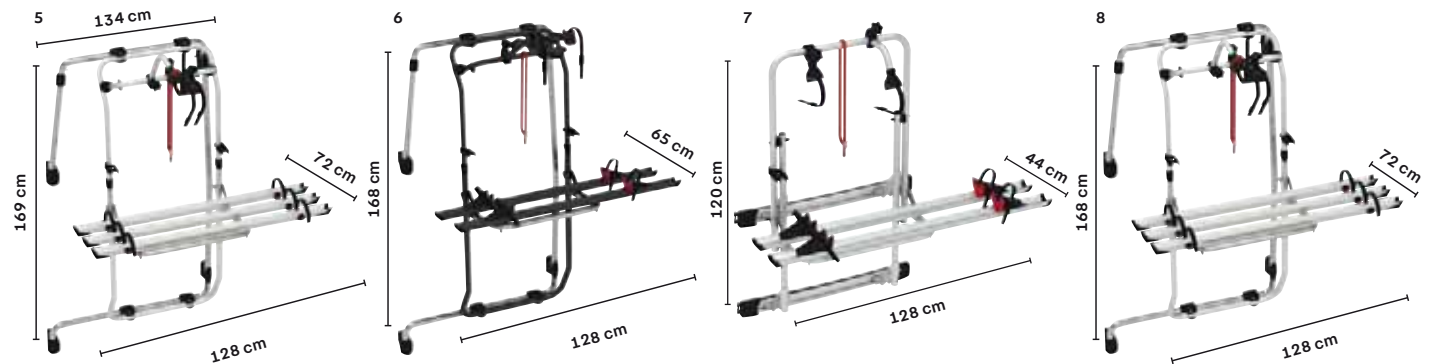
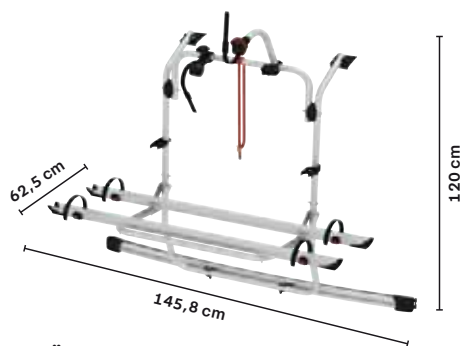


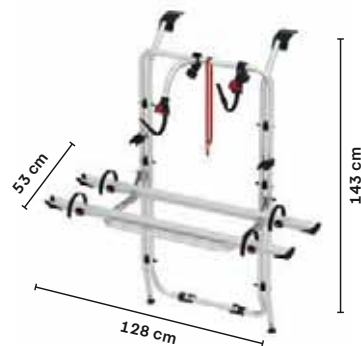
Abb. Modell	Hersteller / Baujahr	E-Bike	Schienenart	max. Fahrräder	Bike Block	Farbe	Gewicht / Max. Traglast (kg)	Art.-Nr.	Preis
5	Carry Bike Frame Sprinter	Sprinter ab 2018	nein	Quick Rail Pro	3	Pro S 1, Pro S 2, Pro S 3	aluminium	19,7 / 50	9944486 1.148,00
-	Carry Bike Frame Sprinter	Sprinter ab 2018	nein	Quick Rail Pro	3	Pro S 1, Pro S 2, Pro S 3	deep black	19,7 / 50	9944487 1.224,00
-	Carry Bike Frame Sprinter	Sprinter ab 2018	ja	Rail Premium	2	Pro S D1, S D1	aluminium	19,7 / 50	9944488 1.148,00
6	Carry Bike Frame Sprinter	Sprinter ab 2018	ja	Rail Premium	2	Pro S D1, S D1	deep black	19,7 / 50	9944489 1.224,00
7	Carry Bike 200DJ Sprinter	Sprinter H2 ab 2006 / Crafter H2 2006-2017	nein	Rail Premium	2	Pro S 1, Pro S 2	aluminium	9,0 / 35,0	9942588 552,00
8	Carry Bike Frame Crafter	Crafter H3 / MAN TGE H3 ab 2017	nein	Rail Quick Pro	3	Pro S 1, S 2, S 3	aluminium	19,7 / 50	9944494 1.148,00
-	Carry Bike Frame Crafter	Crafter H3 / MAN TGE H3 ab 2017	nein	Rail Quick Pro	3	Pro S 1, S 2, S 3	deep black	19,7 / 50	9944495 1.224,00
-	Carry Bike Frame Crafter	Crafter H3 / MAN TGE H3 ab 2017	ja	Rail Premium	2	Pro S D1, S D1	aluminium	19,7 / 50	9944496 1.148,00
-	Carry Bike Frame Crafter	Crafter H3 / MAN TGE H3 ab 2017	ja	Rail Premium	2	Pro S D1, S D1	deep black	19,7 / 50	9944497 1.224,00

**9 FAHRRADTRÄGER CARRY BIKE PSA**

○ 2 Fahrräder, max. 4 Fahrräder

Traglast 60 kg. Befestigung Heckklappe. Schienenart Rail Quick Pro. Bike Block Pro S1 u. Pro S3. Maße 145,8 x 120 x 62,5 (B x H x T). Gewicht 14 kg.

aluminium	9943885	504,00
deep black	9943888	550,00

**10 FAHRRADTRÄGER CARRY BIKE OPEL VIVARO / RENAULT TRAFIC**

○ Für 2 Fahrräder, erweiterbar auf max. 4 Fahrräder

Traglast 60 kg. Farbe aluminium. Befestigung Heckklappe. Schienenart Rail Quick. Bike Block Pro S1 u. Pro S3. Maße 128 x 143 x 53 cm (B x H x T). Gewicht 8,7 kg.

9942594	430,00
----------------	---------------

**11 FAHRRADTRÄGER CARRY BIKE FORD CUSTOM / CUSTOM NUGGET PLUS**

○ Für 2 Fahrräder, erweiterbar auf max. 4 Fahrräder, ab BJ 2003

Traglast 50 kg. Farbe aluminium. Befestigung Heckklappe. Schienenart Rail Quick Pro. Bike Block Pro S1, Pro S3. Maße 156 x 80 x 46 cm (B x H x T). Gewicht 8,2 kg.

9944498	457,00
----------------	---------------

**12 FAHRRADTRÄGER CARRY BIKE MERCEDES V CLASS PREMIUM**

○ Für 2 Fahrräder, erweiterbar auf max. 4 Fahrräder, ab BJ 2014

Traglast 60 kg. Farbe aluminium. Befestigung Heckklappe. Schienenart Rail Premium. Bike Block Pro S1 u. Pro S3. Maße 154 x 95 x 60 cm (B x H x T). Gewicht 12,5 kg.

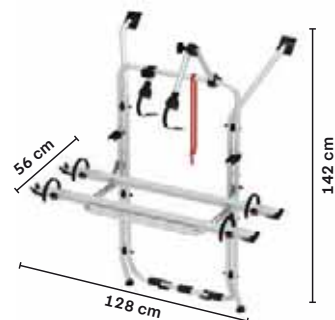
9942592	686,00
----------------	---------------

**13 FAHRRADTRÄGER CARRY BIKE MERCEDES V CLASS LIFT E-BIKE**

○ Für max. 2 E-Bikes, ab BJ 2014

Traglast 60 kg. Farbe aluminium. Befestigung Heckklappe. Schienenart Rail Premium. Bike Block Pro S1 u. Pro S3. Maße 153 x 123 x 86 cm (B x H x T). Gewicht 20,5 kg.

9942593	1.085,00
----------------	-----------------

**14 FAHRRADTRÄGER CARRY BIKE VW T5**

○ Für 2 Fahrräder, erweiterbar auf max. 4 Fahrräder, ab BJ 07/2003

Traglast 60 kg. Farbe aluminium. Befestigung Heckklappe. Schienenart Rail Quick. Bike Block Pro 1 u. Pro 3. Maße 128 x 142 x 56 cm (B x H x T). Gewicht 8,3 kg.

9942597	337,00
----------------	---------------

**16 FAHRRADTRÄGER CARRY BIKE VW T5 PRO**

○ Für 2 Fahrräder, erweiterbar auf max. 4 Fahrräder, ab BJ 07/2003

Traglast 60 kg. Farbe aluminium. Befestigung Heckklappe. Schienenart Rail Premium. Bike Block Pro SD1 u. Pro DS2. Maße 167 x 88 x 63 cm (B x H x T). Gewicht 14 kg.

9942598	617,00
----------------	---------------

**18 FAHRRADTRÄGER CARRY BIKE VW T5 D / T6 D**

○ Für max. 2 Fahrräder, ab BJ 07/2003.

Traglast 35 kg. Farbe aluminium. Befestigung Doppeltür. Schienenart Rail Premium. Bike Block Pro S1 u. Pro S2. Maße 128 x 144 x 46,5 cm. Gewicht 7,7 kg.

9942599	438,00
----------------	---------------

15 FAHRRADTRÄGER CARRY BIKE VW T6

○ Für 2 Fahrräder, erweiterbar auf max. 4 Fahrräder, ab BJ 2015

Traglast 60 kg. Farbe aluminium. Befestigung Heckklappe. Schienenart Rail Quick. Bike Block Pro 1 u. Pro 3. Maße 128 x 142 x 56 cm (B x H x T). Gewicht 8,3 kg.

9942601	354,00
----------------	---------------

17 FAHRRADTRÄGER CARRY BIKE VW T6 PRO

○ Für 2 Fahrräder, erweiterbar auf max. 4 Fahrräder, ab BJ 07 / 2015


Traglast 60 kg. Befestigung Heckklappe. Schienenart Rail Quick. Bike Block Pro. Maße 167 x 88 x 63 cm (B x H x T). Gewicht 14 kg.

aluminium	9942602	584,00
deep black	9942603	668,00

**19 MONTAGE KIT VW T5 AUF T6**
9940854 150,00**20 MONTAGE KIT ZU CARRY BIKE VW T5 PRO AUF T6**
9941002 168,00

1-10 ABSTANDSHALTER BIKE HOLDER MIT SCHLOSS + ACU TIGHT DREHGRIFF

Einfache Befestigung der Fahrräder durch abnehmbare Fahrradhalterarme mit abschließbaren Thule AcuTight Drehmomentbegrenzer-Knöpfen, die klicken, wenn das optimale Drehmoment erreicht ist.



Farbe silber	Art.-Nr.	Preis	Farbe schwarz	Art.-Nr.	Preis
1 12 cm	9943585	40,00	6 12 cm	9935844	43,00
2 26 cm	9943584	53,00	7 26 cm	9935429	55,00
3 30 cm	9943583	55,00	8 30 cm	9935845	57,00
4 41cm	9943582	61,00	9 41 cm	9943575	63,00
5 15 cm	9943579	44,00	10 15 cm	9943586	46,00



11 SCHLOSS MIT SCHLÜSSEL FÜR FAHRRADTRÄGER ONEKEY SYSTEM

Set aus 8 Schlössern	9943812	49,00
Set aus 4 Schlössern	9943813	36,00



12 DREHGRIFF FÜR BIKE HOLDER

Runder Griff inkl. Schloss und Schlüssel.

2 Stück	9983360	38,00
4 Stück	9983361	65,00



13 DREHGRIFF ACU TIGHT KNOB

Ein Drehmomentbegrenzer als Zubehör für heckmontierte Fahrradträger mit Rahmenhaltern ersetzt den Standardknopf.

9943802	24,95
----------------	--------------

14 - 19 BIKE BLOCK PRO S

Ergänzend zu den klassischen Bike-Block Pro, bietet Ihnen Fiamma nun auch die Bike-Block Pro S an. Diese sind in der schwarzen Ausführung mit roter Einlage verfügbar. Erneuertes Design, fixiert und blockiert problemlos runde und ovale Rohre mit einem Durchmesser von 2,5 bis 10,0 cm. Die nun vorne positionierte Rändelschraube und die verbesserte Halterung des Auflagegummis erweisen den Bike-Block Pro S als sehr praktisch im Gebrauch. Kunststoffendstücke um 360° drehbar, für Rohrdurchmesser 2,8 - 3,5 cm.



14 BIKE BLOCK PRO S1

Farbe aluminium/schwarz. Länge 12,5 - 17 cm. Durchmesser Ø 2,8 - 3,5 cm.

9944262	21,30
----------------	--------------

15 BIKE BLOCK PRO S2

Farbe aluminium/schwarz. Länge 24 - 28 cm. Durchmesser 2,8 - 3,5 cm.

9944263	29,00
----------------	--------------

16 BIKE BLOCK PRO S3

Farbe aluminium/schwarz. Länge 38,5 - 42 cm. Durchmesser Ø 2,8 - 3,5 cm.

9944264	30,50
----------------	--------------

17 BIKE BLOCK PRO S4

Farbe aluminium/schwarz. Länge 54 - 57 cm. Durchmesser Ø 2,8 - 3,5 cm.

9944265	33,00
----------------	--------------

18 BIKE BLOCK PRO S D1

Länge ca. (cm) 10,0 - 44,5. Durchmesser Ø 2,8 - 3,5 cm.

aluminium/schwarz	9944266	45,90
deep black	9942824	47,70

19 BIKE BLOCK PRO S D2

Länge ca. (cm) 16 - 63. Durchmesser Ø 2,8 - 3,5 cm.

aluminium/schwarz	9944267	47,70
deep black	9942825	49,60

20 - 24 ABSTANDSHALTER BIKE BLOCK PRO

Zur sicheren Arretierung von Fahrrädern an Fahrradträger mit 2,8 bis 3,5 cm Rohrdurchmesser. Passend für Fahrräder mit einem Rahmendurchmesser von 2,5 bis 10,0 cm. Geeignet für alle Carry Bike Modelle und Fahrradträger anderer Hersteller (Rohrdurchmesser beachten).

Befestigungsköpfe um 360° drehbar. Massives Alu-Rohr (Ø 3 cm).



20 SPANNARM BIKE FRAME ADAPTER

Zur Befestigung der Fahrräder ohne mittlerer Stange.

Min. 50 - Max. 60 cm.

9948958	35,80
----------------	--------------



21 ABSTANDSHALTER BIKE BLOCK PRO 1

Maße 12,5 - 17 cm.

9987232	15,60
----------------	--------------



22 ABSTANDSHALTER BIKE BLOCK PRO 2

Maße 24 - 28 cm.

9987242	18,70
----------------	--------------



23 ABSTANDSHALTER BIKE BLOCK PRO 3

Maße 38,5 - 42 cm.

9987252	20,20
----------------	--------------



24 ABSTANDSHALTER BIKE BLOCK PRO 4

Maße 54 - 57 cm.

9987282	22,10
----------------	--------------

**THULE****25 OBERE BEFESTIGUNGS-
SCHIENE**

- o Mehr Flexibilität bei der Positionierung der Bohrungen
- o Passend für alle heckmontierten Thule Fahrradträger.

Gewicht 2 kg.

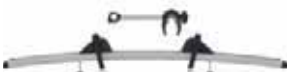
9983355 42,00**THULE****26 UNTERE BEFESTIGUNGS-
SCHIENE**Wenn die Standardbefestigungs-
schiene nicht angebracht werden
kann, z. B. wegen Küche oder Bad

- o Spezialversion zur Installation ausschließlich mit Schrauben von der Außenseite
- o Passend für Thule Excellent, Thule Elite und Thule Sport Fahrradträger

Gewicht 2 kg.

9908037 44,00**THULE****27 E-BIKE SCHIENE FÜR SPORT
G2**Extra lange Schiene zum Trans-
port von E-Bikes auf den Träger
Sport G2.Traglast 30 kg. Länge 130 cm. Gewicht
2,5 kg.**9913347 83,00****THULE****28 ERWEITERUNGSSET
3. RAD CARAVAN SUPERB**3. Schiene + Abstandshalter
Caravan Superb.

Traglast 30 kg. Gewicht 2 kg.

schwarz **9942852 97,00**silber **9913358 87,00****THULE****29 ERWEITERUNGSSET ZU LIFT
V16 FÜR 3. RAD**Erweiterungssatz für den
Fahrradträger Thule V16 auf 3
Fahrräder.

Traglast 30 kg. Gewicht 2,2 kg.

9940638 97,00**THULE****30 ERWEITERUNGSSET 3. RAD
EXCELLENT**3. Schiene + Abstandshalter
Excellent.

Traglast 30 kg. Gewicht 3 kg.

9983353 107,00**THULE****31 ERWEITERUNGSSET 4. RAD
EXCELLENT / ELITE G2**4. Schiene + Adapter + Ab-
standshalter Excellent / Elite
G2.

Traglast 15 kg. Gewicht 3 kg.

9983354 117,00**THULE****32 ERWEITERUNGSSET 3. RAD
ELITE G2**3. Schiene + Abstandshalter
Elite G2.

Traglast 19 kg. Gewicht 3 kg.

9983381 97,00**THULE****33 ERWEITERUNGSSET 3. RAD
SPORT G2**3. Schiene + Abstandshalter
Sport G2.

Traglast 19 kg. Gewicht 3 kg.

9983382 77,00**THULE****34 ERWEITERUNGSSET 4. RAD
SPORT G2 GARAGE**4. Schiene + Abstandshalter
Sport G2.

Traglast 19 kg. Gewicht 3 kg.

9983383 82,00**THULE****35 ERWEITERUNGSSET 3. RAD**Erweiterungssatz für den Fahr-
radträger WanderWay auf 3
Fahrräder.

Traglast 20 kg. Gewicht 3 kg.

9943169 111,95**THULE****36 ERWEITERUNGSSET 4. RAD**Erweiterungssatz für den Fahr-
radträger WanderWay auf 4
Fahrräder.

Traglast 15 kg. Gewicht 3 kg.

9943171 111,95**THULE****37 FAHRADSCHIENE FATBIKE RAIL
STRAIGHT**Eine Austausch-Fahrradschiene, die den
Transport von 1 Fatbike ermöglicht.
Passend zu Elite Van XT, WanderWay.

Traglast max. 30 kg. Farbe schwarz.

Maße 147,5 x 9 cm (L x H). Gewicht 1,74 kg.

9944452 104,00**THULE****38 FAHRADSCHIENE FATBIKE RAIL
CURVED ANO**Passend zu Excellent Standard Ano/ Black.
Excellent Short. Elite G2 Standard. Elite G2
Short. Elite G2 One Bike.

Traglast max. 30 kg. Farbe silber/schwarz. Maße

147,5 x 9 cm (L x H). Gewicht 1,7 kg.

9944453 104,00**THULE****39 FAHRADSCHIENE FATBIKE RAIL SHORT**passend zu Caravan Superb XT Black
Standard. Caravan Superb XT Black Short.
Caravan Superb Standard. Caravan
Superb Short.


Traglast max. 30 kg. Farbe schwarz. Maße

2 x 57,5 x 9 cm (L x H). Gewicht 1,44 kg.

9944454 104,00**40 - 46 FAHRADSCHIENEN**Zur Erweiterung auf 3. oder 4. Fahrrad, je nach Fahrradträgartyp. Verstärkte und robuste
Aluminium Ausführung. Einfache Montage auch an Fahrradträgern anderer Marken.
Kapfenfarbe schwarz.

Abb.	Schientyp	Schienenfarbe	Länge (cm)	Art.-Nr.	Preis
40	Rail Strip Pro	aluminium	128	9943334	33,70
41	Rail Quick C	aluminium	101 - 167	9987346	50,20
42	Rail Premium	aluminium	128	9942605	56,00
	Rail Premium	deep black	128	9942818	72,90
	Rail Premium XL (E-Bike)	aluminium	139	9942606	75,70
	Rail Premium XL (E-Bike)	deep black	139	9942819	82,60
43	Rail Premium S	aluminium	128	9942607	91,20
	Rail Premium S	deep black	128	9942821	101,00
44 *	Rail Premium S Fat Bike	aluminium	128	9942608	101,00
	Rail Premium S Fat Bike	deep black	128	9942822	110,00
45	Rail Premium 48	aluminium	2 x 47,5	9942609	57,60
	Rail Premium 48	deep black	2 x 47,5	9942823	71,50
46	Rail Quick Pro	aluminium	128	9940855	46,80

* Für Reifenstärke bis 5 Zoll



**ABUS****1 KETTENSCHLOSS TRESOR 1385/75**

6 mm starke Vierkantkette mit Textilschlauch zum Schutz vor Lackschäden. Die Kette ist aus speziell gehärtetem Stahl gefertigt. Zahlencode individuell einstellbar.
Länge 75 cm.

9953806 42,50**ABUS****2 KETTENSCHLOSS IVEN CHAIN 8210/110 BLACK**

8 mm starke Vierkantkette mit Kunstfaserummantelung zum Schutz vor Lackschäden. Die Kette, das Gehäuse sowie Teile des Verriegelungsmechanismus sind aus speziell gehärtetem Stahl gefertigt.

Mit 2 Schlüsseln. Länge 110 cm.

9953807 75,50**ABUS****3 KETTE 6KS110 BLACK**

Gehärtete Stahlkette mit hochwertiger Textilmantelung. Kettenlänge 110 cm. Kettenstärke 6 mm.

9944423 24,95**ABUS****4 COBRA SCHLAUFENSEIL**

Hochwertiges Stahlkabel mit zwei Schlaufenenden. Kunststoffummantelung zum Schutz vor Lackschäden.

200 cm **9953802 25,50**
500 cm **9953803 37,50**

**ABUS****5 VORHANGSCHLOSS ALUMINIUM 70AL/45**

Mit dem robusten Vorhangschloss 70AL sichern Sie Gegenstände von mittlerem Wert in unterschiedlichen Einsatzbereichen.

Bügeldurchmesser 8 mm.

silber **9944416 12,95**
orange **9944417 12,95**

**ABUS****6 FALTSCHLOSS BORDO CLASSIC 5900/90 BLACK**

Die 5,5 mm starke Stäbe und das Gehäuse sind aus speziell gehärtetem Stahl gefertigt. Zwei Schlüssel und ein Halter im Lieferumfang enthalten. Inkl. Transporttasche.

Maße Umfang 90 cm. Gewicht 1,25 kg.

9944418 69,95**ABUS****7 VORHANGSCHLOSS DISKUS® 241B/70**

Das Diskus®-Vorhangschloss ABUS Diskus® 241B bietet Ihnen Rundum-Schutz vor Diebstahl und Korrosion.

Gewicht 296 g.

9944419 35,70**ABUS****8 KABELSCHLOSS COMBI-FLEX™ 2503/120**

Selbstständig aufrollbares Kabel. Zahlencode individuell einstell- und veränderbar.

Länge 120 cm. Gewicht 89 g.

9944422 21,95**ABUS****9 SPIRALKABELSCHLOSS STAR 4508C/150 BLACK**

Die ideale Abwehr gegen den schnellen Fahrraddiebstahl. Empfohlen als Basisschutz.

Länge 150 cm. Gewicht 260 g.

9944424 14,95**ABUS****10 UNIVERSAL BUNGEE SET SB15**

Fixiert Gegenstände zuhause und unterwegs. Dank Click-and-Lock-System einfach zu bedienen.

Belastbarkeit 40 kg pro Bungee. 15 teiliges Set.

9944425 19,95**THULE****11 RADADAPTER**

Schützt die Felge von Mountainbikes und sichert die Reifen von Rennrädern.

2 Stück **9942858 26,75****THULE****12 FAHRRADSCHLOSS THULE**

Starkes, beschichtetes Kabelschloss zum Sichern der Fahrräder.

Länge 1,8 m. Gewicht 0,54 kg.

9917348 48,00**THULE****13 ABSCHLIESSBARER GURT STRAP LOCK**

Der Gurt verfügt über eine strapazierfähige Stahleinlage, die Durchschneiden verhindert.

Länge 300 cm.

9924402 49,00**THULE****14 RAHMENPROTECTOR FÜR CARBONRÄDER**

Adapter für den sicheren Transport von Fahrrädern mit Carbonrahmen.

Gewicht 70 g.

9936092 26,00**FIAMMA****15 GEPÄCKHÜLLE CARGO BACK**

Zur Anbringung an den Fahrradträger. Ideal für den Transport von leichtem Zubehör. Ist reissfest und wasserabweisend.

Material 100% Polyester. Maße 38 x 28 x 10 cm (B x H x T). Volumen 285 l. Gewicht 1,4 kg.

9943305 102,00**16 RAHMENGESTÄNGE ZU CARGO BACK**

Erforderlich für Gepäckhülle. Maße offen 119 x 69 x 32 cm (B x H x T). Gewicht 1,2 kg.

9997408 63,40**FIAMMA****17 DUST GUARD**

Die Dichtung für das Fixing Bar, die Carry-Bike sowie die Leitern Deluxe.

Länge 240 cm. Gewicht 300 g.

9941699 35,70**FIAMMA****18 LICENCE PLATE CARRIER**

Nummernschildleuchte aus Aluminium. Zur Montage am Carry-Bike, wenn die Fahrräder die Rückleuchte / Kennzeichen verdecken.

Länge 131 cm. Gewicht 2,4 kg.

9936791 184,00**FIAMMA****19 STRIP**

Kit bestehend aus 2 Strip Riemen mit Schnalle aus Edelstahl. Passend für alle Fahrradträger.

Material Gurtband 100% Polyester. Maße 39 x 1,3 cm (L x B). Gewicht 0,1 kg.

rot **9981125 8,70**
schwarz **9981127 8,70**

FIAMMA**20 QUICK SAFE**

Der Sicherheitsriemen hält Ihre Fahrräder sicher an der Schiene fest. Nur für die Original Fiamma Schiene geeignet.

Gewicht 0,1 kg. Lieferumfang 1 St.

9987350 5,50



21 MOOVI MINI E-SCOOTER STVO

Leicht, schnell, stabil, umweltfreundlich. Ausgestattet mit einem 150 W starken Elektromotor beschleunigt der Moovi auf bis zu 20 km/h und bringt sie mit einer Batterieladung an fast jedes Ziel in Ihrer Nähe. Für die Nacht ist der Moovi mit energiesparenden LEDs als Front und Rückleuchten ausgestattet. Mit Straßenzulassung.

- o Batterie Li-Ion – 36 V – 5,2 Ah
- o Leistung 150 W Elektromotor

Traglast 120 kg. Maße offen 96 x 110 x 54 cm (B x H x T), geschlossen 96 x 16 x 30 cm (B x H x T). Gewicht 10,8 kg. Reichweite ca. 20 km.

9944554 699,00



22 MOOVI PRO E-SCOOTER STVO

Der Moovi PRO ist der große Bruder des Moovi MINI. Mit seiner doppelt so starken Motorleistung von 300 Watt wie sein kleiner Bruder und den großen luftgepolsterten Rädern überzeugt er mit mehr Komfort und Laufleistung und einer höheren Reichweite. Für unebenes Gelände ist er besonders gut geeignet. Mit Straßenzulassung.

- o Batterie Li-Ion – 36 V – 7,8 Ah
- o Leistung 300 W Elektromotor

Traglast 130 kg. Maße offen 108 x 116 x 54 cm (B x H x T), geschlossen 111 x 16 x 36 cm (B x H x T). Gewicht 12,8 kg. Reichweite ca. 25 km.

9944556 849,00



23 MOOVI TASCH

Die Moovi Tragetasche mit Sicherheitsgurten an der Innenseite. Sicher und kompakt.

Farbe schwarz /rot. Material 100 % Nylon.

Maße 97 x 33 x 15 cm (B x H x T).
Gewicht 1 kg.

für Moovi Mini **9944557 57,00.**

Maße 109 x 37 x 17 cm (B x H x T).
Gewicht 1,3 kg.

für Moovi Pro **9944558 66,00**



24 MOOVI SHOPPING KORB

Der Korb für den Moovi E-Scooter verfügt über klappbare Henkel, damit ein platzsparendes Verstauen kein Problem darstellen kann. Mit integriertem MoovIt Systemhalter wodurch eine Befestigung an der MoovIt Universalhalterung möglich ist.

Farbe schwarz. Material Aluminium, Stahl, Kunststoff. Maße 38 x 30 x 38 cm (B x H x T). Gewicht 1 kg.

9944563 59,90



25 MOOVI LADEGERÄT MINI / PRO

Mit dem Moovi Ladegerät ist der MoovIt E-Scooter in 2-4 Stunden wieder voll aufgeladen.

Ladestrom 2 Ampere. Spannung 230 V. Maße 5,8 x 3 x 14 cm (B x H x T).
Gewicht 0,39 kg.

9944559 37,00



26 MOOVIT GEPÄCKTRÄGER ALUMINIUM

Das universelle Tool, um unterschiedliche Lasten auf dem MoovIt E Scooter zu transportieren. MoovIt Universalhalterung erforderlich.

Traglast max. 30 kg. Farbe silber. Material Aluminium. Maße 33 x 4,5 x 22,2 cm (B x H x T). Gewicht 1,35 kg.

9944561 47,00



27 MOOVIT SYSTEMHALTER

Einfach mit dem Systemhalter, als DIY-Kit, ein Gegenstück anschrauben und schon kannst Du Koffer, Hundekörbchen, Kännchen, Werkzeugkiste oder was Du sonst gerade transportieren möchtest, mitnehmen. MoovIt Universalhalterung erforderlich.

Traglast max. 30 kg. Farbe silber. Material Aluminium. Maße 12 x 2,2 x 12 cm (B x H x T). Gewicht 222 g.

9944562 37,00



28 MOOVIT UNIVERSALHALTERUNG

Die Universalhalterung ermöglicht es verschiedene Transportteile, wie z.B. den Gepäckträger oder den Systemhalter an den E-Scooter zu befestigen.

Farbe silber. Material Aluminium. Maße 11 x 4,9 x 7 cm (B x H x T).
Gewicht 178 g.

9944560 76,00



THULE

1 BIKE COVER

Hochwertige Abdeckung aus wasserfestem, extrastarkem Rip-stop-Gewebe (3.000 mm WS), um Ihre Fahrräder beim Transport auf einem am Fahrzeugheck montierten Fahrradträger zu schützen. Einfache Montage und perfekter Sitz mit elastischen Schnüren und Stahlhaken. Mit integrierter Tasche für Warntafeln und Packtasche zum Verstecken.

Material 100 % Polyester (mit PU-Beschichtung).

2-3 Räder	9917924	94,00
4 Räder	9917925	100,00



FIAMMA
Home is everywhere

2 SCHUTZHÜLLE BIKE COVER

Für auf Wohnwagendeichseln montierte Fahrradträger. Wird über bereits auf den Aufl agebügel geladene Fahrrädern positioniert. Der Verschluss erfolgt über einen Kordelzug mit Klemme.

Farbe grau. Material 100 % Polyester.

2 Räder	9943299	48,00
---------	----------------	--------------



FIAMMA
Home is everywhere

3 SCHUTZHÜLLE BIKE COVER S PREMIUM*

Für einen kompletten Schutz der Fahrräder. Verschluss durch seitlichen Reißverschluss und hinterem Klettband. Serienmäßig mit eingenähter durchsichtiger Tasche für das optionales Warnschild.

Farbe grau. Material 100 % Polyester.

2/4 Räder	9943301	76,00
-----------	----------------	--------------

* Nicht geeignet für Kastenwagenfahrradträger (mit Schienen die nicht zentral auf dem Auflagebügel positioniert sind)




FIAMMA
Home is everywhere

4 SCHUTZHÜLLE BIKE COVER S

Mit verstellbarem elastischen Riemen im unteren Teil und Metallhaken. Serienmäßig mit eingnähter durchsichtiger Tasche für das optionale Warnschild. Schließungsart: Gummiband mit Haken.

Farbe grau. Material 100 % Polyester.

2/3 Räder	9943302	49,60
4 Räder	9943304	56,80



5 MARKIERUNGSFOLIE SPANIEN

E8-geprüft nach ECE R70

Set von 2 Stück

Abmessung: 565 x 196 mm pro Teil

Geeignet für den Einsatz in Spanien für Fahrzeuge oder Kombinationen von mehr als 12 m (z.B. Auto + Wohnwagen)

9942994	32,95
----------------	--------------



6 WARTAFEL ITALIEN

Erforderlich bei überstehender Ladung / mit reflektierender Folie.

Farbe rot / weiß. Material Aluminium. Maße 50 x 50 cm (B x L). Gewicht 0,84 kg.

9983472	37,75
----------------	--------------



7 WARNSCHILD ITALIEN / SPANIEN

In Italien und Spanien müssen überstehende Ladungen an Fahrzeugen wie z.B. Fahrradträger mit einer Warntafel gekennzeichnet werden. Durch einfaches Drehen für Italien und Spanien geeignet.

Farbe rot/weiß. Material Aluminium. Maße 50 x 50 cm (B x L). Gewicht 0,8 kg.

9941352	46,50
----------------	--------------



8 D-SCHILD

nach EU Norm

9986022	1,00
----------------	-------------



9 SONDERLASTEN-WARTAFEL SPANIEN

In Spanien Pflicht, Gewicht 0,9 kg

9983271	46,25
----------------	--------------



10 SCHUTZHÜLLE UNIVERSAL ZWOO

Die Schutzhülle ist in erster Linie konzipiert für auf Deichseln montierte Fahrradträger, aber durch die Kastenform sind sie universell einsetzbar, z.B. für Motorroller auf der Bühne. Sie wird von oben her über die Fahrräder gezogen. Entlang der Unterkante ist ein Hohlraum für die lose beigelegten Gummispanner eingearbeitet. Für die Anwendung am Reisemobil ist eine Glasklartasche für die Warntafel eingearbeitet, genäht mit Reflexionsstreifen, 2 Gummispanner mit Haken.

Material 100 % Polyester (mit rückseitiger PU-Beschichtung).

bis 2 Räder	9917607	69,90
bis 3 Räder	9942628	78,50
bis 2 E-Bikes	9921835	77,50

11 SCHUTZHÜLLE FÜR FAHRRADTRÄGER BASIC ZWOO

Eine dreidimensional geformte Hülle, die von der Rückfront zum Fahrzeug hin gerichtet aufgezogen wird und somit auch die Unterseite des Fahrradträgers schützt. Ein größerer Bereich an der Rückseite zum Fahrzeug hin ist ebenfalls geschützt, aber nicht komplett geschlossen. Abb. zeigt optionales Zubehör, Pos. 15 (9998287). Mit großer Glasklartasche für die Warntafel, genäht mit Reflexionsstreifen. 2 Gummispanner mit Haken.

Material 100 % Polyester (mit rückseitiger PU-Beschichtung).

Maße 1880 x 1360 x 460/640 mm (B x H x T).

bis 3 Räder	9917605	67,50
Maße 1880 x 1360 x 660 mm (B x H x T).		
bis 4 Räder	9917606	69,90



12 SCHUTZHÜLLE CITY

Hochwertige Schutzhülle, die von der Rückfront zum Fahrzeug hin aufgezogen wird und somit auch die Unterseite des Fahrradträgers vor Verschmutzungen schützt, optimiert für die Anwendung an Camper Vans.

Material 100 % Polyester (mit rückseitiger PU-Beschichtung). Maße ca. 190 x 125 x 67 cm (B x H x T). Gewicht 1 kg.

bis 3 Räder	9925560	59,90
-------------	----------------	--------------

13 SCHUTZHÜLLE FÜR FAHRRADTRÄGER CONCEPT ZWOO

Eine ringsum geschlossene Hülle mit eingenähten Reflexionsstreifen. An der Rückwand befinden sich für die Haltebügel drei Reißverschlüsse in unterschiedlichen Höhen. Somit ist eine dichte Anpassung an unterschiedliche Träger möglich. Empfehlenswert ist eine zusätzliche Sicherung mit den Zusatzgurten. Mit großer Glasklartasche für die Warntafel. Abb. zeigt optionales Zubehör 9998287.

Material 100 % Polyester (mit rückseitiger PU-Beschichtung).

bis 3 Räder, 1930 x 1360 x 410/410 mm (B x H x T)	9917608	84,90
bis 4 Räder, 1930 x 1360 x 610/610 mm (B x H x T)	9917609	94,90
bis 2 E-Bikes, 2140 x 1360 x 400/640 mm (B x H x T)	9917610	97,50



14 FAHRRADSCHUTZHÜLLE PROFESSIONAL

Für bis zu 2 E-Bikes, die auf einem Heckbühnenträger am Reisemobil transportiert werden. Um die Fahrräder bei montierter Schutzhülle leicht entnehmen und erneut aufstellen zu können, verfügt die Hülle über eine großzügig bemessene Frontklappe, die sich mittels der (reflektierenden) Reißverschlüsse öffnen lässt. Mit ca. 80 cm breiter Bodenlasche, welche als Spritzschutz dient. Unterhalb der Reifen ist die Hülle nicht geschlossen. Mit einem Gummizug für einen relativ dichten Abschluß. Mit 3 Gurten, um die Hülle abzuspannen. Kein zusätzliches Gurtsystem erforderlich.

Material 100 % Polyester. Maße 2108 x 1190 x 440/750 mm (B x H x T).

9943596	144,90
----------------	---------------

15 SPANNGURT-SET

Zusatzgurt mit Schnapphaken zum vertikalen Abspannen, passend für Hindermann Fahrradhüllen.

Material 100 % Polypropylen. Länge 4,0 m. 2 Stück.

9992870	10,90
----------------	--------------

16 SPANNGURT-SET

Gurte für Fahrradträgerhauben zum Abspannen der Glasklartasche für Warntafel. Passend für Hindermann Fahrradhüllen, verstellbar, beidseitig mit Haken.

Material 100 % Polypropylen. 1 Stück 5,0 m, 1 Stück 2,4 m.

9998287	10,90
----------------	--------------



» Beim Modell Strada DL-3 können die Hecktüren vom Ducato im montierten Zustand (2 Fahrräder) geöffnet werden, wenn der Abstand zw. Türunterkante und Kugelkopf-Oberkante mind. 8 cm beträgt. «

Antonio Rosa
Experte für Fahrzeugtechnik



Fahrradträger für E-Bikes, für 2, 3 oder 4 Fahrräder, erweiterbar und faltbar - einfach zu montieren und sicher im Einsatz.

	1	2	3	4	5	6	7
Bezeichnung	Genio Pro Advanced	Strada DL-3	Strada Sport M3	Strada E-Bike M	Strada E-Bike ML	Strada Evo 2	Strada Evo 3
Fahrräder Grundträger	2	3	3	2	2	2	3
E-Bike zertifiziert	ja	nein	ja	ja	ja	ja	ja
E-Bikes max.	2	2	2	2	2	2	2
Mechanismus	Klappmechanik	Rollenauszug	Klappmechanik	Klappmechanik	Klappmechanik	Rollenauszug	Rollenauszug
Traglast (kg)	60	45	66,9	60	59,2	60	66
Traglast pro Schiene (kg)	30	23,5	30	30	< 30	30	30
Rahmendurchmesser (mm)	25-80	25-80	25-80	25-80	25-80	25-80	25-80
Abstand Radschienen (cm)	21 cm	18	18	23	23	19	19
Maße (B x H x T cm)	124 x 70,5 x 65	100 x 25 x 72	100 x 20 x 72	100 x 20 x 59	120 x 20 x 59	108 x 33 x 59	108 x 28 x 73,5
Gewicht (kg)	19,6	14,5	18,1	14,9	15,8	16,5	19,8
Art.-Nr.	9942786	9981232	9980197	9980194	9926174	9907490	9908439
Preis	780,95	689,95	551,95	501,95	532,95	656,95	761,95

Erweiterungsset

Art.-Nr.	9943017	9981237	9980198	9980198	9980198	9908438	9908444
Preis	147,95	165,95	121,95	121,95	121,95	147,95	147,95

8+9 THULE EASYFOLD XT

Komplett faltbar für bequeme Montage, Handhabung und Lagerung. Praktischer Abklappmechanismus mit Fußpedal ermöglicht einfachen Zugang zum Kofferraum, selbst mit Fahrrädern auf dem Träger.



8 THULE EASYFOLD XT2

Für 2 Fahrräder. Geeignet für Rahmengröße 22-80 mm. Max. Reifenbreite 4,7".

Traglast 60 kg. Farbe schwarz/aluminium. Maße 123 x 68 x 63 (B x H x T), zusammengeklappt 31 x 68 x 63 cm (B x H x T). Gewicht ca. 17,9 kg. Max. Gewicht pro Fahrrad 30 kg.

9940899 799,95



9 THULE EASYFOLD XT3

Für 3 Fahrräder. Geeignet für Rahmengröße 22 - 80 mm. Max. Reifenbreite 4,7".

Traglast 60 kg. Farbe schwarz/aluminium. Maße 123 x 83 x 86 cm (B x H x T), zusammengeklappt 31 x 83 x 86 cm (B x H x T). Gewicht 23,1 kg. Max. Gewicht pro Fahrrad 30 kg.

9925136 899,95



10 THULE EASYFOLD XT LOADING RAMP

Klappbare Laderampe zum einfachen Be- und entladen für Ihre Fahrräder. Einfach im Fahrradträger zu verstauen. Farbe aluminium/schwarz. Gewicht 1,3 kg.

9940897 59,95

11 + 12 THULE VELOSPACE XT

Der vielseitige Fahrradträger für Fahrräder jeder Art - von E-Bikes und Fatbikes bis hin zu Kinderfahrrädern.



11 THULE VELOSPACE XT 2

Für 2-3 Fahrräder. Geeignet für Rahmengröße 22-80 mm. Max. Reifenbreite 4,7".

Traglast 60 kg. Maße 135 x 79 x 69 cm (B x H x T), zusammengeklappt 135 x 25 x 74 cm (B x H x T). Gewicht 18,7 kg. Max. Gewicht pro Fahrrad 30 kg.

schwarz 9943801 739,95
silber/aluminium 9953797 689,95



12 THULE VELOSPACE XT 2

Für 3-4 Fahrräder. Geeignet für Rahmengröße 22-80 mm. Max. Reifenbreite 4,7".

Traglast 60 kg. Maße 135 x 79 x 73 cm (B x H x T), zusammengeklappt 135 x 31 x 73 cm (B x H x T). Gewicht 20,6 kg. Max. Gewicht pro Fahrrad 30 kg.

schwarz 9935421 839,95
silber/aluminium 9953798 789,95



13 THULE VELOSPACE XT LOADING RAMP

Klappbare Laderampe zum einfachen Be- und entladen für Ihre Fahrräder. Farbe aluminium/schwarz. Gewicht 1,1 kg.

9950957 59,95



14 THULE VELOSPACE XT BIKE ADAPTER

Erhöht die Transportkapazität Ihres Fahrradträgers Thule VeloSpace XT um ein Fahrrad.

Traglast 15 kg. Gewicht 2,6 kg.

aluminium 9944449 189,95
schwarz 9927663 179,95

15 + 16 THULE VELOCOMPACT

Kompakter und leichter Fahrradträger für den täglichen Einsatz - Praktischer Abklappmechanismus mit Fußpedal ermöglicht einfachen Zugang zum Kofferraum, selbst mit Fahrrädern auf dem Träger - Vormontiert, kein Werkzeug erforderlich.



15 THULE VELOCOMPACT 924

Für 2 Fahrräder. Geeignet für Rahmengröße 22-80 mm. Max. Reifenbreite 3".

Traglast 46 kg. Farbe schwarz/aluminium. Maße 130 x 76 x 56 cm (B x H x T), zusammengeklappt 106 x 30 x 66 cm (B x H x T). Gewicht 14,2 kg. Max. Gewicht pro Fahrrad 25 kg.

9950952 569,95



16 THULE VELOCOMPACT 926

Für 3 Fahrräder. Geeignet für Rahmengröße 22-80 mm. Max. Reifenbreite 3".

Traglast 60 kg. Farbe schwarz/aluminium. Maße 126 x 80 x 74 cm (B x H x T), zusammengeklappt 103 x 35 x 74 cm (B x H x T). Gewicht 19 kg. Max. Gewicht pro Fahrrad 25 kg.

9953796 689,95



17 THULE VELOCOMPACT 4TH BIKE ADAPTER

Erhöhen Sie die Kapazität Ihres Fahrradträgers Thule VeloCompact 926 um ein Fahrrad.

Traglast 15 kg. Maße 114 x 30 cm (B x T). Gewicht 2,8 kg.

9950954 169,95



1 FAHRRADTRÄGER CARRY-BIKE GARAGE SLIDE PRO BIKE

Für die Heckgarage mit herausziehbarer Schiene und Gleitsystem. Struktur aus eloxiertem Aluminium. Das untere Profil wird am Boden angeschraubt, das obere Profil wird auf leisen nylonummantelten Stahlrollen zwischen den Schienen geführt (Kugellagerung). Inkl. Sicherheitsbefestigungen. Für 2 Fahrräder. 2 Security Strip, Montagehalterungen. Traglast 50 kg. Montageort Garage. Maße geschlossen 145 x 74 x 34 cm (B x H x T). Gewicht 9,9 kg.

9942604

534,00



2 FAHRRADTRÄGER CARRY-BIKE GARAGE PLUS

Klappbarer Fahrradträger zur Befestigung am Boden. Geringer Platzbedarf im nicht benutzten Zustand. Für 2 Fahrräder, Erweiterbar auf max. 4 Fahrräder. 2 Schienen Rail Quick Pro, Bike-Block Pro 1 und 3, Security Strip, Montagehalterungen.

Traglast 60 kg. Montageort Garage. Maße 128 x 78 x 49,5 cm (B x H x T). Gewicht 5,6 kg.

9943317

242,00



3 FAHRRADTRÄGER CARRY BIKE GARAGE STANDARD

Fahrradträger mit Auflagebügel (klappbar) zur Befestigung am Boden und Bike Block Halterung an der Wand. Für 2 Fahrräder, Erweiterbar auf max. 3 Fahrräder. 2 Schienen Rail Quick Strip, Bike-Block Pro 1 und 3, Montagehalterungen.

Traglast 60 kg. Montageort Garage. Maße Auflagebügel mit Schiene 128 x 45 cm (B x T), Block Halterung 80 cm (B). Gewicht 4,8 kg.

9943318

200,00



4 HECKGARAGEN FAHRRADTRÄGER VELOSLIDE STANDARD

Passend für bis zu 2 E-Bikes.

- o Anbringung in Fahrtrichtung möglich
- o Führt bis zu 1,5 m weit aus mit patentierter Einhandbedienung
- o Robust und sicher, mit Ratschenfunktion
- o Zur Seite schiebbar oder aus der Garage herausnehmbar

Der Fahrradträger wird mit Montageschienen am Garagenboden befestigt - diese sind separat erhältlich.

Traglast 70kg. Maße 195 x 80 x 40 cm (B x H x T). Gewicht 20,9 kg.

9941377

939,00



5 HECKGARAGEN FAHRRADTRÄGER VELOSLIDE SHORT

Perfekte Lösung für Kompaktgaragen. Passend für bis zu 2 E-Bikes.

- o Speziell für mittelgroße Reisemobile (B-Klasse) entwickelt
- o Neue Version 15 cm kürzer als Standard Thule VeloSlide
- o Fahrradträger gleitet bis zu 1,35 m anstatt 1,50 m heraus

Der Fahrradträger wird mit Montageschienen am Garagenboden befestigt - diese sind separat erhältlich.

Traglast 70 kg. Maße 180 x 80 x 40 cm (B x H x T). Gewicht 19,9 kg.

9943135

939,00



6 BEFESTIGUNGSSCHIENEN

Schienen zur Montage des Thule VeloSlide. Die Schienen werden auf den Boden geklebt und / oder geschraubt.

- o Set beinhaltet 3 Schienen

Länge 70 cm

9953875

68,00

Länge 140 cm

9953876

137,00



7 - 8 ADAPTER ZU VELOSLIDE

Installation des VeloSlide in kleineren Garagen.

- o Senkt Fahrradlenker ab (15cm)
- o Ersetzt Vorderrad durch Steckachse

7 THRU-AXLE

Passend für Durchsteckachsen mit zusätzlichen Adaptern (12x100/110, 15x100/110, 9x100)

9943814

77,00



8 QUICK RELEASE

Design kompatibel mit Standard 9 mm Schnellspannsystemen

9943815

77,00

**9 MOTOMOVE 150**

Heckgaragen Rollerträger mit einziehbarer Vorderradwippe und seitlicher Querverschiebung. Roller über Rampe in die Vorderradwippe fahren, Vorderrad von außen in der Wippe fixieren, Heck auf dem Träger abspannen. Der Roller kann auf den Querschienen in seitlichen Stauraum verschoben werden, für mehr Lademöglichkeit oder um seitlich verschiebbare Module auf den Querschienen zu nutzen.

- o Automatische Entriegelungsfunktion ohne Lösung von Bolzen oder Hebel
- o Querverschiebbar

Lieferumfang: Vormontierter Träger mit 3 Querverschiebeprofilen und Anschraubset, Auffahrschiene, Vorderradwippe mit Schienen für 1 Roller, Befestigungsset, Haltegurte für 1 Roller.

Traglast 150 kg (Zuladung der Heckgarage beachten). Material Aluminium. Maße 1990 x 433 cm (B x T), Länge Querprofil 100 cm. Gewicht ca. 24 kg.

9943736 1.518,00

**10 SLIDE MOVE HG-250**

Um die Fahrräder in die Heckgarage zu laden, den Träger mit einer Hand entriegeln und bis zum Anschlag herausziehen. Die Fahrräder in die dafür vorgesehenen Schalen stellen. Der Träger wird in der Heckgarage auf Querverschiebeprofilen montiert. Durch zusätzliche seitliche Verschiebemöglichkeit in der Heckgarage können Fahrräder nach dem Beladen platzsparend zur Seite geschoben werden.

- o Für 2 E-Bikes geeignet
- o Querverschiebbar, beidseitig ausziehbar (ca 140 cm)

Lieferumfang: Vormontierter Träger mit 2 Querverschiebeprofilen und Anschraubset, Fahrradschalen für 2 Fahrräder, Befestigungsbügel, Befestigungsset Gurte und Haltearme für 2 Fahrräder.

Traglast 70 kg (Zuladung Hinterachslast der Heckgarage beachten). Material Aluminium. Maße 1850 x 927 x 331 cm (B x H x T), Länge Querprofile 100 cm. Gewicht 21 kg.

9942800 1.390,00

**11 LOADMOVER 2**

Ausziehbares Regalsystem für optimale Nutzung des Stauraums und für Ordnung in der Heckgarage. Der Grundträger kann nach beiden Garagenseiten herausgezogen werden. Darauf werden 2 Regalmodule montiert. Das Regalsystem ist durch verschiedene Lochraster in Breite und Höhe anpassbar. Durch die zusätzliche seitliche Verschiebemöglichkeit in der Garage kann das Regal nach dem Einschieben platzsparend zur Seite geschoben werden.

- o Querverschiebbar, beidseitig ausziehbar (ca 140 cm)

Lieferumfang: 2 vormontierte Träger mit 2 Querverschiebeprofilen und Anschraubset, 2 Regalmodule mit Montage-set (ohne Boxen).

Traglast 150 kg (Zuladung der Heckgarage beachten). Material Aluminium. Maße 1886 x 1027 x 458 cm (B x H x T), Länge Querprofile 100 cm. Gewicht ca. 40 kg.

9943735 2.667,00

**12 FAHRRADTRÄGER THULE SPORT G2 GARAGE**

Für Fahrzeuge mit Heckgarage geeignet. Bei Nichtgebrauch hochklappbar.

- o 2 Räder, auf 3 oder 4 Räder erweiterbar

Traglast 50 kg. Traglast pro Schiene 19 kg. Maße 126 x 66 x 79 cm (B x H x T) Gewicht 5,6 kg.

9983374 254,00

13 ERWEITERUNGSSET 3. RAD SPORT G2

3. Schiene + Abstandshalter.

Traglast pro Schiene 19 kg. Gewicht 3,0 kg.

9983382 77,00

14 ERWEITERUNGSSET 4. RAD SPORT G2

4. Schiene + Abstandshalter.

Traglast pro Schiene 19 kg. Gewicht 3,0 kg.

9983383 82,00





1 GARAGENAUSZUG SMART RAIL ELEKTRISCH

- o Befestigung des Rollers am Schlitten des Schienensystems mittels Lenkerspanngurt
- o Elektrischer Zahnriemeneinzug über Motor 12 V 7,5 A
- o Steuerung über kabelgebundene Fernbedienung
- o Lieferumfang: Schienensystem mit Schlitten, kabelgebundene Fernbedienung (nur elektrische Ausführung), Auffahrschiene, 1 Lenkerspanngurt, 2 Spanngurte für die hintere Befestigung

Traglast 150 kg. Maße ca. 190 x 28 x 6 cm (L x B x H). Gewicht ca. 12 kg

9948963 1.499,00

2 GARAGENAUSZUG SMART RAIL MANUELL

Traglast 150 kg. Maße 190 x 28 x 6 cm (L x B x H). Gewicht 10 kg.

9940957 999,00



3 ROLLERTRÄGER CARRY MOTO PRO

Für die feste Montage in der Heckgarage. Bestehend aus einer stabilen eloxierten Aluminiumträgerschiene (180 x 16 cm) und einer ausziehbaren Auffahrschiene (155 cm). Durch den beweglichen Haltebügel und 2 starke Riemen kann der Roller/das Motorrad optimal befestigt werden. Höhenregulierbar von 8 cm bis 11 cm. Max. Reifenbreite 16 cm.

Traglast max. 200 kg. Maße 78,5 x 8-11 x 195 cm (B x H x T). Gewicht 15,4 kg.

9993655 553,00



4 ROLLERTRÄGER CARRY MOTO

Für die feste Montage in der Heckgarage. Bestehend aus einer stabilen Aluminiumträgerschiene (180 x 14 cm) und einer Auffahrschiene (180 cm). Durch den beweglichen Haltebügel und 2 starke Riemen kann der Roller/das Motorrad optimal befestigt werden. Max. Reifenbreite 14 cm.

Traglast max. 200 kg. Maße 23 x 27 x 197 cm (B x H x T). Material Riemen 100% Polyester. Gewicht ca. 12,2 kg.

9902297 355,00



5 AUFFAHRSCHIENE CARRY RAMP

Auffahrschiene für die Heckgarage. Durch die Anbringung einer zweiten Auffahrrampe auch ideal für den Transport von Rollstühlen oder Quads geeignet. Eloxiertes Aluminium mit Haftbeschichtung. Max. Reifenbreite 15 cm.

Traglast bis zu 130 kg. Länge 110-185 cm. Breite ca. 20 cm (Innen 15 cm). Gewicht 7 kg.

9993657 245,00



6 RADHALTERUNG FÜR MOTORROLLER VORNE

Reifenblockiersystem für Motorrad/-roller. Ermöglicht das Befestigen von Reifen bis max. 18 cm Breite. Schwarz lackierter Stahl. Inkl. 2 Spanngurte und Befestigungsschrauben.

Maße 18-22 x 20,5 x 31 cm (B x H x T). Gewicht ca. 2,4 kg.

9993693 91,00



7 RADHALTERUNG FÜR MOTORROLLER HINTEN

Reifenblockiersystem für Motorrad/-roller. Schwarz lackierter Stahl. Inkl. Schienen und Schrauben für die Befestigung am Boden. Ohne Spanngurte.

Maße 15-29 x 19,2 x 21,5 cm (B x H x T). Gewicht ca. 2,8 kg.

9998810 131,00



8 UNIKO 6IN1 FALTRAMPE

- o 3-fach höhenverstellbar 4,4 / 9 / 13 cm (z.B. als Unterlegkeil oder Auffahrrampe)
- o Keil um Räder zu blockieren
- o Flexible Anfahrhilfe / Traktionshilfe
- o Rampe zum Ausgleich von Höhenunterschieden
- o Universelle Trittstufe zum sicherer Einstieg ins Wohnmobil

Lieferumfang: 1 x Uniko 6in1 Faltrampe, faltbares Kunststoff-Sandboard, Sandblech, 4 x Blockierungsgriffe, 1 x Tasche 100% Nylon. Traglast max. 3.500 kg. Maße zusammengeklappt 25,5 x 17,5 x 37 cm (B x H x L) Maße geöffnet 25 x 145 cm (B x L). Gewicht ca. 6,85 kg.

9990572 158,50



9 SCHIENENSET FÜR UNIKO 6IN1 FALTRAMPE

- o Zubehör für Uniko 6in1
- o Schnell montiert
- o Schnell wieder verstaut
- o Sichere und schnelle Beladung von Anhängern, PickUps oder Wohnmobilen
- o Verwandelt die flexible Faltrampe in eine starre Auffahrrampe oder ein starres Sandblech

Lieferumfang: 1x Schienenset (ohne Uniko 6in1 Rampe), 4 x Splinte. Traglast 200 kg (bei Paarweiser Nutzung max 400 kg). Länge 120 cm. Gewicht ca. 1,8 kg.

9983416 97,25



10 BLOCKIERUNGSGRIFF

Ersatzgriff zu Uniko 6in1 Faltrampe 9990572.

9998715 6,95



INTELLIGENTE TRANSPORTBEFESTIGUNG

Das Zurrriemen-System ist nach dem Baukastenprinzip aufgebaut und wächst mit Ihren Anforderungen. Einfache Montage der Grundschienen durch kleben, schrauben oder nieten. Alle Zurrriemen haben einen Raster von 25 mm. Die Zurrösen (Fittinge) können mit einer Hand an jeden beliebigen Punkt der Schiene eingeführt werden. Durch Verschieben um ein halbes Rastermaß verriegelt der Bolzen selbstständig in der Schiene.



11 ZURRSCHIENE AJ STANDARD

Material Aluminium. Maße 50 x 1.997 mm.

9939004 64,75

Material Aluminium. Maße 60 x 1.997 mm.

9939015 71,50



12 ABDECKPROFIL ZU ZURR-SCHIENE

Material Kunststoff. Maße 34,0 x 3.000 mm (B x L). Gewicht 0,32 kg.

9939018 38,95



13 KUNSTSTOFF-ENDSTÜCK

Endstück schwarz zu Zurr-schiene.

Material Kunststoff. Maße 49,0 x 49,0 mm (B x L). Gewicht 0,02 kg.

9916664 9,10



14 ZURRPLATTE/EINZELBE-FESTIGUNGSPUNKT

Zurrplatte 90° Senkung.

Material Aluminium. Maße 44,5 x 44,5 mm (B x L). Gewicht 0,02 kg.

9947935 14,50



15 FITTING

Maße Ø 29,5 x 5 mm. Material Stahl verzinkt. Gewicht 0,05 kg. Belastbarkeit 300 kg.

9939079 8,40



16 GROSSTEILE HALTER KERL

Für alle gängigen 65mm Bretter aus Holz, Aluminium oder Stahl. Überall in Airline-Schienen einsetzbar. Ohne Schrauben für Bodenbefestigungen.

Belastbarkeit bis 800 daN mit Aluminiumprofil. Material Stahl verzinkt, Kunststoff. Gewicht 0,54 kg.

9940487 47,95



17 UNIVERSALHALTER KERL BUTLER

Passend zu Zurrriemen, verschiebbar.

Material Stahl verzinkt, Kunststoff, Edelstahl. Belastbarkeit ca. 50 kg.

9943322 15,25



THULE®

18 GARAGE ORGANIZER

- o Basisprofile (2 m) an der Wand der Garage montiert
- o Kombination aus Haken, Riemen und einem Netz zur Sicherung von Transportmitteln
- o Kompatibel mit allen Thule Organizer-Zubehörteilen zur Optimierung der Raumeffizienz

9943817 339,00



19 GARAGE BARS

2 Multifunktionsleisten, welche an die Garagenwände oder auf dem Boden angebracht werden. Alle Ausführungen werden paarweise verkauft und mit Abdeckkappen mitgeliefert.

Maße 200,0 x 2,5 x 4,0 cm (L x B x H). Material Aluminium. Gewicht 3,1 kg.

9987474 111,00



20 GARAGE BARS CORNER

Schiene zur Befestigung in den Ecken. 2 Schienen, serienmäßig mit Befestigungsschrauben und je 4 Zurrösen.

Maße 200 x 5 x 5 cm (L x B x H). Material Aluminium. Gewicht 4,8 kg.

9987148 172,00



21 LUGGAGE BAR

Teleskopierbare Leiste, ideal um Gegenstände während der Fahrt im Inneren des Fahrzeugs oder der Heckgarage zu schützen. Mit gummibeschichteten Endstücken für noch mehr Schutz.

Länge 170 (gekürzt 150 cm). Maße geschlossen 93 x 8 x 6 cm (B x H x T). Material Aluminium. Gewicht 0,7 kg.

9948997 47,50




22 KLEIDERSTANGE FÜR HECKGARAGE

Zur praktischen Aufbewahrung von Kleidungsstücken. Auch sehr gut zum Trocknen von feucht gewordenen Jacken geeignet.

105 - 150 cm **9943158 37,95**

115 - 220 cm **9943159 39,95**



23 ÖSEN KIT EYE

Zur sicheren Befestigung jeglicher Gegenstände an den Multifunktionsleisten, am Boden oder an der Wand der Garage/des Stauraumes. 2er Set.

Gewicht 100 g.

9995678 9,90



24 ÖSEN KIT EYE CORNER

Zur sicheren Befestigung jeglicher Gegenstände an den Multifunktionsleisten, am Boden oder an der Wand der Garage/des Stauraumes. 2er Set.

Gewicht 100 g.

9987149 10,00



25 BEFESTIGUNGSÖSEN KIT SQUARE PLATES

Zur sicheren Befestigung jeglicher Gegenstände an den Multifunktionsleisten, am Boden oder an der Wand der Garage/des Stauraumes. 4er Set.

9990928 18,70



26 BEFESTIGUNGSPROFIL MIT ZURRÖSE

Sicher verzurren in Ihrer Heckgarage. Stufenlos verschiebbar. Verzurröse 2er Set

9981395 13,50

Profil für Verzurröse, Länge 2,5 m

9981396 17,25



Anhängerkupplung für Kastenwagen



1 ANHÄNGERKUPPLUNG

Anhängerkupplung mit abnehmbarer Kugelstange für Fiat Ducato X250 und X290, max. Anhängelast 3.000 kg.
Packmaß 16 x 17 x 173 cm (B x H x T). Gewicht 21,5 kg.

9940569 479,00



2 ANHÄNGERKUPPLUNG STARR

Anhängerkupplung mit starrer/fester Flansch-Kugel geeignet für Fahrradträger für Fiat Ducato Kastenwagen X250/X290
Traglast 150 kg. Packmaß 164 x 24 x 19 cm (L x B x H). Gewicht 25 kg.

9943479 379,00



3 - 6 LINNEPE ELEKTROKABELSÄTZE

(o. Abb.)

3 Elektrokabelsatz AFC univ Typ 230/244	13 Polig (Belegung 1-8)	9993344	169,00
4 Elektrokabelsatz für Fiat Ducato (X250) Eurochassis	13 Polig (Belegung 1-8)	9990237	219,00
5 Elektrokabelsatz Ducato X250 Kastenwagen ab BJ 02/2011	13 Polig (Belegung 1-8)	9907400	219,00
6 Elektrokabelsatz 13-pol. Can-Bus MB Sprinter (W906)/VW Crafter ab 2006-2018	13 Polig (Belegung 1-8)	9948946	269,00

Weitere E-Sätze auf Anfrage.

7 - 8 ANHÄNGERKUPPLUNG FÜR KASTENWAGEN

Anhängerkupplung abnehmbar oder starr für Camper Vans.



7 FÜR FIAT DUCATO X250/X290 ABNEHMBAR

Anhängerkupplung mit abnehmbarer Kugelstange für Fiat Ducato X250 und X290.

9918927 507,00



8 FÜR FIAT DUCATO X250/X290 STARR

Anhängerkupplung mit starrer/fester Flansch-Kugel für Fiat Ducato Kastenwagen X250/X290.

9906156 400,57



9



9 KUGELSCHUTZKAPPE

Material Kunststoff.

9981730 4,20

10



10 KUPPLUNGSKAPPE

Lieferumfang inkl. Halteschleufe. Material Kunststoff.

9944565 2,60



11 ELEKTROKABELSATZ FIAT X250/X290 AB 06/2006

Universalkabelsatz Fiat X250/X290 ab Baujahr 06/2006. 13 Pol. (Belegung 1-8) (o. Abb.)

9938758 209,00

12 AL-KO ELEKTROSATZ RENAULT MASTER, OPEL MOVANO

Für Renault Master, Opel Movano, fahrzeugspezifisch 13-polig 13 Pol. (Belegung 1-8) (o. Abb.)

9988915 87,95

Anhängekupplung für Reisemobil



13-18 LINNEPE ANHÄNGESYSTEME

Lieferbar für fast alle Reisemobilbauten. Alle Metallteile sind KTL-beschichtet, der Querträger ist zusätzlich pulverbeschichtet. Die Rahmenverlängerung für Fahrzeuge ohne oder mit nicht tragfähiger Rahmenverlängerung wird in Maximallänge geliefert. Sie kann passend für den jeweiligen Überhang gekürzt werden. Komplette, zerlegte Montageeinheit mit EG-Typengutachten. Die Anhängelast beträgt maximal 2 t. Anhängerkupplung auch als abnehmbare Version erhältlich. Elektrokabelsatz bitte extra bestellen.



13 ANHÄNGEKUPPLUNG

Für tragfähige Rahmenverlängerungen.

9988934 649,00

14 ANHÄNGEKUPPLUNG

Für alle Standardchassis ohne tragfähige Rahmenverlängerung.

9988935 899,00

15 ANHÄNGEKUPPLUNG

Für alle tragfähigen Rahmenverlängerungen.

9988937 579,00

16 ANHÄNGEKUPPLUNG TYP LRL 030I Mit fester Kugelstange kurz passend für alle Fahrzeuge mit Rahmenverlängerung des Typs RA030i außer Knaus und Weinsberg (o. Abb.).

9909939 899,00

17 ANHÄNGEKUPPLUNG

Typ LAB 261A (Außenanbindung) SM 1432, passend für Fiat Ducato x250 (und Baugleiche) Flachboden- und Leiterrahmen-Chassis (o. Abb.).

Stützlast 100 kg. Anhängelast max. 2.133 kg, bei einem zGG von 3.500 kg. Gewicht 68,6 kg.

LAB 261i **9912963 899,00.**

18 ANHÄNGEKUPPLUNG

Typ LAB 261A (Außenanbindung) SM 1432, passend für Fiat Ducato x250 (und Baugleiche) Flachboden- und Leiterrahmen-Chassis (o. Abb.).

Stützlast 100 kg. Anhängelast max. 2.133 kg, bei einem zGG von 3.500 kg. Gewicht 71,6 kg.

LAB 261A **9917261 899,00**



19-23 ANHÄNGEKUPPLUNGEN SAWIKO

Mit den bewährten Anhängervorrichtungen können Sie Ihren Trailer auch bei extremen Hecküberständen sicher und zuverlässig bewegen. Durch verschraubbare Einzelelemente ist die problemlose Anpassung an unterschiedliche Bodengruppen gewährleistet. Der Anhängelock wird am Fahrzeug Teil für Teil zusammenschraubt. Das spart sperrige Verpackung und Transportkosten. Die Kupplungen sind als Universal-Set lieferbar. Die Rahmenmaße und Überhänge fast aller europäischen Reisemobile sind bereits in einer Datenbank erfasst.



19 ANHÄNGEKUPPLUNG

Starre AHK MT005 für Fahrzeuge mit tragfähigem AL-KO Chassis/Rahmenverlängerung ohne Verstärkungsteile.

9988951 645,00

20 ANHÄNGEKUPPLUNG

Starre AHK MT026 für Fahrzeuge mit Überhängen, bei denen keine bzw. eine nicht tragfähige Rahmenverlängerung montiert ist. Geeignet für viele gängige Fahrzeuge (Fiat, Mercedes, Ford).

9988950 975,00

21 ANHÄNGEKUPPLUNG

Starre AHK MT054 besteht aus Kugelkopf, Klemmkäfig, Querträger und Seitenplatte, die an der Fahrgestellverlängerung verschraubt werden.

9934686 720,00

22 ANHÄNGERKUPPLUNG

Abnehmbare AHK MT054. Nur für die Montage an tragfähigem AL-KO Fahrgestell und AL-KO Rahmenverlängerung ab Baujahr 8/1995. Anhängelock komplett mit Kupplungskugel und Montagematerial.

9940872 940,00

23 ANHÄNGEKUPPLUNG

Für Serienfahrgestelle mit geprüfter Rahmenverlängerung, bei denen Anhängelasten von mehr als 2000 kg realisiert werden müssen (o. Abb.).

9988952 938,00



1 FAHRRADTRÄGER GIROVAN

Der schwenkbare E-Bike-Träger wurde speziell für Fiat Ducato X250/X290 Kastenwagen und baugleiche (Eurochassis) entwickelt. Er besticht durch sein elegantes Design und seine Flexibilität. Der GiroVan ist für den Transport von 2 E-Bikes geeignet und lässt sich unbeladen platzsparend hochklappen (ca. 25 cm kürzer). Durch ein massives Drehgelenk ist das Öffnen der Hecktüren im beladenen Zustand möglich. Ausgestattet mit Schnellspannverschlüssen zur werkzeuglosen Montage und Demontage. Kombinierbar mit abnehmbarer Linnepe Anhängerkupplung. Mit EG-Typgutachten, keine TÜV Eintragung erforderlich. Der kurze Überhang ist für Fahrzeuglängen 5,45 m und 5,99 m geeignet und der lange Überhang für 6,36 m.

Hinweis: Fahrradträger nur an Fahrzeugen ohne oder mit abnehmbarer Anhängerkupplung montierbar. Der Elektrokabelsatz ist separat zu bestellen (9907400).

Lieferumfang Lastenträger inklusive Aufnahmeelemente und Befestigungsmaterial. Traglast max. 80 kg. Maße 175 x 105 x 63/38 cm (B x H x T).

kurzer Überhang, Gewicht 47 kg	9943414	2.259,00
langer Überhang, Gewicht 55 kg	9943415	2.359,00



2 LASTENTRÄGER SLIDEPORT

Der verschiebbare Plattformträger wurde für Kastenwagen mit Eurochassis ab 07/2006 konzipiert. Dank eines rollengelagerten Schiebemechanismus kann die Plattform, beladen mit einem Roller, ohne großen Kraftaufwand nach links geschoben werden. Beladen kann so die rechte, unbeladen beide Türen geöffnet werden. Durch die Befestigung mit dem Lenkerspanngurt und Zusatzgurten am bewährten Linnepe-Nutensystem, steht das Zweirad ganz ohne Haltebügel sicher auf der Plattform. Die Auffahrschiene verschwindet in einer Schublade unter dem Träger. Ausgestattet mit Schnellspannverschlüssen zur werkzeuglosen Montage und Demontage. Mit EG-Typgutachten, keine TÜV Eintragung erforderlich. Der kurze Überhang ist für Fahrzeuglängen 5,45 m und 5,99 m geeignet und der lange Überhang für 6,36 m. Der Elektrosatz ist separat zu bestellen (9907400).

Lieferumfang Lastenträger inklusive Aufnahmeelemente und Befestigungsmaterial. Traglast max. 170 kg.

Typ	Überhang (cm)	Gewicht (kg)	B x T (cm)	Art.-Nr.	Preis
kurzer Überhang	100	ca. 59	190 x 65	9930362	1.999,00
langer Überhang	138	ca. 59	190 x 65	9919544	2.099,00



» Wie und ob Sie ihr Reisemobil mit entsprechenden Lastenträgern erweitern können, kommt immer auf die Gegebenheiten Ihres Fahrzeugchassis an. Besonders beachten müssen Sie den fahrzeugspezifischen E-Satz. Ihr Fachhändler prüft dies gerne für Sie. «

Reinhold Kientle
Experte für Fahrzeutechnik



3 FAHRRADTRÄGER AGITO TOP

Zum kompletten Öffnen der Hecktüren oder Heckklappen lässt sich der Träger mühelos komplett zur Seite schwenken. Selbst im beladenen Zustand. Dazu wird einfach der Exzenter-Verschluss (nachstellbar) gelöst und das Stützrad (serienmäßig) in Position gebracht. Der Agito Top kann bei nicht Benutzung platzsparend hochgeklappt werden. Er ist für fast jeden Camper Van geeignet.

o Rollengelagerter Schiebemechanismus
Traglast 80 kg. Maße geöffnet 1980 x 1010 x 940 cm (B x H x T).
Maße geschlossen 1980 x 1240 x 380 cm (B x H x T). Gewicht 55,2 kg.

für 2 E-Bikes	9909682	1.909,00
Maße geöffnet 1980 x 1010 x 950 cm (B x H x T). Maße geschlossen 1980 x 1240 x 380 cm (B x H x T). Gewicht 58,1 kg.		
für 3 E-Bikes	9922366	1.970,00

4 FAHRRADTRÄGER SLIDE MOVE DS 250

Beidseitig verschieb- und abnehmbares Trägersystem. Ohne die Ladung abzunehmen kann dieser Träger seitlich nach links und nach rechts verschoben werden, um dahinter liegende Türen oder Klappen zu öffnen. Träger einfach abnehmbar, da nur die fahrzeugspezifischen Aufnahmen am Chassis montiert werden. Vormontierter Träger inkl. Beleuchtung mit 13-poligem Anschlussstecker, fahrzeugspez. Aufnahmen (ca. 8 - 20 kg), Befestigungsbügel, Befestigungsmaterial für 2 Fahrräder, ECE-Gutachten.

Traglast 70 kg (Hinterachslast des Fahrzeugs beachten). Maße 185 x 70 cm (B x T). Gewicht ca. 29 kg.

Typ	Art.-Nr.	Preis
Fiat, Citroen, Peugeot ab 06/2006 (L1-L3, bis 6m Fahrzeuglänge)	9940555	1.798,00
Fiat, Citroen, Peugeot ab 06/2006 (L4, 6,36m Fahrzeuglänge)	9940556	1.869,00
Mercedes Sprinter / VW Crafter ab 04/2006 - 2018	9940558	1.798,00



5 MOTORRAD- / FAHRRADTRÄGER EUROCARRY SLIDE 170

Verschieb- und abnehmbarer Fahrrad- und Motorradträger für Camper Vans. Der Träger kann mit dem Motorrad beladen nach links weggeschoben werden, so dass die rechte Hecktüre geöffnet werden kann. In unbeladenem Zustand können nach Demontage des Stützbügels beide Hecktüren über dem Träger geöffnet werden. Der Träger ist schnell abnehmbar und vielseitig nutzbar. Teilweise ist der Anbau auch mit montierter Anhängerkupplung möglich. Geringes Eigengewicht da überwiegend aus Aluminium. Lieferumfang Vormontierter Träger inkl. Beleuchtung mit 13-poligem Anschlussstecker, fahrzeugspez. Aufnahmen (ca. 8-20 kg) Auffahrschiene, Befestigungssystem, Befestigungsset, Haltearme für 1 Roller/ Motorrad, ECE-Gutachten.

Breite 180 cm, Tiefe ab Stoßstange ca. 65 cm, Gewicht ca. 40 kg Träger (+ fahrzeugspezifische Aufnahmen). Traglast 170 kg (Hinterachslast des Mobils beachten).

Fiat Ducato X250 / Citroen, Peugeot ab 06/2006

bis 6 m Fahrzeuglänge	9942284	1.898,00
bis 6,36 m Fahrzeuglänge	9942286	1.968,00



6 WANDHALTESCHIENE KOMPLETT

Inkl. 3 Halter.

9981390 309,95



7-11 BEFESTIGUNGSARM

7 20 cm lang	9981386	54,50
8 30 cm lang	9981387	54,50
9 45 cm lang	9981388	54,50
10 60 cm lang	9981389	56,50
11 70 cm lang	9988291	56,50



12 FELGENSPANNER

Für Alu-Profile mit Schraubkanal M8.

9992384 19,50




13 KFZ-STEUERGERÄT-KABELSATZ

13-polig für Fiat ZFA 250

9948939 265,50

14 BEFESTIGUNGSSATZ

9988290 23,95



15 ERWEITERUNG UND UMRÜSTSÄTZE ZU WEIH-TEC MOTORRAD-TRÄGER UNIVERSAL S/A UND EURO CARRY SLIDE 170

für 2 Fahrräder statt Roller (siehe Abb. 1)

9988102 119,95

für 4 Fahrräder statt Roller (siehe Abb. 2)

9988103 315,95

für 1 Fahrrad und 1 Roller (siehe Abb. 3)

9988104 238,50





1 ROLLERTRÄGER FINDUS



2 E-BIKE TRÄGER FINDUS 2.0



3 FAHRRADHALTER LINNEPE PLUS ZU LASTENTÄGER FINDUS

Der leichte Lastenträger Findus für Reisemobile bietet durch das Baukastensystem vier unterschiedliche Ausstattungsmöglichkeiten. So lässt sich vom Roller bis zu vier Fahrrädern alles mitnehmen. Trotz des geringen Eigengewicht von ca. 27 – 35 kg erreicht der Träger bis zu 150 kg Traglast. Tragfähige Rahmenverlängerung erforderlich. Ausgestattet mit Schnellspannverschlüssen zur werkzeuglosen Montage und Demontage. Kombinierbar mit einer Linnepe Anhängerkupplung. Der Elektrokabelsatz ist separat zu bestellen.

Modell	Ausführung	Traglast (kg)	Maße (B x T cm)	Gewicht ca. (kg)	Art.-Nr.	Preis
1 Findus	für 1 Roller	150	200 x 49	28	9948961	1.249,00
2 Findus 2.0	für 2 E-Bikes	80	200 x 49	27	9987514	1.099,00

3 FAHRRADHALTER LINNEPE PLUS ZU LASTENTÄGER FINDUS

Fahrradhalter Plus zum Transport von zusätzlich bis zu 2 Fahrrädern zum Träger Findus oder Findus 2.0.

Traglast 25 kg. Maße 200 x 28 cm (B x T). Gewicht 6 kg.

9944606

329,00



4 LASTENTRÄGER XTRAFOLD

Der Lastenträger für Reisemobile ist so robust konstruiert, dass er Roller und kleinere Motorräder bis zu 150 kg tragen darf. Bei Nichtgebrauch lässt sich der Träger platzsparend hochklappen.

Mit EG-Typgutachten, keine TÜV Eintragung erforderlich. Der Elektrosatz ist separat zu bestellen. Tragfähige Rahmenverlängerung erforderlich. Ausgestattet mit Schnellspannverschlüssen zur werkzeuglosen Montage und Demontage. Kombinierbar mit Linnepe Anhängerkupplung.

Lieferumfang Lastenträger inklusive Aufnahmeelemente und Befestigungsmaterial. Traglast max. 150 kg. Material Stahl / Aluminium. Maße 200 x 105 x 60/30 cm (B x H x T). Gewicht 39 kg.

9943416

1.499,00



5 LASTENTRÄGER XTRAFOLD 2.0

Klappbarer Träger für Reisemobile mit einem Schienensystem und Haltearmen für den Transport von bis zu zwei E-Bikes. Träger lässt sich problemlos umrüsten für den Transport von einem Roller, kombinierbar mit Linnepe Anhängerkupplungen; werkzeuglos hochklappbar (ca. 30 cm kürzer) und abnehmbar. Tragfähige Rahmenverlängerung erforderlich. Ausgestattet mit Schnellspannverschlüssen zur werkzeuglosen Montage und Demontage. Mit EG-Typgutachten, keine TÜV Eintragung erforderlich. Der Elektrosatz ist separat zu bestellen.

Lieferumfang Lastenträger inklusive Aufnahmeelemente und Befestigungsmaterial. Traglast max. 80 kg. Material Stahl / Aluminium. Maße 200 x 60/30 cm (B x T). Gewicht 35 kg.

9943756

1.499,00



6 LASTENTRÄGER PORTO

Lastenträger für den Transport von einem Roller oder Motorrad. Geeignet für Fahrzeuge mit tragfähiger Rahmenverlängerung. Materialmix aus Aluminium und Stahl. Ausgestattet mit Schnellspannverschlüssen zur werkzeuglosen Demontage. Mit EG-Typgutachten, keine Eintragung in die Fahrzeugpapiere notwendig. Der Elektrosatz ist separat zu bestellen.

Lieferumfang Lastenträger inklusive Aufnahmeelemente und Befestigungsmaterial. Traglast max. 150 kg. Material Stahl. Maße 200 x 65 cm (B x T). Gewicht ca. 41 kg.

9924174

999,00

7 LASTENTRÄGER LIGERO III

Die mittlerweile 3. Erweiterungsstufe des Ligerio ersetzt die bekannten Ligerio I + II Lastenträger in einer Ausführung. Er verfügt über eine max. Nutzlast von bis zu 150 kg und ist auf max. 821 mm teleskopierbar. Ohne Werkzeuge abnehmbar. Lieferung ohne Elektrosatz. Für die optimale Befestigung eines Rollers empfehlen wir das neue optimierte Zurrbandset (9941628).

für 1 Motorrad / Roller, Gewicht 47 kg	9941634	1.119,00
für 1 Roller + 2 Fahrräder, Gewicht 57 kg	9941635	1.279,00



8 LASTENTRÄGER VARIO

Der VARIO wird größtenteils aus Aluminium gefertigt und besteht aus qualitativ hochwertigen Komponenten wie z.B. die auf E-Bikes abgestimmten Fahrradschienen und Haltearme oder dem Querholm aus Edelstahl. Trotz seines geringen Eigengewichtes von ca. 29 kg ohne Rüstsätze hat der VARIO eine Nutzlast von bis zu 150 kg. Bei Nichtgebrauch lässt sich der Träger platzsparend hochklappen. Ohne Werkzeug abnehmbar. Für die optimale Befestigung eines Rollers empfehlen wir das neue optimierte Zurrbandset (9941628). Der Elektrosatz ist separat zu bestellen.

Traglast 150 kg. Maße 2010 m x 940/340 mm (B x T).

für 2 Fahrräder	9943734	1.350,00
für 3 Fahrräder	9933572	1.433,00
für 4 Fahrräder	9934462	1.513,00
für 1 Roller	9927631	1.351,00
für 1 Roller + 1 Fahrrad	9933194	1.433,00
für 1 Roller + 2 Fahrräder	9927237	1.513,00



9 E-BIKE TRÄGER VELO III

Für einen sicheren Transport mit dem Wohnmobil eignen sich Rückwand-Fahrradträgersysteme jedoch weniger gut. Hoch an der Rückwand des Wohnmobils angebracht, macht das Beladen der schweren E-Bikes Probleme. Befestigt ist der Fahrradträger VELO III direkt am Rahmen des Wohnmobils. Er ist stabil montiert, hat eine niedrige Beladehöhe, ein geringes Eigengewicht und hat eine auf E-Bikes abgestimmte, höhere Nutzlast. Die weiche Polsterung an den Haltearmen schützt vor Kratzern an den Fahrradrahmen. Das platzsparende Hoch - oder Runterklappen ist denkbar einfach. Der Elektrosatz ist separat zu bestellen.

- Traglast bis zu 80 kg
- EG-Typengenehmigung vorhanden
- Für 2 E-Bikes oder max. 3 Fahrräder
- Plattform klappbar
- Fahrradschienen und Haltearme mit Ratschen-Schnellverschluss
- Ohne Werkzeug abnehmbar
- Komplett Aluminium

Traglast 80 kg. Eigengewicht 16 kg. Breite 1980 mm. Tiefe 2 Räder 600 mm. Tiefe 3 Räder 700 mm. Tiefe hochgeklappt 230 mm.

9980323	947,00
----------------	---------------



Antonio Rosa
Experte für Fahrzeugtechnik

» Verstärkungsteile und Rahmenverlängerungen sind für Fahrzeuge ohne tragfähiges Chassis oder Rahmen auf Anfrage erhältlich (eventuelle Zusatzkosten).

Die tatsächliche Traglast der Lastenträgersysteme ist von der realen Hinterachslast und vom Überhang Ihres Reisemobils abhängig.«



1 MOTORRAD- UND FAHRRADTRÄGER TYP UNIVERSAL S/A (STARR/ABNEHMBAR)

Dieses Trägersystem besteht aus fahrzeugspezifischen Stahl-Aufnahmen (ca. 8 kg), die am Chassis/Rahmenverlängerung des Wohnmobils angeschraubt werden und dem abnehmbaren Träger selbst (ca. 22 kg). Durch das geringe Gewicht des Aluminiumträgers lässt er sich leicht und mit wenigen Handgriffen am Fahrzeug anbringen und abnehmen. Erweiterbar bis 4 Fahrräder oder Roller mit Fahrrad.

- o Eigengewicht ca. 22 kg Träger (+ fahrzeugspezifische Aufnahmen)
- o Lieferumfang vormontierter Träger inkl. Beleuchtung mit 13(8)-poligem Anschlussstecker, fahrzeugspez. Aufnahmen, Auffahrschiene, Wandhaltesystem, Befestigungsset und Haltearme für 1 Roller/Motorrad, ECE-Gutachten

Traglast 170 kg (Hinterachslast des Mobils beachten)*.

Maße Breite 180 cm; Tiefe ab Rückwand ca. 66 cm. Passend für Wohnmobile mit AL-KO / Rahmenverlängerung oder Rahmenverlängerung, die für die Aufnahme einer AHK oder eines Lastenträgers vorgesehen ist.

9988100 1.429,00

* Bzgl. der Traglast der Motorradträger sind die Herstellerangaben des Reisemobils über die Belastbarkeit der Hinterachse zu beachten.

1 SATZ ADAPTERPLATTEN

Für Mobile, bei denen der Stoßfänger die Rahmenverlängerung verdeckt und die Stahlaufnahmen tiefer montiert werden müssen.

9988101 148,95



3 KFZ-STEUERGERÄT-KABELSATZ

13-polig. Für Fiat ZFA 250 von 06/2006 bis 06/2021 (ausser Kastenwagen).

9948939 265,50



2 MOTORRAD- UND FAHRRADTRÄGER TYP UNIVERSAL HY/A (HYDRAULISCH ABSENKBAR/ABNEHMBAR)

Der absenkbare/abnehmbare Motorradträger wird zum Beladen bis auf den Boden abgesenkt. Nach Befestigung des Rollers/Motorrads wird der Träger mittels Hydraulik-Fußpumpe leicht und bequem nach oben gepumpt bis er mechanisch verriegelt. Der Träger kann mit wenigen Handgriffen abgenommen bzw. angebracht werden.

- o Eigengewicht ca. 54 kg Träger (+ fahrzeugspezifische Aufnahmen)
- o Lieferumfang vormontierter Träger inkl. Beleuchtung mit 13(8)-poligem Anschlussstecker, kurze Auffahrschiene, Wandhaltesystem, Befestigungsset und Haltearme für 1 Roller/Motorrad, ECE-Gutachten

Traglast 170 kg (Hinterachslast des Mobils beachten)*. Maße Breite 200 cm; Tiefe ab Rückwand ca. 74 cm. Passend für Wohnmobile mit AL-KO / Rahmenverlängerung oder Rahmenverlängerung, die für die Aufnahme einer AHK oder eines Lastenträgers vorgesehen ist.

9988081 3.030,00



4 ERWEITERUNG UND UMRÜSTSÄTZE ZU WEIH-TEC MOTORRAD-TRÄGER UNIVERSAL S/A UND EURO CARRY SLIDE170

- für 2 Fahrräder statt Roller (siehe Abb. 1) **9988102 119,95**
- für 4 Fahrräder statt Roller (siehe Abb. 2) **9988103 315,95**
- für 1 Fahrrad und 1 Roller (siehe Abb. 3) **9988104 238,50**



5 WANDHALTESCHIENE KOMPLETT

inkl. 3 Halter.

9981390 309,95



6-10 BEFESTIGUNGSSATZ

- 6 20 cm lang **9981386 54,50**
- 7 30 cm lang **9981387 54,50**
- 8 45 cm lang **9981388 54,50**
- 9 60 cm lang **9981389 56,50**
- 10 70 cm lang **9988291 56,50**



11 BEFESTIGUNGSSATZ

Zum Fixieren der Haltegurte.

9988290 23,95



12 FELGENSPANNER

Für Alu-Profile mit Schraubkanal M8.

9992384 19,50




13 ZURRBANDSET BK 3000 UNIVERSAL

Enthält 4 Spanngurte mit Haken, 2 Unterlegkeile, 1 Haltearm und ein Stück Schutzschlauch für Spanngurte.

Material Band 100 % Polypropylen. Gewicht 6 kg.

9941628 142,00


14 LADUNGSSICHERUNGS-SET 10-TEILIG

Kompakte Größe mit praktischer Tragetasche.

Lieferumfang: 1 x Haltegurt, Ratsche und S-Haken 4 m lang / 1 x Haltegurt, Ratsche, 4 m lang / 2 x Gepäckspanner, 60 cm lang / 2 x Haltegurt, Schnalle, 2 m lang / 4 x Ballbungee, 25 cm lang. Material Gurtbänder 100% Polypropylen.

9944055 20,75

15


15 RATSCHE SPANNGURT

Gurtbandbreite 2,5 cm. Länge 200 cm. 1 Stück. Material 100% Polyester.

9988292 22,50

16


16 HALTEGURT

Gurtbandbreite 2,0 cm. Länge 40 cm. 1 Stück. Material 100% Polypropylen.

9988293 16,25

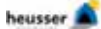

17 SPANNGURT MIT RATSCHE

Zurrgurt zweiteilig mit Ratsche, beschichtete S-Haken.

Farbe orange. Bandbreite 25 mm. Zul. Zugkraft 340 daN im geraden Zug. Bruchlast 680 kg. 1 Stück. Material Gurtband 100 % Polyester.

2,5 x 200 cm **9942816 7,80**

2,5 x 300 cm **9942807 10,50**


18 ZURRGURT MIT KLEMMSCHLOSS

Zurrgurt zweiteilig mit Ratsche, beschichtete S-Haken.

Farbe gelb. Bandbreite 35 mm. Zul. Zugkraft 300 daN im geraden Zug. Bruchlast 600 kg. 1 Stück. Material Gurtband 100 % Polyester.

3,5 x 200 cm **9942813 10,50**

3,5 x 300 cm **9942814 11,50**

3,5 x 400 cm (B x L) **9942815 14,95**


19 ZURRGURT MIT KLEMMSCHLOSS

Zurrgurt zweiteilig mit Klemmschloss, beschichtete S-Haken.

Farbe orange. Bandbreite 25 mm. Zul. Zugkraft 300 daN im geraden Zug. Bruchlast 600 kg. 1 Stück. Material Gurtband 100 % Polyester.

2,5 x 400 cm **9942812 9,00**

2,5 x 300 cm **9942811 7,80**

2,5 x 200 cm **9942810 9,00**


20 RIEMENBEFESTIGUNG

Für Aufnahmeschiene, garantiert eine sichere Befestigung der Befestigungsriemen, inkl. Schraubmaterial. 2 Stück.

9981139 8,60


21 STANDARD BEFESTIGUNGSRIEMEN FÜR FAHRRADTRÄGER

50 cm Spanngurt mit Spezialschnalle - hochwertiges, sehr reißfestes und UV-stabiles Gurtband.

Belastbarkeit 300 kg. Material Band 100% Polyester. Länge 45 cm. Gewicht 25 g. 2 Stück.

9942297 10,95


22 E-BIKE FELGENRIEMEN

50 cm Spanngurt mit Klemmschloss - hochwertiges, sehr reißfestes und UV-stabiles Gurtband.

Belastbarkeit 350 kg. Material Band 100% Polyester. Länge 50 cm. Gewicht 35 g. 2 Stück.

9942296 12,95


23 SPANNGURT MIT KLEMMSCHLOSS

Belastbarkeit 400 kg. Material Gurtband 100 % Polyester. Länge 2,5 m. Gewicht 125 g. 1 Stück.

9942298 7,95


24 SPANNGURT MIT RATSCHE

Belastbarkeit 800 kg. Material Band 100 % Polyester. 1 Stück.

2,5 x 400 cm (B x L) **9942299 7,95**

2,5 x 600 cm (B x L) **9942301 7,95**


25 RATSCHE NGURT SICHERUNGSSYSTEM

Lieferumfang mit Haken.

Belastbarkeit bis 260 kg. Material Gurtband 100 % Polyester. Länge 5 m.

9940545 18,95

SEILFLECHTER
26 SOFT-SCHÄKEL PU 12

Nutzlast ca. 6.000 kg. Bruchlast max. ca. 12.000 kg. Material 100% Polyethylen (UHMPE Novoleen®). Maße 20 x 4 x 4 cm (B x H x T).

9941332 31,25


SEILFLECHTER
27 KINETIC KERNMANTELSEIL

Bruchlast 10.000 daN. Material Mantel 100 % Polyester. Maße 800 x 3 x 3 cm (L x B x H).

9941333 192,50


SEILFLECHTER
28 BERGEGURT

Mit diesem einlagigen Bergegurt können z. B. Autos gezogen oder Seilzüge befestigt werden.

Belastbarkeit bis 3000 kg. Gurtband 100% Polyester.

L 10 m B 60mm, 1,7 kg **9941334 52,50**

Belastbarkeit bis 4500 kg.

L 15 m B 90mm, 2,5 kg **9941335 94,50**


SEILFLECHTER
29 PROFI-RATSCHE NGURT

Länge 7 m. Material Gurt 100 % Polyester.

einteilig **9941337 18,95**

zweiteilig **9941338 28,50**


SEILFLECHTER
30 KLEMMGURT

Breite 25 mm. Material Gurt 100% Polyester.

2,5 m **9941329 7,40**

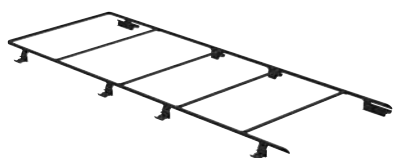
4 m **9941330 9,40**


31 SPANNGURT

250 cm lang mit Schnellverschluss. 2 Stück. Material Gurt 100% Polypropylen.

9980110 7,70





1 DACHTRÄGERSYSTEM ROOF RAIL DUCATO H2/H3

Für Fiat Ducato, Peugeot Boxer und Citroen Jumper ab 06/2006. Die Montage erfolgt ohne Bohren an den Originalbefestigungspunkten. Durch die serienmäßig angebrachten Adapter kann die Fiamma Markise F65S angebracht werden. Inkl. 4 Quertraversen, auf denen Solarzellen oder Dachboxen montiert werden können. Traglast 150 kg. Material Aluminium.

Fahrzeufl. 541-599 cm H2 / 12 kg / deep black	9943889	778,00
Fahrzeufl. 541-599 cm H2 / 12 kg / aluminium	9904828	639,00
Fahrzeufl. 636 cm H2 / 13,5 kg / aluminium	9906525	754,00
Fahrzeufl. 599 - 636 cm H3 / 14,2 kg / aluminium	9918171	789,00



2 TRÄGERSYSTEM FIXING BAR PRO L

Tragegestange kürzbar. Ideal für Solarzellen oder Dachboxen geeignet. Lieferumfang 1x Profil, 2x Befestigungsmaterial (weiß), 1x Gummidistanzstück. Traglast 50 kg pro Paar. Material eloxiertes Aluminium. Länge 2,40 m. Gewicht 1,5 kg.

9982025 **63,00**



3 TRÄGERBÜGEL ATERA

Diese Träger-Ausführung ist für alle HYMER-Modelle ab 2007 (ausgenommen S-Klasse) mit Dachreling verwendbar. Ein reduziertes Aluquerrohr-Profil erlaubt, die Dachluken in vollem Umfang zu öffnen. Inkl. Befestigungsmaterial.

Traglast 40 kg. Material Tragrohr Aluminium, naturfarben eloxiert. Länge 2,10 m.
1 Stück **9980397** **140,95**



4 EUROCARRY RELING

Einfache Montage und keine Bohrarbeiten am Dach. Die Reling wird an die serienmäßig vorhandenen Aufnahmeplätze des Fahrzeugdaches angebracht. Die Stützfüße der Dachreling in Fahrtrichtung rechts sind zu gleich Aufnahmeplätze für eine Thule OMNISTOR Markise Serie 6. Für Fahrzeuglänge 599 cm geeignet und kann problemlos auf 541 cm gekürzt werden. Nicht geeignet für Hochdach H3.

Lieferumfang 2 x 3 Stützfüße, 3 Abdeckkappen schwarz und 4 Querträger. Traglast 100 kg. Material hochwertiges, eloxiertes Aluminium. Maße 370 x 12 x 143,5 cm (L x H x B). Gewicht ca. 16 kg.

9980321 **925,20**

5 DACHRELING-VERLÄNGERUNG FÜR MAXI-GESTELLE

Verlängerungsholme für Dachreling Euro-Carry von Fahrzeuglänge 599 cm auf 636 cm. Bei schwerer Beladung, sollte ein zusätzliches Adapterfuß-Set 9918052 separat bestellt werden (o. Abb.).

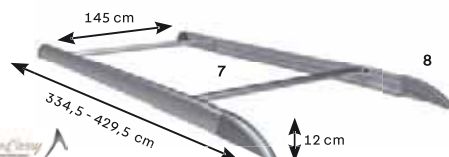
9918177 **40,50**

6 EUROCARRY BEGEHPLANKE FÜR RELING

Die stabile Begehplanke wird auf die EuroCarry Reling (Querträger) montiert (o. Abb.).

Lieferumfang: rutschhemmendes Alu-Riffelblech, 8 Nutensteine M6, 8 Schrauben M6x12. Traglast 100 kg. Maße 250 x 1,8 x 25 cm (L x H x B).

9982802 **250,95**



7 EUROCARRY RELING STYLE

Aerodynamische Formgebung. Montage an den vorhandenen Aufnahmeplätzen des Fahrzeugdaches ohne zusätzliche Bohrarbeiten. Die Endstücke werden verklebt. An die Reling können EuroCarry Querträger in beliebiger Anzahl verbaut werden. Es besteht die Möglichkeit zur Anbringung einer Markise.

o Geeignet für Ducato, Jumper, Boxer ab 2007

Traglast 100kg auf 4 Querträger gleichmäßig verteilt. Farbe silber. Material eloxiertes Aluminium.

Gewicht 17 kg / Maße 145 x 12 x 334,5 cm (B x H x L) / **9904209** **1.243,00**
Fahrzeuglänge 541 cm

Gewicht 20 kg / Maße 145 x 12 x 393 cm (B x H x L) / **9900556** **1.243,00**
Fahrzeuglänge 599 cm

Gewicht 22 kg / Maße 145 x 12 x 429,5 cm (B x H x L) / **9906257** **1.318,00**
Fahrzeuglänge 636 cm

8 EUROCARRY QUERTRÄGER FÜR STYLE-RELING

Lieferumfang 2 Stück. Traglast 100 kg. Material Aluminium. Länge 145,8 cm. Gewicht ca. 3 kg.

9900557 **177,50**

9 EUROCARRY ERHÖHUNG FÜR STYLE QUERTRÄGER

2 Stück verzinkte Stahlbauteile, Erhöhung um ca. 6 mm (o. Abb.).

9917090 **60,50**

10 EUROCARRY MARKISEN-ADAPTER FÜR STYLE-RELING

Adapter-Set (4 Stück) zur Anbringung einer Markise Serie 5 (o. Abb.).

9994545 **107,95**



11 EUROCARRY RELING FUTURE

Auf die Länge Ihres Fahrzeugs verkürzbar.

Die Reling mit den formschönen Stützfüßen wird auf dem Dach verklebt und verschraubt. Die Stützfüße können Sie in Ihrer Wagenfarbe lackieren lassen.

o Geeignet für Reisemobile und Ford Transit

Traglast 100 kg / Querträgerpaar. Material eloxiertes Aluminium, Füße PU-Hartschaum. Länge 260 cm (Alu-Holm 225 cm). Gewicht 12 kg.

9908550 **460,50**

12 EUROCARRY QUERTRÄGER FUTURE

Die Querträger können nach Bedarf gekürzt und stufenlos in die durchgehende Nut der EuroCarry Reling FUTURE eingeschoben werden. Mehrere EuroCarry Querträger schaffen ein komplettes Traversensystem auf dem Dach. Die genormte Nut (Breite: 25 mm) des Querträgers selbst eignet sich zur Aufnahme von Tragsystemen. (o. Abb.).

2 Stück eloxierte Aluminiumprofile mit Montagematerial. Traglast 100 kg pro Trägerpaar. Maße Länge 240cm.

9998417 **221,95**



13 EUROCARRY RELING ADVENTURE ROOF

Montage an den vorhandenen Aufnahmeplätzen ohne Bohrarbeiten am Dach. Universell erweiterbar durch optionales Zubehör.

o Geeignet für Fiat Ducato, Citroen Jumper, Peugeot Boxer ab 2006.

Traglast 200 kg auf 4 Querträger verteilt (Bitte max. Traglast des Fahrzeugs beachten). Farbe schwarz. Material Aluminium. Gewicht ca. 12 kg.

Für VW Crafter ab 2016 und MAN TGE

Länge ca. 3420 mm. Breite ca. 1620 mm **9944275** **1.431,50**

Querträger zur Reling 99944275 **9944276** **229,60**

Planke für Reling 9944275 **9944277** **124,30**

Für Fiat Ducato ab und Citroen Jumper und Peugeot Boxer ab 07/2006

Länge ca. 3000 mm. Breite ca. 1670 mm **9944278** **1.147,60**

Länge ca. 3600 mm. Breite ca. 1670 mm **9944279** **1.431,50**

Querträger zur Reling 9944278+9944279 **9944281** **229,60**

Planke zur Reling 9944278 **9944282** **124,30**

Planke zur Reling 9944279 **9944283** **134,90**

Für VW T5 und T6

Dachreling Adventure Roof, VW T5 und T6 **9944284** **1.372,30**

Querträger zur Reling 9944284 **9944285** **229,60**

Planke zur Reling 9944284 **9944286** **124,30**

Stellen Sie Ihr Dachträgersystem individuell nach Ihren Bedürfnissen und Wünschen zusammen!



Basisschiene

Beide Grundschienen sind auf das Fahrzeugdach aufgeklebt. Verschiedene Längen sind erhältlich für die verschiedenen Modelle.

Smart-Clamps

Können leicht an den bestehenden Fixpunkten des Transporters befestigt werden, ohne zusätzliche Bohrungen.

Lastenträger

Flexible Positionierung. Möglichkeit um zwei oder mehrere Lastenträger zu nutzen. Max. Zuladung von 75 kg pro Lastenträger-Set.



14 BASISCHIENE LÄNGSTRÄGER

Wenn Sie Ihren Stauraum auf dem Dach Ihres Fiat Ducato H2 ab 07/2006 (oder baugleiche Modelle) optimal nutzen möchten und keine Markise montieren möchten, ist diese Basisschiene die richtige Grundlage für Ihr Dachträgersystem. Die Längsträger werden einfach auf das Fahrzeugdach aufgeklebt. Für eine perfekte Integration zum Fahrzeugdach sorgen die Smart Clamps, die beidseitig an den bestehenden Fixpunkten befestigt werden.

Material Aluminium.

Modell	Traglast	Art.-Nr.	Preis
H2L2	150 kg	9940933	389,00
H2L3	200 kg	9940934	459,00
H2L4	200 kg	9940935	469,00

15 LASTENTRÄGER

Auf den beiden Basisschienen Längsträger aus stabilem Aluminium können zwei (oder mehr) Lastenquerträger flexibel positioniert werden. Dadurch kann die Beladung optimal an die Position von Dachaufbauten angepasst werden.

Inhalt 2 Stück. Traglast je 75 kg pro Lastenträger-set. Länge je 1,50 m,

Niedrig	+/- 10 cm	9940978	349,00
Hoch	+/- 13 cm	9940977	359,00

16 UMBAUSETZ FÜR MARKISENADAPTER VOR 2017

Dieser Umbausatz wird benötigt wenn vor März 2017 eine Omnistor Dachmarkise an ihrem Fahrzeug montiert wurde und ein Dachträgersystem nachgerüstet werden soll (o. Abb.).

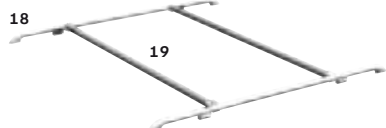
9940979 59,00

17 BASISCHIENE LÄNGSTRÄGER IN KOMBINATION MIT DACHMARKISE

Sie möchten Ihren Fiat Ducato H2 ab 07/2006 (oder baugleiche Modelle) mit einem Dachträgersystem ergänzen und zugleich eine Thule Dachmarkise anbringen, dann sind diese Basisschienen Längsträger das richtige für Sie! Diese Längsträger sind nur auf der Fahrerseite mit Smart Clamps ausgestattet, damit auf der Beifahrerseite Platz zur Montage der Markise vorhanden ist.

Material Aluminium.

Modell	Traglast	Art.-Nr.	Preis
H2L2	150 kg	9940921	349,00
H2L3	200 kg	9940922	389,00
H2L4	200 kg	9940923	399,00



18 DACHRELING DELUXE OHNE QUERTRÄGER

Ovale Dachreling 3 Meter. Einfach auf die gewünschte Länge zu kürzen.

Traglast 70 kg. Material eloxiertes Aluminium. Lieferung paarweise.

weiß	9990868	189,00
silber/eloxiert	9994058	189,00

19 QUERTRÄGER DACHRELING DELUXE

Inhalt 2 Stück. Länge 2,50 m. Traglast 70 kg. Material Aluminium.

9993915 169,00



THULE

1 THULE BOARD SHUTTLE

Vielseitiger Surfboard- und SUP-Träger, der sich ideal für den Transport von ein oder zwei Boards auf einem beliebigen Dachträger eignet. Dank Teleskop-Design individuell anpassbar an Boards mit einer Breite von 70 bis 86 cm. Die weiche, wetterfeste Polsterung schützt Ihre Boards während der Fahrt.

Farbe schwarz. Traglast 50 kg. Maße 59,2 x 15,2 x 7,6 cm (L x B x H). Gewicht 2,6 kg.

9943806

234,95



THULE

2 THULE SUP TAXI XT

Neu entwickeltes Drucktasten-Verschlusssystem sorgt für schnelle und einfache Bedienung bei höchster Sicherheit. Mit dem exklusiven Teleskop-Design nach Maß anpassbar auf Brettbreiten bis 34 Zoll. Stahlverstärkte Sicherheitsgurte und einen benutzerfreundlichen Schließmechanismus.

- o Abschließbar
- o Passend für SquareBar und für WingBar

Farbe schwarz. Traglast 25 kg. Maße 86-102 x 17 x 16 cm (L x B x H). Breite Auflagefläche 70-86 cm. Gewicht 7,6 kg.

9942859

389,95



THULE

3 THULE HULL-A-PORT AERO

- o Mit praktischem Entriegelungshebel an der Vorderseite
- o Werkzeugfreie Montage auf der WingBar
- o Kompatibel mit der SquareBar (Adapter erforderlich, separat erhältlich)
- o Diebstahlsichere Befestigung an den Traversen (Schlösser im Lieferumfang enthalten)
- o Integrierte Spanngurthalterung

Farbe schwarz. Traglast 34 kg. Material Stahl, Nylon Kunststoff, Gummi (Polsterung). Maße Zusammengeklappt: 46 x 20 x 11 cm (L x B x H), aufgeklappt: 46 x 20 x 44 cm (L x B x H). Packmaß 57 x 22 x 16 cm (L x B x H). Gewicht 6,9 kg.

9942861

329,95



THULE

4 THULE PORTAGE

Mit unserem besonders einfach zu beladenden Kanuhalter transportieren Sie Ihr Kanu oder Kajak sicher.

- o Robuste Halter mit abgerundeten Seiten sorgen für einfaches Auf- und Abladen
- o Wetterfeste Polsterung
- o Starke, widerstandsfähige Spanngurte mit Schnallenschutz schützen Fahrzeug und Board vor Kratzern

Farbe schwarz. Volumen 8l. Maße 8,8 x 15,2 x 5,8 cm (L x H x B). Gewicht 1,9 kg.

9940916

149,95



THULE

5 THULE DOCKGRIP

Durch zwei unabhängig voneinander drehbare Sättel mit Hebel zur Winkelverstellung eignet sich der Träger für die verschiedensten Formen von Kajakrümpfen ebenso wie für SUP-Boards.

- o Einfache Sicherung durch mittlere Spanngurte mit Schnallenschutz
- o Einschließlich T-Nut
- o Zur Aufnahme von Kajaks und SUP-Boards bis 90 cm Breite

Farbe schwarz. Traglast 40 kg. Maße 20 x 10 x 20 cm (B x H x T). Gewicht 3,1 kg.

9933114

184,95



THULE

6 THULE HULLAVATOR PRO

Dieser Kajakhalter mit Lift-Assistenz nimmt Ihnen aufgrund der Gasdruckfedern bis zu 18 kg Gewicht ab. Doppelt ausklappbare Arme senken das Kajak um bis zu 1 Meter ab, sodass dieses auf eine bequeme Höhe auf- bzw. abgeladen und verzurrt werden kann. Maximaler Schutz für Ihr Kajak durch 8 gepolsterte Auflagepunkte.

Farbe schwarz. Traglast 35 kg. Maße 89,7 x 15,2 x 42,3 cm (L x B x H). Gewicht 17,5 kg.

9940915

864,95



THULE

7 THULE PRORIDE

Dachfahrradträger für die schnellste und bequemste Montage – für Fahrräder bis 20 kg. Drehmomentbegrenzter Drehknopf.

Farbe schwarz / aluminium. Max. Reifenbreite 3 in. Traglast 20 kg. Maße 32,4 x 8,5 x 145,3 cm (B x H x L). Gewicht 4,2 kg.

9950959

149,95



THULE

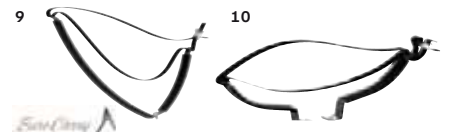
8 THULE UPRIDE

Universal-Fahrradträger für aufrechten Fahrradtransport ohne Rahmenkontakt, schnelle und sichere Montage sowie maximalen Rahmenschutz.

Farbe schwarz / aluminium. Traglast 20 kg. Maße 163 x 31,5 x 10,5 cm (L x B x H). Gewicht 7,7 kg.

9944451

224,95



9 KAJAKTRÄGER

Kajakträger aus gehärtetem, gummiummanteltem Stahl. Der Paddelhalter besteht aus eloxierten Aluminium- und schwarzen Gummikomponenten. Passend für alle EuroCarry Querstreben und Querträgersysteme auf dem Fahrzeugdach.

Lieferumfang: (1 Satz) 2 Kajakhalter, 2 Spanngurte, 2 Paddelhalter (bis Ø45mm) mit Spannriemen, Montagematerial. Gewicht 2,5kg.

9982807

209,95

10 SURFBRETTTRÄGER

Surfbrettträger aus gehärtetem, gummiummanteltem Stahl. Der Mastaufnehmer besteht aus eloxierten Aluminium- und schwarzen Gummi-Komponenten. Passend für alle EuroCarry Querstreben und Querträgersysteme auf dem Fahrzeugdach.

Lieferumfang: (1 Satz). 2 Surfbretthalter, 2 Spanngurte, 2 Mastaufnehmer (bis Ø45mm) mit Spannriemen, Montagematerial. Gewicht 3 kg.

9982813

221,50

11-13 THULE FORCE XT

- Optimal ausgenutzter Platz für zahlreiche Fahrzeugmodelle
- Einfache Montage dank PowerClick-Schnellbefestigungssystem
- Die integrierte Drehmomentanzeige meldet per Klickgeräusch, wenn die Box ordnungsgemäß montiert ist, und sorgt so für eine schnelle und sichere Befestigung
- Bequemes Öffnen und Schließen sowie Schutz des Thule Comfort Key dank LockKnob
- Von beiden Seiten des Fahrzeugs leichter Zugang zu allen Bereichen der Box durch DualSide-Öffnung
- Uneingeschränkter Zugang zum Kofferraum

Farbe schwarz matt.



11 THULE FORCE XT S

Traglast 75 kg. Volumen 300 l. Maße Außen 139 x 89,5 x 39 cm (L x B x H), Innen 127 x 78 x 34 cm (L x B x H). Höhe über Querstrebe 39 cm. Gewicht 14,3 kg.

9934194

417,50

12 THULE FORCE XT L

Traglast 75 kg. Volumen 450 l. Maße Außen 190 x 84 x 46 cm (L x B x H), Innen 177 x 73 x 41 cm (L x B x H). Höhe über Querstrebe 43 cm. Gewicht 18,7 kg.

9943136

551,50

13 THULE FORCE XT XL

Traglast 75 kg. Volumen 500 l. Maße Außen 210 x 86 x 44 cm (L x B x H), Innen 197 x 75 x 39 cm (L x B x H). Höhe über Querstrebe 41 cm. Gewicht 21,3 kg.

9943803

699,95

14+15 THULE MOTION XT

- Elegante und geräumige Cargo Box für die Dachmontage, jetzt noch einfacher in der Handhabung
- Optimiertes Design für bestmögliche Platzeffizienz, Aerodynamik und optimale Fahrzeugmontage
- Einfache Montage dank des extrabreiten, vorinstallierten PowerClick-Schnellbefestigungssystems. Die integrierte Drehmomentanzeige meldet per Klickgeräusch, wenn die Box ordnungsgemäß montiert ist, und sorgt so für eine schnelle und sichere Befestigung
- Dank benutzerfreundlicher äußerer Griffe und praktischer Deckelheber in jeder Situation einfach zu öffnen und zu schließen
- SlideLock-System mit getrennter Schließ- und Öffnungsfunktion verriegelt den Deckel automatisch und zeigt an, wenn die Box sicher verschlossen ist
- Uneingeschränkter Zugang zum Kofferraum

Farbe schwarz glossy.



14 THULE MOTION XT L

Traglast 75 kg. Volumen 450 l. Maße Außen 195 x 89 x 44 cm (L x B x H), Innen 182 x 80 x 36 cm (L x B x H). Gewicht 20 kg.

9943805

719,95

15 THULE MOTION XT XL

Traglast 75 kg. Volumen 500 l. Maße Außen 215 x 91,5 x 44 cm (L x B x H), Innen 200 x 80 x 38 cm (L x B x H). Gewicht 23,5 kg.

9943804

799,95



16 THULE MULTILIFT

- Montage an Garagendecken/Carports
 - Einfaches Anheben der Last mit Hilfe des Haltebügels
 - Funktioniert perfekt mit Dachboxen, Kajaks, Surfbrettern usw.
- Lieferumfang ohne Dachbox. Traglast 100 kg. Gewicht 3,4 kg.

9941479

149,95





THULE

1 TELESKOPLEITER-SET FÜR CAMPER VANS 9-STUFIG

Das Teleskopleiter-Set bietet einfachen und sicheren Zugang zu Ihrem Fahrzeugdach und Dachträgersystem. Die Leiter kann mit dem Magnetbefestigungs-Set an der Fahrzeugseitenwand gesichert werden und steht sicher und stabil.

Lieferumfang Teleskopleiter 9-stufig, Magnetbefestigungs-Set, Packtasche. Traglast 150 kg. Maße 49 x 264/75 x 7 cm (B x H x T). Gewicht 8,1 kg.

9940912 349,00

THULE

2 MAGNETBEFESTIGUNGS-SET ZU TELESKOPLEITER

Magnet-Adapterschiene an beliebiger Position befestigen, Teleskopleiter dagegen lehnen. Mit den Ratschengurten wird die Leiter an der Schiene fixiert. Sichere Aufbewahrung in Packtasche.

Maße 66 x 10 x 8 cm (B x H x T). Gewicht 1,2 kg.

9940913 119,00



3 TELESKOPLEITER

Die kompakte Leiter für den Innen- und Außenbereich. Zusammengefahren lässt sie sich leicht transportieren und platzsparend verstauen.

Traglast 150 kg. Material Aluminium. Maße 45 x 221/76 x 8 cm (B x H x T). Gewicht 6,8 kg.

9944384 239,00

4 ANBINDUNGSLEISTE GECKO

Ergänzungsset zur Teleskopleiter (9944384). Sicherer Halt im und am Fahrzeug dank integrierter Haken und rutschhemmender Teller. Inklusive Einhängelager.

Maße 46 x 10 x 10 cm (B x H x T). Gewicht 0,6 kg.

9944388 74,95



5 HECKLEITER DELUXE DJ

Werden komplett mit den Fixing-Bar Profilen zur sicheren Befestigung an der linken Hecktüre verschraubt.

Geeignet für Fiat Ducato, Citroën Jumper und Peugeot Boxer ab 2006 und Ford Transit mit doppelter Hecktüre ab 2006 bis 2011. Kombinierbar mit Carry-Bike 200 DJ (9986922)

Traglast 100 kg. Material Aluminium. Maße 80 x 188 x 15 cm (B x H x T). Gewicht 6,5 kg.

deep black **9943309 438,00**
silber **9943308 373,00**



6 HECKLEITER DELUXE DJ H3

Werden komplett mit den Fixing-Bar Profilen zur sicheren Befestigung an der linken Hecktüre verschraubt.

Geeignet für Fiat Ducato, Citroën Jumper und Peugeot Boxer ab 2006. Kombinierbar mit Carry-Bike 200 DJ (9986922)

Traglast 100 kg. Material Aluminium. Maße 80 x 202 x 15 cm (B x H x T). Gewicht 6,9 kg.

deep black **9943312 457,00**
silber **9943311 383,00**



7 HECKLEITER DELUXE SPRINTER

Stabile und leichte Leiter, nach unten klappbar. Montage an linker Flügeltür. Die Leiter kann auch auf dem baugleichen VW Crafter (< 2016) mit H2 Dachhöhe montiert werden.

Traglast 100 kg. Material Aluminium. Maße 80 x 272 x 22 cm (B x H x T). Gewicht 7 kg.

deep black **9943314 476,00**
silber **9943313 407,00**

8 DICHTUNG DUST GUARD

Dichtung für das Fixing-Bar, die Carry-Bike sowie die Leitern Deluxe. Durch Hinzufügung an die Leisten wird die Ansammlung von Schmutz verhindert.

9941699 35,70



9 KLAPPLEITER

Zur Befestigung am Fahrzeugheck, 10 Sprossen.

Traglast 100 kg. Material Aluminium. Maße 125/250 x 30 cm (L x B). Gewicht ca. 4,5 kg.

9982466 304,95



10 HECKLEITER

Zur Befestigung am Fahrzeugheck, 6 Sprossen.

Traglast 100 kg. Maße 175 x 26 cm (L x B). Gewicht 3 kg.

9982539 209,95



11 AUSSENLEITER DELUXE 8

Robuste und leichte universelle Außenleiter für Wohnmobile. Wird während der Fahrt hochgeklappt.

Traglast 100 kg. Maße 126/247 x 46 cm (L x B). Gewicht 5,5 kg.

9944499 268,00



12 SAFE LADDER

Diebstahlschutz, zur Verhinderung des unberechtigten Besteigens Ihres Fahrzeugs über die Leiter.

Maße 78 x 23 cm (L x B). Lieferung ohne Leiter.

9980210 101,00



BRUNER

13 LEITER LADDY KOMPAKT

Teleskopierbare Aluminium-Nischenleiter. Ermöglicht einfachen Zugang zu Alkovenbetten. Mit 2 Befestigungshaken. Leicht zu transportieren und höhenverstellbar. Ausgestattet mit rutschfesten Gummischonern für mehr Sicherheit. Sehr kompakt.

Traglast 150 kg. Material Aluminium. Maße 45 x 210/67 x 6 cm (B x H x T). Gewicht 4,5 kg.

9929694 119,90

BRUNER

14 TELESKOPELEITER LADDY AIR

Teleskopierbare Leiter mit neu entwickelter luftunterstützter Soft Close-Technologie. Leicht zu transportieren, höhenverstellbar, ausgestattet mit rutschfesten Gummischonern für mehr Sicherheit. Sehr kompakt.

Traglast 150 kg. Farbe grau/schwarz. Material Aluminium. Maße 47 x 293/75 x 8,4 cm (B x H x T).

9943993 179,90

FLAMMA

15 ALKOVENLEITER DELUXE4B

Ideal für Einstieg ins Alkovenbett, 4 Trittstufen, abnehmbar, mit Einhängehaken.

Traglast 150 kg. Material Aluminium. Maße 150 x 35 cm (L x B). Gewicht 2,4 kg.

9992292 121,00

HYMER

16 EINHÄNGELEITER LIGHT

Für den sicheren Aufstieg in das Fahrzeughochdach oder den Alkoven inklusive Einhängelager (9980235) und Tellerfüße. (Flexibler Anstellwinkel möglich)

Traglast 100 kg. Farbe natur eloxiert. Material Aluminium. Maße 148 x 29 cm (L x B). Gewicht 1,6 kg.

9941756 79,50

HYMER

17 EINHÄNGELEITER FÜR ALKOVEN UND HUBBETT

Alu-Leiter mit Einhängesystem zum nachträglichen Einbau für den sicheren Zugang zum Alkoven- und Hubbett. Inkl. Einhängelager (9980237).

Traglast 100 kg. Breite 28,5 cm. Trittfäche 25 x 5 cm (B x T).

Länge (cm)	passend für senkrechte Höhen von - bis (cm)	Art.-Nr.	Preis
111	107 - 109	9980230	87,95
120	116 - 118	9980231	93,25
129	124 - 127	9980232	93,25
138	133 - 136	9980233	99,75
147	142 - 145	9980234	101,95



HYMER

18 STECKLEITER

Die platzsparende Leiter, die sich teilen lässt. Ideal für Campervans, bei denen es auf jeden Zentimeter ankommt. Inklusive Einhängelager und Tellerfüßen.

- o Breite Sprossen für einen komfortablen Aufstieg
- o Sichere Verbindung der Leiterteile mit wenigen Handgriffen
- o Stabiler, leicht auswechselbarer Einhängehaken zur Fixierung der Leiter

Traglast 100 kg. Material Aluminium. Maße 34 x 187 x 8 cm (B x H x T). Gewicht 4,5 kg.

9944386 239,00

Traglast 100 kg. Material Aluminium. Maße 34 x 208 x 8 cm (B x H x T). Gewicht 5 kg.

9944387 249,00

HYMER

19 EINHÄNGELAGER GROSS

Inkl. Schrauben für zusätzl. Einhängemöglichkeit

1 Paar 9980235 13,75

HYMER

20 EINHÄNGELAGER KLEIN

Inkl. Schrauben für zusätzliche Einhängemöglichkeit

1 Paar 9980237 12,75

HYMER

21 EINHÄNGEHAKEN INKL. SCHRAUBEN**1 Paar 9980236 13,75**

Sitzbezüge aus Baumwoll-Velours

Sitzbezüge schützen Ihre wertvollen Originalpolster gegen Verschmutzung und Abnutzung. Die sorgfältige Materialauswahl aus sehr schwerem Velours erhöht den Fahrkomfort und das Wohlbefinden auf langen Reisen. Die Bezüge aus Velours sind problemlos in der Maschine zu reinigen. Eine schnelle Montage, neutrale Farbauswahl und ein fairer Preis zeichnen diese Sitzbezüge aus. Geeignet für Sitze mit aufgesetzter Kopfstütze, Hochlehnersitze und Sitze mit integriertem Gurtsystem. Die neuen 2-teiligen Sitzbezüge aus Velours ermöglichen eine deutlich einfachere Handhabung und bessere Passform.

Material Velours: 100 % Baumwolle



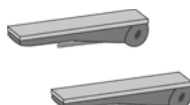
Velours sand

Velours anthrazit



1 1 PAAR BEZÜGE AGUTI ARMLEHNEN IN KOMPLETTER STOFFPOLSTERUNG

Velours anthrazit **9942321** **39,95**
Velours sand **9942322** **39,95**



2 1 PAAR BEZÜGE FÜR AGUTI „MILAN BASIC“ ARMLEHNEN MIT STOFFDECKEL UND KUNSTSTOFFSCHALE

Velours anthrazit **9942324** **39,95**
Velours sand **9942323** **39,95**



3 1 PAAR ARMLEHNENBEZÜGE FÜR AGUTI SMART ARMLEHNE OHNE VERSTELLRAD.

Velours anthrazit **9944588** **39,95**



4 AGUTI SITZ „GIS-LINER“

Erkennungsmerkmale:

- o AGUTI-Logo an Lehne oder Sitzfläche
- o Integr., halbrunde Kopfstützenkontur
- o Gurtsystem seitlich am Sitz
- o Verbaut in integrierten Fahrzeugen von: Adria, Bürstner, Dethleffs, Frankia, Hymer, LMC, Pilote, Rapido, TEC

1 Sitzbezug ohne Armlehnenbezüge

Velours anthrazit **9942309** **97,95**
Velours sand **9942311** **97,95**



5 AGUTI SITZ „GIS-LINER DELUXE“

Erkennungsmerkmale:

- o AGUTI-Logo an Lehne oder Sitzfläche
- o Integr., eckige Kopfstützenkontur
- o Gurtsystem seitlich am Sitz
- o Verbaut in integrierten Fahrzeugen von: Einagh, Laika, McLouis, Mobilvetta, Hymer Exsis I

1 Sitzbezug ohne Armlehnenbezüge

Velours anthrazit **9942312** **97,95**
Velours sand **9942313** **97,95**



6 AGUTI SITZ „MILAN UND MILAN BASIC“

Erkennungsmerkmale:

- o AGUTI-Logo an Lehne oder Sitzfläche
- o Integr., halbrunde Kopfstützenkontur
- o Kein Gurtsystem am Sitz
- o Verbaut in: Adria, Carthago, Dethleffs, Frankia, LMC

1 Sitzbezug ohne Armlehnenbezüge

Velours anthrazit **9942314** **87,95**
Velours sand **9942315** **87,95**



7 AGUTI SITZ „LOUNGE“

Erkennungsmerkmale:

- o AGUTI-Logo an Lehne oder Sitzfläche
- o Integrierte, eckige Kopfstützenkontur
- o Gurtsystem seitlich am Sitz
- o Verbaut in integrierten Fahrzeugen von: Hymer, ab Mod. 2009 in der B-Klasse

1 Sitzbezug ohne Armlehnenbezüge

Velours anthrazit **9942316** **97,95**
Velours sand **9942317** **97,95**



8 AGUTI SITZ „ROADLINER“

Erkennungsmerkmale:

- o AGUTI-Logo an Lehne oder Sitzfläche
- o Gurtsystem seitlich am Sitz
- o Verbaut in Fahrzeugen von Carthago

1 Sitzbezug ohne Armlehnenbezüge


Velours anthrazit **9942318** **97,95**
Velours sand **9942319** **97,95**



9 ÜBERWURF FÜR FAHRZEUGSITZ

Dieser Überwurf aus Frottestoff ist ein einfacher und preiswerter Schutz vor Verschmutzung und Abnutzungerscheinungen auf Ihrem Fahrzeugsitz. Der Bezug wird einfach nur über die Kopfstütze gehangen und über dem Sitz ausgebreitet. So lässt er sich auch schnell wieder abnehmen. Farbe anthrazit. Material 100 % Baumwolle.

9943597 41,90


10 1 PAAR ARMLEHNENBEZÜGE FÜR FIAT CHASSIS

Sitze ab 7/2006.

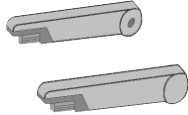
Velours anthrazit	9942327	39,95
Velours sand	9942328	39,95


11 1 PAAR ARMLEHNENBEZÜGE FÜR M+S SITZE

Velours anthrazit	9942329	39,95
Velours sand	9942331	39,95


12 1 PAAR ARMLEHNENBEZÜGE FÜR ISRI UND SKA AB 7/2006

Velours anthrazit	9942334	39,95
Velours sand	9942335	39,95


13 1 PAAR ARMLEHNENBEZÜGE FÜR ISRI BIS 6/2006

Velours anthrazit	9942340	39,95
Velours sand	9942341	39,95


14 1 PAAR ARMLEHNENBEZÜGE FÜR ORIGINAL FORD TRANSIT ARMLEHNEN

Velours anthrazit	9944589	39,95
-------------------	----------------	--------------


15 ISRI SITZ 1000/518 VON 07/2002 – 06/2006

Erkennungsmerkmale:

- o Verbaut in Fahrzeugen von Hymer
- o Lehnenhöhe 90 cm

1 Sitzbezug ohne Armlehnenbezüge

Velours anthrazit	9942336	84,95
Velours sand	9942337	84,95


16 ORIGINAL FAHRZEUGESITZE AUF BASIS DES X250

Ab 2014 von Fiat Ducato, Citroën Jumper, Peugeot Boxer.

Erkennungsmerkmale:

- o Sitz mit integrierter Kopfstütze
- o Ohne integriertes Gurtsystem
- o Verbaut im Fiat Ducato X250 ab 2014

1 Sitzbezug ohne Armlehnenbezüge

Velours anthrazit	9942325	87,95
Velours sand	9942326	87,95


17 ORIGINAL FAHRZEUGSITZE ISRI ATESSA

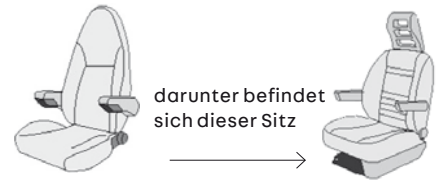
Auf Basis des Fiat Ducato, Citroën Jumper, Peugeot Boxer, auch geeignet für Iveco Daily, MB Sprinter, Ford Transit, Renault Master u.v.m.

Erkennungsmerkmale:

- o Separat abnehmbare Kopfstütze
- o Unter anderem verbaut in Fahrzeugen von: Adria, Bavaria Camp, Bürstner, Challenger, Concorde, Dethleffs, Knaus, Laika, Pössl, TEC, Weinsberg, HymerCar (VW T5)

1 Sitzbezug ohne Armlehnenbezüge

Velours anthrazit	9942342	79,95
Velours sand	9942343	79,95



darunter befindet sich dieser Sitz

18 ORIGINAL FAHRZEUGSITZE ISRI ATESSA MIT POLSTERUNG

Erkennungsmerkmale:

- o Runde Kopfstützenkontur
- o Meistens verrutschte Polsterbezüge
- o Öffnung unterhalb der Armlehnen
- o Man kann seitlich an der Sitzfläche unter den Polsterbezug greifen
- o Verbaut in Fahrzeugen von: Adria, Bürstner, Challenger, Dethleffs, Frankia, Hobby, Hymer Tramp (M+S-Sitz), Knaus, Laika, Pössl

1 Sitzbezug ohne Armlehnenbezüge

Velours anthrazit	9942344	84,95
Velours sand	9942345	84,95


19 ISRI SITZ 1000/518 VON 7/1994 – 6/2006

Erkennungsmerkmale:

- o Verbaut in Fahrzeugen von Hymer, Hobby
- o Lehnenhöhe 76 cm

1 Sitzbezug ohne Armlehnenbezüge

Velours anthrazit	9942338	84,95
Velours sand	9942339	84,95


20 SITZBEZUG FÜR REISEMOBILE AUF MERCEDES SPRINTER CHASSIS AB 07/2018

3-teiliger Sitzbezug (inkl. Kopfstützenbezug).

- o mit verstellbarer Oberschenkelauflage
- o mit teilversenkter, separater Kopfstütze

1 Sitzbezug ohne Armlehnenbezüge

Velours anthrazit	9944586	119,00
-------------------	----------------	---------------


21 SITZBEZUG FÜR REISEMOBILE AUF FORD TRANSIT CHASSIS AB 05/2015

3-teiliger Sitzbezug (inkl. Kopfstützenbezug) für original Sitze

- o mit separater Kopfstütze

1 Sitzbezug ohne Armlehnenbezüge

Velours anthrazit	9944587	109,00
-------------------	----------------	---------------

1 PILOTSITZ S5.1

Der ideale Sitz für ermüdungsfreies Reisen in Wohnmobilen, Transportern und Kleinbussen. Ergonomie nach den neuesten wissenschaftlichen Erkenntnissen.

- o Pulverbeschichteter Stahlrahmen
- o Rückenlehnenverstellung mittels Schnellverstellung
- o Integrierte Kopfstütze
- o Höhenverstellbare Armlehnen

Material Bezug 100 % Polyester. Höhe 92 cm, Lehnenhöhe 82 cm, Sitzbreite mit Armlehnen 62 cm, Sitztiefe 52 cm, Gewicht ca. 16 kg.

Phoenix braun beige	9940824	533,50
Atlantik blau	9940825	533,50
Tavoc 2 schwarz grau	9940822	533,50
Ara schwarz grau	9940823	533,50

Ara schwarz grau



» Passen Sie ihre Fahrerhaussitze mit dem richtigen Zubehör individuell an und erhöhen Sie so ihren Reisekomfort! «

Eugen Waibel
 Experte für Fahrzeugtechnik



SITBACK

2 RÜCKENKISSEN AIR 3D

SITBACK® - „Air“

- o Bequemes, aufpumpbares Rückenkissen
- o höhenverstellbar dank einmaligem Befestigungssystem

Farbe schwarz. Material Bezug 83% Polyester, 17% Baumwolle. Maße 31 x 26 x 4/7 cm (B x H x T). Gewicht 0,45 kg.

9941339 49,95



SITBACK

3 KEILKISSEN BASIC 3D

SITBACK® - „Basic“ -

- o Das hochwertige Keilkissen.
- o Einmaliges Befestigungssystem
- o Entlastet die Wirbelsäule

Farbe schwarz. Material Bezug 83% Polyester, 17% Baumwolle. Maße 34/44 x 2/5,5 x 42 cm (B x H x T). Gewicht 0,4 kg.

9941340 49,95



SITBACK

4 KEILKISSEN BASIC SCHMAL 3D

SITBACK® - „Basic schmal“ - Die richtige

- o Grundlage für ergonomisches Sitzen.
- o Entlastet die Wirbelsäule
- o Gibt beim Autofahren sicheren Halt
- o Robust und pflegeleicht

Farbe schwarz. Material Bezug 83% Polyester, 17% Baumwolle. Maße 31/36 x 5,5 x 42 cm (B x H x T). Gewicht 0,3 kg.

9943407 52,95



SITBACK

5 SITZAUFLAGE BASIC LIGHT (AKTIV)

SITBACK® - „Basic light (Aktiv)“

- o Universelle und ergonomische Klima-Sitzauflage für Sitz und Rückenlehne
- o inkl. Aktivkohlematte

Farbe schwarz / grau. Material Bezug 83% Polyester, 17% Baumwolle. Maße Sitz 34/44 x 2/5,5 x 43 cm (B x H x T). Maße Rücken 31 x 47 x 2/5,5 cm (B x H x T). Gewicht 0,8 kg.

9941341 72,95



SITBACK

6 SITZAUFLAGE BASIC LIGHT 3D (AKTIV)

SITBACK® - „Basic light 3D (Aktiv)“

- o Gesundes, ergonomisches Sitzen
- o Robust und pflegeleicht
- o Verstellbarer Keil- und Rückenkissen
- o inkl. Aktivkohlematte

Farbe schwarz. Material Bezug 83% Polyester, 17% Baumwolle. Maße 44 x 5,5 x 55 cm (B x H x T). Gewicht 0,9 kg.

9943457 74,95



SITBACK

7 NACKENKISSEN NECK 3D

SITBACK® - „Neck“

- o Ergonomische Ergänzung zu Ihrer Kopfstütze
- o Bequemes Nackenkissen für einen besseren Sitzkomfort

Farbe schwarz. Material Bezug 83% Polyester, 17% Baumwolle. Maße 28 x 27 x 4,5 cm (B x H x T). Gewicht 0,2 kg.

9941342 29,95

**IMMER SICHER UND BEQUEM UNTERWEGS!**

Drehkonsolen für alle gängigen Fahrzeuge, technisch ausgereift, robust und langlebig. Leichte Bedienbarkeit, hohe Sicherheit, stabile, geprüfte Konstruktion.

Passend zu allen Sportscraft-Sitzen und vielen Originalsitzen.

8 FIAT-DUCATO, CITROEN JUMPER, PEUGEOT BOXER**AB 07/2006 – TYP X250**

Artikel und Montagehinweis	A/G	O	S	Art.-Nr.	Preis
Niedriger Sitzkasten – Mont. anstelle Orig. Untergestell. Höhe – 40 mm gegenüber Originalgestell*	G	x	x	9990094	234,95
Drehkonsole mittig drehend – Mont. zw. Untergestell u. Gleitschienen	G	x		9990955	262,50
Drehkonsole versetzt dr. – Fahrerseite – Mont. zw. Untergestell u. Gleitschienen	G	x		9992577	262,50
Drehkonsole versetzt dr. – Beifahrerseite – Mont. zw. Untergestell u. Gleitschienen	G	x		9992578	262,50
Drehkonsole mittig drehend – Mont. zw. Untergestell u. Gleitschienen	G		x	9999845	452,50

9 FIAT-DUCATO, CITROEN JUMPER, PEUGEOT BOXER**AB 2002 BIS 2006 – TYP 244**

Artikel und Montagehinweis	A/G	O	S	Art.-Nr.	Preis
Niedriger Sitzkasten – Montage anstelle d. Original Untergestelles. Höhe – 60 mm gegenüber Originalgestell*	A/G	x	x	9969714	199,95
Drehkonsole mittig drehend – Mont. zw. Untergestell u. Gleitschienen	A	x		9969710	233,95
Drehkonsole versetzt drehend – BFS Mont. zw. Untergestell u. Gleitschienen	A	x		9969712	233,95
Flacher Adapter für Original Beifahrersitz o. Höhenverstellung – Montage anstelle des Zwischenkastens des Originalsitzes (bei Einbau einer Drehkonsole = Originalhöhe)	A	x		9969713	62,75
Drehkonsole versetzt dr. – Fahrerseite – Mont. zw. Untergestell u. Gleitschiene	A		x	9969716	265,50
Drehkonsole versetzt dr. – Beifahrers. – Mont. zw. Untergestell u. Gleitschiene	A		x	9969717	265,50

10 FIAT-DUCATO, CITROEN JUMPER, PEUGEOT BOXER**AB 1995 – 2002 – TYP 230**

Artikel und Montagehinweis	A/G	O	S	Art.-Nr.	Preis
Niedriger Sitzkasten – Montage anstelle d. Original Untergestelles. Höhe – 60 mm gegenüber Originalgestell*	A/G	x	x	9969718	199,95
Drehkonsole – mittig drehend – Montage auf Original Fiat Sitzkasten	G	x		9962560	318,50
Drehkonsole – mittig drehend – Montage auf Original Fiat Sitzkasten	A		x	9969580	343,95

*Einbau nur wenn keine Batterie unter dem Sitz ist.

**Bei Verwendung für den Fahrersitz Adapter 9922231 mit bestellen

O = Originalsitz S = Sportscraftsitz

FS = Fahrersitz BFS = Beifahrersitz

11 FORD-TRANSIT AB 2004 BIS 2013

Artikel und Montagehinweis	A/G	O	S	Art.-Nr.	Preis	
Drehkonsole mittig drehend – Montage mit Gleitschienen 9969694 FS	A		x	9969692	293,95	
Drehkonsole mittig drehend – Montage mit Gleitschienen 9969694 BFS	A		x	9969693	293,95	
Drehkonsole mittig dr. – FS Mont. zw. Originalsitzkasten u. Ford-Gleitsch. (nicht f. Fahrz. m. Handbremse verwendb.)			A	x	9969726	309,95
Drehkonsole mittig dr. – BFS Mont. zw. Org. Sitzkasten u. Ford-Gleitschienen			A	x	9969727	309,95

12 RENAULT MASTER, OPEL MOVANO, NISSAN INTERSTAR**AB 2010 TYP X62**

Artikel und Montagehinweis	A/G	O	S	Art.-Nr.	Preis
Drehkonsole versetzt dr. – Fahrerseite	n.v.		x	9962015	319,95
Drehkonsole versetzt dr. – Beifahrerseite	n.v.		x	9962016	319,95

13 IVECO-DAILY AB 2000 (AB 2016 FÜR SITZE MIT SPURBREITE GLEITSCHIENEN 260 MM, NICHT PASSEND FÜR SPURBREITE GLEITSCHIENEN 320 MM)

Artikel und Montagehinweis	A/G	O	S	Art.-Nr.	Preis
Adapterkonsole – Montage auf Originalgleitschienen	A		x	9969725	154,95
Drehkonsole Fahrer und Beifahrerseite Montage auf Originalgleitschienen	A/G		x	9969724	246,95

14 VW T5 / T6

Artikel und Montagehinweis	A/G	O	S	Art.-Nr.	Preis	
Drehkonsole SPORTSCRAFT Fahrer- und Beifahrerseite für VW T5/T6	A		x	9943783**	273,50	
Safebox SPORTSCRAFT für VW T5/T6	A		x	9943784	211,50	
Handbremsadapter SPORTSCRAFT VW T5 für Fahrerseite			x	x	9922231	26,25

15 VW CRAFTER BIS 2016 UND MERCEDES SPRINTER (906 NCV) 2006-2019

Artikel und Montagehinweis	A/G	O	S	Art.-Nr.	Preis
Drehkonsole Fahrerseite – Montage auf Org. Sitzkasten (nur bei Höhe 300 mm)	A		x	9969730	297,95
Drehkonsole Beifahrers. – Mont. a. Org. Sitzk. – nicht mögl. b. eingeb. Zusatzbatterie	A		x	9969731	287,50

16 UNIVERSAL – EINBAUFÄHIGKEIT UND TÜV / DEKRA-ABNAHME KUNDENSEITIG

Artikel und Montagehinweis	A/G	O	S	Art.-Nr.	Preis
Gleitschienen zur Längsverstellung – Mont. zw. Sitz und Adapter bzw. Drehkonsole wenn erforderlich	n.v.		x	9902606	65,50
Drehkonsole ca. 40 mm hoch (Gleitschienen 9902606 optional)	n.v.		x	9969720	197,95

A/G:

A = Allgemeine Betriebs Erlaubnis

G = Gutachten / Bestätigung durch TÜV oder DEKRA

1 - 9 FAHRZEUGMATTEN

Material Nadelfilz Nutzschiicht 100 % Polypropylen oder Gummimatten.



1 FIAT DUCATO-, CITROEN JUMPER-, PEUGEOT BOXER CHASSIS X250 AB 7/2006 – 5/2014

	Nadelfilz anthrazit		Gummi-Matte	
	Art.-Nr.	Preis	Art.-Nr.	Preis
Universal Zuschnitt	9914689	54,95	9917296	83,95
BÜRSTNER Alkoven u. Teilintegr.	9914689	54,95	9917296	83,95
DETHLEFFS alle Mobile	9914928	73,25	9917296	83,95
HYMER Alkoven u. Teilintegr.	9914689	54,95	9917296	83,95
HYMER Integrierte Mobile	9914635	60,75	-	-
LMC Tourer u. Explorer Alkoven	9914689	54,95	9917296	83,95
LMC Explorer integrierte Mobile	9914647	66,75	-	-
CARTHAGO Alkoven u. Teilintegr.	9914689	54,95	-	-

2 FIAT DUCATO-, CITROEN JUMPER-, PEUGEOT BOXER CHASSIS X250 AB 6/2014

	Nadelfilz anthrazit		Gummi-Matte	
	Art.-Nr.	Preis	Art.-Nr.	Preis
Universal Zuschnitt	9917295	56,75	9917296	83,95

3 FIAT DUCATO-, CITROEN JUMPER-, PEUGEOT BOXER CHASSIS 230/244 VON 3/1994 BIS 6/2006

	Nadelfilz anthrazit		Gummi-Matte	
	Art.-Nr.	Preis	Art.-Nr.	Preis
Universal Zuschnitt	9914681	40,50	9914650	83,95
BÜRSTNER Alkoven u. Teilintegr.	9914730	38,50	9914650	83,95
DETHLEFFS Alkoven u. Teilintegr.	9914730	38,50	9914650	83,95
HYMER Alkoven u. Teilintegr.	9914683	53,50	9914650	83,95
HYMER integrierte Mobile	9914684	52,50	9914650	83,95

10 HEIZGEWEBE 230 V

Das weniger als 1 mm dünne Heizgewebe ist flexibel und ideal geeignet zur Erwärmung von fast allen Bodenbelägen, die für Fußbodenheizung ausgelegt sind. Das Glasfasergewebe besteht aus wärmeleitenden Kohlenstofffasern.

Spannung (V)	Leistung (W)	Maße (L x B)	Art.-Nr.	Preis	Grundpreis pro m2
230	ca. 40	50 x 50	9941370	67,75	271,00
230	ca. 48	100 x 30	9941368	91,50	304,97
230	ca. 80	100 x 50	9941371	107,50	215,00
230	ca. 120	100 x 75	9941373	142,50	189,95
230	ca. 72	150 x 30	9941369	122,95	273,19
230	ca. 120	150 x 50	9941372	145,95	194,55
230	ca. 180	150 x 75	9941374	197,95	175,98



12 EUROFLACHSTECKER MIT EIN/AUS SCHALTER

Euroflachstecker mit integriertem Schalter, 23 cm Kabel und Eurokupplung. Geeignet für PRO CAR Heizteppiche.

9917023

10,00



4 FORD TRANSIT CHASSIS AB 6/2006 – 6/2014 FÜR ALLE FAHRZEUGE DIESER BJ

	Nadelfilz anthrazit	
	Art.-Nr.	Preis
Universal Zuschnitt	9914689	54,95

5 FORD TRANSIT CHASSIS AB 7/2014

	Nadelfilz anthrazit		Gummi-Matte	
	Art.-Nr.	Preis	Art.-Nr.	Preis
Universal Zuschnitt	9917297	63,50	9917298	129,95

6 MERCEDES SPRINTER W910 AB 7/2018

	Nadelfilz anthrazit		Gummi-Matte	
	Art.-Nr.	Preis	Art.-Nr.	Preis
Universal Zuschnitt	9943343	69,75	9943342	74,75

7 MERCEDES SPRINTER W907 AB 07/2018

	Nadelfilz anthrazit		Gummi-Matte	
	Art.-Nr.	Preis	Art.-Nr.	Preis
Universal Zuschnitt	9944590	69,75	9943342	74,75

8 VW CRAFTER/MAN TGE CHASSIS AB 06/2017

	Nadelfilz anthrazit		Gummi-Matte	
	Art.-Nr.	Preis	Art.-Nr.	Preis
Universal Zuschnitt	9944591	88,95	9944592	74,75

9 RENAULT MASTER CHASSIS AB 7/2014

	Nadelfilz anthrazit		Gummi-Matte	
	Art.-Nr.	Preis	Art.-Nr.	Preis
Universal Zuschnitt	9917302	82,25	9917303	171,95



11 HEIZMATTEN

- o Kurze Aufheizzeit, schnelle Betriebsbereitschaft
- o Angenehme Temperatur von ca. 30 °C
- o 12 V Version mit Zigarettenanzünder-Stecker
- o 230 V Version mit Eurostecker

Material Nutzschiicht 100 % Polypropylen.

Heizmatte	Größe (cm)	anthrazit		hellbraun	
		Art.-Nr.	Preis	Art.-Nr.	Preis
12 V / ~25 W	60 x 40	9912598	9982945	73,95	
230 V / ~25 W	60 x 40	9912604	9982966	73,95	
230 V / ~50 W	60 x 70	9912605	9982972	112,95	



13 EIS EX HEIZKABEL

Taut eingefrorene Leitungen und Auslassschieber auf. Anschluss über 12 V am Bordnetz oder über 230 V Trafo. 7,5 W/m. Länge ab 1 m bis 9 m möglich.

	Art.-Nr.	Preis
	9971520	13,50
	Grundpreis pro 1 Meter = 13,50	
Anschlusskonfektionierung	9971521	24,95
12V, 2 m inkl. Anschlusskonfektionierung	9941777	91,95
	Grundpreis pro 1 Meter = 25,98	
12V, 5 m inkl. Anschlusskonfektionierung	9941778	91,50
	Grundpreis pro 1 Meter = 18,30	


HEOSdoor mat®
14 EINSTIEGSMATTE

Nadelfilz passgenau geformt für das Fahrerhaus. Anbringung mit vor-
geklebtem Klettband. Hält Schmutz und Wasser draußen.

Lieferumfang 2 Stück. Material Nutzschiene 100 % Polypropylen

	Baujahr	Art.-Nr.	Preis
Fiat Ducato (230/244)	1994 – 2006	9914678	29,00
Fiat Ducato (X250)	ab 06/2006	9914640	29,00
Fiat Ducato	ab 2019	9943152	29,00
MB Sprinter	ab 2018	9943151	29,00
Mercedes Sprinter	2006 – 2018	9914642	29,00
Ford Transit	ab 2000	9914643	29,00
Renault Master/Opel Movano	2000-2010	9914644	29,00
Iveco Daily	2000-2014		
Renault Master/Opel Movano	ab 2010	9917407	29,00
Nissan NV400			
VW T5/T6 (3-teilig)		9940449	59,00


15 TÜRVORHANG BAND LUX

Stilvoller UV-beständiger und abwaschbarer Vorhang.
Länge und Breite kürzbar.

- Leicht im Gewicht
- Geräuschlos beim Durchgehen
- Für innen und außen geeignet
- Bewährter Schutz vor Fluginsekten, Sonneneinstrahlung,
Hitze und unerwünschten Einblicken
- Frischluftdurchlässig

Material 100 % Polychlorid.

Farbe	Maße (B x H cm)	Art.-Nr.	Preis
transparent	54 x 170	9942369	34,50
transparent	60 x 190	9942370	45,95
transparent	100 x 220	9942371	65,95
transparent	120 x 230	9942372	78,50


16 TÜRVORHANG

Für Caravans, Reisemobile, Zelte, Vorzelte und vieles mehr. Schützt vor
Fluginsekten, Sonneneinstrahlung und unerwünschten Blicken. Kann
mit der Schere auf die gewünschte Länge zugeschnitten werden.

Flauschvorhang (100% Polypropylen)


weiß/grau/blau



weiß/silber/anthrazit



weiß/silber/braun



braun/beige



blau/weiß/grau




dunkelgrau



grau/weiß gefleckt



grau/weiß

Kordelvorhang (100 % Polyester)


silber/weiß



blau/weiß

PVC-Vorhang


weiß/silber



schwarz/grau



silber

Typ	Farbe	Maße (B x H cm)	Art.-Nr.	Preis
Flauschvorhang	weiß/grau/blau	56 x 185	9965115	26,50
Flauschvorhang	weiß/grau/blau	56 x 205	9965116	29,00
Flauschvorhang	weiß/grau/blau	100 x 205	9965117	44,00
Flauschvorhang	weiß/silber/anthrazit	56 x 185	9965135	26,50
Flauschvorhang	weiß/silber/anthrazit	56 x 205	9965136	29,00
Flauschvorhang	weiß/silber/anthrazit	100 x 205	9965137	44,00
Flauschvorhang	weiß/silber/braun	56 x 185	9965155	26,50
Flauschvorhang	weiß/silber/braun	56 x 205	9965156	29,00
Flauschvorhang	weiß/silber/braun	100 x 205	9965157	44,00
Flauschvorhang	blau/weiß/grau	56 x 185	9965133	26,50
Flauschvorhang	blau/weiß/grau	56 x 205	9965134	29,00
Flauschvorhang	blau/weiß/grau	100 x 205	9965132	44,00
Flauschvorhang	dunkelgrau	56 x 185	9943522	26,50
Flauschvorhang	dunkelgrau	56 x 205	9943527	29,00
Flauschvorhang	dunkelgrau	100 x 205	9943526	44,00
Flauschvorhang	grau/weiß gefleckt	56 x 185	9965152	26,50
Flauschvorhang	grau/weiß gefleckt	56 x 205	9965153	29,00
Flauschvorhang	grau/weiß gefleckt	100 x 205	9965151	44,00
Flauschvorhang	braun/beige	56 x 185	9965103	26,50
Flauschvorhang	braun/beige	56 x 205	9965102	29,00
Flauschvorhang	braun/beige	100 x 205	9965104	44,00
Flauschvorhang	grau/weiß	56 x 185	9965123	26,50
Flauschvorhang	grau/weiß	56 x 205	9965124	29,00
Flauschvorhang	grau/weiß	100 x 205	9965122	44,00
Kordelvorhang	silber/weiß	60 x 190	9940164	46,00
Kordelvorhang	silber/weiß	100 x 220	9940165	86,50
Kordelvorhang	blau/weiß	60 x 190	9940166	46,00
Kordelvorhang	blau/weiß	100 x 220	9940167	86,50
PVC Vorhang	weiß/silber	60 x 190	9943566	44,00
PVC Vorhang	weiß/silber	100 x 220	9943565	80,50
PVC Vorhang	silber	60 x 190	9943557	46,00
PVC Vorhang	silber	100 x 220	9943556	80,50
PVC Vorhang	schwarz/grau	60 x 190	9943559	46,00
PVC Vorhang	schwarz/grau	100 x 220	9943558	80,50



HINDERMANN

1 INSEKTENSCHUTZVORHÄNGE

Für jeden Fahrzeugtyp passgenau auf die Karosserieausschnitte abgestimmt, um die komplette Öffnung abzudecken. Bei dem Material handelt es sich um ein engmaschiges, flammhemmendes Gewebe. Es schirmt bis zu 65 % der Sonnenstrahlen ab und reduziert somit die Hitzeentwicklung im Fahrzeug deutlich.

- o Für Camper Vans und baugleiche Fahrzeuge
- o Ein Hängeschrank ist für die Montage kein Hindernis
- o Gute Luftzirkulation und Durchsicht
- o Geöffnete „Tür“ lässt sich durch Magnet halten
- o Mehrwege-Reißverschluss von außen und innen zu bedienen, innen mit einem bequemen Führungsstab
- o Bequemer Durchgang-Reißverschluss, bei geschlossener Schiebetür kann der Insektenschutzvorhang montiert bleiben

Farbe grau. Material 100 % Polyester.

INSEKTENSCHUTZVORHANG FIAT DUCATO X250/X290 AB 2007

Schiebetür, hoher Türausschnitt H2/H3	9943179	275,00
Schiebetür, Standard Türausschnitt H1	9943182	275,00
Hecktür, hoher Türausschnitt H2	9943181	249,00
Hecktür, Standard Türausschnitt H1	9943175	249,00
Hecktür VW T5/T6 - California / Multivan	9943173	249,00



WIGO
SEITE

2 MOSKITONETZ

Was gibt es Schöneres, als laue Sommernächte am See – bei offenen Türen und Fenstern. Damit Sie bei dieser Gelegenheit aber nicht von wildgewordenen Insekten heimgesucht werden, empfehlen wir Ihnen unseren MOSKITOSCHUTZ: perfekte Passform, kinderleicht zu installieren – und nicht mehr wegzudenken. Eingenähtes Magnetband, leichte und schnelle Montage, passend für Ducato, Peugeot u. Citroen ab 06/2006.

Farbe schwarz. Material 100 % Glasfaser. Lieferumfang Moskitonetz, Packtasche.

Hecktür H2 Ducato	9944580	289,00
Seitenfenster Beifahrer- / Fahrerseite Ducato	9944581	99,00



HINDERMANN

3 FLIEGENSCHUTZTÜR

Leichte Schiebetüren Fliegengitter-Lösung für Camper Vans. Einfache Installation mit vorkonfektioniertem Kit und Clips. Leichte und langlebige Aluminium- und Compsite-Konstruktion. Der gefaltete Ran des oberen Profils bietet Schutz vor Kopfverletzungen.

- o Für Camper Vans

Modell	Maße (B x H x T cm)	Gewicht (kg)	Art.-Nr.	Preis
Fiat Ducato, Peugeot Boxer und Citroen Jumper H1	118,5 x 144,6	3,0	9950969	422,50
Fiat Ducato, Peugeot Boxer und Citroen Jumper H2 + H3	118,5 x 173,1	3,0	9950968	432,50
Mercedes Sprinter und VW Crafter (2006-2017)	123,4 x 195,9	3,0	9950967	444,95
Mercedes Sprinter ab 2018	123,4 x 195,9	3,6	9943809	443,50
VW T5/T6 ab 2003	98,8 x 134,3	5,8	9943811	581,95



4

5



HINDERMANN

4 FLIEGENSCHUTZTÜR

Plissierte Insektengaze ist besser sichtbar und sehr dekorativ. Besonders anwenderfreundlich (auch für Kinder). Geräuschlose Bedienung. Position der Zugleiste stufenlos einstellbar (keine Feder). Kassette inklusive Zugleiste nur 5 cm breit. Breite kürzbar

Hellgrau (RAL 7047)

Maße (B x H x T cm)	Art.-Nr.	Preis
65,0 x 175,0 x 5,8	9960841	191,95
65,0 x 185,0 x 5,8	9960842	203,50
65,0 x 193,5 x 8,5	9960843	222,50

5 ALUSCHWELLE

Die Fliegenschutztür kann zusätzlich mit einer speziellen Schwelle (Breite 75 cm), um Leitungen und Kabel durchzuführen, ausgerüstet werden. Dadurch erhöht sich die Fliegenschutztür um 3,6 cm.

9960849	52,95
----------------	--------------

**DOMETIC**
OUTDOOR**6 FLIEGENGITTER FLY TEC FT200**

Einfach plissierter hochwertiger Insektenschutz für Schiebetüren des Fiat Ducato H2 X250-/X290-Modelle und baugleicher Fahrzeuge. Die Fliegengitter bedecken die Tür vollständig und bieten wirkungsvollen Schutz vor Insekten.

- o Praktische Bedienung mit nur einer Hand
- o Schnelle Montage
- o Version rechts (Linkslenker)

Maße 129,8 x 176,5 x 3,9 cm (B x H x T). Gewicht 5,5 kg.

9922182 406,50**REMIS****7 FLIEGENSCHUTZTÜRE REMICARE II**

Weißer Aluminiumrahmen mit äußerst strapazierfähigen Plisse. Seitliche Abschlüsse verhindern das Eindringen unwillkommener Insekten. Mit Möglichkeit, einen Kabelkanal zu verlegen.

Maße	Art.-Nr.	Preis
65 x 180 x 5,8 cm (B x H x T)	9943752	210,00
65 x 200 x 5,8 cm (B x H x T)	9943754	221,00
65 x 185 x 9,2 cm (B x H x T)	9943753	223,47
65 x 200 x 9,2 cm (B x H x T)	9943755	238,00

**REMIS****8 REMICARE VAN FLIEGENSCHUTZ-TÜRROLLO**

Für verschiedene Fahrzeugtypen. Profile RAL 7016, Fliegenschutz schwarz.

Modell	Maße (B x H x T cm)	Gewicht ca. (kg)	Art.-Nr.	Preis
Fiat Ducato X250 / X290 H1 L1	108,0 x 143,5 x 2,5	3,8	9940611	359,00
Fiat Ducato X250 / X290 H1 L2	125,0 x 143,5 x 2,5	3,8	9917865	359,00
Fiat Ducato X250 / X290 H2/H3 L2/L3/L4	125,0 x 171,0 x 2,5	3,8	9918277	364,00
Ford Transit Custom Modell V 362 (Nugget)	106,0 x 134,0 x 2,5	3,8	9940612	364,00
Mercedes Sprinter H2 (Baugleich VW Crafter ab Bj 2006-2016)	136,0 x 165,0 x 2,5	4,0	9950284	370,00
Mercedes Sprinter H3 (Baugleich VW Crafter ab Bj 2006-2016)	136,0 x 196,0 x 2,5	4,0	9950285	407,95
VW T5/T6 Transporter Kombi & Kastenwagen	98,0 x 140,0 x 2,5	3,8	9917866	442,00
VW T5/T6 Multivan & Caravelle	98,0 x 140,0 x 2,5	3,8	9917867	442,00

**REMIS****9 REGENABWEISER CAV NACHRÜSTSET**

Automatisch einklappbarer Regenabweiser für den Fiat Ducato in allen Größen. Die Regenrinne wird fest an der Oberkante des Türausschnitts befestigt und leitet das Wasser vom Fahrzeug weg.

Material Kunststoff. Maße 125 x 2 x 20 cm (B x H x T). Gewicht 0,85 kg.

9940963 116,00

1 FAHRERHAUSVERDUNKELUNG REMIFRONT

Einfache und schnelle Abdunkelung und Privatsphäre durch das an der Frontscheibe mittig verschließbare Verdunkelungssystem mit dem integrierten Magnetverschluss (links - rechts- Schieберichtung). Die Seitenfenster sind komplett vormontiert und werden lediglich am Fahrzeug-Türrahmen befestigt. Alle Teile der REMIfront-Fahrerhausverdunkelung fügen sich perfekt in das Innendesign ein. Belüftungsöffnungen werden durch die Verdunkelung nicht verdeckt.



REMIfront IV Fiat Ducato



REMIfront IV Ford Transit Custom



REMIfront III Mercedes Sprinter



REMIfront IV Renault Master



REMIfront IV VW

Fahrzeugtyp	Modell	Baujahr	Produkt	Sonderpakete	Farbe	Art.-Nr.	Preis
Fiat Ducato*	X250	2006 - 2011	REMIfront IV	ohne Sensorpaket	grau	9957329	706,95
Fiat Ducato*	X250	09/2011 - 2014	REMIfront IV	ohne Sensorpaket	beige	9908406	696,00
Fiat Ducato*	X290	ab 2014	REMIfront IV	Sensorpaket	beige	9950629	762,00
Fiat Ducato*	X290	ab 2014	REMIfront IV	ohne Sensorpaket	beige	9916004	696,00
Fiat Ducato*	X290 S7	ab 2019	REMIfront IV	ohne Sensorpaket	grau	9916004	696,00
Fiat Ducato*	X290 S7	ab 2019	REMIfront IV	Sensorpaket	beige	9943337	762,00
Fiat Ducato	X290 S8	ab 2021	REMIfront IV	ohne Sensorpaket	grau	9944394	693,50
Fiat Ducato	X290 S8	ab 2021	REMIfront IV	Sensorpaket klein	grau	9944395	721,50
Fiat Ducato	X290 S8	ab 2021	REMIfront IV	Sensorpaket groß	grau	9944396	761,95
Fiat Zubehör	Adapter für Sonnenblende	ab 2006	-	-	beige	9918766	23,50
Fiat Zubehör	Blende unten	ab 2006	-	-	schwarz	9901835	118,00
<hr/>							
Ford Transit Custom	V362	2012 - 2017	REMIfront IV	ohne Sichtpaket	grau	9940551	817,95
Ford Transit Custom	V362	2012 - 2017	REMIfront IV	Sichtpaket 2	grau	9941477	894,95
Ford Transit Custom	V362	2012 - 2017	REMIfront IV	Sichtpaket 3	grau	9941478	894,95
Ford Transit Custom	V362	ab 2018	REMIfront IV	Sichtpaket 2	grau	9943990	817,95
Ford Transit Custom	V362	ab 2018	REMIfront IV	Sichtpaket 3	grau	9943991	894,95
Ford Transit	V363	2014-2019	REMIfront IV	ohne Sensorpaket	grau	9940129	820,95
Ford Transit	V363	ab 2019	REMIfront IV	ohne Sensorpaket	grau	9943338	820,95
Ford Transit	V363	ab 2019	REMIfront IV	Sichtpaket Euro 5 (B1) + Euro 6 (B2)	grau	9944399	897,95
<hr/>							
Mercedes Benz Sprinter**	-	2006 - 2018	REMIfront III	Spiegelfuß gerade	grau	9904571	728,95
Mercedes Benz Sprinter**	-	2006 - 2018	REMIfront III	Spiegelfuß gewinkelt	grau	9942577	728,95
Mercedes Benz Sprinter**	-	2006 - 2018	REMIfront III	Regensensor	grau	9940860	736,50
Mercedes Benz Sprinter**	-	2006 - 2018	REMIfront III	Spur- / Lichtpaket	grau	9950547	795,95
Mercedes Benze Sprinter	VS30	ab 2019	REMIfront IV	Sensorpaket klein	grau	9943778	802,95
Mercedes Benz Sprinter	VS30	ab 2019	REMIfront IV	Sensorpaket groß	grau	9943777	802,95
<hr/>							
Renault Master***	-	04/2011 - 08/2019	REMIfront IV	ohne Sensorpaket	grau / beige	9904582	798,50
Renault Master***	-	04/2001 - 08/2019	REMIfront IV	mit Regensensor	grau / beige	9940862	798,50
<hr/>							
VW	T5	ab 2003	REMIfront IV	-	grau	9940610	379,00

*Baugleich: Peugeot Boxer, Citroen Jumper

**Baugleich VW Crafter (BJ 2006-2016)

***Baugleich Opel Movano, Nissan Interstar



2 VERDUNKLUNGSSYSTEM

Sorgen Sie mit dem Dometic Verdunkelungssystem für Sichtschutz und angenehme Temperaturen in Ihrem Wohnmobil. Das Frontscheibenrollo lässt sich in wenigen Minuten montieren. Im Unterschied zu anderen Produkten müssen keine Teile demontiert werden. Das Verdunkelungssystem besteht aus doppelt plissiertem Wabenmaterial und bietet Wärmeisolierung oder kühlenden Schatten. Es kann in jede gewünschte Position auf der Frontscheibe gebracht werden, um die Sicht ins Fahrzeuginnere zu verdecken. Die zusätzlichen Seitenteile führen zu keiner Sichtbeeinträchtigung beim Fahren. Dieses Produkt ist nicht für Fahrzeuge mit Klappbetten, Dachgepäckträger oder optional eingebauten Airbags geeignet. Seitenscheibenverdunkelung für Fiat Ducato 250/290.

DOMETIC
OUTDOOR



Geeignet für Fiat Ducato X250/X290 (bis Serie7) Bj. 2006 - 2021, Peugeot Boxer und Citroen Jumper ab 2006

Maße 161,6 x 90 cm (B x H). Nettogewicht 3,88 kg.

Frontscheibe FP 300 ohne Innenspiegel **9942771** **404,95**

Maße 161,6 x 90 cm (B x H). Nettogewicht 4,40 kg.

Frontscheibe FP 210 mit Regensensor / Innenspiegel **9944163** **415,00**

Maße 91,9 x 81,7 cm (B x H). Nettogewicht 2,58 kg.

Seitenscheiben-Set SP 300 **9943188** **474,00**

Geeignet für Fiat Ducato X290 (ab Serie 8) ab 2021

Maße 161,6 x 90 cm (B x H). Nettogewicht 4,40 kg.

Frontscheibe FP 210 **9944163** **415,00**

Maße 91,9 x 81,7 cm (B x H). Nettogewicht 2,96 kg.

Seitenscheibenverdunkelung SP310 **9944164** **469,00**

3 FRONTSCHIEBENROLLOS

Für Frontscheibe Fiat Ducato Typ 250 und baugleiche Peugeot Boxer, Citroën Jumper sowie Fiat Ducato Typ 230 und 244. Sichtschutz und Wärmedämmung dank Aluminiumbeschichtung auf der Außenseite.

- Pulverbeschichtete Kassette mit Rollo
- Belüftung am Armaturenbrett wird nicht verdeckt

Geeignet für Fiat Ducato X250 und baugleiche Modelle ab 2014.

grau **9957326** **354,95**

Geeignet für Fiat Ducato 230/244 und baugleiche Modelle

beige **9957047** **306,50**





1 ISOTHERM DE LUXE

Für die Fahrerhausfenster. Sind der ideale Schutz gegen Hitze und Kälte und dienen zugleich als Sichtschutz. Durch den Einsatz eines mehrlagigen Dämmstoffs wird eine hohe Wärmedämmung im Winter erzielt. Die äußere Silberbeschichtung gewährleistet im Sommer eine hohe Sonnenreflexion und verhindert das Aufheizen des Fahrzeugs.

- o Keine Sauger
- o Kein Kleben


Für Fahrzeuge mit Remis Faltrollo	9942830	248,50
Für Fahrzeuge ohne Remis Faltrollo	9942831	248,50
ISOTHERM DE LUXE	9942832	177,50
Thermoinnenmatten Selbstbauset		



2 THERMOINNENMATTEN SELBSTBAUSET

Für die Eigenfertigung von Thermomatten nach Maß. Inhalt 7-lagige Thermomatte 350 x 155 cm, 30 m Einfassband, 30 Saugnapfe, Kunststoffolie zu Anfertigung einer Schablone.

9967990 75,95



3 ISOLIERMATTE FAHRERHAUSBODEN

Isoliermatte Fahrerhausboden, zur Nutzung in Verbindung mit Front-Seitenisolierung.

- o Optimale Ergänzung zur 3-Seiten-Isolierung
- o Strapazierfähig und leicht zu reinigen



4 3-SEITEN ISOTHERM

3-SEITEN-ISOTHERM Fiat Ducato X250 und X290, Mercedes Sprinter ab 2018, 8-lagig, Front- und Seitenmatte in einem Stück.

- o Umfassende Dämmung aller Fahrerhausseiten
- o Fahrerhaus samt Sitzen und Radio bleibt für's Wohnen voll erhalten

9944428 294,95

Modell	Baujahr	Art.-Nr.	Preis
Mercedes Sprinter	ab 2021	9944427	119,00
Fiat Ducato X250 / X290		9932615	116,95


TRIPON
COVERMATE

5 THERMO-INNENMATTEN

Sind der ideale Schutz gegen Hitze und Kälte und dienen zugleich als Sichtschutz. Durch den Einsatz eines mehrlagigen Dämmstoffs wird eine hohe Wärmedämmung im Winter erzielt. Die äußere Silberbeschichtung gewährleistet im Sommer eine hohe Sonnenreflexion und verhindert das Aufheizen des Fahrzeugs. Befestigung mittels mitgelieferter Saugnäpfe. Passend für Fahrzeuge mit original Fahrerhaus.

Modell	Baujahr	Art.-Nr.	Preis
Fiat Ducato	1991 – 1994	9967811	163,95
Fiat Ducato	1995 – 2006	9967631	135,50
Fiat Ducato X250/X290	ab 2007	9967633	137,50
Fiat Ducato, X290 mit Spurhalteassistent		9965016	147,95
Ford Transit	2007 – 2014	9967847	147,95
Ford Transit	ab 2014	9965012	179,95
Mercedes Sprinter	2007 – 2014	9967666	149,95
Mercedes Sprinter	ab 2007	9965009	163,95
Mercedes Sprinter	ab 2018	9942833	211,50
Mercedes Vito/Viano	ab 2014	9965015	153,50
Renault Trafic	ab 2003	9967865	137,50
Iveco Daily	ab 2014	9944261	193,50
VW T5		9965779	179,95

INTEGRIERTE REISEMOBILE

Hymermobil B-Classic mit Fahrertüre	2005 – 2006	9967833	190,50
Hymermobil B-Klasse mit Fahrertüre	1998 – 2006		
Hymermobil B-Klasse und B-StarLine mit Fahrertüre	2001 – 2006		
Hymermobil Exsis-i (Fiat)	ab 2012	9965014	195,50
Hymermobil S-Klasse (Mercedes)	2007 – 2009	9967906	209,95


HINDERMANN

6 THERMO INNENISOLIERMATTE TRAVEL

Blitzschnellen Befestigungsmöglichkeit (ohne Sauger). Die Matte für die Frontscheibe wird vorne zwischen Frontscheibe und Armaturenträger eingesteckt. Entlang der Oberkante befinden sich zwei Laschen, die zwischen Dachhimmel und Sonnenblenden geschoben werden. Die Matten für die Seitenscheiben des Fahrerhauses werden mittels eingeschweißter Magnete befestigt. Beutel zu Aufbewahrung inklusive.

Material Innenraum aus einer neu konzipierten Thermofolie. Auf einer Seite befindet sich wie üblich eine alubedampfte Polyesterfolie, auf der zum Innenraum gewandten Seite befindet sich eine graue, moderne, textile Oberfläche.

Modell	Teile	Art.-Nr.	Preis
VW T5/T6 Fahrerhaus	3-teilig	9943617	129,00
VW T5 / T6 kurz Wohnraum	5-teilig	9943623	139,00
Heckklappe			
VW T5 / T6 lang Wohnraum	5-teilig	9943624	149,00
Heckklappe			





Schiebetür



1-teilig



2-teilig



2-teilig

1 THERMOVORHÄNGE FÜR SCHIEBETÜR UND HECKTÜR

Passgenau für die Türausschnitte des Ducato Typ 250 ab 2007. Die Fliegengittertür kann montiert bleiben, auch bei geschlossener Schiebetür. Die Außenseite ist feuchtigkeitsabweisend. Die Hecktür 1-teilige Version lässt sich bequem mit zwei Reißverschlüssen von außen öffnen. Hecktür 2-teilige Version mit Magnetbefestigung.

Material Velours 100 % Polyester.

Ausführung	Farbe	Art.-Nr.	Preis
Schiebetür Ducato X250, mit eingebauter Moskitotür	grau	9917709	369,00
Hecktür Ducato X250 1-teilig	grau	9917711	264,90
Hecktür Ducato X250 1-teilig	beige	9942278	264,90
Hecktür Ducato X250 2-teilig	grau	9941760	359,00
Hecktür Ducato X250 2-teilig	beige	9942099	359,00



2 THERMOVORHANG

Isoliert gegen Kälteeinbruch und Wärmeverlust im Bereich der Verglasung des Armaturenbrettes des Fahrerhauses. Hergestellt aus 8 mm starkem Iso - Sandwichmaterial. Innen ist ein Velours, nach außen eine aluminisierte Polyesterfolie. Einfache Befestigung mittels Druckknöpfen und Lasche für Sonnenblenden.

Material Velours 100 % Polyester.



Fiat Ducato ab 06/2006 mit Radiozugang

grau	9997288	265,00
hellbeige	9941736	265,00



3 THERMO TRENNVORHANG

Für Alkoven Reisemobile. Bietet optimalen Schutz vor Kälteeinstrahlung und Wärmeverlust. Bequemer Einstieg zwischen Fahrerhaus und Wohnkabine durch 2 Reißverschlüsse. Einfache Befestigung mittels 10 Druckknöpfen. Passend für viele Fahrzeuge - Überstand kann gekürzt oder eingeschlagen werden.

Material Velours 100 % Polyester. Maße ca. 222 x 148 cm (B x H).

grau	9996948	179,50
hellbeige	9942796	179,50



4 HUBDACHSCHÜRZE THERMOSKIN NT

Thermoskin Zeltbalg-Isolierung Hubdächer-Innenverkleidung. Schützt vor Kondenswasser und unangenehmer Feuchtigkeit.

Lieferumfang inkl. Aufbewahrungstasche. Material 100% Polyethylen/ Polyvinylchlorid. Packmaß 90 x 35 x 35 cm (L x B x H) . Gewicht 2,5 kg.

VW T5	9943768	368,50
VW T6	9943766	368,50

5 ZELTBALGISOLIERUNG

Zeltbalgisolierung Isotherm Campster ab 2019 / Crosscamp ab 2020, 8-lagig, im Seesack. Die Isoliermatte schützt vor zu starker Erwärmung oder Auskühlung des Aufstelldaches. An allen drei Fensteröffnungen des Zeltbalgs kann man die Isomatte öffnen.

Packmaß 90 x 35 x 35 cm (L x B x H). Gewicht 2,5 kg.	9943780	529,95
--	----------------	---------------



6-8 FUßRAUMISOLIERUNG

Für den Bereich des Fußraumes und dem Fahrerhausboden zwischen den Sitzen. Geeignet für teilintegrierte Reisemobile und Camper Vans.

Material Velours 100 % Polyester.

6 FIAT DUCATO X290

Dreidimensionale Wannenform, mit Aussparung für Getränkehalter.

hellgrau	9940570	135,00
hellbeige	9924838	135,00

7 FIAT DUCATO X250/X290

Mit Aussparung für Getränkehalter, keine Wannenform

anthrazit	9942273	114,00
-----------	----------------	---------------

8 FIAT DUCATO X250/X290

Ohne Aussparung für Getränkehalter, keine Wannenform

hellgrau	9996945	114,00
----------	----------------	---------------

9 FUßRAUM-INNENISOLIERMATTEN

Isolierung der Lenkgestänge und Pedalerie. Befestigung durch Klettband.

Hersteller	Ausführung	Baujahr	Art.-Nr.	Preis
Hymermobil B-SL	integriert	ab 2013	9967662	166,95
Hymermobil Exsis-i	integriert	ab 2012	9965013	147,95

(Fiat)



10 THERMOMATTE ISOTHERM KOMPLETT SET

Isotherm Komplett-Set Fahrerhaus + Wohnraum Crosscamp / Campster / Peugeot Expert / Citroen Jumpy ab 2018, 9-lagig, im Seesack.

Packmaß 70 x 30 x 30 cm (L x B x H). Gewicht 2,3 kg.	9943781	211,50
--	----------------	---------------





1 ISOLUX AUSSENISOLIERMATTE UNIVERSAL FÜR INTEGRIERTE REISEMOBILE

Durch die Verstellmöglichkeit der Matte an der A-Säule an sehr viele integrierte Modelle passend z.B. N+B Arto, Bürstner Viseo, LMC Liberty und Explorer, Laika Kreos, Hymer B-Klasse, Excis u Starline, Dethleffs Globebus, Knaus Van-TI und viele weitere Modelle.

- o Keine Veränderung an der Karosserie erforderlich
- o Befestigung mittels Sauger an den Seitenwänden und Scheiben
- o Optimale Wärmedämmung und Kältebeständigkeit
- o Mit praktischer Transport-Verpackung, geringem Packmaß und Gewicht
- o PVC - frei

Lieferumfang: Thermomatte einteilig, 4 Schraubsauger, 6 Klarsichtsauger, 4 Kleberonden, Montageanleitung und Transporttasche

Farbe silber/grau

9965003 434,95

2 SCHRAUBSAUGER

Schraubsauger für Außenisoleriematte

9967855 22,75



3 FRONTSCHIEBENISOLIERUNG UNIVERSAL FÜR INTEGRIERTE REISEMOBILE

Ein innenliegender Gummispanner entlang der Oberkante sorgt für einen dichten Abschluss und ermöglicht eine schnelle Befestigung. Entlang der Unterkante befinden sich 4 Abspannlaschen mit Kunststoffösen. In der Regel können die Scheibenwischer mit abgedeckt werden oder auf der Matte als zusätzlicher Halt aufliegen. Die Gummispanner können je nach Bedarf mit der Schere gekürzt werden. Zusätzlich besteht die Option, die Gummispanner an LOXX-Druckknöpfen (optional erhältlich) zu befestigen, deren Unterteile nach eigener Wahl aufgeklebt oder aufgeschraubt werden können.

Maße 267 x 130 cm (B x H). Gewicht 1,8 kg.

9940909

79,90



4 WINTER-ISOLIERMATTEN

Diese qualitativ hochwertigen Winter-Isoliermatten zeichnen sich durch besondere Haltbarkeit und benutzerfreundliche Anbringung aus.

- o einfache Befestigung mittels Saugnäpfen und Gummibänder
- o Saugnäpfe mit 3M-Klarsicht-Ronden
- o perfekte Abspannmöglichkeit durch optimalen Sitz der Ösen
- o PVC-frei

Packmaß 75 x 28 x 28 cm (B x H x T). Gewicht 4,2 kg.

Modell	Baujahr	Art.-Nr.	Preis
Bürstner Aviano I und Elegance I	ab 2011	9967009	322,50
Dethleffs Advantage I	ab 2008	9965836	247,50
Dethleffs Globebus I	ab 2007 und 2010	9965838	247,50
Hymermobil B-Klasse SL f. HYMER Schienensystem	ab 2013	9965002	408,50
Hymermobil Exsis-i (Fiat) f. HYMER Schienensystem	ab 2012	9965774	413,95
Hymermobil ML-I f. HYMER Schienensystem	ab 2015	9940890	472,95
Hymermobil B-Klasse DynamicLine f. HYMER Schienensystem	ab 2017	9940891	472,95

* zusätzliche Befestigung durch Keder (funktioniert nur an den gebogenen Kederleisten, die durch Hymer ab Werk oder über den Hymer-Händler geliefert werden) und zusätzliche Teilungen mittels Reißverschluss. Dadurch kann auch bei einem Integrierten eine Person allein die Matte anbringen und der Sitz ist ebenso perfekt wie sturmfest.





Tecon einteilig



Wigo einteilig



Wigo zweiteilig abklappbar / abnehmbar

5 AUSSENSISOLIERMATTEN

Diese qualitativ hochwertigen Winter-Isoliermatten zeichnen sich durch besondere Haltbarkeit und benutzerfreundliche Anbringung aus. Das PVC-freie Außenmaterial mit Gewebeeinlage (keine Folie!) bleibt bis -30°C flexibel.

Modell Fahrzeuge mit Originalfahrerhaus Alkoven teilentg. Van	Baujahr Modelljahr	TECON-Winterisoliermatten Isolux, 1-teilig		WIGO-Winterisoliermatten, 1-teilig		WIGO-Fahrerhausisomatten m. abklappb./ abnehm. Frontteil	
		Art.-Nr.	Preis	Art.-Nr.	Preis	Art.-Nr.	Preis
Fiat, Peugeot, Citroen	1995 – 2006	9965727	166,50	-	-	-	-
Fiat, Peugeot, Citroen	2007 – 2014	9965791	171,95	9965753	302,00	9965992	720,95
Fiat, Peugeot, Citroen	ab 2014	9965008	182,95	9965854	314,00	9965849	720,95
Ford Transit	2000 - 2006	9965734	171,95	-	-	-	-
Ford Transit	2007 – 2014	9965734	171,95	9965754	302,00	-	-
Ford Transit	ab 2014	9965006	204,95	-	-	9965817	720,95
Ford Transit Custom, Tourneo, Nugget	ab 2014	9940434	214,95	-	-	-	-
Iveco	ab 2014	9918096	236,50	-	-	-	-
Mercedes Sprinter	2000 – 2006	9965728	159,95	-	-	-	-
Mercedes Sprinter	2007 – 2014	9965739	159,95	-	-	-	-
Mercedes Sprinter	ab 2014	9965004	182,95	-	-	-	-
Mercedes Sprinter	ab 2018 (MJ 2019)	9942828	209,95	-	-	-	-
Mercedes Vito / Viano	ab 2014	9965005	168,95	-	-	-	-
Renault Master	ab 2003	9965735	171,95	-	-	-	-
VW T5 / T6 / T6.1	-	9965047	214,95	-	-	-	-
VW Crafter	ab 2017	9942829	189,95	-	-	-	-



6 AUSSENSISOLIERMATTE ISOLUX

Die Außenisoliermatte dient zum passgenauen Abdecken der Fahrerhausscheiben-Region der angegebenen Modelle und schützt vor unerwünschtem Einblick, zu starker Erwärmung oder Auskühlung des Fahrerhauses bei längerer Standzeit ebenso wie vor dem Vereisen der Scheiben im Winter. Zusätzlich kann die Front geöffnet werden, damit Tageslicht ins Fahrzeug dringt. Durch das spezielle Material unter der Außenisolierung bleibt die Matte auch im geöffneten Zustand selbst bei starkem Wind formstabil und man kann nach außen schauen, ist aber vor neugierigen Blicken sowie Sonneneinstrahlung geschützt.

- o mit abklappbarer Front
- o mit praktischer Seesack-Verpackung
- o Geringes Packmaß trotz starker Isolierung

Farbe chrom / grau. Material PE / PE-S / PVC. Packmaß 70 x 26 x 26 cm (B x H x T). Gewicht 3,3 kg.

Fiat Ducato X250/X290 sowie Citroen und Peugeot
Für MB Sprinter ab 2018

9941422
9942826

241,95
268,95

» Aufgrund der großen Frontscheibe und der oftmals nur spärlich verbauten Isolierung im Frontbereich ist das Fahrerhaus meist der kälteste Platz im Reisemobil. Mit den richtigen Isoliermatten bekommen Sie den Wärmeverlust aber auch im Winter into den Griff. «

Reinhold Kienle
Experte für Fahrzeugtechnik



1 HUBDACHSCHÜRZE THERMOSKIN XT

- o Wasserundurchlässig und UV-beständig
- o Verhindert Wärmeverlust im Winter und schützt vor der Hitze im Sommer
- o Schützt vor Feuchtigkeit
- o Ein Aufbewahrungssack ist im Lieferumfang enthalten

Citroen Campster	9943765	371,90
VW T5	9943769	371,90
VW T6	9943767	371,90



2 FRONTSCHUTZPLANE SUPRA TYVEK

Ist leicht zu befestigen und wird einfach in die Türkanten eingehängt und abgespannt. Aus 3-lagigem Non-woven-Material. Zum Lieferumfang gehören Gummispanner (kein Schrauben oder Bohren).

o Für Camper Vans, Teilintegrierte und Alkoven Reisemobile
Farbe hellgrau.

Fiat Ducato X250/290 ab 2007/2014	9919103	149,50
Ford Transit ab 2014 (7.)	9943563	149,50
MB Sprinter W906 2007 - 2017	9918291	149,50
VW Crafter ab 2017, MAN TGE ab 2018	9943576	149,50



3 FRONTSCHUTZPLANE

Aus atmungsaktivem SFS-3-Material der Serie WINTERTIME. Die Schutzplane ist einteilig gearbeitet und leicht zu befestigen. Sie wird einfach in die leicht geöffneten Türkanten eingehängt und abgespannt. Alle Außenkanten sind sorgfältig eingefasst. Die Abspannlaschen verfügen über den bewährten Zusatzschutz, welcher vor Reibung auf der Lackierung schützt. Zum Lieferumfang gehören Gummispanner.

o Für Camper Vans, Teilintegrierte und Alkoven Reisemobile.
o Fiat Ducato X250 ab 2017 / X290 ab 2014 / Citroen Jumper II / Peugeot Boxer II
Farbe grau.

9943577 109,95



4 LOXX-DRUCKKNOPF UNTERTEIL

Mit selbstschneidender Schraube, 5 Stück inkl. Schlüssel.

Durchmesser 1,6 cm.

9915118 11,25



5 LOXX-DRUCKKNOPF OBERTEIL

Große Kappe, Messing vernickelt, 5 Stück inkl. Schlüssel.

9915119 12,95



6 LOXX-SPERRVERSCHLUSS

2 Obergteile (kleine Kappe), 2 Schrauben, Länge Gewinde 16 mm und Schlüssel vernickelt.

9915123 10,50



7 LOXX-DRUCKKNOPF OBERTEIL

Kleine Kappe, Messing vernickelt, 5 Stück inkl. Schlüssel.

9915229 11,95



8 LOXX KUGELPLATTE 24 MM

Rundes Unterteil zum Verkleben ohne Löcher, 5 Stück.

9916909 13,25



9 LOXX-SPERRVERSCHLUSS

Zum Befestigen mit einer Hand den Kopf auf das Unterteil drücken, zum Lösen einfach am Druckknopf ziehen.

2 St. **9942643 17,50**
5 St. **9999549 34,90**



10 THERMOFOLIE 150 CM BREIT

Länge 25m.

9967325 17,50
Grundpreis pro 1 Meter = 17,50



11 SAUGER MIT RING

Zur Befestigung der Isoliermatten für Außenanbringung. Befestigung ohne zu Bohren. Für alle Fahrzeuge mit glattem Blech.

Maße Ø 4 cm.

9967850 5,10



12 KLARSICHT-SAUGER MIT ZUGRING

Zur Befestigung der Thermo-Innenvorhänge, ohne zu Bohren.

Farbe klar. Inhalt 10 Stück. Maße Ø 37 mm.
9992573 26,50



13 THERMOMATTE CLASSIC

Hochwertige Außenisoliermatte, welche sich mit guten Isoliereigenschaften im Winter sowie ein geringes Gewicht auszeichnet. Das Material ist winterfest und lässt sich auch bei großer Kälte aufrollen oder falten.

- o Blick nach außen durch Öffnen der Front möglich
- o Für Camper Vans, Teilintegrierte und Alkoven Reisemobile

Lieferumfang Gummispanner sowie PE Tragetasche. Farbe silbergrau. Material Thermosandwich.

Modell	Art.-Nr.	Preis
Fiat Ducato X250/X290	9940976	219,00
Ford Transit ab 2014	9943689	219,00
Iveco Daily ab 2017	9943691	219,00
Mercedes Sprinter ab 2018 (W907/W910)	9942632	219,00
VW Crafter ab 2017, MAN TGE ab 2018	9942274	219,00
VW T5/T6	9942631	219,00



14 THERMOMATTE LUX DUO

Die aus wetterfestem PE bestehende Isoliermatte besteht aus 2 separaten Modulen: Fenstermatte (Oberteil) und Unterteil, welche mittels Klettband verdeckt miteinander verbunden werden können. Die Fenstermatte verfügt über einen Klettverschluss und kann somit bei Bedarf geöffnet werden.

- o Für Camper Vans, Teilintegrierte und Alkoven Reisemobile
- o Zum Lieferumfang gehört ein Aufbewahrungsbeutel

Passend für	Oberteil	Preis	Unterteil	Preis
Ducato X250/X290 ab 2007	9917724	319,00	9912652	299,00
Ford Transit ab 2014 (7.)	9941011	319,00	9941012	299,00
MB Sprinter ab 2007	9917719	319,00	9917721	299,00
Mercedes Sprinter ab 2018	9942635	319,00	9942636	299,00
Renault Master ab 2010 III	9941014	319,00	9941015	299,00
VW Crafter ab 2017, MAN TGE ab 2018	9942276	319,00	9942277	299,00
VW T5/T6	9917732	319,00	9912654	299,00

15 ERGÄNZUNGSEINSATZ FÜR SOLARMODULE

Die dünnen und leicht flexiblen Solarmodule werden in zwei aufgesetzten Ecktaschen fixiert. Diese Ecktaschen können variabel, je nach Länge des Solarmoduls, auf dem durchgehend aufgenähten Flauschband geklettet werden. Zwei senkrecht aufgenähte Klett-bänder geben zusätzlichen Halt.

Kompatibel für folgende Büttner Solarmodule:

- o Basic Travel Line BT SM 1200, Maße 1.510 × 560 mm
- o Travel Line MT SM 50 TL, Maße 1.256 × 432 mm
- o Flat Light MT 110 FL, Maße 1.120 × 540 mm

Ergänzungseinsatz zu LUX/Classic **9943174** **156,90**

16 AUSSENSOLIERMATTE FOUR SEASONS

Im Winter isolieren sie gegen Kälte, im Sommer werden Sonnenstrahlen abgehalten, so dass diese nicht den Innenraum aufheizen können. Die Front lässt sich öffnen und man kann das Geschehen außerhalb des Fahrzeugs beobachten. Hergestellt aus einer UV-stabilisierten, wetterfesten, beidseitig mit alubedampfter Polyesterfolie versehenen Thermofolie.

- o Für Camper Vans, Teilintegrierte und Alkoven Reisemobile

Modell	Art.-Nr.	Preis
Fiat Ducato 1996 - 2006	9993731	116,90
Fiat Ducato X250/X290 ab 2007	9993730	116,90
Ford Transit (6.) ab 2006 - 2013	9994528	116,90
Ford Transit (7.) ab 2014	9917884	116,90
Mercedes Sprinter (W907/W910) ab 2018	9942634	116,90
Peugeot Traveller, Citroen Spacetourer, Toyota Proace, Opel Zafira Life	9942777	116,90
Renault Master III ab 2010	9922261	116,90
VW T5/T6	9940573	116,90
VW Crafter ab 2017	9942275	116,90



17 ERGÄNZUNGSEINSATZ FÜR SOLARMODULE

Die dünnen und leicht flexiblen Solarmodule werden in zwei aufgesetzten Ecktaschen fixiert. Diese Ecktaschen können variabel, je nach Länge des Solarmoduls, auf dem durchgehend aufgenähten Flauschband geklettet werden. Zwei senkrecht aufgenähte Klett-bänder geben zusätzlichen Halt.

Kompatibel für folgende Büttner Solarmodule:

- o Basic Travel Line BT SM 1200, Maße 1.510 × 560 mm
- o Travel Line MT SM 50 TL, Maße 1.256 × 432 mm
- o Flat Light MT 110 FL, Maße 1.120 × 540 mm

Ergänzungseinsatz zu Four Seasons **9943176** **72,90**



WIGO
SELTE

1 HECK-ISOLIERMATTE DUCATO KASTENWAGEN

Diese Isoliermatte schützt effektiv gegen Wind und Kälte. Sie sorgt im Winter für ein angenehmes Klima in Ihrem Kastenwagen. Einfache Montage durch einhängen - ohne Veränderungen an der Hecktüre.

Farbe silber. Material mit PVC-Beschichtung Gewebe mit Schaumstoffisolierung u. kältefester Folie. Maße 174 x 190 cm (B x H). Packmaß 95 x 16 x 28 cm (B x H x T). Gewicht 3,5 kg.

mit Ausschnitt	9944578	319,00
ohne Ausschnitt	9944579	299,00

car
comfort.com

2 FRONTSCHIEBENABDECKUNG

Die hochwertige Frontschutzabdeckung schützt Ihr Fahrzeug im Winter vor einer eingefrorenen Scheibe und im Sommer vor der Sonne.

Farbe silber. Material Schaumstoff, Aluminium.

Maße 230 x 85 cm (B x H). Gewicht 78 g.

9944575 **9,00**

Maße 255 x 100 cm (B x H). Gewicht 136 g.

9944576 **11,95**



TECON
COVERCRAFT

3 THERMOMATTE ISOLIGHT

Eis- und Sonnenschutz Fahrerhausscheiben Fiat Ducato, Citroen Jumper und Peugeot Boxer Mod. ab 2006 und ab 2014. Minimales Packmaß, leichte Anbringung.

o Für Camper Vans

Farbe silbergrau matt. Material doppelt beschichtetes PE-Gewebe. Packmaß 0,44 x 0,32 x 7 cm (L x B x H). Gewicht 0,8 kg

9943782 **91,50**

TECON
COVERCRAFT

4 THERMOMATTE ISOLIGHT

Eis- und Sonnenschutz Fahrerhausscheiben Crosscamp, Campster, Peugeot Expert, Citroen Jumpy (ab 2018), Peugeot Traveller, Citroen Spacetourer, Toyota Proace, Opel Vivaro, Opel Zafira life.

o Idealer Eis- und Schneeschutz für Laternenparker

o Auch als Sonnenschutz bei Hitze

o Leichtes und schnelles Anbringen

Farbe silbergrau. Material doppelt beschichtetes PE-Gewebe.

Packmaß 32 x 44 x 7 cm (B x H x T). Gewicht 0,68 kg.

9944429 **102,00**



TECON
COVERCRAFT

5 AUSSENISOLIERMATTE ISOLUX FIAT DUCATO X290

Außenisoliermatte Isolux, bodenlang, zweiteilig für Fiat Ducato Fahrerhaus X250/X290. Isoliert das Fahrerhaus gegen Kälte und Hitze einschließlich Sonneneinstrahlung. Einfache und sichere Befestigung durch einhängen, Verpackt in dauerhaft nutzbaren „Seesack“ mit Schnellverschluss. Oberteil als Isolierung der Fahrerhausscheiben separat nutzbar.

o Für Camper Vans und Teilintegrierte Alkoven

Farbe silber/grau. Material Mehrschicht-Material aus doppelt beschichtetem, BE-Gewebe und PSS-Dämmung. Packmaß 2 Stück 80 x Durchmesser 27 cm (B x H). Gewicht 7,8 kg.

9940437 **494,95**

TECON
COVERCRAFT

6 AUSSENISOLIERMATTE ISOLUX FAHRERHAUS

ISOLUX Außenisoliermatte Fahrerhaus Crosscamp, Campster, Peugeot Expert, Peugeot Traveller, Citroen Jumpy (ab 2018), Citroen Spacetourer, Toyota Proace, Opel Vivaro, Opel Zafira life.

o Starke und sturmfeste Isolierung bei Hitze und Frost

o Geringes Gewicht

Farbe silbergrau. Material Mehrschicht-Material aus doppelt beschichtetem, BE-Gewebe und PSS-Dämmung. Packmaß 70 x Durchmesser 23 cm (B x H). Gewicht 2,2 kg.

9944431 **229,00**





7+8 SONNENSCHUTZMATTE SCREEN GRAU

Der ideale Schutz gegen Sonneneinstrahlung, Erwärmung und ungewünschte Einblicke. Der Blick von innen nach außen ist ungehindert möglich. Besonders leichtes, PVC-beschichtetes Textilgewebe (100 % Polyester) mit hoher Transparenz für den wetterfesten Sonnenschutz.



7 SONNENSCHUTZMATTE SCREEN GRAU

Modell	Modelljahr	Art.-Nr.	Preis
Universal für Integrierte	-	9942637	104,90
Maße 2,67 x 1,30 m (B x H)			



8 SONNENSCHUTZMATTE SCREEN GRAU

Modell	Modelljahr	Art.-Nr.	Preis
Ducato X250 / X290	ab 2007	9942638	129,00
Ford Transit / Transit Custom	ab 2014	9933542	129,00
Ford Transit Custom	ab 2018	9943601	129,00
Mercedes Sprinter	ab 2018	9942629	129,00
W907 / W910			
Mercedes Sprinter W906	2006-2018	9933941	129,00
Spacetourer, Proace, Traveller	-	9942785	129,00
VW T5 / T6	ab 2007	9942639	129,00
VW Crafter /baugleich	ab 2017	9942641	129,00
MAN TGE			

9 SONNENSCHUTZMATTE COVERGLAS

Schützt die Kabine des Fahrzeugs vor Sonneneinstrahlung und UV-Strahlen und sorgt dabei für mehr Privatsphäre. Das System lässt sich schnell und einfach installieren und passt sich der Fahrzeugform an und bleibt dank der praktischen, in das Produkt integrierten Magneten in Position. Das Montagesystem mit Innenverriegelung wirkt als Diebstahlsicherung für das Coverglas. Inkl. Tasche zum Verstauen.

Material PVC. Gewicht 3,5 kg.

Fiat Ducato ab 06/2006	9957334	142,00
VW T5 / T6	9942569	142,00



10 SOMMERMATTE LIGHT

Sie bietet Ihnen optimalen Sonnenschutz bei einer klaren Aussicht. Denn die besondere Eigenschaft des Materials - außen silber, innen schwarz - macht dies möglich. Doch der eigentliche Clou sind das ganz geringe Gewicht und das Packmaß, womit sich die Matte bequem in der Seitentür oder im Handschuhfach verstauen lässt.

Material 100 % Polyester. Maße 372 x 104 cm (B x H). Gewicht 0,32 kg.

Ford ab 2015	9943498	169,95
Mercedes Vito W447 ab Mj. 2014	9943503	169,95
Citroen Jumpy / Crosscamp ab 2016	9933556	169,95
VW T6 ab Mj. 2015	9943505	169,95
Mercedes Sprinter ab Mj. 03/2018	9943507	169,95
VW Crafter ab Mj. 2017	9943508	199,00
Fiat Ducato ab 2016	9943509	169,95





1 FÜR WOHNWAGEN

Material 100 % Polypropylen.

Länge (m)	Breite (m)	Umfang (m)	Höhe (m)	Art.-Nr.	Preis
4,3	2,5	13,6	2,2	9917154	349,90
4,7	2,5	14,4	2,2	9917155	359,90
5,1	2,5	15,2	2,2	9917156	369,90
5,5	2,5	16,0	2,2	9917157	379,90
5,9	2,5	16,8	2,2	9917158	389,90
6,3	2,5	17,6	2,2	9917159	399,90
6,7	2,5	18,4	2,2	9917160	409,90
7,1	2,5	19,2	2,2	9917161	419,90
8,1	2,5	21,2	2,2	9917162	429,90

Wintertime Schutzhüllen

Die Serie „WINTERTIME“ der Hindermann Schutzhüllen zeichnet sich durch eine gute Reißfestigkeit und geringes Gewicht aus.

- Verfügt über 4 Reißverschlüsse die (geöffnet) das Überziehen sowie Abnehmen erleichtern und einen Zugang zur Eingangstür bzw. Staukästen auf der linken Fahrerseite ermöglichen.
- Alle Schutzhüllen verfügen beidseitig über eine Ösenleiste sowie Spannlaschen an Front und Heckseite.
- Das Spannmateriale gehört zum serienmäßigen Lieferumfang.
- Großzügig bemessener Aufbewahrungssack.

Wichtig: Die Maße sind die Abmessungen der Haube. Die Haubenhöhe ist immer geringer als die Fahrzeughöhe gesamt. Bitte berücksichtigen Sie alle Überstände wie Fahrradträger, Dachkoffer usw.



2 FÜR INTEGRIERTE REISEMOBILE UND ALKOVENFAHRZEUGE

Material 100 % Polypropylen.

Länge (m)	Breite (m)	Umfang (m)	Höhe (m)	Art.-Nr.	Preis
6,1	2,35	16,9	2,7	9917163	469,90
6,5	2,35	17,7	2,7	9917164	489,90
7,1	2,35	18,9	2,7	9917166	509,90
7,5	2,35	19,7	2,7	9917167	539,90
8,1	2,35	20,9	2,7	9917174	564,90
8,6	2,35	21,9	2,7	9917175	594,90



3 SCHUTZHÜLLE FÜR CAMPINGBUSSE

Material 100 % Polypropylen.

Länge (m)	Breite (m)	Höhe (m)	Art.-Nr.	Preis
5,5	2,1	2,3	9943183	424,50
6,15	2,1	2,3	9943177	449,50
6,55	2,1	2,3	9943172	464,50



4 FÜR TEILINTEGRIERTE REISEMOBILE

Material 100 % Polypropylen.

Länge (m)	Breite (m)	Umfang (m)	Höhe (m)	Art.-Nr.	Preis
6,1	2,4	17,0	2,5	9917206	449,90
6,6	2,4	18,0	2,5	9917209	479,90
7,1	2,4	19,0	2,5	9917210	509,90
7,7	2,4	20,2	2,5	9917211	529,90



5 DACHPLANEN FÜR REISEMOBIL UND CARAVAN

Material 100 % Polypropylen.

Maße (L x B m)	Art.-Nr.	Preis
5,5 x 3,0	9917212	194,90
6,0 x 3,0	9917213	204,90
6,5 x 3,0	9917214	214,90
7,0 x 3,0	9917215	224,90
7,5 x 3,0	9917216	234,90



6 ABSTANDSHALTER AUS HARTSCHAUM

Inhalt 4 Stück. Material Hartschaum. Gewicht 0,2 kg.

schwarz **9918462** **29,00**



7 SCHUTZECKEN AUS HARTSCHAUM

- Zur sicheren Führung der Spanngurte
 - Als Kraftverteiler der Zugkraft im sensiblen Bereich
- 4 Stück **9917255** **69,00**



8 FENSTER SCHUTZFOLIE

- Zur zusätzlichen Absicherung vor Kratzern in den Fenster ihres Fahrzeugs

Maße 50 cm x 30 m Rolle (B x L).

9993134 **54,90.**

Grundpreis pro null = null



9 GIEBELPROFIL

- Geeignet für jedes Dach von Wohnwagen / Reisemobilen
- Giebelhöhe ca. 21 cm

Material witterungsbeständiger, fester PE-Schaum. Länge 120 cm. Lieferumfang 2 Stück.

9919769 **89,00**



10 SCHUTZHÜLLE CARAVAN COVER 12 M

Ganzjahres-Schutzhülle für Wohnwagen, aus atmungsaktivem 4-lagigem Vliesstoff, UV-stabil, wasserabweisend und waschbar. Lieferung in komfortablem Packsack.

Material Dach 100 % Polyethylen. Wände 100 % Polypropylen.

Länge ca. (cm)	Tiefe ca. (cm)	Art.-Nr.	Preis
400 - 450	240	9941405	252,50
450 - 500	240	9941406	270,50
500 - 550	250	9941407	282,50
550 - 600	250	9941408	306,50
600 - 650	250	9941409	318,50
650 - 700	250	9941410	339,90
700 - 750	250	9941411	368,50
750 - 800	250	9941412	377,50



11 DACHSCHUTZHÜLLE TOP COVER

Funktionale Dach-Schutzhülle für Caravans, hergestellt aus atmungsaktivem und zugleich wasserabweisendem, 4-lagigem Vliesstoff, mit praktischem Aufbewahrungssack.

Material 100 % Polypropylen.

Länge ca. (cm)	Tiefe ca. (cm)	Art.-Nr.	Preis
400 - 450	390	9941413	158,90
450 - 500	390	9941414	168,90
500 - 550	390	9941415	177,90
550 - 600	390	9941416	188,90
600 - 650	390	9941417	192,50
650 - 700	390	9941418	199,95
700 - 750	390	9941419	226,50
750 - 800	390	9941421	228,90



12 SCHUTZHÜLLE CAMPER COVER 12M

Ganzjahres-Schutzhülle für Reisemobile. Breitere und höhere Ausführung, aus atmungsaktivem 4-lagigem Vliesstoff, UV-stabil, wasserabweisend und waschbar. Lieferung in komfortablem Packsack.

Material Dach 100 % Polyethylen. Wände 100 % Polypropylen.

Länge ca. (cm)	Tiefe ca. (cm)	Art.-Nr.	Preis
500 - 550	240	9941398	319,90
550 - 600	240	9941399	333,50
600 - 650	240	9941400	344,50
650 - 700	240	9941401	355,50
700 - 750	240	9941402	366,50
750 - 800	240	9941403	376,90
800 - 850	240	9941404	399,50



13 SCHUTZHÜLLE PRO COVER 12M FIAT DUCATO

Ganzjahres - Schutzhülle mit 4 Schichten, speziell für den Fiat Ducato entwickelt. Hergestellt mit hochwertigen Materialien und Oberflächen, die einen wirksamen Schutz des Fahrzeugs garantieren.

Material Dach 100 % Polyethylen, Wände 100 % Polypropylen.

Länge (cm)	Breite (cm)	Höhe (cm)	Art.-Nr.	Preis
541	205	252	9944374	329,90
599	205	277	9944375	336,90
636	205	277	9944376	344,90



MERKMALE UNSERER SCHUTZDÄCHER

- o Schneller Aufbau und Demontage auch durch eine Person möglich
- o Lange Lebensdauer durch Einsatz hochwertiger Materialien
- o Stabiles Alu-Vierkant- oder Rundprofil
- o Plane in bester LKW-Planen-Qualität, 680 g/m², an den Kanten umschweißt, damit kein Wasser ins Gewebe eindringen kann
- o Typ 1 und 9 werden mittels angeschweißtem Kederband in jeden Schutzdachbügel eingezogen – Somit garantieren wir einen straffen Sitz und kein flattern der Plane bei Wind



1 WOHNWAGENSCHUTZDACH TYP 1 – DAS MEISTVERKAUFTE

- o Die Plane ist eine Spezialanfertigung in einer Breite von 300 cm
- o Gewicht ca. 680 g/m²
- o Die Schutzdachbügel (Maß 45 x 35 mm) sind aus eloxiertem Aluminium
- o Der Trägerabstand beträgt ca. 55 cm
- o Schutzdach - Standardbreiten: 247, 272 oder 297 cm
- o Eine eventuell vorhandene Dachreling muss entfernt werden
- o Für Schneehöhen bis 50 cm geeignet

Größe	Aufbaulänge (cm)	Art.-Nr.	Preis
1	380 – 450	9905021	1.598,00
2	451 – 500	9905022	1.760,00
3	501 – 550	9905023	1.593,00
4	551 – 600	9905024	2.080,00
5	601 – 650	9905025	2.230,00
6	651 – 700	9905026	2.397,00



Abb. 1



Abb. 2



Abb. 3

3 TYP 1 UND 9 SONDERZUBEHÖR

(gleich mitbestellen, nachträglich nicht möglich)

Abb. 1 Kamindurchführung Truma	9905095	49,25
Abb. 2 Antennendurchführung Shapeg	9905096	49,25
Abb. 3 1 Seite Regenrinne	9905045	136,00

- o Die Schutzdachplane ist ringsum umschweißt, so dass kein Eindringen von Wasser in das Gewebe möglich ist
- o Die Füße lassen sich mittels Schrauben mühelos auf die gewünschte Wohnwagenbreite einstellen
- o Die Schutzdachfüße passen sich mit den eingekerbten Gummiauflagen rutschfest der Wohnwagenschiene an
- o Die Plane wird mittels Kederband in jeden einzelnen Schutzdachbügel eingezogen
- o Serienmäßiger Bugüberstand 60 cm, Hecküberstand 40 cm



2 WOHNWAGENSCHUTZDACH TYP 9 - DAS PREISWERTE

- o Die Plane hat eine Breite von 272 cm
- o Gewicht ca. 680 g/m²
- o Die Schutzdachbügel sind aus Aluminium, pressblank, Maß 35 mm
- o Der Trägerabstand beträgt ca. 80 - 100 cm, abhängig vom Wohnwagentyp
- o Schutzdach hat eine Standardbreite von 272 cm
- o Eine eventuell vorhandene Dachreling muss entfernt werden
- o Dieses Schutzdach eignet sich lediglich für den bedingten Winterbetrieb (Schneelast), hierfür sind zusätzliche Schutzdachbügel erforderlich

Größe	Aufbaulänge (cm)	Dachstangen	Art.-Nr.	Preis
1	400 - 425	7	9905070	952,50
2	426 - 450	7	9905071	1.003,00
3	451 - 475	7	9905072	1.056,00
4	476 - 500	7	9905073	1.108,00
5	501 - 525	8	9905074	1.160,00
6	526 - 550	8	9905075	1.212,00
7	551 - 575	8	9905076	1.263,00
8	576 - 600	8	9905077	1.318,00
9	601 - 625	9	9905078	1.369,00




Abb. 4



Abb. 5



Abb. 6

4 TYP 9 SONDERZUBEHÖR

Abb. 4 Zusätzlicher Träger mit 2 Schutzdachfüßen	9905091	104,95
Abb. 5 Spannhaken Zeltseite	9905093	9,60
Abb. 6 Spannhaken Rückseite und Lakaikrampe, Set Stahlseilabspannung anstelle Schnellspanngurte	9905094	12,50



5 WINTERSCHUTZMATTE FÜR BUGKLAPPE

Aus robustem Planenstoff mit UV Blocker Eigenschaft. Verhindern das Einfrieren der Bugstauklappe. Einfache Montage mittels eines angebrachten Keders an der jeweiligen Kederschiene des Wohnwagens. Zwei Versionen lieferbar: als Bugplane über die gesamte Fahrzeugfläche oder nur über die Bugklappe.

Maße (B x H cm)	Caravanmaß (Breite cm)	Art.-Nr.	Preis
190 x 82	220	9965900	88,95
200 x 82	230	9965901	91,25
220 x 82	240/250	9965902	93,95



6 WOHNWAGEN BUGPLANE

Maße (B x H cm)	Art.-Nr.	Preis
200 x 160	9965963	117,95
220 x 160	9965962	128,50
240 x 160	9965961	136,50



7 THERMOSCHUTZPLANE FÜR WOHNWAGEN-BUG

Diese Thermoschutzplanen mit integrierter 10mm-Polyesterisolierung hält den Bug oder das Heck des Wohnwagens frei von Eis und Schnee und verhindert mögliche Zugluft. Die Befestigung erfolgt mittels Einzugskeder und Ösen am unteren Rand zum Abspannen. Gummispanner sind im Lieferumfang enthalten.

Material Außen PE-Gewebe, Farbe hellgrau, wasser- bzw. winterfest, Polyester-Innenisolierung 10 mm, Rückseite NONWOVEN SFS, 3-Lagig, 160g/m², atmungsaktiv, wasserabweisend (WINTERTIME), hergestellt mit Ø 7 mm Textilkeder.

Weitere Größen erhalten Sie auf Anfrage.

Maße (B x H cm)	Art.-Nr.	Preis
200 x 150 cm	9943458	229,50
220 x 150 cm	9943511	234,50
240 x 150 cm	9943516	239,50



8 WINTER-ISOLIERMATTEN

PVC-beschichtetes Gewebe mit Schaumstoffisolierung, oben mit Keder, unten mit Ösen.

Farbe grau.

Maße (B x H cm)	Art.-Nr.	Preis
104 x 58	9965690	72,50
160 x 68	9965700	86,75



9 THERMOMATTE FÜR WOHNWAGENFENSTER

Aus Thermo-Folie, geringes Gewicht und langlebig. Für Sonnenreflexion, Kälte- und Wärmeschutz. Der Textilkeder ermöglicht ein leichtes Einziehen. Ringsum mit einem silbergrauen Polyesterband eingefasst. Befestigungsmöglichkeiten mit Druckknöpfe und Ösen.

Maße (B x H cm)	Art.-Nr.	Preis
90 x 55	9925835	44,00
110 x 74	9940574	46,50
160 x 74	9993736	53,50
180 x 80	9940575	60,90



1 RADSCHUTZHÜLLE MIT SONNENREFLEKTION

Für PKW, Wohnwagen oder Reisemobile. Schützt vor schädlichen UV-Strahlen und Hitze-Einwirkung. Hülle liegt auf der Lauffläche und schützt auch die Front des Reifens. Eingearbeitete Ösen dienen zur sicheren Befestigung am Boden durch Erdnägel (Zubehör).

Größe	Maße (B x T cm)	Farbe	Art.-Nr.	Preis
14"	63,5 x 18,5	dunkelgrau/alu	9995087	14,90
RM 15"	66,5 x 21,5	dunkelgrau/alu	9994879	16,90
RM 16"	69,0 x 22,5	dunkelgrau/alu	9993702	20,90
RM 17"	74,0 x 22,5	dunkelgrau/alu	9941019	21,50
SUV`s	bis Ø 78,0	dunkelgrau/alu	9998093	25,90
Tandem	155,0 lang	dunkelgrau/alu	9995088	29,50



2 RADSCHUTZHÜLLE AUS FOLIE

3-dimensional gefertigt, Lauffläche und Front vor Sonnenstrahlen geschützt. Eingearbeitete Ösen dienen zur sicheren Befestigung am Boden durch Erdnägel (Zubehör).

Größe	Maße (B x T cm)	Farbe	Art.-Nr.	Preis
14"	63,5 x 18,5	hellgrau	9994091	12,90
RM 15"	66,5 x 21,5	hellgrau	9994438	14,50
RM 16"	69,0 x 22,5	hellgrau	9992762	17,50
RM 17"	74,0 x 22,5	hellgrau	9950514	18,50
Tandem	145,0 lang	hellgrau	9963023	21,50

3



3 - 4 PASSFORM RADKASTENABDECKUNG

Aus winterfestem Planenmaterial (ca. 430 g/m²). Tandemversion verfügt über einen zusätzlichen Klettverschluss.

Lieferumfang inkl. Textilkeder und rostfreien PVC-Ösen an Unterkante. Höhe ca. 100 cm. Farbe hellgrau.

3 EINACHS

Typ	Ausführung	Art.-Nr.	Preis
Bürstner Belcanto/Averso ab 2010, Trecento/Premio ab 2009	1-Achs	9901099	24,90
Bürstner Averso Top, Averso Plus, Premio Plus ab 2015	1-Achs	9925317	24,90
Carado	1-Achs	9980267	24,90
Dethleffs c'go, c'trend, Camper, Nomad, Beduín, Exklusiv ab 2014	1-Achs	9923202	24,90
ERIBA Nova/Moving/Sporting bis 2014	1-Achs	9997528	24,90
ERIBA Nova GL/SL 2015 - 2016	1-Achs	9921822	24,90
Eriba Exciting / Living ab 2017	1-Achs	9928254	24,90
Eriba Nova Light / Feeling ab 2017 - 2018	1-Achs	9928347	24,90
Eriba Nova GL / SL ab 2017	1-Achs	9932623	24,90
Fendt (2-tlg.) ab 2011	1-Achs	9907217	32,50
Fendt (2-tlg.) Saphir, Bianco, Tendenza, Opol, Diamant, Brilliant ab 2015	1-Achs	9993697	24,90
Hobby bis 2013	1-Achs	9919768	24,90
Hobby De Luxe/Prestige/Excellent ab 2014 - 2018, Premium ab 2015 - 2018	1-Achs	9980261	24,90
Knaus bis 2005, Eiffelland	1-Achs	9996224	24,90
Knaus 2005-2010	1-Achs	9980264	24,90
Knaus Sport 2010-2015, Lifestyle ab 2015	1-Achs	9927475	24,90
Knaus ab 2017 Sport/Südwind	1-Achs	9980603	24,90
LMC/TEC	1-Achs	9922589	24,90
LMC/TEC, Vivo/Musica/Maestro 2015 - 2016	1-Achs	9922154	24,90
LMC Style ab 2015, Vivo, Musica, Maestro ab 2017	1-Achs	9933275	24,90
Tabbert ab 2015 Rossini / Vivaldi / Da vinci / Puccini, 2016 PEP,	1-Achs	9998319	24,90
Tabbert Vivaldi/Puccini/Da Vinci/Paganini/Baroness ab 2011	1-Achs		

4



Ausführung Mono



Ausführung Tandem

5 RADABDECKUNG

Passend für ERIBA-Modelle ab Baujahr 2002. Der Radkasten mit Einzugschiene wird durch den exakt angepassten Schnitt optimal abgedeckt.

Ausführung Mono grau	9963101	64,25
Ausführung Tandem grau	9963111	71,25

4 TANDEM

Typ	Ausführung	Art.-Nr.	Preis
Dethleffs c'go, c'trend, Camper, Nomad, Beduín, Exklusiv ab 2014	Tandem	9925479	39,50
Hobby Prestige ab 2014, De Luxe ab 2015	Tandem	9919767	39,50
Hobby Premium ab 2011 bis 2014	Tandem	9909925	39,50
Knaus Südwind/Nordic Plus ab 2010	Tandem	9916148	39,50
Tabbert Vivaldi/Puccini/Da Vinci/Paganini/Baroness ab 2011	Tandem	9901167	39,50



6 DEICHELSCSCHUTZHAUBE AUS FOLIE

Bei bestem Preis-Leistungsverhältnis bietet die Taschenform der Deichselhaube problemloses Aufziehen, bestmöglichen Sitz und einen umfassenden Schmier- und Fettschutz. Genähte Ausführung, randverstärkt mit dunkelblauem Einfassband und praktischem Gummispanner.

Farbe hellgrau.

Größe 12	9942626	17,25
Größe 13	9942627	17,25



7 DEICHELSCSCHUTZHAUBE AUS FOLIE

Farbe silber. Größe 12.

9963152	14,90
----------------	--------------

8 DEICHELSCSCHUTZHAUBE

Farbe grau. Größe 12. Aus Gewebe (100 % Nylon).

9963160	19,90
----------------	--------------



9 SCHUTZHÜLLEN FÜR DACHLUKEN

aus Softkunstleder. Mit Gummizug ringsum für eine optimale Anpassung an die jeweilige Dachluke.

Hartal 48 x 48 cm	9952951	26,50
Heki 1 + 2 + 3 + 4	9952945	41,50
Mini Heki S/Airquad	9952947	41,50
Midi Heki Deluxe/Plus	9952948	41,50
Mini Heki Style	9940904	41,50
Midi Heki Style	9940903	41,50
Hymer 126 x 83 cm	9901837	47,50
MPK 40 x 40 cm	9952952	26,50
Remi Vario 40 x 40 cm	9952949	23,90
Remi Vario 50 x 70 cm	9952950	32,50



10 ISOLIERSCSCHUTZHÜLLE FÜR DACHHAUBE HEKI

Spezialhülle aus ca. 4 mm vollporig geschäumtem PVC-Schaum, sowie einer starken wärmedämmenden Wattierung aus 100 % Polyester. Neben der Isoliereigenschaft, dämmt sie auch die Geräusentwicklung. Die mit dem Fensterglas in Berührung kommende Innenfläche, besteht aus weichem Tyvek-Material (100 % Polyethylen), Außenfläche besteht aus grauem Kunstleder. Fester Halt durch umlaufendes Gummiband und 4 Klettschlaufen in den Ecken. Die Zwangsentlüftung bleibt aus Sicherheitsgründen unbeinträchtigt.

Sicherheitshinweis: Vor der Fahrt muss die Haube entfernt werden.


Heki 1+2+3+4	9941024	134,50
Heki Mini S/Airquad	9941021	134,50
Heki Midi	9919669	134,50
Heki Midi Style	9941023	134,50



11 SCHUTZHÜLLEN FÜR DACHKLIMAAANLAGEN

Aus Softkunstleder. Schützt bei längeren Standzeiten vor Verschmutzung oder Feuchtigkeit. Mit Gummizug für die optimale Anpassung.

Dometic Freshjet 1100/1700/2000/2200	9918154	54,90
Dometic Freshjet 1600/2200 mit Fensterausschnitt	9924551	54,90
Truma Aventa Comfort / Eco	9920600	54,90
Truma Aventa Compact/Compact Plus für Dometic (1100/1500/2100),	9966553	54,90
Waeco (1500/2000), Iceberg 7000/9000/12000)		
Dometic Fresjet 3000	9943578	54,90



12 HAGELSCSCHUTZHÜLLE FÜR SAT-ANTENNEN

Befestigung mit Gummizug, Oberfläche besonders stoßabsorbierend ausgebildet.

BAS 60	50,5 x 50,5 cm	9939919	83,90
Caro	53,5 x 53,5 cm	9939914	83,90



13 TRANSPORTASCHE FÜR MOBILE SAT-ANLAGEN

Mit dieser Tasche kann die mobile SAT-Antenne geschützt transportiert und aufbewahrt werden. Sie bietet Schutz vor Staub, Feuchtigkeit und Stößen. Die Tasche ist gepolstert und aus einem strapazierfähigem Polyester material hergestellt.

Campingman Eco/ Portable II	52 x 47,5 cm (ø x H)	9943178	69,90
Maxview VuQube II	45 x 40 cm (ø x H)	9929748	64,90

Fantastic Vent

Warme, stickige Luft raus – frische, saubere Luft rein. Das schaffen die Fantastic Vent Modelle in nur wenigen Minuten – angenehm leise und energiesparend. Herzstück dieser wirklich fantastischen Belüftungslösung ist ein leistungsstarkes Lüfterrad, das fest in die Dachluke integriert ist und je nach Bedarf gesteuert wird. Der Fantastic Vent arbeitet bei leicht geöffneter Dachluke und erzeugt einen angenehmen, zugfreien Luftstrom. Erhältlich in drei Modellvarianten (Pos 1-3).

Technische Informationen für den Lüfter:

- o Maße 400 x 400 mm (B x T)
- o Robuste und bewährte Technik
- o Leiser 12-Volt-Ventilator mit variabler Geschwindigkeit
- o Abnehmbares Moskitonetz innen für einfache Reinigung
- o Zu- und Abluftfunktion
- o Niedriger Stromverbrauch (0,2 – 1,9A)
- o Hoher Luftumsatz, bis zu 1500 cbm je Stunde
- o Regensensor schließt die Haube bei Nässe (bei Modell 3350 und 7350)
- o 12 V Betrieb



DOMETIC



1 FANTASTIC VENT 2250

- Dachfenster mit 3 Lüfterstufen
- o Manuelles Öffnen der Dachkuppel
 - o Manuelle Lüfterregelung (3 Stufen)
 - o Integrierter Thermostat
 - o Ohne Regensensor
 - o Zu-/ Abluft

Farbe weiß. Aufbauhöhe 125 mm. Dachausschnitt 350 x 350 – 400 x 400 mm (B x T). Außenmaß 407 x 470 mm (B x T).

9955045 319,00



2 FANTASTIC VENT 3350

- Dachfenster mit 3 Lüfterstufen
- o Automatisches Öffnen der Dachkuppel
 - o Manuelle Lüfterregelung (3 Stufen)
 - o Integrierter Thermostat
 - o Mit Regensensor
 - o Zu-/Abluft

Farbe weiß. Aufbauhöhe 125 mm. Dachausschnitt 350 x 305 – 400 x 400 mm (B x T). Außenmaß 470 x 470 mm (B x T).

9955047 437,00



3 FANTASTIC VENT 7350

- Dachfenster mit integriertem, regelbarem Lüfter.
- o Automatisches Öffnen der Dachkuppel
 - o Automatische Lüfterregelung (Thermostat)
 - o Manuelle Lüfterregelung (13 Stufen)
 - o Fernbedienung mit Wandhalterung
 - o Mit Regensensor
 - o Zu-/Abluft

Farbe weiß. Aufbauhöhe 125 mm. Dachausschnitt 350 x 350 – 400 x 400 mm (B x T). Außenmaß 470 x 470 mm (B x T).

9926170 499,00



4 MINI HEKIS – FÜR WOHNWAGEN

Innenrahmen mit Verdunkelung und Insektenschutz (unabhängig voneinander stufenlos verstellbar).

- o Einfache Bedienung mit Handgriffen
- o Acrylverglasung
- o Spoiler zur Geräuschminimierung als Zubehör
- o 5 Raststellungen
- o Verglasung PMMA einfach
- o Einfach plissiert
- o Mit Zwangsbelüftung


Rahmenfarbe RAL 9001. Ausschnittmaß 400 x 400 mm. Einbaumaß 500 x 500 mm. Rahmenmaterial ASA. Gewicht 2,9 kg.

Dachstärke (mm) 23 – 42

9982814 136,00

Dachstärke (mm) 43 – 60

9982815 136,00



5 MINI HEKI STYLE – FÜR REISEMOBIL UND WOHNWAGEN

Innenrahmen mit Verdunkelung und Insektenschutz (unabhängig voneinander stufenlos verstellbar).

- o Bequeme Einstellung der Glaskuppel mit praktischem Bügelsystem
- o Doppelte Acrylverglasung
- o Spoiler zur Geräuschminimierung als Zubehör
- o 3 Rasterstellungen
- o Verglasung PMMA doppelt
- o Einfach plissiert

Rahmenfarbe RAL 9001. Außenmaß 400 x 400 mm. Einbaumaß 550 x 510 mm. Rahmenmaterial ASA. Gewicht 3,3 kg.

Dachstärke (mm) 25 – 42 43 – 60

m. Zwangsbelüftung **9940578 9940605**

Preis **165,95 166,00**

o. Zwangsbelüftung **9940576 9940577**

Preis **169,95 169,95**



6 FERNBEDIENUNG ZU MODELL 7350

Technische Informationen zur Fernbedienung:

- o Funkfernbedienung (2AA Batterien im Lieferumfang enthalten)
- o Wandhalterung zur Montage im Fahrzeug
- o Automatische Drehzahlregulierung über Thermostat
- o Manuelle Geschwindigkeitsregelung des Lüfters über 14 Stufen

Farbe schwarz.

9924517 76,95



7 SPOILER FÜR MINI- & MIDI-HEKI

Spoiler zur Geräuschminimierung.

Maße 598 x 58 x 182 mm (B x H x T).

9964771 61,95

Dachfenster Heki

- Das Heki ist lieferbar als Bügel-, Hebel- und Handkurbelmodell, mit oder ohne Zwangsbelüftung

- Innenrahmen mit Verdunkelung und Insektenschutz (unabhängig voneinander stufenlos verstellbar)
- Maximaler Öffnungswinkel 45° bzw. 60°
- Doppelte Acrylverglasung

- Handkurbel stufenlos verstellbar
- Bügelmodell mit drei Raststellungen: vollständig geöffnet, Mittel- und Schlechtwetterposition
- (Pos 4-9)



8 HEKI 2/HEKI 2 DELUXE

- Für Wohnwagen
- Gasfedern zur komfortablen Einstellung der Dachhaube
- Doppelt plissiertes Duette Wabenrollo
- Mit integrierter Beleuchtung (Heki 2 deLuxe)



9 HEKI 3

- Für Reisemobile und Wohnwagen
- Ohne Beleuchtung
- Doppelt plissiertes Wabenrollo



10 MIDI HEKI STYLE GD

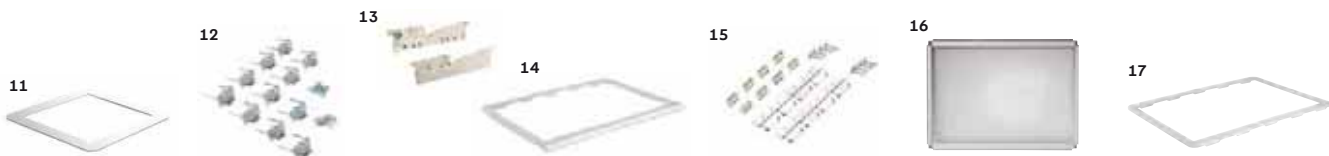
- Für Reisemobile und Wohnwagen
- Großer Dachausschnitt ermöglicht optimale Belüftung
- Maximaler Öffnungswinkel 45° bzw. 60°
- Mit oder ohne Zwangsbelüftung

MODELL	8 HEKI 2	9 HEKI 2 DELUXE	9 HEKI 3 PLUS	10 MIDI HEKI STYLE (BÜGEL)	10 MIDI HEKI STYLE (KURBEL)
Reisemobil	-	-	ja	ja	ja
Wohnwagen	ja	ja	ja	ja	ja
Bedienung	Bügel	Hebel	Kurbel	Bügel	Kurbel
Raststellungen	3	3	stufenlos	3	stufenlos
Max. Öffnungswinkel	55°	55°	70°	45°	60°
12 V Leuchten (Watt)	-	4 x 5	-	-	-
Verglasung PMMA	Doppelt	Doppelt	Doppelt	Doppelt	Doppelt
Verdunkelung / Insektenschutz	Rollosystem	Doppelt plissiert	Doppelt plissiert	Einfach plissiert	Einfach plissiert
Rahmenmaterial	ASA	ASA	ASA	ASA	ASA
Rahmenfarbe RAL 9001	ja	ja	ja	ja	ja
Standard-Dachst. (mm)	25 - 32	25 - 32	25 - 32	30 - 34	30 - 34
Mögliche Dachst. (mm) (Montageset optional)	25 - 60	25 - 60	25 - 60	25 - 29 / 35 - 60	25 - 29 / 35 - 60
Ausschnittmaß (B x T mm)	960 x 655	960 x 655	960 x 655	700 x 500	700 x 500
Gewicht (kg)	11,0	11,5	15,0	8,0	8,5

Heki (mit Zwangsbelüftung)

				weiß	grau	weiß	grau
Art.-Nr.	9963671	9963672	-	9941091	9942774	9941440	9937434
Preis	806,50	957,00	-	609,95	609,95	815,50	815,50
Art.-Nr.	-	-	9942642	9941437	9942775	9941451	9933857
Preis	-	-	1.307,00	635,50	636,50	826,50	790,50

Spoiler	1100 mm	1100 mm	1100 mm	800 mm	800 mm	800 mm	800 mm
Art.-Nr.	9964790	9964790	9964790	9964770	9964770	9964770	9964770
Preis	90,95	90,95	90,95	79,75	79,75	79,75	79,75



11 ADAPTERRAHMEN

Für den Einbau von Dachhauben Dometic Mini Heki und Dachklimaanlagen Dometic Freshjet.

Ausschnittsmaß über 400 mm	9907545	54,95
Trapezblechdach Fiat Ducato	9912546	104,95

13 VERRIEGELUNG MIDI HEKI MIT BÜGEL

Nachrüstset **9941597** **35,95**

14 ADAPTERRAHMEN ZU MIDI HEKI VORNE

Für Trapezblechdach (Fiat Ducato) **9921557** **83,75**

15 MONTAGESET HEKI 2 + 3

(Dachstärke 25 - 32 ist im Lieferumfang)

Dachstärke 32 - 39 mm	9963675	18,95
Dachstärke 39 - 46 mm	9963676	23,95
Dachstärke 46 - 53 mm	9963677	25,95
Dachstärke 53 - 60 mm	9963678	27,95

16 FLIEGENGITTER FLYNET ZU DACHHAUBE MIDI

Zusatz-Fliegengitter mit Aluminiumrahmen für das Dometic Midi Heki mit Kurbelbedienung. Montage ohne bohren und schrauben. **9943772** **54,90**

12 MONTAGESET MIDI HEKI STYLE

(Dachstärke 30 - 34 ist im Lieferumfang)

Dachstärke 25 - 29 mm	9963680	24,95
Dachstärke 35 - 42 mm	9963681	31,95
Dachstärke 43 - 52 mm	9963682	31,95
Dachstärke 53 - 60 mm	9963683	34,95

17 ADAPTERRAHMEN ZU MIDI HEKI HINTEN

Für den problemlosen Einbau von Dachhauben auf einem Trapezblechdach (Fiat Ducato). **9921562** **105,95**



DACHHAUBE VENT

- o Aerodynamische Form und ein modernes Design
- o Montage ohne Bohren am Dach mittels Schraubklemmsystem



- o Rollo- und Verdunklungsrahmen in 3 Positionen aufrollbar
- o Wahlweise mit oder ohne 12 V Ventilator
- o Wetterbeständiger und schlagfester Kunststoff



1 DACHHAUBE VENT

Einbaumaß 40 x 40 cm (L x B).
 Innenrahmen 45,8 x 46,2 cm (L x B).
 Außenmaße 459 x 472 mm.
 Außenhöhe 7,8 cm (geschlossen).
 Dachstärke 25 - 60 mm (bis 60 mm mit Montagekit).
 Gewicht 3,0 kg.

Haube weiß - lichtundurchlässig **9963490 104,00**

2 DACHHAUBE VENT MIT 12 V VENTILATOR

Stromaufnahme 0,15 - 2,50 A.
 Einbaumaß 400 x 400 mm (L x B), Innenrahmen 458 x 462 mm (L x B), Außenhöhe 78 mm (geschlossen).
 Dachstärke 25 - 60 mm. Ø Ventilator 30 cm. Unter- und Überspannungsschutz. Luftfördermenge regelbar in 6 Stufen per Drehrichtung
 - MIN = 3,7 m3/min. (2 W - 0,15 A)
 - MAX = 20 m3/min. (34 W - 2,50 A). Gewicht 4,5 kg.

Haube weiß - lichtundurchlässig **9963488 259,00**



3 MONTAGEKIT

Für Dachstärken von 40 - 60 mm.

9963499

12,00



4 VENTILATOR KIT 12V ZU DACHHAUBEN

Mit Hilfe des Ventilator Kit lässt sich die Dachhaube Thule Vent zu einem Ventilator umbauen. Auch passend für ältere Omnivent Dachhauben.

Gewicht 1,6 kg.

9918729

169,00



DOMETIC

5 DACHHAUBE MICRO HEKI

Für Reisemobile und Wohnwagen. Dieses superkompakte Dachfenster wurde speziell für den Badbereich entwickelt. Es passt in Dachausschnitte von 280 x 280 mm und lässt sich manuell mit einem Hebelsystem öffnen und schließen. Inkl. Fliegengitter. Montagekit (Pos.5) muss dazu bestellt werden.

Maße 280 x 280 mm (L x B), Gewicht 1,7 kg.

mit Zwangsentlüftung, ohne Verdunkelung	9940875	109,00
ohne Zwangsentlüftung, ohne Verdunkelung	9940876	113,00
mit Zwangsentlüftung, mit Verdunkelung	9940877	119,95
ohne Zwangsentlüftung, mit Verdunkelung	9940878	124,00

DOMETIC

6 MONTAGESET MICRO HEKI

Für den Einbau der Dachhaube Micro-Heki. Für Dachstärken von 43 - 60 mm ist der **Adapterrahmen Micro Heki zwingend notwendig!**

Dachstärke 24 - 25 mm und 43 mm	9940879	9,95
Dachstärke 26 - 27 mm und 44 - 45 mm	9940880	9,95
Dachstärke 28 - 29 mm und 46 - 47 mm	9940881	9,95
Dachstärke 30 - 31 mm und 48 - 49 mm	9940882	9,95
Dachstärke 32 - 33 mm und 50 - 51 mm	9940883	9,95
Dachstärke 34 - 35 mm und 52 - 53 mm	9940884	9,95
Dachstärke 36 - 37 mm und 54 - 55 mm	9940885	9,95
Dachstärke 38 - 39 mm und 56 - 57 mm	9940886	9,95
Dachstärke 40 - 41 mm und 58 - 59 mm	9940887	9,95
Dachstärke 42 mm und 60 mm	9940888	9,95

DOMETIC

7 ADAPTERRAHMEN MICRO HEKI

Zur Montage des Micro Heki bei Dachstärken von 43 - 60 mm ist der Adapterrahmen in Kombination mit dem jeweiligen Montageset zwingend notwendig.

9940719

8,10



RemiTop

Beste Durchsicht bei gleichzeitiger Reduzierung der Sonneneinstrahlung aufgrund speziell getönter Dachaußenflächen. Hinzu kommen die bekannt guten Isoliereigenschaften dank doppelt verklebter PMMA-Scheiben. Sicherheit schreibt Remis groß. Alle Dachhauben verfügen über eine integrierte

Zwangsentlüftung. Selbstverständlich verfügen die Dachhauben alle über ein engmaschiges Insektenschutzrollo und das bewährte Verdunklungsplissee. Perfekter Urlaubskomfort garantiert.



8 REMITOP VISTA

Die aerodynamische und geräuscharme Aufstell-Dachhaube zeichnet sich besonders positiv durch die sehr flache Bauweise mit einem Innenrahmen mit nur 6,5 mm aus.

- o Fliegenschutzrollo schwarz und Sonnenschutzplissee weiß
- o Großer Öffnungswinkel bis 60°
- o Außenscheibe getönt
- o Innenrahmen ASA Material (hitzebeständig)
- o Einleger enthalten um Zwangsentlüftung auszuscalten
- o Extrem flacher Montagerrahmen

Ausschnitt 40 x 40 cm (L x B). Dachstärke 28 – 42 mm.
Gewicht ca. 3,5 kg.

9916893 142,00



9 REMITOP VARIO II – AUFSTELL-DACHHAUBE

Ein Urlaub mit viel Licht und frischer Luft ist seit jeher das Grundbedürfnis jedes Campers. Um Ihren individuellen Ansprüchen gerecht zu werden, haben wir eine ganze Reihe von Dachhauben entwickelt, die Ihnen die Qual der Wahl lässt.

- o Integriertes Verdunklungs- und Insektenschutzrollo
- o Mit Zwangsentlüftung (nicht verschließbar)
- o Getönte Isolierscheiben
- o Großer Öffnungswinkel bis 60° (600 x 900 mm bis 45°)
- o Einfache und sichere Bedienung
- o Strömungsgünstiger Aufbau

Befestigungsklammern für Dachstärke 24 - 35 mm sind im Lieferumfang enthalten. Montage an Fahrzeugen mit Dachstärken von 24 - 55 mm möglich.

DACHHAUBEN

Ausschnitt (L x B cm)	Ausführung	Art.-Nr.	Preis
40 x 40	Rasteraufsteller	9964142	138,00
40 x 40	Kurbel	9964143	160,50
70 x 50	Kurbel	9964146	492,00
90 x 60	Kurbel	9964148	701,00

BEFESTIGUNGSKLAMMERN (O. ABB.)

Ausschnitt (L x B cm)	Dachstärke (mm)	Art.-Nr.	Preis
40 x 40	36 - 45	9967351	40,95
40 x 40	46 - 55	9967352	41,95
70 x 50	36 - 45	9967355	70,95
70 x 50	46 - 55	9967356	76,95
90 x 60	36 - 45	9967359	84,95
90 x 60	46 - 55	9967363	91,95





1 DACHHAUBE VENT 28 F

Perfekt für beengte Raumverhältnisse und garantiert reichlich Innenlicht. Keine Montage eines Spoilers notwendig. Mit permanenter Belüftung und robustem Moskitonetz. Dank des Sandwich-Systems müssen keine weiteren Löcher gebohrt werden.

Abmessungen 28 x 28 cm (L x B). Äußere Maße 32 x 34 cm (L x B). Innere Maße 31 x 34 cm (L x B). Innenlicht 25 x 25 cm (L x B). Dachstärke 28 - 68 mm. Permanente Belüftung 80 cm².

weiß	9944502	81,10
crystal	9944503	94,40

KIT TURBO-VENT 28 F

Zur Motorisierung der Dachhaube Vent 28 F. 12 V 25 W 9 m³/min.

9944504	88,10
----------------	--------------




2 VENTILATOR TURBO KIT

Leicht nachrüstbarer 12 V Turbo Ventilator für Dachhauben von 40 x 40 bis max. 50 x 70 cm. Kann auch als Einzelgerät für die Fenstermontage oder als Tischventilator verwendet werden. Die Stromversorgung läuft über eine 12 V Steckdose, kann aber auch mit 8 Batterien á 1,5 V (nicht im Lieferumfang) erfolgen. Mittels teleskopierbarem Klemmsystem (36 - 48 cm) regulierbar. Passend für z.B. nachfolgende Dachluken: Fiamma Vent 50 x 50, Seitz (Midi-Heki), RemiTop Vario II, Omni Vent und Seitz Mini Heki.

Leistung 4 W. Stromaufnahme 0,2 - 0,33 A. Maße 31 x 36 cm (L x B).

9952397	94,00
----------------	--------------



3 DACHHAUBE VENT 50

Dachhaube mit beidseitiger Scherenöffnung. Serienmäßig mit Verdunklungsrollo und Moskitonetz.

Einbaumaß 50 x 50 cm (L x B). Dachstärke 30 - 70 mm. Haubenhöhe ca. 9 cm. Gewicht 4,5 - 4,7 kg.

weiß	9944505	137,00
crystal	9944506	180,00



4 DACHHAUBE VENT

Kurbeldachhaube mit aerodynamischer Dachform, Dauerlüftung und Moskitonetz.

Einbaumaß 40 x 40 cm (L x B). Dachstärke 30 - 50 mm. Haubenhöhe ca. 8,5 cm.

weiß	9944511	68,50
crystal	9944514	89,80

5 EXTENSION KIT

Zur Montage von der Dachhaube Vent bei Dachstärken von 50 bis 70 mm (o. Abb.).

9997144	10,00
----------------	--------------



6 DACHHAUBE TURBO VENT MIT THERMOSTAT

Hergestellt aus stoßfestem und UV-beständigem Material. Aerodynamischer Haubendeckel für weniger Windgeräusche während der Fahrt. Umschaltbarer (Be- auf Entlüften), leistungsstarker 12 V Motor. Ausgestattet mit einem Moskitonetz.

Einbaumaß 40 x 40 cm (L x B). Dachstärke 30 - 45 mm. Haubenhöhe ca. 8,5 cm. Leistung 36 W. Stromaufnahme 0,3 - 3 A.

weiß	9944507	253,00
crystal	9944508	273,00



7 DACHHAUBE TURBO VENT PREMIUM

Hergestellt aus stoßfestem und UV-beständigem Material. Aerodynamischer Haubendeckel für weniger Windgeräusche während der Fahrt. Umschaltbarer (Be- auf Entlüften), leistungsstarker 12 V Motor. Ausgestattet mit 2 Moskitonetzen. Mit Touch-Bedienelement für eine einfache und schnelle Bedienung.

Einbaumaß 40 x 40 cm (L x B). Dachstärke 30 - 45 mm. Haubenhöhe ca. 8,5 cm. Leistung 36 W. Stromaufnahme 0,2 - 3 A.

weiß	9944509	280,00
crystal	9944510	297,00



8 DACHHAUBENISOLIERUNG THERMOVENT

Dachhaubenisolierung für Dachluken (40 x 40 cm). Montagekit zum Festkleben und Einschleiben.

Stärke 6 mm.

9965851	13,10
----------------	--------------




9 DACHHAUBENROLLO VENT

Verdunklungsrollo kann bei allen 40 x 40 cm Vent Dachhauben nachgerüstet werden. Mit angenehmer Be- und Entlüftung. Mittels Sprungfedern justiert. Leichte Anbringung ohne am Fahrzeug bohren zu müssen. Wird am Dachhaubenrahmen mit den im Lieferumfang enthaltenen Schrauben befestigt.

Maße 51 x 39 x 7 cm (L x B x H). Gewicht 100 g.

9944515	39,10
----------------	--------------



10 DACHLÜFTER SPOILER UNIVERSAL

Wird nur mit Sikaflex® auf das Dach geklebt. Kürzbar von 110 bis max. 28 cm. Farbe weiß. Maße ca. 110 x 20 x 12 cm (B x H x T).

9980066	30,60
----------------	--------------


11 DACHHAUBE VENT F PRO

Wie ein Fenster im Dach wird eine schnelle und natürliche Lüftung garantiert. Durch das Hinzufügen des optionalen Turbo Vent Kit ist es möglich, die Dachhaube in einen motorisierten Ventilator umzurüsten, was Ihnen so eine wirksame Alternative zur Klimaanlage bietet.

Außenmaß 56,6 x 53,1 x 9,2 cm (L x B x H). Einbaumaß 40 x 40 cm (L x B). Innenmaß 49 x 48,6 x 3,5 cm (L x B x H). Dachstärke 28 – 55 mm.

9944516 207,00


12 VENTILATOR KIT TURBO VENT F PREMIUM

Kit Turbo Vent F Premium. Serienmässig mit „Touch“ Steuergerät und Thermostat Polar Control.

- o Mit Funktion Polar Control
- o Mit Funktion Polar Touch

Eingangsspannung: 12 V. Aufgenommene Leistung: 36 W. Min. Stromentnahme: 0,3 A, max. Stromentnahme 3 A. Max. Luftförderung: 35 m³/min. Ventilator-Ø: 300 mm. Leistung 36 W. Stromentnahme Min. 0,3 A Max. 3 A. Gewicht 2 kg.

9940965 191,00

13 VENTILATOR KIT TURBO VENT F

Kit Turbo Vent F; Standardversion mit Thermostat Polar Control.

Eingangsspannung 12 Vcc. Leistung 36 W. Stromentnahme Min. 0,3 A Max. 3 A. Luftförderung 35 m³/min. Ø Ventilator 300. Gewicht 2 kg.

9940966 177,00


14 DACHENTLÜFTUNGSKLAPPE

Aus Aluminium mit Teleskopausstellern und Gummidichtung. Ohne Innenrahmen.

Ausschnitt 26 x 20,5 cm (L x B). Aufbauhöhe 25 mm.

9964970 108,95


↔ DOMETIC
15 DACHENTLÜFTER MIT MOTOR

Dometic GY 11. Mit 2-stufigem Gebläse, kraftvolle Entlüftung auch bei abgeschaltetem Motor (3 bis 12 m³/h bei Windgeschwindigkeiten von 1 bis 4 m/s).

Anschlussspannung 12 Volt DC. Kapazität 70/125 m³/H. Leistungsaufnahme 30 Watt. Dachausschnitt (Ø) 10,5 cm. Maße Dachkuppel 6,4 x 20 cm (H x Ø). Gewicht 0,6 kg.

9903078 204,95


16 PILZDACHLÜFTER 3-TEILIG

Geeignet für Dachstärke bis 50 mm.

Farbe weiß. Material Kunststoff. Haube 204 mm. Sockel 104,5 mm.

9940127 20,25


↔ DOMETIC
17 DACHENTLÜFTER OHNE MOTOR

Dometic GY 20. Geeignet für Dachstärken bis 45 mm, Dachausschnitt 130 mm.

Maße Dachkuppel 6,4 x 20 cm (H x Ø). Gewicht 0,4 kg.

9963460 47,75


18 DACHLÜFTER

Aus Polypropylen weiß mit UV-Stabilisator. Zur Dauerlüftung im Fahrzeug. Befestigung von innen.

Farbe weiß. Dachdicke ab 25 mm. Dachausschnitt Ø 110 mm. Schrauben* Blech-/ Spaxschrauben Ø 3,5, DIN ISO 7049 (DIN 7981). Schraubenlängen = Dachdicke - 5 mm.

mit Innengitter. Lüftungsquerschnitt 16 cm².

9944607 10,50

Ausführung Schlauchanschluss 60 mm. Lüftungsquerschnitt 16 cm².

9944608 10,50

Ausführung Schlauchanschluss 60 mm (für Dunstabzüge). Lüftungsquerschnitt 50 cm².

9944612 9,95

Ausführung Schlauchanschluss 80 mm (für Dunstabzüge). Lüftungsquerschnitt 50 cm².

9944609 9,95


19 VENTILATOR SOLAR

Optimale Hilfe zum Absaugen von verbrauchter Luft in Wohnwagen, Booten, Wochenendhäusern, Küchen etc. Er ist stromunabhängig und daher stets betriebsbereit. Einfache Montage, Gehäuse aus Kunststoff, gegen Wasser geschützt.

Farbe weiß. Gesamt-Ø 21,5 cm. Ausschnitt-Ø 11,6 cm. Aufbauhöhe 5 cm. Gesamthöhe 9 cm. Gewicht 420 g.

9985760 55,25


20 VENTILATOR SOLAR

Verchromt extra flach. Edelstahlgehäuse. Ausschnittmaß-Ø 11,6 cm. Solarfläche-Ø 10 cm. Außen-Ø 21,5 cm. Aufbauhöhe 3,6 cm. Gewicht 0,42 kg.

9985761 66,50



1 DACHHAUBE VISIONSTAR M PRO 2 MODELL 49P

- o Neue verbesserte Mechanik
- o Stufenlos aufstellbar bis 50°
- o Sehr flache Haube (nur 80 mm ü. D.)
- o Stark reduzierte Fahrgeräusche und Zugluft
- o Doppelwandiger Rahmen und Doppelverglasung für bessere Isolation
- o Dauerlüftung auch bei geschlossenen Plissees
- o Hoher UV-Schutz durch getöntes Haubenmaterial

Ausschnittmaß 400 x 400 mm. Dachstärke 25 - 60 mm. Eckradius 28 mm. Haubenmaß 490 x 470 mm. Dauerlüftung bis zu 150 cm². Höhe über Dach 80 mm. Rahmenmaße 565 x 530 x 35 mm (L x B x H). Gewicht 3,76 kg.

weiß	9943866	108,95
signalweiß	9944604	112,00



2 DACHHAUBE VISIONSTAR L PRO MODELL 75P

- o Einfache Einhandbedienung mit Bügelgriff
- o Stufenlos aufstellbar bis 55°
- o Flache Haube (nur 105 mm ü. D.)
- o Stark reduzierte Fahrgeräusche und Zugluft
- o Doppelwandiger Rahmen und Doppelverglasung für bessere Isolation
- o Dauerlüftung auch bei geschlossenen Plissees
- o Robuste Hauben aus schlagzähem Polycarbonat

Ausschnittmaß 700 x 500 mm. Dachstärke 25 - 60 mm. Eckradius 23 mm. Haubenmaß 815 x 583 mm. Dauerlüftung bis zu 150 cm². Höhe über Dach 105 mm. Rahmenmaße 872 x 610 x 37 mm (L x B x H). Gewicht 8,19 kg.

weiß	9943868	338,50
signalweiß	9944605	35,95



3 NACHRÜST-SET VISIONSTAR M PRO

Moderner Innenrahmen mit Doppelplissee. Nachrüstbar für MPK-Dachhauben Modelle 42 - 47. Verdunklung und Fliegennetz als Plissee. Dauerlüftung durch Rahmen. Rahmenfarbe weiß. Dauerlüftung 150 cm². Rahmenmaße 565 x 530 x 35 mm (L x B x H).

9963609 75,50



4 DACHHAUBE VISIONVENT S PRO 27 P

- o Große Haube als Regenschutz
- o Hoher UV-Schutz durch getöntes Haubenmaterial
- o Teleskop-Aussteller, vierseitig aufstellbar, mit Verriegelung
- o Moderner Innenrahmen mit Doppelplissee

Rahmenfarbe weiß, Haubenfarbe rauchglas. Ausschnitt 280 x 280 mm. Dachdicke 24 - 46 mm. Höhe über Dach 8 cm. Dauerlüftung 75 cm². Maße 365 x 320 x 340 mm (L x B x H). Gewicht 1,8 kg.

9940858 93,25



5 DACHHAUBE - 2753 VISIONVENT S ECO

- o Große Haube als Regenschutz. Hauben von innen verschraubt. Teleskop-Aussteller, vierseitig aufstellbar. Klappbarer Moskitonetzrahmen. Wahlweise mit Rollo. Mit KBA-Zulassung.

Farbe weiß. Ausschnitt 280 x 280 mm. Haubenmaß 380 x 395 mm. Dauerlüftung 60 cm². Höhe über Dach 80 mm. Dachstärke 24 - 46 mm.

9950948 71,75

Rauchglas weiß mit Netz + Rollo

9917207 87,95



6 DACHHAUBE - 4753 P VISIONVENT M PRO

- o Große Haube als Regenschutz
- o Hauben von innen verschraubt
- o Schnee- und Spritzschutzkante
- o Teleskop-Aussteller, vierseitig aufstellbar
- o Innenrahmen weiß
- o Netz und Verdunklung als Plissee
- o Mit KBA-Zulassung

Farbe rauchglas. Ausschnitt 400 x 400 mm. Haubenmaß 560 x 560 mm. Dauerlüftung 150 cm². Höhe über Dach 96 mm. Dachstärke 24 - 56 mm.

9912659 112,95



7 NACHRÜST-SET VISIONVENT

- o Moderner Innenrahmen mit Doppelplissee
- o Nachrüstbar für MPK-Dachhauben ab Mod. 42
- o Verdunklung und Fliegennetz als Plissee
- o Dauerlüftung durch Rahmen.

Nachrüst-Set Vision Vent S pro

Rahmengröße 365 x 340 x 32 mm (L x B x H).

Modell 27P **9943864 59,95**

Nachrüst-Set Vision Star L pro

Rahmengröße 872 x 610 x 337 mm (L x B x H).

Modell 75P **9943865 223,95**



8 ROLLO

Alle Rollos identisch

	cremeweiß 9001	beige	weiß 9010 (altweiß)	grau	
Modell	Art.-Nr.	Art.-Nr.	Art.-Nr.	Art.-Nr.	Preis
29	9963041	-	-	-	32,25
2753 (Vision Vent S eco)					
42	9963052	9963051	9963575	9963053	22,75
46/4600					
4600K	9963058	-	-	-	30,50
4751K (Vision Vent M)					
29	-	-	9912898	-	33,95
2753 (Vision Vent S eco)					



9 ADAPTERRAHMEN FIAT DUCATO

Adapterrahmen aus PP

- o Passend für Dach Fiat Ducato
- o Für MPK-Modelle VisionStar/ VisionVent

280 x 280 mm **9943862 21,50**

400 x 400 mm **9943863 26,75**



» Mit dem Einbau einer Dachhaube bringst du natürliches Licht und frische Luft rein und störende Kochgerüche raus. So einfach ist das mit dem Wohlfühlklima. Den fachgerechten Einbau führen die meisten Movera Händler gerne für dich durch. «

Eugen Waibel
Experte für Fahrzeugtechnik



QUIPON

10 + 11 DACHHAUBE QUIPON SKY

Einfache Frischluftzufuhr. Leichte Handhabung. Hochwertiges Verdunklungs- und Insektenschutzplissee. Hochwertiges Material ASA. Geringe Aufbauhöhe.

Modell	QUIPON SKY	QUIPON SKY
Bedienung	Bügel	Bügel
Raststellungen	4 (geschlossen, Lüftung, 30°, 80°)	4 (geschlossen, Lüftung, 20°, 70°)
Max. Öffnungswinkel	80°	70°
Verglasung	Einfach	Doppelt
Rahmenfarbe	weiß	weiß
Dachstärke (mm)	20 - 50	25 - 60
Ausschnittmaß (mm)	400 x 400	700 x 500
Außenmaß (B x H x T) mm	490 x 110 x 490	833 x 90 x 633
Gewicht (kg)	4,1	8,2
Beleuchtung / Lüfter	- / -	LED 10 - 15 V / -
Zwangsbelüftung	nein	ja
Art.-Nr.	9955471	9955468
Preis	124,95	399,00



12 DACHLUKE MODELL 4600K

Kombirollo mit Netz u. Verdunklung, große, transparente Außenhaube mit Schnee- und Spritzschutz, Haube mit Verriegelung.

Dauerbelüftung 150 cm². Ausschnittmaß 400 x 400 mm. Dachstärke 24 - 56 mm. Höhe über Dach 92 mm. Gewicht 2,9 kg. KBA-Zulassung.

Rahmen weiß	9963605	103,95
Rahmen grau	9964678	103,95



13 MOSKITONETZE

beige grau weiß 9010 (altweiß) cremeweiß 9001

Modell	Eigenschaft	Art.-Nr.	Art.-Nr.	Art.-Nr.	Art.-Nr.	Preis
29	Netze	9963597	-	-	-	10,75
2753 (Vision Vent S eco)	identisch					
29	Netze	-	9963598	9912895	9963587	11,25
2753 (Vision Vent S eco)	identisch					
42	Netze	9963574	9963578	-	9963589	21,50
46/4600	identisch					
4600K	Netzrollos	-	9963055	-	-	29,95
4751K (Vision Vent M)	identisch					



14 DACHLUKE MODELL 29

Abklappbarer Moskitonetzrahmen, Rollo optional, Haube mit Verriegelung.

Dauerbelüftung 60 cm². Ausschnittmaß 280 x 280 mm. Dachstärke 24 - 46 mm. Höhe über Dach 78 mm. Gewicht 1,2 kg. KBA-Zulassung.

Mit Moskitonetz

beige	9963654	58,95
weiß	9963651	58,95
grau	9963653	58,95

Mit Moskitonetz und Rollo

beige	9963003	77,25
weiß	9963004	77,25



15 DACHLUKE MODELL 42

Abklappbarer Moskitonetzrahmen, Rollo optional, Haube mit Verriegelung.

Dauerbelüftung 150 cm². Ausschnittmaß 400 x 400 mm. Dachstärke 24 - 56 mm. Höhe über Dach 91 mm. Gewicht 2,3 kg. KBA-Zulassung.

Mit Moskitonetz

beige	9963571	72,95
weiß	9963588	72,95
grau	9963577	72,95

Mit Moskitonetz und Rollo

beige	9963017	89,95
weiß	9963018	89,95
grau	9963019	89,95



16 DACHLUKE MODELL 46

Abklappbarer Moskitonetzrahmen, Rollo optional, große Außenhaube mit Schnee- und Spritzschutz, Haube mit Verriegelung.

Dauerbelüftung 150 cm². Ausschnittmaß 400 x 400 mm. Dachstärke 24 - 56 mm. Höhe über Dach 92 mm. Gewicht 2,8 kg. KBA-Zulassung.

Mit Moskitonetz

beige	9964666	80,50
weiß	9963604	80,50
grau	9964668	80,50

Mit Moskitonetz und Rollo

beige	9963022	97,25
weiß	9963027	97,25
grau	9963028	97,25



1 FENSTERROLLO CARLISSEE S7P

Der einfach plissierte Verdunklungsstoff und der Insektenschutz können als Einheit oder separat zusammengeklickt und mit einer Hand stufenlos verstellt werden.

Ausschnittmaß (B x H mm)	Bestellmaß (B x H mm)	Art.-Nr.	Preis
280 x 380	233 x 352	9943198	319,95
490 x 500	443 x 472	9943199	364,95
560 x 465	513 x 437	9943202	365,50
700 x 510	653 x 482	9943203	365,50
750 x 465	703 x 437	9943204	365,50
818 x 315	771 x 287	9943205	365,50
960 x 450	913 x 422	9929388	426,50
985 x 465	938 x 437	9943207	426,50

3 ZUBEHÖR-MONTAGESATZ FÜR S7P FENSTER

(o. Abb.) Die den Wandstärken entsprechenden Montagesätze sind ein unentbehrliches Zubehör für die Montage der S7P-Alufenster und machen diese sehr einfach. Beinhaltet Montageklammern und Schrauben für die vorhandene Wandstärke.

2 AUSSTELLFENSTER S7P

ALUMINIUMRAHMENFENSTER

Wölbungsradius 5.000 mm. Die leicht gebogene Außenfläche macht die Fenstersysteme aus der Serie Dometic S7P ideal für Kastenwagen. Pulverbeschichtete Aluminiumprofile senken das Gewicht, sorgen für eine exzellente Wärmedämmung und eine hohe Oberflächengüte. Die Alu-Fenster sind eine echte Alternative zu Polyurethan-Fenstern.

Bestellmaß (B x H mm)	Gesamtmaß (B x H mm)	Lichtes Maß Ausstellfenster (B x H mm)	Art.-Nr.	Preis
280 x 380	280 x 380	230 x 330	9925685	515,95
490 x 500	490 x 500	440 x 450	9925606	515,95
560 x 465	560 x 465	510 x 415	9943192	536,50
700 x 510	700 x 510	650 x 460	9943193	584,95
750 x 465	750 x 465	700 x 415	9925686	584,95
818 x 315	818 x 315	768 x 265	9943195	584,95
960 x 450	960 x 450	910 x 400	9929104	584,95
985 x 465	985 x 465	935 x 415	9926091	666,50

Wandstärke 22 - 23 mm	9925607	13,25	Wandstärke 36 - 37 mm	9943216	16,95
Wandstärke 24 - 25 mm	9943209	13,25	Wandstärke 38 - 39 mm	9943217	16,95
Wandstärke 26 - 27 mm	9929949	13,25	Wandstärke 40 - 41 mm	9943218	16,95
Wandstärke 28 - 29 mm	9943212	13,25	Wandstärke 42 - 43 mm	9925687	17,50
Wandstärke 30 - 31 mm	9943213	13,25			
Wandstärke 32 - 33 mm	9943214	13,25			
Wandstärke 34 - 35 mm	9943215	16,95			



Außenmaß ist nicht gleich Glasmaß.

4 DAS S4-AUSSTELLFENSTER (STUFENLOS AUSSTELLBAR)

Fertig vormontiert mit stufenlos einstellbaren Teleskopausstellern und gesicherten Fensterriegeln.

Außenrahmen Farbe schwarz (RAL 9005), Innenrahmen Farbe cremeweiß (RAL 9001)

5 DAS S4-SCHIEBEFENSTER

- o Mit Sicherheits-Rastbeschlägen
- o Die vordere Scheibe (in Fahrtrichtung) ist verschiebbar, hintere Scheibe starr.
- o Schiebefenster rechts / links passend

Außenrahmen Farbe schwarz (RAL 9005), Innenrahmen Farbe cremeweiß (RAL 9001)

Maßtabelle für S4-Rahmenfenster Eckradius R12

Bestellmaß (B x H mm)	Gesamtmaß (B x H mm)	Ausschnittmaß (B x H mm)	Lichtes Maß Ausstellfenster (B x H mm)	4 Ausstellfenster Art.-Nr.	Preis	5 Schiebefenster Art.-Nr.	Preis		
350 x 500	393 x 531	343 x 498	254 x 354	—	9961001	460,50	—	—	
500 x 300	544 x 330	499 x 298	404 x 154	—	9961771	426,50	—	—	
500 x 350	544 x 380	500 x 348	404 x 204	—	9961002	475,50	—	—	
500 x 450	544 x 480	500 x 448	404 x 304	—	9961003	495,50	—	9962770	510,50
550 x 550	594 x 581	549 x 549	454 x 404	—	9961005	575,50	—	—	—
550 x 600	594 x 631	549 x 599	454 x 454	X	9961007	584,95	—	—	—
600 x 500	644 x 531	599 x 498	504 x 354	—	9961008	575,50	—	9962776	580,50
600 x 600	644 x 631	599 x 599	540 x 454	X	9961009	625,50	—	9962778	636,50
700 x 300	745 x 330	700 x 298	604 x 154	—	9961012	495,50	—	9962780	514,95
700 x 400	745 x 430	702 x 398	604 x 254	—	9961048	580,50	—	9962782	575,50
700 x 450	745 x 481	702 x 448	604 x 304	—	9961013	609,95	—	9962784	625,50
700 x 550	745 x 581	700 x 549	604 x 404	—	9961014	655,50	X	9962786	666,50
700 x 600	745 x 631	702 x 599	604 x 404	X	9961015	666,50	X	9962788	684,95
750 x 600	797 x 631	750 x 599	654 x 454	—	9961018	684,95	—	9962792	798,95
800 x 350	846 x 380	800 x 347	704 x 204	—	9961019	580,50	—	9962794	596,50
800 x 450	846 x 481	801 x 450	704 x 304	—	9961022	636,50	—	9962796	649,95
900 x 400	948 x 430	902 x 398	804 x 254	—	9961023	655,50	—	9962800	684,95
900 x 450	948 x 481	902 x 448	804 x 304	—	9961024	666,50	—	9962802	709,95
900 x 500	948 x 531	902 x 499	804 x 354	—	9961025	718,95	—	9962804	766,50
900 x 550	948 x 581	902 x 549	804 x 404	—	9961026	718,95	—	9962806	865,50
900 x 600	948 x 631	902 x 599	804 x 454	—	9961027	766,50	X	9962808	928,95
1000 x 450	1048 x 481	1002 x 488	904 x 304	—	9961028	735,50	—	—	—
1000 x 500	1048 x 531	1002 x 499	904 x 354	—	9961029	766,50	—	9962810	790,50
1000 x 600	1048 x 631	1002 x 599	904 x 454	—	9961031	835,50	—	9962814	984,95
1000 x 800	1048 x 832	1002 x 800	904 x 654	X	9961032	965,50	—	—	—
1100 x 450	1148 x 481	1103 x 448	1004 x 304	—	9961033	775,50	—	9962818	798,95
1100 x 550	1148 x 581	1102 x 549	1004 x 404	—	9961034	850,50	—	—	—
1200 x 300	1248 x 330	1201 x 297	1104 x 154	—	9961036	709,95	—	—	—
1200 x 500	1249 x 531	1203 x 500	1104 x 354	—	9961038	865,50	—	—	—
1200 x 600	1249 x 631	1201 x 599	1104 x 454	—	9961039	939,95	—	9962820	1.080,00
1300 x 600	1343 x 631	1297 x 599	1204 x 454	—	9961044	998,95	X	9962824	1.146,00
1450 x 550	1500 x 581	1453 x 549	1354 x 404	—	9961045	1.067,00	—	—	—
1450 x 600	1500 x 631	1454 x 599	1354 x 454	—	9961816	1.067,00	—	9962826	1.186,00

Alle mit „X“ gekennzeichneten Fenster sind keine Lagerware. Lieferzeit ca. 14 Tage. Keine Rückgabe bei Messfehlern möglich.



» Da nicht alle Fenstergrößen in jedes Reisemobil passen, müssen Sie unbedingt auf das Material und die Dicke des Rahmens achten! «

Antonio Rosa
Experte für Fahrzeugtechnik



6 FENSTERROLLO DB1R

Dieses neue Rollosystem fügt sich harmonisch in das Interieur moderner Fahrzeuge ein. Verdunkelungsrollo und Insektenschutz sind stufenlos verstellbar. Der Insektenschutz lässt sich wahlweise oben oder unten verbauen.

Farbe cremeweiß.

Produkt (Maß A x Maß B mm)	Maß C (mm)	Maß D (mm)	Maß E (mm)	Art.-Nr.	Preis
480 x 330	554	436	500	9942633	120,95
480 x 530	554	636	500	9942644	124,00
580 x 530	654	636	600	9942648	135,95
580 x 630	654	736	600	9942649	143,00
680 x 430	754	536	700	9942652	143,00
680 x 530	754	636	700	9942653	158,00
680 x 630	754	736	700	9942654	158,00
780 x 530	854	636	800	9942655	158,00
780 x 630	854	736	800	9942656	166,00
880 x 330	954	436	900	9942657	143,00
880 x 530	954	636	900	9942658	166,00
880 x 630	954	736	900	9942659	169,95
980 x 530	1054	636	1000	9942663	169,95
980 x 630	1054	736	1000	9942664	169,95
1080 x 530	1154	636	1100	9942665	169,95
1080 x 630	1154	736	1100	9942666	177,00
1180 x 330	1254	436	1200	9942667	153,00
1180 x 530	1254	636	1200	9942668	177,00
1180 x 630	1254	736	1200	9942669	177,00
1280 x 530	1354	636	1300	9942671	177,00
1280 x 630	1354	736	1300	9942672	177,00
1580 x 630	1654	736	1600	9942686	214,95

8 DACHLUKENROLLO DB1R

Dieses neue Rollosystem fügt sich harmonisch in das Interieur moderner Fahrzeuge ein. Verdunkelungsrollo und Insektenschutz sind stufenlos verstellbar. Der Insektenschutz lässt sich wahlweise oben oder unten verbauen.

Farbe cremeweiß.

Produkt (Maß A x Maß B mm)	Maß C (mm)	Maß D (mm)	Maß E (mm)	Art.-Nr.	Preis
410 x 480	484	586	430	9942687	119,00
470 x 480	544	586	490	9942688	119,00
510 x 580	584	686	530	9942689	148,00

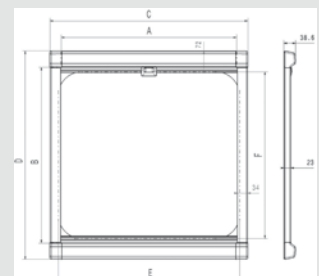


7 RASTROLLO 3000

Das Komplettsystem

- Verdunkelungsrollo und Insektenschutz können separat und in verschiedenen Positionen eingestellt werden
- Gebremster Federmotor
- Platzsparender Einbau oberhalb der Fensteröffnung
- Ausgezeichnete Wärmereflexion durch Aluminiumbeschichtung
- Sehr wirksamer Insektenschutz
- Einfache Montage

Produkt (Maß A x Maß B mm)	Maß C (mm)	Maß D (mm)	Maß E (mm)	grau	weiß	Preis
				Art.-Nr.	Art.-Nr.	
660 x 710	679	804	600	9966005		124,00
660 x 710	679	804	600		9966060	135,50
710 x 710	729	804	650	9966006	9966061	135,95
760 x 710	779	804	700	9966007	9966062	143,00
810 x 710	829	804	750	9966008	9966063	143,00
860 x 710	879	804	800	9966009	9966064	143,00
960 x 710	979	804	900	9966011	9966065	143,00
1060 x 710	1079	804	1000	9966012	9966066	153,00
1160 x 710	1179	804	1100	9966013	9966067	158,00
1260 x 710	1279	804	1200	9966014	9966068	166,00
1360 x 810	1379	904	1300	9966015	9966069	177,00
1460 x 810	1479	904	1400	9966016	9966071	181,00
1510 x 810	1529	904	1450	9966017	9966072	188,00
1560 x 810	1579	904	1500	9966018	9966073	192,50
1610 x 810	1629	904	1550	9966019	9966074	192,50
1660 x 810	1679	904	1600	9966021	9966075	199,95
1760 x 810	1779	904	1700	9966022	9966076	227,00



Außenmaß ist nicht gleich Glasmaß.



1 KOMBI-VERDUNKELUNG REMIBASE II

Mit dem genial konzipierten Kombinationsrollo lassen sich Sichtschutz und Lüftung individuell und stufenlos einstellen. Die hochwertige schwarze Fliegengaze hebt sich kontrastreich und modern vom cremeweißen Sicht- und Sonnenschutzplissee ab. Zusätzlich verfügt das speziell beschichtete Sonnenschutzplissee über hervorragende Isoliereigenschaften. Übrigens: REMibase eignet sich zusätzlich auch als Dachhauben-Rollo in der Nachrüstung. Farbe weiß.

Fensterausschnitt (B x H mm)	Gesamtmaß (B x H mm)	Art.-Nr.	Preis
500 x 450	577 x 538	9943239	99,50
520 x 500	597 x 588	9943241	104,95
600 x 450	677 x 538	9943242	114,00
700 x 350	777 x 438	9943358	114,00
700 x 400	777 x 488	9943244	116,00
700 x 520	777 x 608	9943245	122,00
800 x 400	877 x 488	9943246	122,00
900 x 400	977 x 488	9943247	124,95
900 x 500	977 x 588	9943248	129,00
900 x 520	977 x 608	9943249	131,00
1000 x 500	1077 x 588	9943359	134,95
1100 x 600	1177 x 688	9943361	147,00
1200 x 500	1277 x 588	9943362	147,00
1300 x 600	1377 x 688	9943363	158,00
1450 x 550	1527 x 638	9943255	161,00



2 KOMBI-KASSETTEN-ROLLO REMIFLAIR I

Das hochwertig verarbeitete Doppel-Kassettenrollo wird direkt vor das Fenster gesetzt und gibt dem Raum so eine wohnliche Atmosphäre. Die aluminiumbeschichtete Sonnenschutzfolie sorgt für eine sehr gute Verdunkelung und bietet eine ausgezeichnete Isolation vor Wärme und Kälte. Wirksamer Insektenschutz, geringer Raumbedarf und leichte Montage machen REMiflair zu einem echten Allrounder.

Farbe weiß.

Fensterausschnitt (B x H mm)	Gesamtmaß (B x H mm)	Art.-Nr.	Preis
680 x 595	750 x 700	9943224	72,95
730 x 595	800 x 700	9943237	74,95
770 x 528	840 x 633	9943236	74,95
830 x 595	900 x 700	9943235	80,50
930 x 595	1000 x 700	9943374	83,95
930 x 895	1000 x 1000	9943234	96,05
940 x 658	1010 x 763	9943233	83,52
1030 x 595	1100 x 700	9943232	89,12
1130 x 595	1200 x 700	9943223	93,95
1230 x 695	1300 x 800	9943229	103,00
1270 x 658	1340 x 763	9943238	103,00
1330 x 695	1400 x 800	9943228	106,00
1430 x 695	1500 x 800	9943227	111,00
1530 x 695	1600 x 800	9943226	117,00
1630 x 695	1700 x 800	9943225	122,00
1730 x 695	1800 x 800	9943231	131,00
1830 x 695	1900 x 800	9943285	133,00



3 KANTENSCHUTZ

Der clevere Kantenschutz - für vorgehängte rahmenlose Ausstellfenster an Wohnwagen und Reisemobilen.

Material Silikon-Kautschuk.

schwarz **9944157** **7,90**
Grundpreis pro 1 Meter = 7,90

verkehrsrot
ähnlich RAL 3020 **9944158** **7,90**
Grundpreis pro 1 Meter = 7,90



POLYPLASTIC
- Q-Luxury

4 ROHRAUSSTELLER MIT RIEGEL UND RÄNDELSCHRAUBE

Stufenlos verstellbar.

Größe (cm)	Ausführung	Art.-Nr.	Preis
14	links	9962984	22,50
14	rechts	9962985	22,50
20	links	9962986	24,75
20	rechts	9962987	24,75
30	links	9962988	26,95
30	rechts	9962989	26,95



POLYPLASTIC
- Q-Luxury

5 RASTERAUSSTELLER MIT RIEGEL, RASTERVERSTELLUNG

Größe (cm)	Ausführung	Art.-Nr.	Preis
20	links	9962979	22,50
20	rechts	9962981	22,50
30	links	9962982	23,75
30	rechts	9962983	23,75



MEKUWA
Marken- und Qualitätssicherung durch TÜV SÜD

6 FENSTER-ROHRAUSSTELLER MIT RÄNDELSCHRAUBE

Passend für rechts und links. Inhalt 2 St.

Länge 28,5 cm.

9962996 28,95



MEKUWA
Marken- und Qualitätssicherung durch TÜV SÜD

7 ANHAKERPLATTE

Material Kunststoff.

braun	2 St.	9962968	6,70
schwarz	2 St.	9962932	6,70



MEKUWA
Marken- und Qualitätssicherung durch TÜV SÜD

8 HEBELVERSCHLUSS

Material Kunststoff.

braun	2 St.	9962967	13,25
schwarz	2 St.	9962931	13,25



MEKUWA
Marken- und Qualitätssicherung durch TÜV SÜD

9 ABDECKPLATTE

Material Kunststoff.

braun	2 St.	9962969	6,70
schwarz	2 St.	9962933	6,70



POLYPLASTIC
- Q-Luxury

10 ANHAKERPLATTE

Inhalt 2 St.

Material Kunststoff.

9962961 9,00



MEKUWA
Marken- und Qualitätssicherung durch TÜV SÜD

11 GUMMIPLATTE

Inhalt 10 St.

Material Kunststoff.

9962965 11,25



POLYPLASTIC
- Q-Luxury

12 RIEGELVERSCHLUSS

Inhalt 2 St.

Material Kunststoff.

9962960 10,75



safe-cac

13 EINPUNKT-SPINDELVERSCHLUSS

Fenster-Spindelverschluss mit Einpunktbefestigung und Winkelhalter aus Kunststoff.

9967290 14,95



HN

14 FENSTERRIEGEL

Die englische Ausführung ohne Winkelhalter. Farbe grau.

9968000 7,50



safe-cac

15 SPINDELVERSCHLUSS

Fenster-Feststeller mit Winkelhalterung (Fensterpresser). Farbe grau.

9968180 16,25

Lüftungsgitter

Für alle Fahrzeugbesitzer, die problemlos und sicher ihr Auto mit Frischluft versorgen möchten. Frischluft versorgen möchten. Sorgt für gute Luftzirkulation - besonders Nachts wenn wenn im Fahrzeug übernachtet wird. Problemlos, da umständliche Montagearbeiten oder zeitaufwändige TÜV - Prüfungen nicht notwendig sind. Bei Bedarf senken Sie die Fensterscheibe ab, setzen dabei den Frischlüfter diagonal in die Fensterführung ein und fahren das Fenster wieder hoch. Die Lüftungsgitter für Schiebefenster können ganz einfach in den Fensterrahmen der Original-Schiebefenster eingesetzt und arretiert werden. Fertig!

Sicher, denn die Frischlüfter sind stabil. Sie bestehen aus Alublech mit einer hochwertigen Struktur-Beschichtung. Somit sind die Frischlüfter weitgehend unempfindlich gegen Kratzer. Ein unbefugtes Öffnen der Fahrzeugtüren ist nur mit erheblichem Kraftaufwand möglich, was dem gewaltsamen Aufhebeln oder Zerschlagen der Fenster gleichkäme. Selbst Mücken haben keinen Zutritt, denn die Frischlüfter sind innen mit einem feinen Mückennetz versehen.



1 FAHRERHAUS-LÜFTUNGSGITTER

Lieferumfang paarweise.

Modell	Baujahr	Art.-Nr.	Preis
VW T3	1979-1992	9941032	85,95
VW T4	1990-2003	9941033	103,50
VW T5 / T6	ab 04/2003	9941034	110,50
Mercedes Sprinter	1995-03/2006	9941035	85,95
Mercedes Sprinter	ab 04/2006	9941036	85,95
Mercedes Sprinter	ab 06/2018	9942791	85,95
Fiat Ducato	1994-2001	9941037	85,95
Fiat Ducato	2002-06/2006	9941038	85,95
Fiat Ducato	07/2006-04/2014	9941039	85,95
Fiat Ducato	ab 05/2014	9941041	85,95
Fiat Transit	2000-2013	9941042	85,95
Fiat Transit	ab 05/2014	9941043	85,95
VW Crafter	ab 03/2017	9943345	85,95
Renault Traffic, Opel Vivano	ab 2019	9943346	85,95
Renault Master 4, Opel Movano B	ab 04/2010	9943347	85,95
Toyota Proace, Citroen Jump,	ab 03/2016	9942783	110,50
Peugeot Expert			



2



2 LÜFTUNG FÜR SCHIEBEFENSTER

Lieferumfang 1 Stück.

Modell	Baujahr	Art.-Nr.	Preis
VW T4, Fahrerseite, schmal	1990 - 2003	9941044	49,50
VW T4, Beifahrerseite, schmal	1990 - 2003	9941045	49,50
VW T4, Fahrerseite, breit	1990 - 2003	9941046	81,75
VW T4, Beifahrerseite, breit	1990 - 2003	9941047	81,75
VW T5/T6, Fahrerseite links	ab 04/2003	9943364	132,50
VW T5/T6, Beifahrerseite rechts	ab 04/2003	9943365	132,50
Fiat Ducato, Fahrerseite, breit	ab 07/2006	9941051	123,95
Fiat Ducato, Fahrerseite, breit	ab 07/2006	9941052	123,95



3 SEITENLÜFTER

Maße 20 x 8 cm (B x H).

9944210 14,95



4 LÜFTUNGSSCHIEBER KUNSTSTOFF

25 x 7 cm (B x H) **9944100 7,00**
32,5 x 10,5 cm (B x H) **9944110 14,95**



5 TÜRLÜFTUNG

Kunststoff-Lüftungsschieber, innen.

Maße 38,5 x 22 cm (B x H).

9944600 17,25



6 KIEMENLÜFTER KUNSTSTOFF

25 x 7 cm (B x H) **9944610 6,90**
32,5 x 10,5 cm (B x H) **9944620 11,95**
24 x 16,5 cm (B x H) **9944630 18,75**



7 KIEMENLÜFTER KUNSTSTOFF, AUSSEN.

Maße 38,5 x 22 cm (B x H).

9944640 10,95



8 KIEMENBLECH

LM-walzblank

20 x 5 cm (B x H) **9944120 9,80**
25 x 8 cm (B x H) **9944130 10,95**
31 x 11 cm (B x H) **9944140 14,25**



9 GASFLASCHEN-ENTLÜFTUNGSGITTER

115 cm²-Öffnung, gemäß gesetzl. Vorschrift, AluAusführung

Maße 23 x 23 cm (B x H). **9944150 19,25**



10 KÜHLSCHRANK-LÜFTUNGSGITTER

(Passende Winterabdeckung 9916670)

Maße 36,0 x 11,5 cm (B x H).

9944190 19,75



11 KIEMENBLECH ALU ELOXIERT

25,5 x 11,5 cm (B x H) **9944160 14,75**
36 x 11,5 cm (B x H) **9944180 14,75**



12 KÜHLSCHRANK-LÜFTUNGSGITTER

(Passende Winterabdeckung 9944280)

Maße 36,5 x 16,7 cm (B x H).

9944220 22,75



13 EINBAURAHMEN FÜR AUSSENKLAPPE TYP EDU

Kunststoffeinbaurahmen mit Schließzylinder und Schlüssel. Das Ausschnitt-Teil wird im Rahmen eingesetzt. Einbaurahmen lässt sich der Wandstärke anpassen. Für Ausschnittabmessungen und exakten Einbau liegt Einbauschablone und Einbauanleitung bei. Farbe matt weiß.

Modell	EDU 575
Außenmaße (B x H cm)	59,5 x 31,5
Einbaumaß (B x H cm)	55,2 x 27,7
Lichte Öffnung (B x H cm)	53,0 x 25,2
Art.-Nr.	9964700
Preis	101,00



14 EINBAURAHMEN FÜR AUSSENKLAPPE TYP ATHOS

Farbe weiß.

Modell	ATHOS 575
Außenmaße (B x H cm)	59,5 x 31,5
Einbaumaß (B x H cm)	55,2 x 27,7
Lichte Öffnung (B x H cm)	53,0 x 25,2
Art.-Nr.	9964704
Preis	102,00

DOMETIC

15 SERVICEKLAPPE SK4 (FARBE FIAT BIANCO)

Der Einbau kann waagrecht oder senkrecht erfolgen. Mit Mehrpunktverriegelung und Schließsystem (außer Bestellmaß 37,5 x 30,5 cm). Der Ausschnitt wird in die Klappe wieder als Füllung eingesetzt. Passender Schließzylinder 9991684.

Bestellmaß und Ausschnittsmaß (B x H cm)	37,5 x 30,5	70,0 x 30,5	70,0 x 40,5	100,0 x 30,5	100,0 x 40,5
Lichtes Durchgangsmaß (B x H cm)	33,5 x 26,5	66,0 x 26,5	66,0 x 36,5	96,0 x 26,5	96,0 x 36,5
Wandstärke (mm)	23 - 42	23 - 42	23 - 42	23 - 42	23 - 42
Art.-Nr.	9963500	9963501	9963502	9963503	9963504
Preis	101,00	156,50	165,50	186,50	194,95



16 SERVICEKLAPPE SK5 (FARBE FIAT BIANCO)

Der Einbau kann waagrecht oder senkrecht erfolgen. Mit Mehrpunktverriegelung und Schließsystem. Integrierte Entlüftung für Dometic Kassettentoilette. Mit innenliegenden Scharnieren. Passender Schließzylinder 9905907.

Bestellmaß und Ausschnittsmaß (B x H cm)	36,0 x 31,0	65,0 x 35,0
Lichtes Durchgangsmaß (B x H cm)	33,7 x 28,8	62,5 x 32,6
Wandstärke (mm)	23 - 36	23 - 36
Art.-Nr.	9904525	9904526
Preis	108,95	146,50



17 SERVICEKLAPPEN

Mit Schließzylinder und Schlüssel.

je 1 Stück	KLAPPE III	KLAPPE IV	KLAPPE V	KLAPPE VI	KLAPPE VII
Ausschnittmaß (B x H cm)	34,9 x 29,6	64,8 x 34,8	74,9 x 29,7	99,7 x 41,9	106,9 x 29,9
Türöffnung (B x H cm)	33,0 x 28,0	63,0 x 33,0	73,0 x 28,0	98,0 x 40,0	105,1 x 28,2
Gesamtmaß (B x H cm)	38,5 x 33,5	70,0 x 39,5	78,5 x 34,0	103,8 x 45,6	110,8 x 34,6
Schlösseranzahl	1	2	2	3	3
Gewicht (kg)	1,0	1,4	1,5	2,5	2,3
hellgrau	9942651	9942682	9942722	-	9940844
weiß	9942660	9942681	9942721	9942762	9912257
Preis	89,00	119,90	119,90	179,00	179,00



18 UNIVERSAL-DURCHREICHE

Mit Magnetverschluss, z.B. als Kabel- oder Schlauchdurchreiche.

Farbe reinweiß (RAL 9010), Material Kunststoff, Öffnungsdurchmesser 80 mm.

9920390

20,95



19 LEERDOSE

Leerdose (flach) mit geschlossener Rückwand mit Magnetverschluß.

Farbe grau (NCS S3000N). Material Kunststoff. Gewicht 154 g.

9943779

23,25



20 MAGNETVERSCHLUSS THETFORD ZU TÜR III

9940845

11,20



FAWO


1 TISCHGLEITSCHIENE

Mittels Knopfdruck lässt sich der Tisch mühelos nach links oder rechts verschieben bzw. aushängen.

Lieferumfang Halteleiste oben 95 cm lang, Halteleiste mitte 50 cm lang, beide silber eloxiert, 4 Profil-Endstücke grau, 2 Plattenträger grau (ohne Hintergrund).

9969985

50,25



FAWO

2 TISCHFUSS

Mit Tischhalterung.
Farbe lichtgrau. Länge 70 cm.
Material Stahl. Gewicht ca. 0,3 kg.

9969013 11,75

FAWO

3 TISCHFUSS ANSCHRAUBLAGER

Als Ersatzteil für 9969013.
Material Kunststoff.

9969014 9,30



FAWO

4 GELENK-STÜTZFUSS

Einrastbar in beide Höhenstellungen mittels Schiebeteaste.

Aus Alu-Oval-Rohr (50 x 25 mm), silberfarbig eloxiert. Gesamthöhe 67,5 cm, abklappbare Höhe 31,5 cm. Gewicht 0,5 kg.

lichtgrau 9969930 27,50
anthrazit metallic 9969932 28,50



FAWO

5 KLAPPSTÜTZFUSS

Farbe lichtgrau. Material Aluminium.
Maße Alu-Oval-Rohr 5,0 x 2,5 cm.
Höhe 67,5 cm. Ø 3 cm. Gewicht ca. 0,6 kg.

9969950 30,25


FIAMMA

6 TISCHFUSS TUBE PRO

Aluminium-Tischbein Tube Pro mit einem Oxidationseffekt lackiert, um es noch widerstandsfähiger zu machen.

Material Aluminium. Höhe 67,5 cm. Ø 5,5 cm. Aufnahmen 5,4 - 5,7 cm. Gewicht 0,7 kg.

9943890 25,30



7 ALU-TISCHAUFNAHMELEISTE

Länge 80 cm.

9961010 15,95
Grundpreis pro 1 Meter = 19,94



FAWO

8 TISCHVERBREITERUNGSBE-SCHLAG

Aus bronzefarbigem, eloxiertem Aluminium, Kunststoffteile schwarz.

25 cm 9969965 10,25
40 cm 9969966 11,75



FAWO

9 TISCHPLATTENHALTER

Für abklappbare Tisch- oder Ablageplatten.

Belastbar bis 95 kg (mittig) und 50 kg am äußeren Rand der Tischplatte.
Material Aluminium.
Länge 25,2 cm.

9969972 37,50



FIAMMA


10 DREIBEIN TISCHFUSS

Für Fiamma Tube Pro Tischfuß 70 cm.

o Klappbar

Material Kunststoff.

9983696 63,20



11 TISCHEINHAKENLEISTE

Länge 58 cm.

9961020 16,50
Grundpreis pro 1 Meter = 28,45



12 EINLASSROSSETTE

Für Fiamma Tube Pro Tischfuß 70 cm.

Farbe chrom. Material Aluminium.

9983698 14,60



13 AUFBAUROSETTE

Für Fiamma Tube Pro Tischfuß 70 cm.

Farbe chrom. Material Aluminium.
Außendurchmesser 16,5 cm.

9983697 12,60



14 ABDECKKAPPE

Für Einlass- oder Aufschraubrossette.

Farbe grau. Material Kunststoff.


9983699 4,30



15 LIFTGESTELL MIT VERSCHIEBUNG UND VERDREHUNG

- o Mit Plattenverschiebung in alle 4 Richtungen
- o 360°-Verdrehung
- o Höhe ist von 33,5 cm bis 71,5 cm stufenlos verstellbar durch Taster

Farbe anthrazit. Material Stahl.
Maße 59,7 x 71,5 x 51,3 cm (B x H x T). Gewicht 13 kg.
9944426 339,00



16 LIFTGESTELL MIT VERSCHIEBUNG

- o Mit Plattenverschiebung in alle 4 Richtungen
 - o Höhe ist von 34 cm auf 71,5 cm verstellbar durch Bedienelement
- Farbe grau. Material Stahl. Maße 60 x 71,5 x 48,2 cm (B x H x T). Gewicht 13,5 kg.

9944432 324,95



17 LIFTGESTELL ILSE TECHNIK

- o Mit Plattenverschiebung in alle 4 Richtungen
- o 360°-Verdrehung
- o Höhe ist von 34,2 cm auf 71,2 cm verstellbar durch Klick Klack System

Farbe anthrazit. Material Stahl. Maße 60 x 71,2 x 48,2 cm (B x H x T). Gewicht 13 kg.
9944433 299,00



FAWO

18 EINSÄULEN-HUBTISCH PRIMERO COMFORT HPK

- o Stufenlose Höhenverstellung
- o Hub 36 cm, fest verschraubter Fuß
- o Flacher Auslösehebel

Höhe 30 - 66 cm. Gewicht 7,7 kg. **9916970 252,50**



FAWO

19 EINSÄULEN-HUBTISCH PRIMERO COMFORT HPG

- o Stufenlose Höhenverstellung
- o Hub 36 cm, freistehende Version mit großem Standfuß
- o Flacher Auslösehebel

Höhe 31 - 67 cm Gewicht 13,3 kg. **9916971 337,50**



FAWO

20 EINSÄULEN-HUBTISCH PRIMERO COMFORT HSK

- o Stufenlose Höhenverstellung
- o Hub 36 cm, verschraubbar, mit Schwenkbeschlag
- o Flacher Auslösehebel

Maße Höhe 32,5 - 68,5 cm. Gewicht 10,0 kg. **9941353 264,95**



FAWO

21 EINSÄULEN-HUBTISCH PRIMERO COMFORT HVD

- o Stufenlose Höhenverstellung, Hub 36 cm
- o Plattenverschiebung frei positionierbar
- o 360°-Verdrehung durch drehbaren Fuß
- o Flacher Auslösehebel
- o Klemmhebel ist von 2 Seiten immer leicht zu erreichen

Maße Höhe 35 - 71 cm. Gewicht 12,3 kg. **9916973 470,50**



FAWO

22 EINSÄULEN-HUBTISCH PRIMERO COMFORT HVK

- o Stufenlose Höhenverstellung, Hub 36 cm
- o Plattenverschiebung frei positionierbar
- o Flacher Auslösehebel
- o Klemmhebel ist von 2 Seiten immer leicht zu erreichen

Maße Höhe 34,5 - 70,5 cm. Gewicht 10,9 kg. **9916972 386,50**



FAWO

23 EINSÄULEN-HUBTISCH CATCH (HPG)

- o Stufenlose Höhenverstellung
 - o Freistehend
- Tischplatte nicht im Lieferumfang enthalten. Max. Plattengewicht 6,3 kg. Max. Belastung obere Position 40 kg. Max. Belastung untere Position 80 kg. Material Stahl und Aluminium. Maße Höhe 31,2 - 66,1 cm.

9943259 263,95

FAWO

24 HUBTISCHGESTELL

Einfache Höhenverstellung (30 - 71 cm) mittels Klappmechanismus. Tischplatte nicht im Lieferumfang enthalten.

Material Stahl. Fußbreite 60 cm. Länge 60 bzw. 75 cm (außen). Gewicht 60 cm: 8 kg. Gewicht 75 cm: 8,5 kg.

braun	75 cm	9969900	175,95
braun	60 cm	9969910	168,00
anthrazit	75 cm	9969940	175,50
anthrazit	60 cm	9969990	168,00

FAWO

25 BODENBEFESTIGUNG

Zu Hubtischgestell.

9969870 23,75





1 EURO CARRY KINDERBETT

Für Fiat Ducato, Peugeot Boxer, Citroen Jumper ab 06/2006. Das bequeme Kinderbett ist innerhalb von wenigen Minuten zusammengebaut und wird einfach an den Innenraum-Haltegriffen in der Fahrerkabine eingehängt. Eloxierte Aluminiumrohre mit hochfesten Kunststoffverbindern.

Traglast max. 50 kg. Material Bezug 100 % Baumwolle. Maße Liegefläche 150 x 60 cm (L x B), Packmaße 140 x 35 cm x 15 cm (B x H x T). Gewicht ca. 6 kg.

9900558 494,50



2 SICHERHEITSNETZ

Rausfallschutz / Sicherheitsnetz für Kinder im Stockbett, Hubbett oder Alkoven. Netzhöhe 50 cm mit verschiebbaren, variablen Befestigungsgurten zur Montage in jedem Fahrzeug. Optimale Durchsicht für Kinder und Eltern. Einfach sicher schlafen!

Material Netz 100 % Polyester, Gestell Aluminium. Max. zulässiges Gewicht des Kindes 22,5 kg.

Maße (B x H x T cm)	Gewicht (kg)	Art.-Nr.	Preis
70 x 50 x 2	0,6	9942287	55,90
100 x 50 x 2	0,7	9942288	63,90
150 x 50 x 2	1,0	9942289	72,90
190 x 50 x 2	1,2	9942290	79,90



3 KINDERBETTEN CABBUNK

- o Stark, sicher und leicht
- o Passt in jedes Fahrerhaus mit Drehsitzen
- o Einfaches Transportieren und Aufbewahren
- o In 25 Sekunden fertig
- o Die Sitzgruppe bleibt frei
- o Jedes Kind hat seinen eigenen Schlafplatz

Max. Traglast 70 kg. Material Bezug 100% Palyamid. Gewicht Einzelbett 3,5 kg. Gewicht Doppelbett 7,0 kg

Modell	Ausführung	Liegefläche (L x B in cm)	Art.-Nr.	Preis
Ducato / VW T5	Einzelkinderbett	174 x 55	9951041	199,00
Ducato / VW T5	Doppelkinderbett	174 x 55	9951042	379,00
Renault	Einzelkinderbett	174 x 55	9951043	199,00
Renault Master / Renault Movano	Doppelkinderbett	174 x 55	9951044	379,00
Ford Transit	Einzelkinderbett	174 x 55	9951045	199,00
Ford Transit	Doppelkinderbett	174 x 55	9951046	379,00
Mercedes Sprinter	Einzelkinderbett	174 x 55	9951047	199,00
Mercedes Sprinter	Doppelkinderbett	174 x 55	9951048	379,00
VW T6	Einzelbett	160 x 55	9941625	249,00
VW T6	Doppelkinderbett	160 x 55	9941624	429,00
Fiat Ducato,	Doppelbett	174 x 55	9944415	458,95
Ford Transit Custom,	Dreifache			
Mercedes Sprinter,	Kopfstütze LHD			
Mercedes Vito,				
New Ford Transit,				
Renault Master,				
VW T5, VW T6				



4 MONTAGESET ZU KINDERBETT

Für die einfache Anbringung in Fahrzeugen mit Schiebetüre oder Drehsitzen. Dieses kann auch genutzt werden, wenn Sie ein Alkoven Inhaber sind und die Einzel- oder Doppelbetten ohne Schrauben an die Wände oder Kabinendecke anbringen möchten.

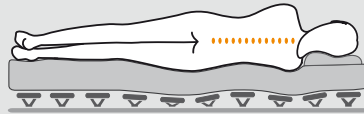
VW T6	9941626	79,95
Weitere Modelle	9942352	79,95



Bettssysteme für Reisemobile

Die international prämierten Froli Bettssysteme für Boote, Reisemobile, Wohnwagen oder LKW bestehen aus Kunststoffelementen, sind flexibel und für alle Bettmaße einsetzbar. Sie bilden aneinander geclipst eine komfortable und optimal unterlüftete Unterfederung. Auf Wunsch lässt sich durch Einclippen von Spannkreuzen der Härtegrad in verschiedenen Bereichen individuell anpassen. Als Auflage dienen die frolexus Mobil Kutschaummatratzen in ca. 8 und 12 cm Höhe in individuellen Maßen, die auch mit Schrägen und Rundungen lieferbar sind.

- Einfache Montage
- Variable Abmessungen
- Einstellbarer Härtegrad
- Gute Unterlüftung



Bettgrößen (B x L)	Grundpaket	Erweiterungspaket
70/80 x 200 cm		
90 x 200 cm		
140/160 x 200 cm		



5 AUFLAGEGITTER

Auflagegitter für fest eingebaute Lattenroste zur Überbrückung der Lattenzwischenräume.

Farbe grün. Material Kunststoff.

200 x 100 x 0,2 cm (B x H x T)	9949957	43,75
400 x 100 x 0,2 cm (B x H x T)	9949958	85,75



6 TRAVEL

Ideal bei geringen Höhen, für Schrägen und Rundungen Aufbauhöhe 3,3 cm, Gewicht 2,6 kg pro m². Komfort-Unterfederungssystem, das durch punktgenaue Federung den Nacken- und Rückenwirbelverlauf in eine orthopädisch richtige Lage bringt.

Grundpaket	9969242	157,95
Erweiterungspaket	9969243	46,95



7 STAR MOBIL

Optimale Unterfederung für den gesunden Schlaf Aufbauhöhe 4,3 cm, Gewicht 2,2 kg pro m². Elastische Froli Star Mobil Elemente werden zu einer komfortablen Unterfederung verclipst und sorgen für ein erholsames Schlafklima sowie angenehme Belüftung.

Grundpaket	9969247	159,95
Erweiterungspaket	9969248	42,95



8 SCOR MOBIL

Exklusives System für optimale Belüftung und Härtegradanpassung Aufbauhöhe 6,0 cm, Gewicht 2,9 kg pro m². Innovative Belüftungslamellen und mehrfach verstellbare Härtegradregulierungen für wohlthuende Entspannung und gesunde Regeneration.

Grundpaket	9969253	173,95
Erweiterungspaket	9969252	52,50



9 KOPFVERSTELLUNG FÜR VARIABLE BREITEN, NACHRÜSTBAR

Breite bis 80 cm, Länge 44 cm. Höhenverstellbar in 6 Stufen von 4 - 21 cm. Gewicht 2,4 kg.

9969365	48,50
----------------	--------------



10 BETTSYSTEM ZONA MOBIL

Ideal für schwergewichtige Schläfer, mit Härtegradanpassung.

Paketinhalt für die Bettgrößen: 70/80 x 200 cm (B x L) 36 Federn Standard, 8 Federn Soft, 44 Fußkreuze, 8 Lordoseneinschiebe. Aufbauhöhe 6 cm. Gewicht 4kg pro m² Erweiterungspaket zum Nachrüsten für das Froli Zona Mobil Bettssystem.

Grundpaket	9997673	158,95
Erweiterungspaket	9997674	55,25



11 DACHBETT-MATRATZE FÜR MARCO POLO

Individueller Schlafkomfort im Marco Polo von Mercedes-Benz (ab Baujahr 02/2017, nur in Verbindung mit der bauseits vorhandenen Froli-Unterfederung).

In den Härtegraden 2 (mittel) und 3 (fest) erhältlich. Höhe 5,5 cm. Inkl. praktischer Tasche.

Material Bezugsstoff Matratze und Tasche 100 % Polyester (AirMesh-Gewebe). Maße 200 x 110 x 5,5 cm (L x B x H). Gewicht ohne Verpackung 6,5 kg.

H2	9943821	411,95
H3	9943822	411,95



12 SCHLAFAUFLAGE FÜR MARCO POLO

Eine komfortable Schlafauflage für den Mercedes Marco Polo. Praktisch zusammenklappbar, inklusive schmutzabweisender Husse.

Material Bezug 100 % Polyester, AirMesh-Gewebe. Maße 200 x 104 x 4 cm (L x B x H).

9943823	634,95
----------------	---------------



13 DACHBETT-MATRATZE FÜR VW T5/T6 CALIFORNIA

Eigens für dieses Fahrzeug entwickelte Matratze für orthopädisch korrekten Schlaf mit Wohlfühleffekt. Für optimale Unterlüftung und Trockenheit sorgt der atmungsaktive Bezug. Ausgestattet mit einer Halteschlaufe für die Schwanenhalslampe. Material 88,8 % Polyester, 11,2 % Polypropylen (AirMesh-Gewebe). Höhe 6 cm. Gewicht ohne Verpackung 6,9 kg.

9943824	460,50
----------------	---------------



GISATEX
MATRATZEN NACH MAß

1 ABSTANDSGEWIRKE DRYWEAVE - 10

Die optimale Polsterunterlage. Sorgt für Hinterlüftung und verhindert die Bildung von Schweißwasser. Thermofixiert, carbon-schwarz, Stärke ca. 1 cm, waschbar bis 60°C.

Material 100 % Polyester.

60 x 200 cm (L x B)	9914350	69,95
	Grundpreis pro 1 m ² = 58,27	
80 x 200 cm (L x B)	9914351	92,25
	Grundpreis pro 1 m ² = 57,66	
120 x 200 cm (L x B)	9914352	110,50
	Grundpreis pro 1 m ² = 46,08	
140 x 200 cm (L x B)	9914353	120,95
	Grundpreis pro 1 m ² = 43,18	
160 x 200 cm (L x B)	9914354	144,95
	Grundpreis pro 1 m ² = 45,37	
120 x 230 cm (L x B)	9943019	105,50
	Grundpreis pro 1 m ² = 38,19	
140 x 230 cm (L x B)	9943021	126,95
	Grundpreis pro 1 m ² = 39,35	
160 x 230 cm (L x B)	9935476	169,00
	Grundpreis pro 1 m ² = 45,93	



gisa med

2 MATRATZENAUFBLAU VITAL SOLO

Druckentlastend und atmungsaktiv, eingebautes Abstandsgewirke wirkt klimaausgleichend. Bezug waschbar.

Farbe weiß. Material Bezug 100 % Lyocell, Füllung Bezug 100 % Polyester, Abstandsgewirke 100 % Polyester.

Maße (L x B x H cm)	Art.-Nr.	Preis
200 x 70 x 4	9914363	259,95
200 x 140 x 4	9914364	354,95


3 JERSEY-STRETCH-SPANNBETTUCH

Mit hochwertigem Rundumgummi und Hohlsaum, exakte Paßform.

Material 100 % Baumwolle.

75/190 - 85/200 cm tundra-blau	9948361	32,95
75/190 - 85/200 cm natur	9948410	32,95
140/200 - 160/200 cm tundra-blau	9948364	39,95
140/200 - 160/200 cm natur	9948440	39,95

TRIKO



4 BAUSATZ GOODSIDE® KUNSTSTOFFLEISTEN FÜR BETTSYSTEME

Dieses Paket ist für eine Liegefläche bis zu 200 x 140 cm und kann individuell zugeschnitten werden. Zwei unterschiedliche Härtegrade (H8/H9) ermöglichen es Komfortzonen individuell zu gestalten. Die Lattenschuhe können mittels Bohrungen am jeweiligen Rahmen (Holz, Alu, etc.) einfach angebracht werden.

Inhalt 9x H9-Kunststoffleisten 140 cm (schwarz), 6x H8-Kunststoffleisten 140 cm (grau) + 30x Lattenschuhe, Montageanleitung.

9943851 **179,95**


KiPER®
5 AUFBEWAHRUNGSNETZ LINIERT

Für die Wand, an die Decke, in Schränken oder sogar unter der Tischplatte. Durch das elastische Netz in liniertes Optik können sehr viele Alltagsgegenstände eingespannt und aufbewahrt werden. UV-stabilisiert, elastisch und trägt montiert nur 1,6 cm auf. In Wohnwagen oder Wohnmobilen empfehlen wir bei nicht bodennaher Befestigung die Montage einer Abschlussleiste. Inklusive Montage-schablone & Aufbauanleitung, Metall- und Holzschrauben.

Material Aufbewahrungsnetz 70 % Polyester, 30 % Elasthan.

Modell	Außenmaße (B x H x T cm)	Art.-Nr.	Preis
S schwarz	26 x 26 x 1,6	9930465	17,90
M schwarz	33 x 26 x 1,6	9930466	19,90
L schwarz	41 x 26 x 1,6	9930467	23,90
XL schwarz	51 x 26 x 1,6	9930468	29,90
Abschlussleiste schwarz	26 x 3 x 1,6	9930591	8,90


KiPiT®
6 STAUNETZ

Praktisches Netz, um an Flächen den Stauraum zu erweitern. Nicht nur im Wohnwagen & Wohnmobil an der Decke, Wand, in & unter Oberschränken. Auch zu Hause im Flur, Bad, Küche, Büro, Schlaf- und Kinderzimmer, Gartenhaus einfach und schnell zu montieren. Im Set ist alles dabei. Das Netz ist dauerelastisch und bei 40° C waschbar.

Material Netz 100 % Polyester.

Modell	Außenmaße (B x H x T cm)	Art.-Nr.	Preis
S schwarz	25 x 15 x 1	9943870	9,49
M schwarz	35 x 15 x 1	9943871	9,99
L schwarz	45 x 15 x 1	9943872	10,75
XL schwarz	58 x 15 x 1	9943873	11,99

Modell	Außenmaße (B x H x T cm)	Art.-Nr.	Preis
S weiß	25 x 15 x 1	9943874	9,49
M weiß	35 x 15 x 1	9943875	9,99
L weiß	45 x 15 x 1	9943876	10,79
XL weiß	58 x 15 x 1	9943877	11,99


KiPER®
7 STAUNETZ MINI

Durch das elastische Netz können Sie Ihre Alltagsgegenstände vor dem Rausfallen schützen. Das Netz lässt sich jederzeit aus den Leisten herausnehmen und kann bei Bedarf wieder eingesetzt werden.

Material Netz 70 % Polyester, 30 % Elasthan, Leisten Kunststoff.

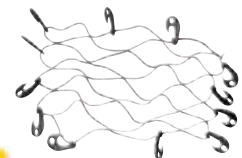
20 x 4 cm (B x H)	9941393	9,90
40 x 4 cm (B x H)	9941394	12,90


KiPiT®
8 LEISTENABDECKUNGEN

Passende Abdeckungen um die sichtbaren Verschraubungen abzudecken. Oft werden diese aber nicht unbedingt gebraucht, daher liefern wir diese aus Kosten- und Nachhaltigkeitgründen nicht automatisch im Set mit.

Maße 2 x 15 x 1 cm (B x H x T). Material Polyethylen.

schwarz	9943878	1,99
weiß	9943879	1,99


heusser
products

9 GEPÄCKNETZ


Elastisches Gepäcknetz mit 12 Spezialhaken, ideal für Dachgepäckträger.

Material Ummantelung 100 % Polyethylen. Maße 75 x 75 x 1 cm (L x B x H).

9941289 **10,25**



XL



L

M

FIAMMA
home is everywhere

10 STAUBEHÄLTER

Aus widerstandsfähigem Kunststoff. Einfache Montage mittels serienmäßigen Schrauben.

Ausführung	Maße (B x H x T cm)	Art.-Nr.	Preis
M weiss	26 x 8,5 x 8	9983050	7,50
L weiss	26 x 16,5 x 8	9983060	9,40
XL grau	38 x 16 x 10	9983081	14,40


FIAMMA
home is everywhere

11 STAUBEHÄLTER POCKET PLUS

Sie zeichnen sich durch eine klare und elegante Linie aus und eignen sich für den Einbau in jeder Umgebung des Fahrzeugs.

Ausführung	Maße (B x H x T cm)	Art.-Nr.	Preis
M cremeweiss	26 x 9 x 8,5	9943894	10,60
L cremeweiss	38 x 11,4 x 8,5	9943893	16,70



1 HAKENLEISTE

2-hakig. Maße ca. 5 x 5 cm (B x H).

9936695 8,80



2 HAKENLEISTE

3-hakig. Maße ca. 10 x 5 cm (B x H).

9936697 9,80



3 HYMER-KLEIDERHAKEN

2-fach lackiert in RAL 9006.

9936698 7,00

2-fach lackiert in Nickel matt.

9936701 7,00



4 HYMER-KLEIDERHAKEN KUNSTSTOFF

Sockelfarbe silber (Alu), Hakenfarbe anthrazit.

9936704 3,99



5 GARDEROBENHALTER KLAPPBAR

Unterteil Zamak, Haken und Oberteil aus Kunststoff.

silber, 2-fach

9941354 12,50

silber, 3-fach

9993672 13,50

chrom, 2-fach

9941355 15,75

chrom, 3-fach

9940936 16,75



6 GARDEROBENSTANGE FÜR DOPPELHAKEN

Inkl. 2 Kunststoffclips (3-teilig). Garderobenstange, verwendbar mit Artikel 9941354+9941355.

Farbe silber. Material Stahl. Länge 99,5 cm.

9942623 23,25



7 GARDEROBENHAKEN KLAPPBAR

Farbe chrom hochglanz. Unterteil Kunststoff, Haken aus Zamak. Maße 1,7 x 8,0 x 2,0 cm (B x H x T).

9940937 20,75



8 WANDHAKEN

Einfache verdeckte Schraubmontage oder alternativ zu kleben. Inhalt 2 St.

9969301 7,90



9 RUNDCLIPS LICHTGRAU

Für Rundrohre Ø 1,6 – 2,5 cm, Wandabstand je nach Rohrdurchmesser 1,5 – 2,0 cm. Schraubmontage oder alternativ zu kleben. Inhalt 2 St.

9969303 7,90



10 DOPPELMANTELHAKEN

Leichtmetall poliert. Inhalt 3 St. Maße 4 x 2,5 cm (B x H).

9969310 6,30



11 WANDHALTER KLEIN

Zum Schrauben oder alternativ zu kleben. Inkl. 2 x Befestigungsplatte. Inhalt 2 St. Farbe lichtgrau.

9969306 8,40



12 HANDTUCHHALTER LICHTGRAU

Im Set enthalten sind die Befestigungsplatten und 6 Haken.

Rohr Ø 2 cm x 60 cm. Wandabstand 3,5 cm. Länge 60 cm.

9969304 16,50



13 HAKENLEISTE LICHTGRAU

Im Set enthalten sind die Befestigungsplatten und 6 Haken.

Rohr Ø 1,2 cm x 40 cm. Länge 40 cm.

9969305 15,50



14 UTENSILIEN-SPANNSYSTEM

Besteht aus einer 1,5 m langen Gummikordel (Ø 4 mm), sowie 6 Haltehaken inkl. Abdeckkappen. Haltehaken können individuell angebracht werden. Montageschrauben nicht im Lieferumfang enthalten.

9966310 17,95



15 KLAPPENHALTER

Keine Stauraumklappe fällt mehr zufällig zu. Inhalt 2 St.

9968980 8,00



16 GARDINEN-GLEITER

Zu T-Schiene. Inhalt 25 St.

9974520 7,50



17 FESTSTELLER

Zu T-Schiene. Inhalt 6 St.

9974530 3,20



18 KLETT- / FLAUSCHBAND SELBSTKLEBEND.


Länge 60 cm.

9915801 5,10

Grundpreis pro 1 Meter = 8,50


FAWO
19 UNTERLEGPLATTE FÜR TÜRFESTSTELLER PLOPP

schneeweiß	9985019	4,50
dunkelgrau	9903623	4,70


FAWO
20 TÜRFESTSTELLER PLOPP 2 TLG.

schneeweiß	9985018	6,80
dunkelgrau	9968084	6,90


EHYMER
21 TÜRFESTSTELLER-OBERTEIL

Farbe weiß.

9991975	4,10
----------------	-------------


EHYMER
22 TÜRFESTSTELLER-UNTERTEIL

Farbe weiß.

9991976	4,10
----------------	-------------

23



24


EHYMER
23 TÜRFESTSTELLER

Farbe dunkelgrau.

Oberteil	9942794	3,10
----------	----------------	-------------

EHYMER
24 TÜRFESTSTELLER

Farbe dunkelgrau.

Unterteil	9942795	3,10
-----------	----------------	-------------


FAWO
25 ZWEIFTEILIGER TÜRFESTSTELLER

Aus Kunststoff, 2-tlg.

grau	9968080	5,70
braun	9968110	5,70
weiß	9968112	5,70



26 LEISTENFÜLLER

Breite 12 mm für Zierleisten.

Preis pro 1 Meter


weiß	9916101	1,10
schwarz	9916102	1,10
grau	9916103	1,10
rot	9916104	0,99
bordeaux-rot	9916105	0,99
rot-weiß	9916106	1,20

Grundpreis pro 1 Meter = 1,20


Packung je 20 Meter

weiß	9916111	24,25
schwarz	9916112	24,25
grau	9916113	24,25
rot	9916114	24,50
bordeaux-rot	9916115	24,50
rot-weiß	9916116	24,50

Grundpreis pro 1 Meter = 1,21


thoni
27 ALU-WINDBLENDSCIENE

Farbe silber.

Länge 100 cm	9961040	9,90
	Grundpreis pro 1 Meter = 9,90	
Länge 200 cm	9961050	23,25
	Grundpreis pro 1 Meter = 11,63	
Länge 300 cm	9961060	34,75
	Grundpreis pro 1 Meter = 11,57	


28 TÜRVORREIBER

Schwere Zinkdruckguss-Ausführung, verchromt, Maße jeweils für Überschlag und Befest.-Platte.

3 mm / 5 mm	9968748	12,95
6 mm / 8 mm	9968749	12,95
9 mm / 11 mm	9968295	12,95
16 mm / 18 mm	9968751	12,95


29 CARAVAN-TÜRSCHARNIER

Zinkdruckguss, silbergrau lackiert, mit Gewindestift M6.

9949840	36,75
----------------	--------------


FAWO
30 VIERKANT-SCHLÜSSEL

Für Vierkant 7 - 10 mm.

9949920	9,00
----------------	-------------


31 EUROCARRY TÜRSTOPPER

Für Fiat Ducato/Citroen Jumper/Peugeot Boxer ab 07/2006. Ermöglicht einen zusätzlichen Haltepunkt der Schiebetüre. Die Montage erfolgt am Türschweller.

9982819	32,00
----------------	--------------


Dethleffs
Ein Freund der Familie

32 GLEITSCHNAPPVERSCHLUSS

Mit beweglichem Unterteil, 2-tlg.

Farbe weiß.

9 mm Unterlage	9942621	4,10
3 mm Unterlage	9942622	4,10


FAWO
33 HALTEGRIFF

Kunststoff, Farbe schwarz, mit Unterlegplatten und Schraubenabdeckungen..

Länge ca. 17 cm.	9916954	10,25
------------------	----------------	--------------


34 KUNSTSTOFF KONSOLSTÜTZE

Als Auflage für klappbare Arbeitsflächen geeignet. Seitlich schwenkbar.

Länge ca. 19 cm.	9968300	5,90
------------------	----------------	-------------


BRUNER
35 HAUBENVERSCHLUSS RUBBY

Haubenhalter aus unverwüstbarem Gummi. Komplett mit Montageteilen.

Rubby S, Länge 6,5 cm	9941396	7,50
Rubby L, Länge 12,5 cm	9941397	8,90



STS Verschluss-Systeme

Der Serien-Lieferant für alle führenden Wohnwagen / Reisemobil-Hersteller.
Alle Wohnwagen-Türschlösser, Klappschlösser & Tankverschlüsse können mit gleichschließendem Zylinder ausgerüstet werden.

Auch das Innenbahn-Schließzylinder-System passt in die Buchsen unserer gängigen Schlösser. Wir bieten alle Schlösser entweder mit Zylinder und 2 Schlüsseln oder ohne Zylinder zum Nach- & Umrüsten / Neubau an.



1 STS-ELLIPSE DREHSPANN KLEIN

Wasserdicht und korrosionsgeschützt. Für Steckzylindereinsätze STS/Zadi/FF ZWO und FF HSC. Einsetzbar für Wandstärken bis 50 mm. Mit Riegel und Montageplatte.

Lieferung ohne Zylinder.

Maße 7,8 x 4,2 cm (B x H). Gewicht ca. 150 g.

FF HSC Zyl.	weiß-grau	9968906	30,25
FF HSC Zyl.	schwarz	9968907	30,25
STS/Zadi Zyl.	weiß-grau	9968908	31,25
STS/Zadi Zyl.	schwarz	9968909	31,25



2 STS-ELLIPSE DREHSPANN GROSS

Inkl. Riegel und Montageplatte für STS/Zadi Zylinder.

Lieferung ohne Zylinder.

Farbe schwarz. Maße 11 x 4,2 cm (B x H).

9980677

30,75



3 STS-DREHSPANN-KLAPPENSCHLOSS SALINO

Für STS/Zadi Zylinder. Für Türblattstärke von 26 – 45 mm, mit Riegel und Montageplatte für Zylinder.

Lieferung ohne Zylinder.

Farbe weiß-grau. Maße 15 x 7 cm (B x H).

9980674

40,75



4 STS-KLAPPENSCHLOSS QUADRATISCH

Mit Verdrehenschutz.

Lieferung ohne Zylinder.

schwarz	9968935	23,25
fiat-bianco-weiß	9968172	23,25



5 STS-KLAPPENSCHLOSS HEXAGON

Für Wandstärke 30 – 45 mm.

Lieferung ohne Zylinder.

Maße 5,7 x 4,4 x 7,0 cm (B x H x T).

schwarz	9968743	23,25
fiat-bianco-weiß	9968173	23,25



6 STS-MULDEN-KLAPPENSCHLOSS KUBUS

Lieferung ohne Zylinder.

Maße 10 x 8 cm (B x H).

schwarz	9968169	43,25
fiat-bianco-weiß	9968171	43,25



7 STS-KLAPPENSCHLOSS ELLIPSE KLEIN

Lieferung ohne Zylinder.

Farbe schwarz. Maße 7,8 x 4,2 cm (B x H).

9968931

23,25



8 STS-GASKASTENSCHLOSS

Mit Schutzkappe.

Lieferung ohne Zylinder.

9968744

26,25



9 STS-DREHSPANNVERSCHLUSS QUADRO

Lieferung ohne Zylinder.

Material Kunststoff, Metall.

Maße 11,0 x 7,0 x 7,5 cm (B x H x T).

weiß (249F)	9942834	37,25
schwarz	9942835	37,25

STS-DREHSPANNVERSCHLUSS QUADRO HSC-BUCHSE

schwarz	9942836	37,25
---------	----------------	--------------



10 AUSSENSCHLOSS EUROPA

Für Wandstärke 30-45 mm.

Lieferung ohne Zylinder. Farbe schwarz.

9968742

51,25



11 STS-WOHNWAGEN AUSSENSCHLOSS

Favorit 2001, mit Dichtung ohne Zylinder.

Außenschloss kann in Verbindung mit der Pos. 12 verbaut werden.

9940564

19,75



12 INNENSCHLOSS EUROPA

Mit 9940564 für TS 29 – 34 mm **9940565 20,75**

Mit 9968742 für TS 32 – 36 mm **9968759 21,75**

Mit 9940564 für TS 35 – 40 mm **9968759 21,75**

**13 TÜRSCHLOSS FAVORIT 2001**

Außen- und Innenschloss mit Dichtung und 4 Schrauben, Rechtsanschlag.

Lieferung mit STS Schließzylinder und 2 Schlüssel.

Türstärke 29 – 34 mm	9968922	50,75
Türstärke 35 – 40 mm	9968923	50,75

**14 STS-STAURAUMSCHLOSS ELLIPSENFÖRMIG**

Lieferung mit STS Schließzylinder und 2 Schlüssel.

klein 7,8 x 4,2 cm (B x H)	9968924	38,25
groß 11,0 x 4,2 cm (B x H)	9968925	38,75

**15 STS-KLAPPENSCHLOSS QUADRATISCH**

Mit Verdrehschutz.

Lieferung mit STS Schließzylinder und 2 Schlüssel.

schwarz	9968926	38,25
fiat-bianco-weiss	9980676	38,25

**16 STS-KLAPPENSCHLOSS HEXAGON**

Lieferung mit STS Schließzylinder und 2 Schlüssel.

Maße 5,7 x 4,4 x 7 cm (B x H x T).

schwarz	9968970	38,75
fiat-bianco-weiß	9968168	38,75

**17 STS-GASKASTENSCHLOSS**

Mit Schmutzkappe inkl.

Zylinder und 2 STS-Schlüssel.

Farbe schwarz.
Maße 30 x 30 mm (B x H).

9968927 38,25

18 SCHMUTZKAPPE ZU GASKASTENSCHLOSS

Passend zu Pos. 17, 9968927.

9940984 7,50

**19 SCHLIESSZYLINDER**

Mit Hakenriegel, Schmutzkappe und 2 Schlüssel.

9949795 35,25

**20 STAUBKAPPE**

Passend zu Pos. 19, 9949795.

Farbe creme.

9949800 5,00

**21 STS-SCHLIESSZYLINDER UND INNENBAHN-SCHLÜSSEL**

Mit formschönen Innenbahnschlüsseln. Passend auch für ältere STS und Zadi Schließsysteme. Stärke 3,0 mm. Eingesetzt ab 2010.

1 Steckzylinder + 2 Schlüssel	9980673	22,25
3 Steckzylinder + 2 Schlüssel	9980679	38,25
5 Steckzylinder + 2 Schlüssel	9980678	53,95

**22 STS-SCHLIESSZYLINDER**

Mit Zuhaltungen beidseitig außen versehen. Stärke 2,5 mm. Eingesetzt ab 2007.

1 Steckzylinder & 2 Schlüssel	9949003	21,25
3 Steckzylinder & 2 Schlüssel	9949004	37,50
5 Steckzylinder & 2 Schlüssel	9949005	52,50

**23 STS-TANKDECKEL**

Nach Trinkwasserverordnung. Mit Belüftung.

Lieferung ohne Zylinder.

signalweiß	9940567	16,25
schwarz	9968736	16,25
fiat-bianco-weiß	9968735	16,25
blau	9980672	16,25

**24 STS-TANKDECKEL**

Nach Trinkwasserverordnung. Mit Belüftung.

Lieferung mit STS Schließzylinder und 2 Schlüssel.

signalweiß	9940568	34,95
schwarz	9968928	36,25
fiat-bianco-weiß	9968929	35,25
blau	9980671	35,25



FAWO

1 TRINKWASSER-EINFÜLLSTUTZEN
Kunststoff, mit sicherem Magnetverschluss Klappdeckel, UV-beständiger Spezialkunststoff. Lieferung ohne Einfüllstutzendeckel.

Farbe reinweiß. Maße 14,5 x 13 x 9 cm (L x B x H).
Gewicht 0,178 kg.

9914253 24,50



FAWO

2 EINFÜLLSTUTZENDECKEL

Ohne Schließzylindereinsatz. Waagrechtes Griffteil für System FF-ZWO + HSC

schwarz **9905829 15,95**
weiß **9968722 15,95**



FAWO

3 WASSEREINFÜLLSTUTZEN

Inklusive FF-Schlösser.

schwarz **9943610 26,50**
weiß **9943611 26,50**



LILIE

4 WASSEREINFÜLLSTUTZEN TYP L

Inklusive STS-Schlösser.

schwarz **9943609 19,50**
weiß **9943612 19,50**



LILIE

5 ERSATZDECKEL

Inklusive STS-Schlösser.

schwarz **9943615 15,95**
weiß **9943613 15,75**



FAWO

6 ERSATZDECKEL

Inklusive FF-Schlösser.

schwarz **9995119 21,75**
weiß **9943614 21,75**



FAWO

7 DIESEL-EINFÜLLSTUTZEN

Einfüllstutzen-Diesel, Schlauchanschluß 50mm, mit Magnet-Klappdeckel.

fiat bianco **9919715 52,50**
anthracite **9916884 52,50**



FAWO

8 TÜRSCHLOSS FF-SYSTEM ZWO/HSC

Türschloss (FF-System ZWO/HSC), Kunststoff, ohne Schließzylinder, ohne Schrauben. Farbe schwarz.

9985015 22,75



FAWO

9 DREHSPANNVERSCHLUSS OLIVE S

Für Schließsystem HSC.

Farbe schwarz. **9968725 17,95**



LILIE

10 METALL-CARAVANSCHLOSS

Innenmaß 10,4 x 4,8 cm. Außenmaß 15,7 x 7,7 cm.

MC 400 **9968912 103,95**

Innenmaß 10,4 x 4,8 cm. Außenmaß 10,0 x 7,0 cm.
MC 700 **9968910 93,75**



FAWO

11 KLAPPSCHLÜSSEL FF-SYSTEM HSC

Klappschlüssel, FF-System HSC, Innenbahn-Fräsung für erhöhte Sicherheit.

9985016 16,95



FAWO

12 FF-SCHLISSSYSTEM HSC

Schließzylinder **9968723 9,00**

FF-System HSC

Schlüssel FF-System **9916351 9,00**

HSC Doppelpack



FAWO

13 KNEBELVERSCHLUSS FF-SYSTEM ZWO/HSC

Knebelverschluss (FF-System ZWO/HSC), Kunststoff. Rhomboide Form, ohne Schließzylinder, mit Hülse Vorreiber (D = 55 mm) und Moosgummidichtung.

schwarz **9985017 16,95**

weiß **9942404 16,95**



14 HOCHSTELLSTÜTZE

Rechts und links verwendbar, Inhalt 6 Stück.

Farbe braun. Material Kunststoff. Länge 15 cm.

9968450 10,25



15 HOCHSTELL-FEDERSTÜTZE

Mit Winkelfuß, rechts und links verwendbar.

15 cm	9968420	8,50
25 cm	9968430	9,60



16 MINI-DRUCKKNOPF-SCHLOSS

Einseitig bedienbar für Klappen und Schränke.

Farbe weiß.

9942550 7,40



17 MÖBELSCHNAPPSCHLOSS

Versenkte Ausführung. Für Holzstärke bis 15 mm, Lochbohrung 45 mm.

braun	9968130	7,10
grau	9968131	7,10



18 TOILETTENRAUMSCHLOSS

Komplett mit 2 kürzbaren Drehstangen (Ø 80 cm) und 3-Punkt-Verriegelung.

Farbe silberfarbig matt.

9949691 55,25



19 DREHSTANGEN-SCHLOSS

Einseitig bedienbar ohne Schnappriegel, Anschlag links und rechts, Push Lock.

Durchmesser 6 mm. Dornmaß 25 mm.

Farbe nickel. Material Kunststoff.

9942976 6,70



20 DRUCKKNOPF-AUF-SCHRAUBSCHLOSS

Einseitig bedienbar für Klappen und Schränke. Für Plattenstärken von max. 15 mm.

braun	9943153	8,50
weiß/grau	9943154	8,50



21 SCHRANKROHRLAGER

Für 20 mm-Rohr, Inhalt 2 Stück.

9968620 3,20



22 DOPPELKUGEL-SCHNÄPPER

Messing, mit massiven Chromstahl-Kugeln, Inhalt 2 Stück. Länge 43 mm.

9949600 9,50



23 MÖBELSCHNÄPPER WK

Caravan-Möbelschnäpper WK, Inhalt 2 Stück.

Farbe ockerbraun.

9985014 5,60



24 FEDERBAND-SCHARNIER „EASY ON“

Ganzmetall-Aufschraubcharnier, verzinkt, Öffnungswinkel 90°, Inhalt 2 Stück.

9949830 14,95



25 SCHARNIERSTAHL BRÜNIERT

Gekröpft, Inhalt 4 Stück.

1,9 x 0,9 x 5,1 cm (B x H x L)	9968520	13,50
3,5 x 0,5 x 5,1 cm (B x H x L)	9968530	9,70



26 MESSING-STANDSCHARNIER

Poliert, Inhalt 2 Stück.

Maße 30 x 67 mm.

9949610 24,50



27 MINI-LATCH

Druckschloss mit Schließblech für Stauklappen etc. Inhalt 4 Stück.

9968380 11,75



28 MÖBEL ECKVERBINDER

Mit Abdeckplatte, Inhalt 6 Stück.

Material Kunststoff.

Maße ca. 60 x 21 x 21 mm (H x B x T).

9968650 8,90



29 MÖBELVERBINDER-KUNSTSTOFFWINKEL

Inhalt 6 Stück.

schwarzgrau	9968652	4,60
hellbraun	9968653	4,60



30 KUNSTSTOFFSCHARNIER

Möbelscharnier, Inhalt 10 Stück.

Farbe braun. Material Kunststoff.

Maße 40 x 44 mm (B x T).

9940128 7,30



31 DAUERMAGNETVERSCHLUSS

Zum Anschrauben mit Gegenstück, Inhalt 5 Stück.

Haftkraft 6 kg. Farbe braun.

9968280 8,50



1 ZELTBESEN SPIK

Praktischer Zelt- und Terrassenbesen. Kompakt verstaubar.

Ausziehbarer Teleskopstiel 70 – 118 cm. Farbe grau/grün. Gewicht 0,34 kg.

9913851 9,90



2 ALUSCHAUFEL ARLO

Allzweck Schaufel aus Aluminiumlegierung mit asymmetrischem Kunststoffgriff.

3-teilig, mit robuster Aufbewahrungstasche. Maße Schaufel 28 x 21,5 cm (H x B), Maße Stiel 93 cm.

9943459 44,90



3 WASCHBÜRSTE ECO

Mit Schnellkupplung.

Auszug min. 105 cm – max 185 cm.

9935173 23,50



4 WASCHBÜRSTE ALU STANDARD

Weiche Waschbürste aus Kunststoff.

Ausziehbarer Bürstenstiel 130 cm. Gewicht 0,28 kg.

9950625 14,95



5 WASCHBÜRSTE ALU EXTRA LANG

Mit Wasserdurchlauf. Superweiche große Waschbürste. Mit Schnellanschlusskupplung.

Ausziehbarer Teleskopstiel 130 – 300 cm extra lang.

9950624 41,50



6 WASCHBÜRSTE ALU RUNDKOPF

Mit Wasserdurchlauf. Superweiche Waschbürste. Mit Schnellanschlusskupplung.

Farbe blau. Material Aluminium / PVC. Maße 13 x 60 x 10 B x H x T (cm). Gewicht 0,32 kg.

9950626 15,50



7 ALU WASCHBÜRSTE DELUXE

Mit Wasserdurchlauf. Waschbürste, passend für Gardena Schlauchanschlüsse.

Ausziehbarer Teleskopstiel 90 – 175 cm.

9945816 25,95



8 ALU WASCHBÜRSTE

Superweiche Waschbürste mit seitlichen Bürsten. Mit Wasserdurchlauf und Schnellanschlusskupplung.

Ausziehbarer Teleskopstiel 90 – 175 cm.

9983684 32,95



9 SCHNEEBÜRSTE MIT EISKRATZER

Ausziehbar 80 - 120 cm.

9955606 15,25



10 FUGENBÜRSTE

Robuste Reinigungsbürste für Fugen und Leisten, optimal für Überkopf-Arbeiten mit Kunststoffgriff.

Farbe weiß. Material PET. Maße 30 x 1,5 x 3 cm (L x B x H).

9956651 4,50



11 REINIGUNGSBÜRSTE

Handliche mittelstarke Bürste; sehr gut geeignet für GFK-; Lack- und Hammerschlagoberflächen.

Farbe rot. Maße 17 x 7 x 5 cm (B x H x T).


9994831 4,00



12 KEHRSET BUTLER

Farbe blau. Material Kunststoff. Maße 31 x 10,5 x 22 cm (B x H x T).


9950528 7,90



13 KEHRGARNITUR

Farbe grau. Material Kunststoff. Maße 22,5 x 17 cm (L x B).

9943628 3,75



14 KEHRGARNITUR

Flexible Kehrgarnitur, einfach und platzsparend.

Maße 34 x 30 x 2 cm (B x H x T). **9983379 11,75**



15 BÜRSTEN- UND REINIGUNGSSET FÜR CARAVAN & AUTO

7-teiliges Bürstensenet.

Lieferumfang Waschbürste, Mikrofaser Borstenüberzug, bis 1,5 m teleskopierbarer Aluminiumstiel mit Wasser-Durchlauf-System, Schlauchanschluss mit Auf / Zu Wasserregulierung, Premium Felgenbürste, 2-in-1 Detailbürste für die Entfernung von Rückständen wie Wachs, 23 cm Mikrofaser Scheibenabzieher. Mit Organizer Wandhalterung.

Packmaß 30 x 115 x 12 cm (B x H x T). Gewicht 2 kg.

9944584 59,95



16 STAUBSAUGER POWER VAC

Der Staubsauger kommt dank eines integrierten Akkus ohne externe Stromversorgung aus. Aufladen mit Netzteil für ca. 10–14 Stunden an die 230-Volt-Steckdose. Lieferumfang Staubsauger, Saugschlauch, Polsterdüse, Aufsatzbürste, Fugendüse, Tragriemen, Netzteil, Bedienungsanleitung.

Motor 12 Volt DC. Leistungsaufnahme 100 Watt. Maße 27 x 32 x 19,8 cm (B x H x T). Gewicht 2,1 kg.

9930424 121,50

Bürstenaufsatz **9995524 5,00**



17 HANDSTAUBSAUGER AKKU 2 IN 1

Kompakter, mobiler Handstaubsauger. Auch für Flüssiges. Inkl. Bürstenaufsatz, Fugendüse, Nass-/ Trockendüse und Ladekabel. Akku 1.500 mAh Lithium-Ionen, 100 ml Schmutzbehälter. Spannung 230 V. Leistung 40 W. Farbe gelb/schwarz. Material ABS, PP. Maße 13 x 16 x 39 cm (B x H x T).

9951306 31,50



WENKO

18 AUTO-ENTFEUCHTER

Reicht für ca. 3 Monate. Kann danach auf der Heizung, in der Mikrowelle oder dem Backofen getrocknet werden. Inhalt 1 kg

Maße 28 x 5 x 3,5 cm (B x H x T). 9940207 10,95 Grundpreis pro 1 kg = 10,95



Achtung



WENKO

19 FEUCHTIGKEITSKILLER

Schützt vor Feuchtigkeit und unangenehmen Gerüchen. Ideal für alle Räume bis ca. 80m³. 1 kg Calciumchlorid reichen bis zu 3 Monate. Passende Nachfüllpacks erhältlich.

Achtung: H319 9944383 17,95



Achtung



Henkel

20 NACHFÜLLPACK

Achtung: H319 2 x 0,45 kg TAB 9940969 13,50 Grundpreis pro 1 kg = 15,00 4 x 0,45 kg TAB 9940968 21,95 Grundpreis pro 1 kg = 12,18



Achtung



Henkel

21 LUFTENTFEUCHTER GERÄT AERO 360

Die Anti-Geruchs-Technologie sorgt für eine Geruchsreduktion von bis zu 70%.

Achtung: H319 0,45 kg 9940970 14,95 Grundpreis pro 1 kg = 33,22



Achtung



S&E

22 LUFTENTFEUCHTER BOX CA 70

Inkl. 1 kg Granulat. Maße 26 x 24 cm (Ø x H). Maße Verpackung 27 x 27 x 20 cm (B x H x T).

Achtung: H319 9941296 22,75 Grundpreis pro 1 kg = 22,75



Achtung



S&E

23 LUFTENTFEUCHTER GRANULAT

1 x 1 kg im Beutel. Maße 13,5 x 22 x 4 cm (B x H x T).

Achtung: H319 9943453 5,60 Grundpreis pro 1 kg = 5,60



Achtung



S&E

24 LUFTENTFEUCHTER KRISTALLE

1 x 4,8 kg Eimer. Achtung: H319 9941299 15,50 Grundpreis pro 1 kg = 3,22



Achtung



S&E

25 LUFTENTFEUCHTER TABS

Luftentfeuchter Nachfüllpackung mit 3 Tabs à 450 g. Achtung: H319, EUH401 9943344 10,95 Grundpreis pro 1 kg = 0,00

BALLARIN



26 MIKROFASERTUCH

Das Mikrofasertuch mit spezieller Webtechnik. Ideal für alle Kunststoff-Oberflächen. Vor erstem Gebrauch Tuch waschen. Keinen Weichspüler verwenden! Gute Griffigkeit, absolut silikonfrei. Material 80% Polyester, 20% Polyamid.

9944446 7,41

BALLARIN



27 MIKROFASERTUCH

Mit zwei Florhöhen: „glatte“ Seite mit kurzen Fasern zum Pflegen und Reinigen. „Weiche“ Seite mit hochflorigen Fasern zum Trocknen und Polieren. Vor erstem Gebrauch waschen. Keinen Weichspüler verwenden! Material 80% Polyester, 20% Polyamid.

9944447 6,39



Achtung

PETEC



28 REINIGUNGSTÜCHER WIPES-BOX

Hochwertige universell einsetzbare Tücher zum Reinigen von Oberflächen aller Art. Inhalt 120 Tücher. Maße 12 x 25 cm (Ø x H). Gewicht 0,68 kg. Achtung: H319 9944521 15,35



Achtung



Yachticon

Gefahr

29 ANTI SPINNEN SPRAY*

Vertreibt schnell und zuverlässig alle Spinnentiere. Natürlicher Duftstoff verhindert Neuansiedlung über lange Zeit. Inhalt 0,5 l. Gefahr: H225, H317, H319, H410 9978825 18,75 Grundpreis pro 1 Liter = 37,50

DRYBLOO



Achtung



30 STARTER-SET REISEMOBILE*

Beinhaltet: Schleimpur* Tankreiniger (250 ml), SILBERKUGEL SILBERSEPTICA* (für Reisemobile), Bigsan-Kristalle (1 kg), Caravan- und Bootsreiniger (500 ml), Ransol Lackkonservierer (500 ml). Achtung: H315, H317, H319, H411, H412, EUH018 9935977 119,00

DRYBLOO



Achtung



31 STARTER-SET WOHNWAGEN*

Gleicher Inhalt wie das Premium STARTER-SET Reisemobile, jedoch mit der kleinen SILBERKUGEL SILBERSEPTICA* für Frischwassertanks mit einem Volumen bis zu 80 Litern. Achtung: H315, H317, H319, H411, H412, EUH018 9935974 89,00

QUIXX

REINIGUNGSPOLIEREN



32 SCHEINWERFER REPARATUR-SET QUIXX

Eine Politur und Versiegelung für Scheinwerfergläser aus Kunststoff. Inhalt 1 Tube Scheinwerferpolitur 50 g, 1 Scheinwerfer Versiegelung. Inhalt 30 ml. 9945057 18,95



Gefahr



33 REINIGUNGSSET CARAVAN

In diesem Set enthalten sind: Mikrosoft Systempflege (150 ml), 1 x Glasrein (250 ml), 1 x Profi-Felgenreiniger (250 ml), 1 x Multitücher (70 St.), 1 x Fahrzeugshampoo (250 ml), 1 x Orangenöltreiniger (250 ml), 1 x Fäkalienzusatz (250 ml), 1 x Eimer (12,8 l), 1 x Mikrofasertuch, 1 x Schwamm. Material Mikrofasertuch 70% Polyester, 30% Polyamid. Gefahr: H315, H317, H318, H319, H412 EUH208: Enthält Linalool, Linalylacetat. Enthält Limonen. Kann allergische Reaktionen hervorrufen. 9944585 78,95

BALLARIN



Gefahr



34 UNIVERSALÖL VARIOFLEX SPRAY

Der innovative VarioFlex hat einen flexiblen Sprühschlauch. Inhalt 0,35 l. Maße 6,5 x 19 cm (Ø x H). Gewicht 365 g. Gefahr: H222, H229. 9944437 13,99 Grundpreis pro 1 Liter = 39,97

BALLARIN



Gefahr



35 UNIVERSALÖL SPRAY.

Gefahr: H222, H229 Maße 3,5 x 11,4 cm (Ø x H). Gewicht 62 g. Inhalt 50 ml 9944438 3,99 Grundpreis pro 1 Liter = 79,80 Maße 5,2 x 17,4 cm (Ø x H). Gewicht 225 g. Inhalt 200 ml 9944439 7,98 Grundpreis pro 1 Liter = 39,90

BALLARIN



Gefahr



PETEC

36 ROSTLÖSER MOS2 Zum schnellen Lösen von fest-sitzenden Verbindungen. Auch bei extremen Temperaturen und Druckbelastungen einsetzbar. Inhalt 0,5 l. Maße 6,5 x 24 cm (Ø x H). Gefahr: H222, H229, EUH066 9944536 5,78 Grundpreis pro 1 Liter = 11,56

BALLARIN



Gefahr



PETEC

37 BATTERIEPOL-SCHUTZLACK Zur Wartung von Batteriepolen, Polklemmen und sonstigen Steckverbindungen. Inhalt 150 ml. Maße 5,2 x 14,5 cm (Ø x H). Gefahr: H222, H229, H315, H319, H336, H412 9944537 8,42 Grundpreis pro 1 Liter = 56,14

HINWEIS * Biozidprodukte vorsichtig verwenden. Vor Gebrauch stets Etikett und Produktinformationen lesen.

Bitte beachten Sie die Erläuterungen der Piktogramme sowie die Gefahrenhinweise auf Seite 608 dieses Kataloges.



i
Bitte beachten Sie die Erläuterungen der Piktogramme sowie die Gefahrenhinweise auf Seite 608 dieses Kataloges.

Yachticon

1 ACRYLGLAS-PFLEGE
Entfernt schonend alle Verschmutzungen von Acrylglas, Polycarbonat und anderen Kunststoffen. Mit Antistatikum gegen Staubaufnahme, verhindert Spannungsrisse und lässt stumpfe Fenster wieder glatt werden.
9945787 14,25
Grundpreis pro 1 Liter = 28,50

2 ACRYLGLAS-KRATZER-ENTFERNER
Entfernt kleine bis mittlere Kratzer aus Acrylglas, Polycarbonat und anderen Kunststoffen, mit Langzeitschutz gegen Neuverschmutzung und Rissbildung. Lässt den Regen wieder abperlen.
H412, EUH066.
0,25 l 9945788 16,50
Grundpreis pro 1 Liter = 66,00

3 ACRYLGLASPOLITUR ACRYLEIT
Beseitigt Verschmutzungen von Acrylglas und Polycarbonat, pflegt die Oberfläche, verleiht Glanz und Glätte. Nicht geeignet für schwarze Acrylglasscheiben.
0,1 l 9945100 11,50
Grundpreis pro 1 Liter = 115,00

4 ACRYLGLASKRATZERENTFERNER ACRYLAN
Entfernt feine bis mittlere Kratzer von Acrylglasfenstern. Nicht geeignet für schwarzes Acrylglas.
0,1 l 9945110 12,20
Grundpreis pro 1 Liter = 122,00

5 ACRYLGLASREINIGER ACRYLEX
Reinigt schonend, verhindert Rissbildung und elektrostatische Aufladung.
0,5 l 9945320 11,50
Grundpreis pro 1 Liter = 23,00

QUIXX CARE SYSTEM
6 QUIXX ACRYL-KRATZER-ENTFERNER
Entfernt Kratzer aus Acryl- und Plexiglas-Oberflächen
0,05 kg 9940162 12,95
Grundpreis pro 1 kg = 259,00

7 PFLEGEMITTEL UNIPOL
Pflegemittel für alle nicht genarnten Kunststoffe, wie z. B. Acrylfenster, Polyesterlackflächen usw.
H412, EUH066.
0,125 l 9941356 14,25
Grundpreis pro 1 Liter = 114,00

REICH
8 PFLEGESET EASYDRIVER MYCLEANHOME
Set bestehend aus 2 x 500 ml Intensivreiniger, 1 x 250 ml Acrylglasreiniger, 1 x 100 ml Gummipflege, 2 x Reinigungstuch.
Achtung: H319, H320.
5er Set 9940789 26,50

9 GLASREINIGER
Vielseitiger Intensiv-Reiniger mit spezieller Formel. Hervorragende Reinigungsleistung für langanhaltenden, streifenfreien Glanz an Fenstern, Glas- und Spiegeloberflächen sowie harten, glatten Oberflächen an Fahrzeugen oder im Haushalt.
0,75 l 9944442 9,70
Grundpreis pro 100 ml = 9,56

Yachticon
10 REISEMOBIL- UND CARAVANREINIGER
Entfernt mühelos hartnäckige Verunreinigungen wie schwarze Regenstreifen, Teer, Ruß, Dachvermutzungen. Für alle Materialien, außer Acrylglas, insbesondere für Kunststoff, Metall und Lacke.
Gefahr: H318.
0,5 l 9945562 16,50
Grundpreis pro 1 Liter = 33,00

Yachticon
11 REISEMOBIL- UND CARAVANELIXIER
Reinigungskonzentrat für die universelle Anwendung auf allen Flächen. Entfernt mühelos und gründlich Verschmutzungen wie Teer, schwarze Regenstreifen, Ruß, Umweltschmutz etc.
Achtung: H315, H319.
1 l 9945563 18,75
Grundpreis pro 1 Liter = 18,75

12 WOHNWAGENREINIGER RANYSA SPEZIAL
Reinigt schonend ältere Lack- und GFK-Oberflächen. Nicht geeignet für Acrylglas.
1 l 9945080 24,00
Grundpreis pro 1 Liter = 24,00

Yachticon
13 CARAVAN-SUPERREINIGER
Intensivreiniger mit Abperleffekt für alle Arten von Kunststoffen, Kunstleder, Gummi, Lacken und Metallen. Entfernt auch hartnäckige Verschmutzungen wie z.B. Regenstreifen, Öl und Teer.
Achtung: H317, H412.
0,5 l 9945782 16,50
Grundpreis pro 1 Liter = 33,00

14 CARAVAN- UND BOOTSREINIGER
Beseitigt hartnäckige, schwarze Regenstreifen, Gilb und Grünspan von GFK und Lack. Nicht geeignet für Acrylglas.
0,5 l 9945420 13,90
Grundpreis pro 1 Liter = 27,80

15 BERLINER WOHNWAGEN-ELIXIER
Für Caravan-Außenreinigung; entfernt schnell und mühelos auch hartnäckigste Verschmutzungen
Gefahr: H290, H314.
0,5 l 9945470 9,00
Grundpreis pro 1 Liter = 18,00

16 SPEZIALAUSSENREINIGER SEAMEX
Entfernt jegliche Beläge von allen Dichtungsfugen und Leisten.
0,25 l 9942645 11,50
Grundpreis pro 1 Liter = 46,00

Yachticon
17 SILIKONSPRAY
Speziell auch für Reißverschlüsse, Nuten u.a. quietschenden und nicht mehr gängigen Teile. Nicht fettend und wasserabweisend.
Gefahr: H222, H229.
0,3 l 9945786 13,25
Grundpreis pro 1 Liter = 44,16

18 GUMMI-PFLEGE
Reinigt, pflegt und versiegelt Gummi-Dichtungen.
EUH210.
0,25 l 9945566 17,75
Grundpreis pro 1 Liter = 71,00

19 GUMMI-PROTECTOR PROTECTOLAN
Reinigt schonend, versiegelt und schützt Gummioberflächen. Auch zur Pflege von Folierungen und Zierstreifen geeignet, frei von Treibgas.
0,1 l 9945430 11,00
Grundpreis pro 1 Liter = 110,00

PETEC
20 SILIKONENTFERNER
Zum schnellen Reinigen und Entfetten von Verschmutzungen (Silikon-, Öl-, Fettrückstände) auf Metall-, Guss-, Leichtmetall-, Keramik-, Glas-, Gummi- und Kunststoffteilen.
Gefahr: H222, H229, H315, H336, H411.
0,5 l 9944534 5,94
Grundpreis pro 1 Liter = 11,88

21 SILIKONSPRAY
Zur Wartung und Pflege von Metall-, Kunststoff- und Gummitellen mit guter Gleitwirkung und Langzeitschutz. Fleckenfrei, unsichtbar, geruchsneutral.
Gefahr: H222, H229, H315, H412.
0,5 l 9944535 5,94
Grundpreis pro 1 Liter = 11,88


22 SPRÜHGLANZ POLIPROTECT

Erneuert und versiegelt glatte und strukturierte GFK- und Lackoberflächen. Nicht geeignet für Acrylglas und sehr alte, stumpfe Oberflächen.

0,5 l **9923412 16,90**
 Grundpreis pro 1 Liter = 33,80


23 GLANZGEBER SUPERGLANZZOLAN

Reinigt, erneuert und konserviert ältere GFK- und Lackoberflächen.

0,5 l **9945482 22,90**
 Grundpreis pro 1 Liter = 45,80


24 SUPERREINIGER SCHLIE-RENE X

Beseitigt Verschmutzungen von Lack- und GFK. Schützt gleichzeitig mit leichtem Wachsanteil. Nicht geeignet für Acrylglas.

0,5 l **9945085 12,90**
 Grundpreis pro 1 Liter = 25,80
 1 l **9945086 24,00**
 Grundpreis pro 1 Liter = 24,00


25 UNIVERSAL- UND KUNSTSTOFF REINIGER

Dient der Reinigung sämtlicher Oberflächen in Auto, Haushalt und Gewerbe. Löst sämtliche Verschmutzungen wie Ruß, Fett, Öl, Nikotin sowie Insektenreste uvm.

0,75 l **9944441 13,49**
 Grundpreis pro 1 Liter = 17,98



Gefahr


26 GFK-KUNSTSTOFF & GELCOAT GRUNDREINIGER KONZENTRAT

Hochkonzentrierter, effektiver Grundreiniger zur Beseitigung von hartnäckigen Ablagerungen (Fette, Öle, Diesel und Politureste). Ideal zur Anwendung für alle Lack und Kunststoffe von Caravan, Auto, Fahrrad, Boot sowie Surf- und Paddleboards.

Gefahr: H318, H412.
 0,5 l **9944483 10,00**
 Grundpreis pro 1 Liter = 20,00



Achtung


27 GFK-KUNSTSTOFF GELCOAT REFRESHER

Wirkt problemlos bei hellen wie dunklen Kunststoffoberflächen farbvertiefend. Entfernt hartnäckige Verschmutzungen und diverse Verfärbungen. Spezielle Pflegekombination mit Anlaufschutz und Wasserabperleffekt.

Achtung: H319.
 0,25 l **9944484 11,95**
 Grundpreis pro 1 Liter = 47,80


28 LACKKONSERVIERER RANYSOL

Konserviert Lack und GFK-Oberflächen. Verleiht Glanz und schützt vor Umweltschmutz. Geeignet für glatte und strukturierte Oberflächen.

0,5 l **9945480 14,90**
 Grundpreis pro 1 Liter = 29,80


29 LACK- UND GFK-POLITUR

Reinigt, konserviert und versiegelt glatte GFK- und Lackoberflächen. Frischt optisch auf, verleiht Farbtiefe und schützt vor Umwelteinflüssen.

0,5 l **9945481 16,90**
 Grundpreis pro 1 Liter = 33,80



Bitte beachten Sie die Erläuterungen der Piktogramme sowie die Gefahrenhinweise auf Seite 608 dieses Kataloges.



Gefahr

30 PREMIUM HARD WAX MIT TEFLON

Hochwertiges Premium Hartwachs mit Teflon® surface protector. Herausragender Schutz für alle Kunststoffe, Gelcoats. Mit UV-Schutz. Enthält keine Schleifkörper und Polierkörper. Auch im Unterwasserbereich einsetzbar.

Gefahr: H226, H304, H336, H412, EUH066.
 0,5 l **9996022 24,25**
 Grundpreis pro 1 Liter = 48,50


31 PREMIUM POLITUR MIT TEFLON®

Hochwertige Premium Politur mit Teflon® surface protector. Reinigt, poliert und versiegelt in einem Arbeitsgang. Weist Schmutz, Rost, Ruß und Salzablagerungen zurück. Für alle Materialien geeignet. Mit UV-Schutz.

Gefahr: H412, EUH066.
 0,5 l **9945794 23,25**
 Grundpreis pro 1 Liter = 46,50


32 NANOTEC SIEGELPOLISH

Abgestimmte Nano-Komponenten reinigen, polieren, versiegeln, erzielen Wasserabperleffekt bis zu 8 Monaten.

Gefahr: H412, EUH208: Enthält 1,2-Benzisothiazol-3(2H)-on, 2-Methyl-2H-isothiazol-3-on. Kann allergische Reaktionen hervorrufen.
 1 l **9945702 29,95**
 Grundpreis pro 1 Liter = 29,95


33 DUO SHAMPOO & WAX

Zur gründlichen, lackschonenden und pflegenden Reinigung von Caravan und Boot sowie für andere ähnlich lackierte Oberflächen.

Gefahr: H314, EUH208: Enthält (Ethylenedioxy)dimethanol. Kann allergische Reaktionen hervorrufen.
 1 l **9945707 24,95**
 Grundpreis pro 1 Liter = 24,95


34 BOOT & CARAVAN POLIER STEIN

Universal einsetzbar auf allen Oberflächen. Entfernt hartnäckigste Verschmutzungen und Kalkablagerungen mühelos. Inklusive Schwamm.

EUH210.
 0,5 kg **9991770 19,75**
 Grundpreis pro 1 kg = 39,50


35 HANDESINFEKTIONSGEL SANISEPT*

Gefahr: H225, H319.
 500 ml **9943466 11,90**
 Grundpreis pro 1 Liter = 23,80


36 OBERFLÄCHENHYGIENE DESKED*

Gute Materialverträglichkeit. Frei von Alkoholen. Geruchsneutral.
 H412.

0,5 l **9943493 9,95**
 Grundpreis pro 1 Liter = 19,90

HINWEIS

* Biozidprodukte vorsichtig verwenden. Vor Gebrauch stets Etikett und Produktinformationen lesen.



1 HARZENTFERNER HARZOLAN

Entfernt alle Harzarten von GFK, Lack und Zelt. Hinweis: Harze können Oberflächen verätzen und matte Flecken hinterlassen.

0,25 l **9945084 13,50**
Grundpreis pro 1 Liter = 54,00



Bitte beachten Sie die Erläuterungen der Piktogramme sowie die Gefahrenhinweise auf Seite 608 dieses Kataloges.



Gefahr

2 BAUMHARZ & VIGNETTEN ENTFERNER

Entfernt hartnäckige Flecken, frische sowie ältere Harz- und Blütenrückstände und Kleberreste von Aufklebern und Vignetten.

Gefahr: H226, H336, H304, EUH066.
0,25 l **9944482 10,00**
Grundpreis pro 1 Liter = 40,00



Gefahr

3 HARZ, GRAFFITI & KLEBERESTE-ENTFERNER

Entfernt klebrige Rückstände von Baumharz, Graffiti, Beschriftungen und alten Aufklebern. Speziell für Markisen und Zelte.

Gefahr: H222, H229, H315, H317, H336, H361f, H411, EUH066.
0,2 l **9945546 13,25**
Grundpreis pro 1 Liter = 66,25



Gefahr

4 CITRUSREINIGER

Spezial-Reiniger auf Basis natürlicher Stoffe. Entfernt hartnäckige Flecken und Verschmutzungen (wie z.B. Öl, Fett, Harz, Teer, Wachs, Farbe, Klebstoff- und Silikonrückstände).

Gefahr: H222, H229, H315, H317, H319, H336, H411
0,5 l **9944541 11,55**
Grundpreis pro 1 Liter = 23,10



Achtung



5 INSEKTENRESTE & VOGELKOT ENTFERNER

Entfernt Vogelkotrückstände sowie hartnäckige Insektenreste. Hervorragend zur Vorbehandlung vor der Waschanlage geeignet.

Achtung: H319.
0,25 l **9944481 10,00**
Grundpreis pro 1 Liter = 40,00



Gefahr

6 INSEKTEN-ENTFERNER

Befreit Glas, Lack, Chrom und Kunststoff schnell und zuverlässig von Insekten und deren Verschmutzungen.

Gefahr: H315, H318.
0,5 l **9991772 15,50**
Grundpreis pro 1 Liter = 31,00



Achtung

7 FLIEGENDREXX-EX

Reiniger mit hohem Lösevermögen zur schonenden, aber gründlichen Entfernung von Insekten, Fett, Öl, Straßenschmutz und anderen Verunreinigungen.

Achtung: H319, H351.
1 l **9945701 17,95**
Grundpreis pro 1 Liter = 17,95



8 REINIGUNGSPASTE SIMAR 2® ALLROUNDER

Entfernt schwarze Gummischlieren, Grünspan, Regenstreifen, Teer und Ruß auf Lack, GFK, Aluminium und Kunstleder, ohne die Oberfläche anzugreifen. Nicht geeignet für Acrylglas.

0,25 l **9906951 11,00**
Grundpreis pro 1 Liter = 44,00
0,5 l **9945370 21,00**
Grundpreis pro 1 Liter = 42,00



Gefahr



9 REGENSTREIFEN-ENTFERNER

Entfernt Regenstreifen und reinigt alle anderen stark verschmutzten Flächen mühelos und gründlich.

Gefahr: H290, H314.
0,5 l **9945789 15,50**
Grundpreis pro 1 Liter = 31,00



Achtung

10 REGENSTREIFEN ENTFERNER

Entfernt Regenstreifen sowie Grauschleier. Ideal auf lackierten Oberflächen, Glatzwand-, Hammercoat- und Gelcoat-oberflächen.

Achtung: H319.
0,5 l **9944479 9,99**
Grundpreis pro 1 Liter = 19,98



Gefahr

11 REGENSTREIFENEX

Reinigungskonzentrat für stärkste Verschmutzungen. Entfernt Regenstreifen, Öl, Fett, Teer, Straßen- und Umweltschmutz auf Glatzwand, Hamerschlagblech, Gelcoat. Froststabil.

Gefahr: H315, H318.
1 l **9945708 19,95**
Grundpreis pro 1 Liter = 19,95



Achtung

12 GRILLREINIGER

Entfernt Fettspritzer, Verkrustungen, Marinadenrückstände und viele weitere Verschmutzungen von Grill und Rost.

Achtung: H315, H319.
0,75 l **9944444 19,90**
Grundpreis pro 1 Liter = 26,53



Gefahr



13 KLIMA FRESH & CLEAN AUTOMATIKSPRAY

Reinigt die gesamte Klimaanlage und den Fahrzeuginnenraum. Inhalt 150 ml.

Gefahr: H222, H229, H319, H336, EUH208: Enthält Geraniol; Pentadecano-1,15-lacton; Reaktionsmasse aus 1-(1,2,3,4,5,6,7,8-Octahydro-2,3,8,8-tetramethyl-2-naphthyl)ethan-1-on und 1-(1,2,3,4,6,7,8,8a-Octahydro-2,3,8,8-tetramethyl-2-naphthyl)ethan-1-on und 1-(1,2,3,5,6,7,8,8a-octahydro-2,3,8,8-tetramethyl-2-naphthyl)ethan-1-on; Citronellol; (2E)-2-(Phenylmethylidene)octanal; Linalool; 3-p-Cumenyl-2-methylpropionaldehyd. Kann allergische Reaktionen hervorrufen.

Ocean **9944538 6,77**
Orange **9944539 6,77**
Vanille **9944540 6,77**
Grundpreis pro 1 Liter = 45,14



Gefahr



Gefahr

14 SCHIMMELENTFERNER SCHIMMEL-EX*

Beseitigt und verhindert Schimmel und Stockflecken sowie Grünspan. Für Zelte, Planen und Persenning. Ohne Bleichwirkung!


Gefahr: H315, H318, H400, H411
0,5 l **9993961 16,50**
Grundpreis pro 1 Liter = 33,00



15 SCHIMMEL-ENTFERNER*

Entfernt Schimmel, Stockflecken, Algen und andere organische Verschmutzungen. Schützt vor Neubefall und beseitigt unangenehme Gerüche.

Gefahr: H290, H314, H400, H412, EUH031.
0,5 l **9945784 15,50**
Grundpreis pro 1 Liter = 31,00

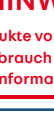


Gefahr

16 GERUCH & FLECKEN ENTFERNER

Entfernt Verschmutzungen von Polstern und Sitzen. Funktioniert faserartig und neutralisiert so unangenehme Gerüche.

0,25 l **9944485 11,95**
Grundpreis pro 1 Liter = 47,80



Achtung

18 FELGENTREINIGER

Entfernt Bremsabrieb, Öl- und Gummirückstände. Geeignet auch bei Reifendruckkontrollsystem.

Achtung: H302, H317, H319.
0,75 l **9944443 13,49**
Grundpreis pro 1 Liter = 17,98



Gefahr

17 TROCKENREINIGER & DETAILER

Löst Dreckspritzer, Blütenstaub, Kalk- und Regenwasserflecken sowie Fingerabdrücke. Für Lack-, Chrom- und Kunststoffoberflächen.

0,75 l **9944445 19,90**
Grundpreis pro 1 Liter = 26,53



Achtung

19 BREMSREINIGER SPRAY

Für Trommel- und Scheibenbremsen, Bremszubehör, Kupplungsteilen, Motoren- und Maschinenteilen.

Gefahr: H222, H229, H315, H336, H411.
0,5 l **9944533 3,80**
Grundpreis pro 1 Liter = 7,60



certiman®
20 VORZELTREINIGER
 Für beschichtete Markisen, Planen, Partyzelte und Kunstleder. Es beseitigt starke Verschmutzungen durch Straßen- und Umweltschmutz, Fett und Öl.
 Achtung: H319
 1 l **9940863 12,95**
 Grundpreis pro 1 Liter = 12,95

THULE
21 REINIGER PVC-CLEANER
 Ideal zur Reinigung der Markise und des Zelttuches. Das Markisentuch wird durch einen antistatischen wasser- und schmutzabweisenden Schutzfilm geschützt.
 0,5 l **9945289 10,00**
 Grundpreis pro 1 Liter = 20,00

Yachticon
22 ZELT REINIGER UND IMPRÄGNIERER
 Reinigt und imprägniert Zelte, Markisen, Bekleidung, Sonnenschirme usw. Hält wasserdicht, atmungsaktiv und verhindert Stockflecken und Schimmelbefall.
 Gefahr: H225, H304, H315, H319, H336, H411, EUH066.
 1 l **9945541 27,50**
 Grundpreis pro 1 Liter = 27,50

awiwa
23 VORZELT-UND MARKISENREINIGER CANVAS
 Entfernt witterungsbedingte Verschmutzungen und Grünbeläge. Für natürliche und synthetische Materialien und Metall. Chlor- und säurefrei.
 0,5 l **9935027 12,95**
 Grundpreis pro 1 Liter = 25,90

heusser
24 ZELT- UND GEWEBEREINIGER
 Milder Reiniger für Kunststoff- und Textilgewebe von Zelten und Markisen. Greift Lacke, Gummi und Plexiglas nicht an!
 Achtung: H319, EUH208.
 1 l **9944379 10,50**
 Grundpreis pro 1 Liter = 10,50

heusser
25 ZELTDACH- UND PLANENREINIGER
 Spezialreiniger für alle beschichteten Gewebe, Zeltäcker, Vorzelte und auch Schlauchboote. Reinigt schonend und hinterlässt einen schmutzabweisenden Film.
 Achtung: H319.
 1 l **9944382 12,95**
 Grundpreis pro 1 Liter = 12,95

Yachticon
26 ZELT- UND GEWEBEREINIGER
 Reinigt weiße und farbige Zelte, Zeltäcker, Planen und Gummi-boote.
 1 l **9945564 25,25**
 Grundpreis pro 1 Liter = 25,25

DRUSEDO
27 ZELTREINIGER ZELTLAN
 Milder Spezialreiniger für PVC/ PVA, Vollsynthetik, Valmex, Polyestergerewebe und Baumwolle. Entfernt natürliche Verschmutzungen wie u.a. schwarze Streifen, Moos, Grünspan. Tenside sind leicht biologisch abbaubar.
 1 l **9993792 18,90**
 Grundpreis pro 1 Liter = 18,90

heusser
28 IMPRÄGNIERSPRAY
 Für Gewebe aus Baumwolle, Baumwolle-Polyester, Acryl und alubeschichtete Gewebe. Gewebe wird wasserabweisend und erhält Fleckenschutz.
 Gefahr: H222, H229, H336, H411.
 0,5 l **9944312 8,80**
 Grundpreis pro 1 Liter = 17,60

heusser
29 NACHIMPRÄGNIERMITTEL
 Mit outdoor Nachimprägniermittel werden Gewebe aus Baumwolle, Baumwolle-Polyester, Acryl und alubeschichtete Gewebe wieder wasserabweisend, gleichzeitig erhält das Gewebe einen Fleckschutz zur einfachen Reinigung des Gewebes.
 Gefahr: H226, H304, H336, H411.
 1 l **9944378 14,95**
 Grundpreis pro 1 Liter = 14,95

Yachticon
30 IMPRÄGNIER-SPRAY
 Imprägniert Bootsverdecke, Sonnensegel, Zelte, Markisen, Bekleidung und andere Stoffe. Hält wasserdicht, atmungsaktiv und verhindert Stockflecken und Schimmelbefall.
 Gefahr: H222, H229, H319, H336, EUH066.
 0,4 l **9945785 15,50**
 Grundpreis pro 1 Liter = 38,75

DRUSEDO
31 ZELTIMPRÄGNIERMITTEL IMPRÄGNAN
 Dichtet Gewebe aus Baumwolle und Polyester ab. Hält wasserabweisend, atmungsaktiv und Wetterbeständig.
 Achtung: H319, H412.
 0,5 l **9945330 14,90**
 Grundpreis pro 1 Liter = 29,80

heusser
32 NAHTDICHTER
 Outdoor Nahtdichter dient zur wasserfesten Abdichtung von Gewebenähten. Für Zeltgewebe, Bootspersenninge, beschichtete Planen. Mit Pinsel und Deckel.
 Gefahr: H225, H319, H336, EUH066.
 0,1 l **9944313 8,90**
 Grundpreis pro 1 Liter = 89,00

heusser
33 NAHTDICHTER
 Zum Abdichten von Nähten, Plastikflasche mit Pinsel.
 Gefahr: H225, H319, H336, EUH066.
 0,1 l **9916520 6,30**
 Grundpreis pro 1 Liter = 63,00

Yachticon
34 PINSEL NAHTDICHTER
 Gebrauchsfertiger Nahtdichter in praktischer Pinseldose. Versiegelt alle Nähte und macht undichte Nähte wieder wasserdicht.
 Gefahr: H225, H315, H319, H335, H336, H411, EUH066.
 0,1 l **9945742 15,50**
 Grundpreis pro 1 Liter = 155,00

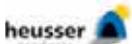
DRUSEDO
35 PLUVONIN IMPRÄGNIER-SPRAY
 Für Zelte, Planen, Markisen, Segel, Outdoorbekleidung, Sportausrüstung, Schuhe oder Rucksäcke.
 Gefahr: H222, H229, H315, H336, H411.
 0,2 l **9927219 5,20**
 Grundpreis pro 1 Liter = 26,00

Yachticon
36 REISSVERSCHLUSS & KEDER-EINZUG-SPRAY
 Hilft gegen Quietschen, macht festsitzende Teile wieder gängig und erleichtert das Einziehen von Vorzeltkedern.
 Gefahr: H222, H229.
 0,2 l **9945547 13,25**
 Grundpreis pro 1 Liter = 66,25

Bitte beachten Sie die Erläuterungen der Piktogramme sowie die Gefahrenhinweise auf Seite 608 dieses Kataloges.



DRUSEDO
37 GLEIT- & EINZUGSMITTEL GLEITEX
 Erleichtert das Einziehen des Keders von Vorzelten, macht Reißverschlüsse und Tenaxknöpfe leicht gängig. Ohne Treibgas. Punktgenaue Platzierung.
 0,1 l **9994395 9,00**
 Grundpreis pro 1 Liter = 90,00



1 PVC-KLEBER

Pinselform im Deckel. Der Kleber ist geeignet für weiche PVC-Folien und Kunstleder - auch unter Wasser für Teichfolien.

Gefahr: H225, H319, H351, H336
100 ml **9940498 10,25**
Grundpreis pro 1 Liter = 102,50

2 CARAVAN KLEBER

Für die Verklebung von Alu Blechen mit Hartschaum und Holz bei der Reparatur von Caravan und Reisemobil Wandelementen.

Gefahr: H332, H315, H319, H334, H317, H351, H335, H373, EUH204
0,31 l, gelb-braun **9946141 28,75**
Grundpreis pro 1 Liter = 92,72



3 DICHTUNGSMITTEL

Lokalisiert und repariert schwer zu findende Lecks. Dringt auch in feine Haarrisse und verhindert das Eindringen von Feuchtigkeit.

EUH208: Enthält 1,2-Benzisothiazol-3(2H)-on (BIT) und 2-methylisothiazol-3(2H)-on (MIT). Kann allergische Reaktionen hervorrufen.
60 ml **9942365 18,25**
Grundpreis pro 1 Liter = 304,17



4 KÖRAPOP 225, EINKOMPONENTEN KLEB- UND DICHTSTOFF

Haftung auf Aluminium, Stahl, Zink, lackierten Metallen und Holzwerkstoffen, Duro- und Thermoplasten (außer PE, PP, PTFE).

EUH210, EUH212, EUH208: Enthält Piperidylsebacate N-(3-(Trimethoxysilyl)-propyl)ethylendiamin. Kann allergische Reaktionen hervorrufen.
0,31 l, weiß **9946310 13,95**
Grundpreis pro 1 Liter = 44,99



5 BUTYLBAND

Dauerelastisches Dichtband. Farbe schwarz.

2,5 cm x 3 m **9946190 8,40**
Grundpreis pro 1 Meter = 2,80



6 TRUMA DICHTPASTE

25 g **9955480 15,75**
Grundpreis pro 1 kg = 630,00

Bitte beachten Sie die Erläuterungen der Piktogramme sowie die Gefahrenhinweise auf Seite 608 dieses Kataloges.



7 KARTUSCHENPISTOLE

Mit Zahnstangenvorschub und Schnellverstellung für alle handelsüblichen Silikon- und Acryl-kartuschen. Inklusive Silikon-Spitzen-Reiniger.

9946212 5,90



TEROSON.

8 KLEB- & DICHTSTOFF TEROSON MS 9120

Lösungsmittel- und isocyanatfreies silanmodifiziertes Polymer für Nahtabdichtung, Abdichtung von Fugen bei Fahrzeugkarosseriereparaturen. Inhalt 0,31 l.

EUH210, EUH212, EUH208: Enthält Trimethoxyvinylsilan. Kann allergische Reaktionen hervorrufen.
schwarz **9944595 23,95**
grau **9944596 24,50**
weiß **9944597 23,95**
Grundpreis pro 1 Liter = 77,26



TEROSON.

9 TEROSON RB 4006

Dichtmasse für Überlappungsfugen (bekannt als Terostat 4006).

EUH066, EUH210
0,31 l, grau **9946312 20,50**
Grundpreis pro 1 Liter = 66,11



TEROSON.

10 TEROSON RB 2759

Dauerelastische Dichtmasse zur Abdichtung von Zier- und Kantleisten (bekannt als Terostat 2759).

Achtung: H315, H412
0,31 l, grau **9946311 16,50**
Grundpreis pro 1 Liter = 53,21



LOCTITE

11 LOCTITE 3090

Sofortklebstoff - 2K. Universell einsetzbar. Für professionelle Reparaturen. Zweikomponentig, schnell härtend, spaltfüllend bis 5 mm. Für Metalle, die meisten Kunststoffe, Gummi, Holz, Papier und Leder. Nicht für Glas geeignet.

Achtung: H315, H319, H335, EUH202
11 g **9946297 31,95**
Grundpreis pro 1 kg = 2.904,54



TEROSON.

12 TEROSON WX 210

Konservierungsspray zur Vorbeugung, Pflege und Reparatur. (bekannt als Terotex Multi Wax)
Gefahr: H222, H229, H317, H336, H411, EUH066

0,5 l **9946296 13,50**
Grundpreis pro 1 Liter = 27,00



TEROSON.

13 OBERLÄCHENREINIGER TEROSON VR 10

Flüssiges Vorbehandlungsmittel für Klebeflächen. Blockiert nicht die Aushärtung von Kleb-/Dichtstoffen.

Gefahr: H225, H304, H315, H336, H411
1 l **9946294 26,50**
Grundpreis pro 1 Liter = 26,50



TEROSON.

14 TEROSON RB VII

Plastisches Abdichtband auf Kautschukbasis.

Farbe weiß, Rolle 3 m (Preis je Rolle).
20 x 2,0 mm **9946290 15,75**
Grundpreis pro 1 Meter = 5,24

15 - 17



TEROSON.

15 TEROSON RB 81

Dauerelastisches Dichtband mit hoher Klebrigkeit (bekannt als Terostat 81).

Farbe schwarz. Rolle 35 m.
43 x 2,2 mm **9946299 5,40**
Grundpreis pro 1 Meter = 5,40
23 x 2,0 mm **9946293 4,30**
Grundpreis pro 1 Meter = 4,30

TEROSON.

16 TEROSON RB 110M

Dichtungsprofil auf Basis von Butylkautschuk mit elastischem Innenkern aus Polyethylen-Schaum. Zum Abdichten von Fenster usw. (bekannt als Terostat M110).

Farbe schwarz, Rolle 5 m.
Ø 8 mm **9946313 30,50**
Grundpreis pro 1 Meter = 6,10

TEROSON.

17 TEROSON RB 963

Selbstklebendes Dichtband auf Basis von Butylkautschuk. Zum Unterfüttern von Verkleidungselementen, Abdicht- oder Zierleisten (bekannt als Terostat 963).

Farbe schwarz. Rolle 6 m.
H413
Ø 8 mm **9946314 32,95**
Grundpreis pro 1 Meter = 5,50



Bitte beachten Sie die Erläuterungen der Piktogramme sowie die Gefahrenhinweise auf Seite 608 dieses Kataloges.



18 PATTEX KLEBEN STATT BOHREN KLEBEBAND
 Innen und außen, hält bis zu 120 kg pro Rolle.
 1,5 m x 19 mm **9946233 7,70**
 Grundpreis pro 1 Meter = 5,13



19 PATTEX POWER TAPE SILBER
 50 mm x 25 m **9946222 8,20**
 Grundpreis pro 1 Meter = 0,33
 50 mm x 50 m **9946223 13,25**
 Grundpreis pro 1 Meter = 0,27



20 PATTEX SEKUNDENKLEBER FLÜSSIG MATIC
 Achtung: H315, H319, H335, EUH202
 3 g **9946231 5,20**
 Grundpreis pro 100 Gramm = 0,00



21 PATTEX SEKUNDENKLEBER ULTRA GEL
 Der erste flexible Sekundenkleber der Welt!
 Wasserfest, tropft nicht, hohe Flexibilität.
 Achtung: H315, H319, H335, EUH202
 3 g **9946242 6,00**
 Grundpreis pro 1 kg = 2.000,00



22 PATTEX REPAIR EXTREME POWER KLEBER
 Widerstandsfähig gegen Dehnung, Vibration, Wasser und Temperaturen von -50°C bis +120°C.
 EUH208: Enthält Trimethoxyvinylsilan; N-(3-(Trimethoxysilyl)propyl)ethylendiamin. Kann allergische Reaktionen hervorrufen.
 20 g **9946232 8,50**
 Grundpreis pro 1 kg = 425,00



23 PATTEX HART-KUNSTSTOFF SPEZIALKLEBER
 Für Gebräuchlichen Hartkunststoffe, flexible Klebeverbindung, beständig gegen Wasser, Waschmittel, härtet transparent aus, temperaturbeständig.
 Gefahr: H225, H319, H336, EUH066
 35 g **9946240 6,10**
 Grundpreis pro 1 kg = 174,28



PETEC 24 SPRÜHKLEBER
 Für großflächige Verklebungen von Styrol, Leder, Schaumstoff, Gummi, Textilien, Filz, Holz, Kork, Karton, Papier, Dämmmatten, Kunststoff, Metall u.v.m.
 Wasser- und Salzwasserbeständig.
 Gefahr: H222, H229, H315, H317, H319, H336, H412
 0,4 l **9944522 15,18**
 Grundpreis pro 1 Liter = 37,95



PETEC 25 PROFILGUMMIKLEBER
 Für Klein- und großflächige Verklebungen im Innen- und Außenbereich von z.B. Gummiprofilen, Voll- und Naturgummi sowie Leder, u.v.m. Im Automobilbereich und Haushalt. Beständig gegen Wasser, Salzwasser, Öl, Kraftstoff, verdünnte Säuren und Laugen.
 Gefahr: H225, H319, H336, H411, EUH066
 EUH208: Enthält Kolophonium. Kann allergische Reaktionen hervorrufen.
 70 ml **9944523 7,76**
 Grundpreis pro 1 Liter = 110,86



PETEC 26 HOCHLEISTUNGSKLEBSTOFF & FILLER
 SpeedBond Klebesystem zur konstruktiven Verklebung und Reparatur von Kunststoff, Metall, Gummi, Holz u.v.m.
 Gewicht 96 g **9944524 17,16**
 Grundpreis pro null = null



PETEC 27 PANZERBAND POWER TAPE
 Der hochwertige Allrounder für viele Anwendungen. Zum befestigen, verstärken, abdichten, isolieren, verpacken, Reparatur von Leitungen, Rohren, Schläuchen u.v.m. Extrem belastbar, Rückstandslos zu entfernen, Feuchtigkeitsbeständig.
 Maße 50 m x 50 mm (L x B).
 schwarz **9944525 18,48**
 silber **9944526 18,48**
 Grundpreis pro 1 Meter = 0,37



PETEC 28 UNI-GEWEBEBAND
 Der hochwertige Allrounder für viele Anwendungen. Zum befestigen, verstärken, abdichten, isolieren, verpacken, Reparatur von Leitungen, Rohren, Schläuchen u.v.m. Feuchtigkeitsbeständig.
 Maße 50 m x 48 mm (L x B).
 schwarz **9944527 9,57**
 silber **9944528 9,57**
 Grundpreis pro 1 Meter = 0,19



PETEC 29 REPARATURBAND
 Selbstverschweißendes Reparaturband. Für den Kfz-Bereich. Abdichten von Wasser-schläuchen und Wasserrohren. Zur Isolation von Kabel und elektrischen Komponenten. Wasser-, Temperatur- und UV-Beständigkeit.
 Maße 5 m x 19 mm x 0,5 mm (L x B x H).
9944532 9,90
 Grundpreis pro 1 Meter = 1,98



PETEC 30 SCHAUMSTOFF-MONTAGEBAND
 Doppelseitiges Schaumstoff-Klebeband schwarz mit guter Klebekraft. Zur Befestigung und Montage von Halterungen. Für Innen- und Außenanwendungen, Vibrationshemmend, UV-Beständigkeit.
 Maße 10 m x 19 mm x 1 mm (L x B x H).
9944529 10,56
 Grundpreis pro 1 Meter = 1,06



PETEC 31 MONTAGEPADS
 Doppelseitige Klebepads für schnelle und einfache Montage und Befestigung von Spiegeln, Bildern, Schildern, Halterungen, Anbauteilen, Haken u.v.m.
 Inhalt 3er Set.
9944530 3,47



PETEC 32 KABELSCHUTZBAND PROTECTION-TAPE
 Zum Schützen und Bündeln von Kabeln und Kabelbäumen. Hohe Klebekraft, stoßabweisend, verhindert Geräuschbildung, für Innen- und Außenanwendung.
 Maße 10 m x 19 mm (L x B).
9944531 5,78

REINIGEN

1



Gefahr

2



Gefahr

3



Achtung

4



Gefahr

5



Gefahr

6



Gefahr

1 DEKAVATOR

Der Haftaktivator verbessert die Klebbarkeit als chemische Brücke zwischen dem Füge teil und dem Klebstoff. Schnell trocknend.

Gefahr: H225, H315, H318, H361d, H336, H304, H411

30 ml	9940938	17,50
	Grundpreis pro 1 Liter = 583,33	
250 ml	9940546	35,75
	Grundpreis pro 1 Liter = 143,00	

2 DEKACLEAN ULTRA

Schnelltrocknender und rückstands freier Reini ger. Entfettet und reinigt Flächen zuverlässig.

Gefahr: H225, H319, H336

1 l	9940547	24,95
	Grundpreis pro 1 Liter = 24,95	

KLEBEN & DICHTEN

7



8



7 DEKASYL MS-1

Haftstarker Dichtstoff, geeignet für innen und außen, sowie kleinere Verklebungen. Haftung auf fast allen Untergründen ohne Primer.

EUH210, EUH208: Enthält N-(3-(dimethoxymethylsilyl)propyl)ethylenediamine, Dioctyltinbis(acetylacetonate), Aminoethylaminopropyltrimethoxysilan. Kann allergische Reaktionen hervorrufen.

weiß, 0,29 l	9940944	16,25
	Grundpreis pro 1 Liter = 56,03	
grau, 0,29 l	9940943	14,95
	Grundpreis pro 1 Liter = 51,55	
schwarz, 0,29 l	9940945	16,25
	Grundpreis pro 1 Liter = 56,03	

8 DEKASYL MS-2

Für den Einsatz von Klebe- und Dichtnähten. U.a. Haftung auch auf PMMA, PVC, Glas, Aluminium und Polyester.

EUH210

weiß, 0,29 l	9944006	19,25
	Grundpreis pro 1 Liter = 66,37	
grau, 0,29 l	9944004	19,25
	Grundpreis pro 1 Liter = 66,37	
schwarz, 0,29 l	9944005	19,25
	Grundpreis pro 1 Liter = 66,37	

DICHTEN



Achtung

12 DEKASEAL 8936

Dauerelastische, UV-beständige, abtupfbare Dichtungsmasse. Für Abdichtung von Dachhauben, Fenster- und Kantengummis u.v.m.

Achtung: H315, H412

anthrazit		
0,31 l	9944790	19,95
	Grundpreis pro 1 Liter = 64,34	
0,56 l	9921254	23,50
	Grundpreis pro 1 Liter = 41,97	

3 DEKAFINISHER

Gebrauchsfertiges, mildes, neutrales Hilfsmittel zum Glätten von Oberflächen im Sichtfugenbereich bei frischer Fugenoberfläche.

Achtung: H319, EUH208: Enthält (R)-p-Mentha-1,8-dien. Kann allergische Reaktionen hervorrufen.

0,5 l	9940941	20,25
	Grundpreis pro 1 Liter = 40,50	

4 DEKACLEAN GLASS FOAM

Standfester, aktiver Reinigungsschaum für Glas und glatte Oberflächen.

Gefahr: H222, H229, H319

0,4 l	9943219	11,75
	Grundpreis pro 1 Liter = 29,38	

9



10



9 DEKASYL MS-7

Dichtstoff zur Herstellung von elastischen Verbindungen. Geeignet für Glas, Emaille, etc.

EUH210, EUH208: Enthält Bis(1,2,2,6,6-pentamethyl-4-piperidyl)sebazat, Aminoethylaminopropyltrimethoxysilan, N-(3-(dimethoxysilyl)propyl)ethylenediamine, Dioctyltinbis(acetylacetonate). Kann allergische Reaktionen hervorrufen.

transparent, 0,29 l	9944028	21,75
	Grundpreis pro 1 Liter = 74,99	

10 DEKASYL MS-5

Kraftkleber für den gesamten Fahrzeugbau mit hoher Anfangsfestigkeit. Strukturelle Verklebung von Polyester teilen auf Metallrahmen, Eckprofilen aus Alu, Klimaboxen, Solar- und SAT- Anlagen, Rahmen u. Radverkleidungen.

EUH210

weiß, 100 ml	9944009	11,75
	Grundpreis pro 1 Liter = 117,50	
weiß, 0,29 l	9944008	24,95
	Grundpreis pro 1 Liter = 86,03	
weiß, 0,6 l	9940947	37,25
	Grundpreis pro 1 Liter = 62,06	
schwarz, 0,29 l	9944007	24,95
	Grundpreis pro 1 Liter = 86,03	

5 DEKARUST REMOVER

Löst durch Rost und Oxidation entstandene Verbindungen schnell und zuverlässig durch optimale Kriech Eigenschaften und hoher Kapillaraktivität, ohne das Grundmetall anzugreifen und lackbenetzende Störungen (LABS) auszulösen.

Gefahr: H229, H224, EUH208 Enthält Zimtaldehyd. Kann allergische Reaktionen hervorrufen.

250 ml	9943211	20,50
	Grundpreis pro 1 Liter = 82,00	

6 REINIGUNGSTUCH

Das getränkte Einweg-Microfasertuch ermöglicht eine schnelle Reinigung.

Gefahr: H225, H319, H336.

	9940940	3,40
--	----------------	-------------

11



Gefahr

11 KLEBESET

- o 1x 290 ml Kartusche Dekasyl MS-5 Kraftkleber
- o 1x 30 ml Dekavator
- o 1x Dekaclean Reinigungstuch-Set (1x Tuch feucht / 1x Tuch trocken)

Gefahr: H225, H315, H318, H319, H361d, H336, H304, H411, EUH210

schwarz	9943512	45,25
weiß	9943452	45,25

i

Bitte beachten Sie die Erläuterungen der Piktogramme sowie die Gefahrenhinweise auf Seite 608 dieses Kataloges.



13 DEKASEAL 1512

Spritzfähige, elastische, standfeste, überlackierbare, nicht abtupfbare Dichtmasse für den Einbau von Dachhauben, insbesondere beim Camper Van.

H412, EUH066

creme, 0,31 l	9944027	21,95
	Grundpreis pro 1 Liter = 70,79	
schwarz, 0,31 l	9944031	21,95
	Grundpreis pro 1 Liter = 70,79	



SCHÜTZEN



Gefahr

14 DEKAPHON 9735

Spritzbare, atmungsaktive, widerstandsfähige Schutzbeschichtung mit anti-korrosiven Eigenschaften. Für GFK, Holz und Metall.

Gefahr: H222, H229, H319, H336, H304, H411, EUH066

schwarz, 0,5 l 9944012 23,25 Grundpreis pro 1 Liter = 46,50



15 DEKAPHON 958

Atmungsaktiver, wasserbasierter All-round-Unterbodenschutz zum Streichen und Spritzen.

schwarz, 1 l 9940549 30,25 Grundpreis pro 1 Liter = 30,25



Gefahr

16 DEKAPHON P PRO-WAX

Spritzbarer Korrosionsschutz - Beschichtung geeignet für den Schutz von Hohlräumen in Wohnmobilen und Wohnwagen.

Gefahr: H222, H229, H332, H336, H412, EUH066, EUH208: Enthält Calciumsulfonat. Kann allergische Reaktionen hervorrufen.

0,5 l 9940939 19,95 Grundpreis pro 1 Liter = 39,90

KLEBEN & REPARIEREN

17



18



17 DEKA BUTYL-TAPE

Abdichtprofile mit hoher Klebrigkeit und guter Formstabilität, silikonfrei.

Kleinspule 20 x 2 cm, 3 m lang

schwarz 9944016 15,75 Grundpreis pro 1 Meter = 5,24

18 DEKA PLAST 7303

Alterungsbeständiges, dauerplastisches, lösemittelfreies Abdeckmaterial.

EUH 210.

Maße ø 8 mm (7 x 2,5 m = 17,5 m).

grau 9943286 47,25 Grundpreis pro 1 Meter = 2,70

Maße 20 x 2 mm, 26 m.

grau 9943269 46,95 Grundpreis pro 1 Meter = 1,81

19



20



19 DEKAPREN 3649/2

Aromatenfreier Kontaktklebstoff. Verklebt zuverlässig mit hohem Temperaturstand (100°C) eine breite Vielfalt an Materialien.

Gefahr: H225, H315, H319, H336, H411, EUH208: Enthält Kolophonium. Kann allergische Reaktionen hervorrufen.

0,75 l 9940948 29,75 Grundpreis pro 1 Liter = 39,66

20 DEKA SPACHELMASS

Zweikomponentiger Polyester-Füll- und Ziehspachtel.

Gefahr: H226, H315, H319, H361d, H372, H412, EUH212, EUH210

1 kg 9943243 20,25 Grundpreis pro 1 kg = 20,25

21



22



23



21 DEKAPUR 2 K-90

2-Komponenten-Kleber. Anwendung auf ABS, PMMA, GFK, schleif- und überlackierbar, Härtung in 5 Min. Nur in Verbindung mit Profi-Kartuschenpistole verwendbar.

EUH210

schwarz, 50 ml. 9944001 19,50 Grundpreis pro 1 Liter = 390,00

22 KARTUSCHENPISTOLE

Profi-Kartuschenpistole für Dekapur 2 K-90.

9940950 43,95

23 ERSATZ-STATIKMISCHER

Passend zu Dekapur 2K-90.

12 St. 9944029 15,25

24



25



24 SIK AKTIVATOR -205

Zur Reinigung und Aktivierung von Haftflächen vor der Verklebung und Abdichtung mit Sikaflex® Produkten.

Gefahr: H225, H319, H336

30 ml 9944165 13,95 Grundpreis pro 1 Liter = 465,00

250 ml 9946306 25,50 Grundpreis pro 1 Liter = 102,00

26



27



26 SIK PRIMER-206 G+P

Primer zur Haftverbesserung auf Glas und keramikbeschichtetem Glas, Kunststoffen, diverse Materialien, sowie Ausbesserung von kleinen Lackschäden.

Gefahr: H225, H317, H319, H336, EUH066, EUH204, EUH205

30 ml, schwarz 9980212 24,95 Grundpreis pro 1 Liter = 831,66

250 ml, schwarz 9946304 55,25 Grundpreis pro 1 Liter = 221,00

28



29



28 DICHTSTOFF SIKAFLEX-522

Universeller STP-Klebdichtstoff mit hoher Alterungs-, Schimmel- und Witterungsbeständigkeit. Auf vielen Untergründen ohne Primer anwendbar. Frei von Isocyanat, Lösemitteln und Phthalat. Inhalt 300 ml.

Achtung: H317, H412, EUH211, EUH210

schwarz 9944271 12,50

stahlgrau 9944272 12,50

weiss 9944194 12,50

25 SIK PRIMER-210

Für die Vorbereitung von Untergründen, die mit Sikaflex® Produkten abgedichtet oder verklebt werden.

Gefahr: H225, H319, H336, H412, EUH066, EUH208: Enthält Dibutylzinnildilaurat. Kann allergische Reaktionen hervorrufen.

30 ml 9944448 18,90 Grundpreis pro 1 Liter = 629,99

250 ml 9946305 45,95 Grundpreis pro 1 Liter = 183,80

27 REMOVER-208 SPRAY

Vielseitiges Reinigungsmittel, insbesondere für das Entfernen von frischem Klebstoff und für das Reinigen von Werkzeugen.

Gefahr: H222, H229, H336, H412, EUH066

0,4 l 9980213 26,50 Grundpreis pro 1 Liter = 66,25

29 KLEBSTOFF SIKAFLEX-554

Sikaflex®-554 ist ein alterungs- und witterungsbeständiger STP-Montageklebstoff. Auf vielen Untergründen primerlos anwendbar. Frei von Isocyanat, Lösemitteln und Phthalat.

EUH 210, EUH211, EUH208: Enthält Trimethoxyvinylsilan. Kann allergische Reaktionen hervorrufen.

weiß 9944273 21,95

schwarz 9944274 21,95



Bitte beachten Sie die Erläuterungen der Piktogramme sowie die Gefahrenhinweise auf Seite 608 dieses Kataloges.

→ TV-Geräte
ab S. 458



Multimedia



**Weitere Artikel
finden Sie
online oder bei
Ihrem Movera-
Fachhändler.**



Internet Antennen	428-431
Parabol Sat-Anlagen Automatisch	434-452
Flachantennen Sat- Anlagen Automatisch	446-451
Manuelle Sat Anlagen	452-453
DVB-T2 Antennen	454-455
Sat-Anlagenzubehör	456-457
TV Geräte	458-467
Lautsprecher Soundbars / Wandhalterung	468-471
Rückfahrvideosysteme	472-477
Naviceiver / Kamera	478-479
Lautsprecher/ Sound	486-487
Einbaublenden / Radioan- tennen / Ladeschalen	488-489



→ Naviceiver
ab S. 478

Mobiles Internet wie Zuhause – auch während der Fahrt

Das Antennensystem für gehobene Ansprüche. Der mobile Hotspot sorgt für ein stabiles Signal – sogar während der Fahrt. Sie können im Wohnmobil, Campingbus oder Caravan ganz entspannt surfen – und zudem sämtliche Vorzüge eines „mobilen Heimnetzwerkes“ nutzen. Die Verbindung bleibt standortunabhängig erhalten, ganz gleich, aus welchem Netz das externe Signal kommt – die registrierten Endgeräte verbinden sich ganz automatisch mit dem eigenen Hotspot.

Das Oyster® Connect System

Die Oyster® Connect - Outdoor Unit

Der Clou besteht darin, dass in der Outdoor Unit sowohl ein LTE- als auch ein Dual Band WLAN-Modul verbaut ist.

Jedes dieser Module besitzt ein direkt angeschlossenes, speziell für diese Applikation abgestimmtes Antennensystem, das für eine größere Reichweite sorgt und bei Überlastung des LTE-Netzes durch zu viele User nicht nur den nächsten sondern auch den übernächsten Funkmasten erreichen kann.

Im WLAN-Bereich sorgt das MIMO-System mit 4 Antennen für den stabilen Datendurchsatz, sowohl im 2,4 GHz-Band als auch im 5 GHz-Band.

Hinter MIMO steckt die Fähigkeit, durch intelligente Datenverarbeitung einen Datenstrom über mehrere Antennen zu senden und zu empfangen (Multiple Input Multiple Output).

Die LTE-Funktion basiert auf einer ALL-Band Antenne in Diversity-Technologie. Sie unterstützt alle europäischen LTE-Bänder/Anbieter und bietet ohne Ausrichtung der Antenne eine maximale Sende- und Empfangsleistung.

Die von der Outdoor Unit empfangenen Informationen werden mittels eines Datenkabels verlustfrei an die Indoor Unit übertragen.

Die Oyster® Connect - Indoor Unit

Das zweite Bauteil des Oyster® Connect Systems, die Indoor Unit, befindet sich im Fahrzeuginnenraum und dient als WLAN-Access-Point.

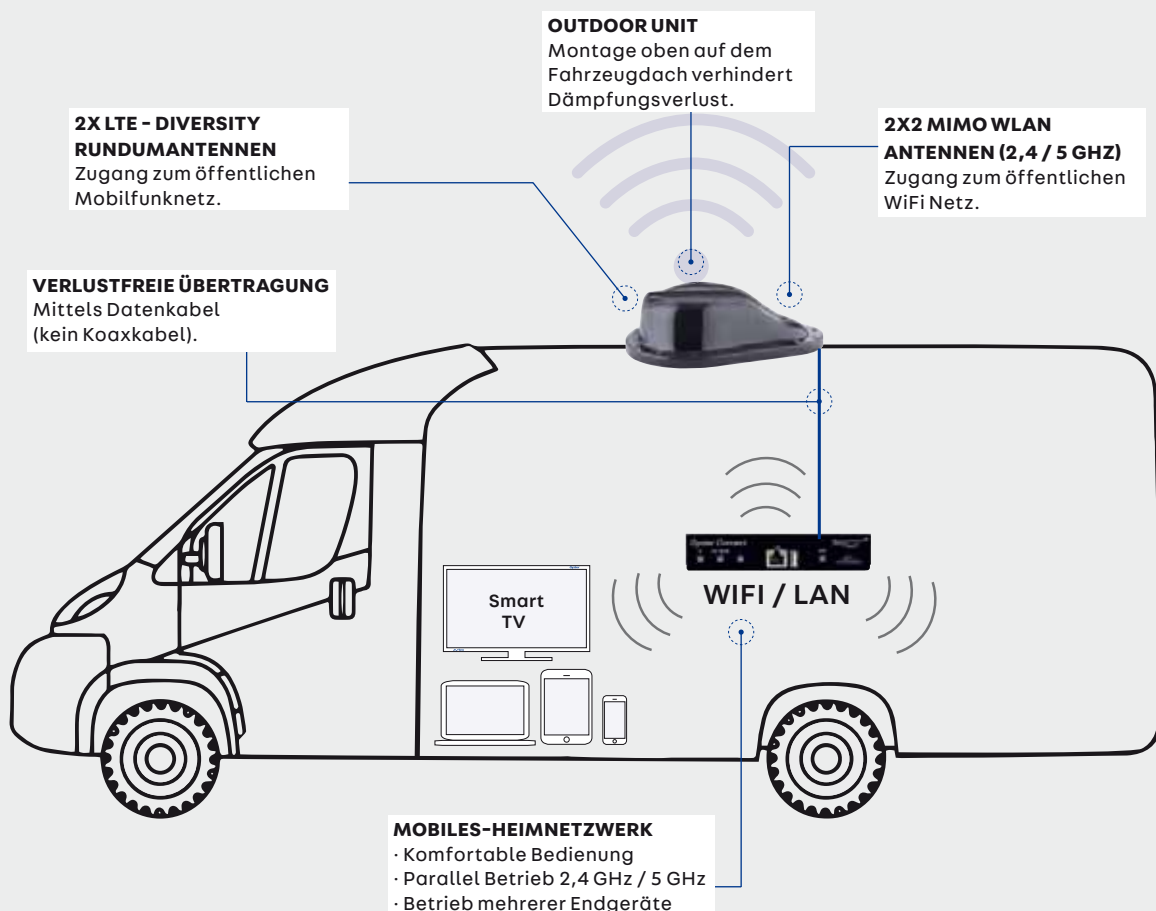
In der Indoor Unit ist ein vollwertiger, privater Access-Point mit integrierten 2,4- und 5-GHz-WLAN-Antennen verbaut (2x2 MIMO-Technologie). Beide Bänder sind parallel in Betrieb – so können Sie zeitgleich mehrere mobile Endgeräte auch auf unterschiedlichen Bändern bei höchstmöglichem Datentransfer verbinden.

Mit der Indoor Unit müssen die gewünschten Endgeräte, wie Smartphone, Tablet, Laptop oder Smart TV nur einmalig verbunden werden. Sie über einen LAN-Anschluss und kann ein privates kabelgebundenes LAN-Netzwerk aufbauen.

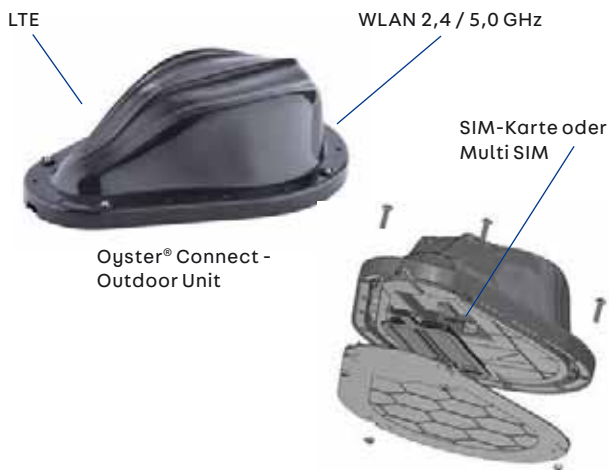
Vorteilhaft ist die Verwendung einer Multi Sim Karte, die im Kartenleser in der Outdoor Unit Platz findet.

Alle Sende- und Empfangseinheiten samt Kartenleser befinden sich in der Outdoor Unit, die oben auf dem Fahrzeugdach montiert ist. Das ist der optimale Montageplatz, weil nur dadurch gewährleistet ist, dass keine Verschlechterung (= Dämpfung) des Signales durch Fahrzeugkarosserie und Wärmeschutzverglasung entstehen kann.

Dies ermöglicht zudem die Verwendung eines Datenkabels anstelle eines Koaxkabels zur verlustfreien Datenübertragung von der Outdoor Unit in den Fahrzeuginnenraum zur Indoor Unit.



WLAN / LTE Antenne Oyster[®] Connect



Oyster[®] Connect -
Outdoor Unit



1 WLAN / LTE ANTENNE OYSTER[®] CONNECT

- Montage der Sende- und Empfangseinheit oben auf dem Fahrzeugdach verhindert Dämpfungsverlust
- Leistungsfähige WLAN Antennen (2x2 MIMO) und LTE - Diversity Antennen
- Einmalige und einfache Einrichtung des „Mobilen Heimnetzwerkes“
- Freie Wählbarkeit 2,4 GHz / 5 GHz im WLAN-Netz sowohl bei der Indoor Unit als auch der Outdoor Unit
- Europa Modell: unterstützt die europäischen LTE-Bänder B1/3/7/8/20/28/38/40/41
- Privates LAN-Netz ermöglicht WiFi Netzentlastung, nicht jeder Smart TV ist WLAN fähig
- Aerodynamischer Aufbau
- Einfache Montage und platzsparende Bauweise
- Witterungsbeständig
- Komfortable Bedienung
- 3 Jahre Garantie

Lieferumfang Oyster[®] Connect - Outdoor Unit, Oyster[®] Connect - Indoor Unit, Dachdurchführung mit Datenkabel 4m, Stromanschlusskabel Oyster[®] Connect-Indoor Unit, Montageplatte.

Maße Internetantenne 40,5 x 12 x 29,2 cm (B x H x T). Gewicht 2 kg.

9956802 899,00

Komplettsset WLAN / LTE Antenne Oyster[®] Connect + Oyster[®] Smart TV



Standfuß nicht im
Lieferumfang enthalten



2 SET OYSTER CONNECT INKL. SMART TV 19 ZOLL	9957364	1.438,00
3 SET OYSTER CONNECT INKL. 21 ZOLL OYSTER SMART TV	9957365	1.488,00
4 SET OYSTER CONNECT INKL. 24 ZOLL OYSTER SMART TV	9957366	1.538,00
5 SET OYSTER CONNECT INKL. 27 ZOLL OYSTER SMART TV	9957367	1.628,00
6 SET OYSTER CONNECT INKL. 32 ZOLL OYSTER SMART TV	9958283	1.668,00

Weitere Details zu den TV Geräten
finden Sie auf Seite 462 - 463.

Energieeffizienzklassen der Fernseher.

SMART TV

Oyster 19"
Oyster 21"
Oyster 27"
Oyster 32"



Professionelle Mobilfunk Repeater für Wohnmobile



1 NETZVERSTÄRKER PHONE BOOSTERVAN 2.0

Wünschen Sie sich eine jederzeitige Netzabdeckung Ihres Smartphones, wenn Sie bequem in Ihrem Wohnmobil sitzen, oder an Ihrem Lieblingsort vor einer märchenhaften Aussicht geparkt haben? Mit TELECO Phone-BoosterVan 2.0, dem neuen Booster für Mobiltelefone, ist Ihr Handy immer im 4G-, 3G- und GSM-Netz verbunden. Sie können ohne Unterbrechungen im Internet navigieren.

- o Außenantenne - sucht nach Netzwerken und erfasst deren Signale
- o TELECO PhoneBoosterVan 2.0 verstärkt die Signale um das 400-fache
- o Die Innenantenne verteilt die verstärkten Signale
- o Dauersignalschienen

Das Kit besteht aus 1 Booster TB55, 1 Außenantenne RA016B, 1 innere Allrichtungsantenne TAI16

Maße Booster 116 x 98 mm (B x H). Außenantenne 95 x 85 mm (B x H). Innenantenne 160 x 17,5 mm (B x H).

9960816

998,00



2 CARAVANING-ROUTERSET

Der leistungsstarke 4G LTE-WLAN-Router garantiert zusammen mit der Außenantenne eine zuverlässige Internetverbindung. Das Telefonmodul hat zwei SIM Kartenslots, beispielsweise für eine Hauptkarte und eine lokale Karte des Urlaubslandes. Das WiFi Modul sorgt mit einer Außenantenne für den Empfang von externen Signalen (z.B. WiFi vom Stellplatz) und einer Innenantenne zur Anbindung der Endgeräte (z.B. Smartphone, PC oder Smart-TV).

- o Besten Empfang durch MIMO Konfiguration mit zwei LTE-Antennen
- o Auswahl Internetzugang per externem WiFi oder LTE
- o Auswahl SIM1 oder SIM2
- o Aktivierung Gastzugang
- o Anzeige Signalqualität LTE und WiFi

Antennenanschlüsse 2x SMA für LTE, 2x RP-SMA für WiFi. Spannungsversorgung 9 - 30 V DC. Leistungsaufnahme < 2 W im Leerlauf, < 7 W max. Maße Router 100 x 110 x 50 mm.



alpatronics

3 MOBILE CONNECTION PAKET

Ein Paket – viele Möglichkeiten! Das alpatronics MOBILE CONNECTION Paket öffnet Ihnen nicht nur die Welt zum mobilen Internet. Mit der multifunktionalen Antenne empfangen Sie neben WLAN und LTE auch DAB+, GPS und GLONASS.

- o 2 SIM-Karten-Slots, 3 LAN-Anschlüsse
- o Unterstützt bis zu 30 Geräte im Netzwerk
- o Load-Balancing – Verteilung zwischen LTE und WIFI Empfang selber möglich
- o Plug and Play alpatronics Web-App (mehrsprachig)
- o Aerodynamisches Design, witterungsbeständig
- o 3 Jahre Garantie

Maße Multifunktions-Außenantenne ca. 165 mm x 80 mm x 80 mm. Gewicht ca. 270 g.

Maße LTE/WIFI Router ca. 100 mm x 85 mm x 30 mm. Gewicht ca. 240 g. Lieferumfang 12 Volt Anschlusskabel, 2 x LTE, 2 x WIFI Antenne, Befestigungsmaterial für Dachantenne.

9956808

699,00

Modell	Art.-Nr.	Preis
CET300R mit weißer Rundantenne, Maße 96 x 90 mm (Ø x H), mit Halter 140 mm (H)	9957595	599,95
CET300R.02 mit schwarzer Rundantenne, Maße 96 x 90 mm (Ø x H), mit Halter 140 mm (H)	9958340	599,00
CET302R mit weißer Flachantenne, Maße 200 x 200 mm (B x H), 62 mm (H)	9958341	599,00



ANTARION

4 4G ANTENNE FIT WIFI

Neue aerodynamische Form. Verstärkt verfügbare, auch sehr schwache oder weit entfernte, 4G-Signale

- Schafft einen sicheren Zugangspunkt (Wifi-Hotspot) zur Herstellung einer Verbindung mit jedem beliebigen Computer, Tablet, Smartphone oder Smart TV
- Funktioniert mit jeder beliebigen Micro-SIM-Karte mit Datentarif (Prepaid oder Vertrag) und allen Anbietern
- Funktion während Fahrt und Stillstand
- Kann im Fahrzeuginnenraum montiert werden
- Gleichzeitiger Anschluss von bis zu 10 Geräten möglich

Maße 28 x 9,7 x 24 cm (B x H x T). Gewicht 830 g.

weiß	9961296	749,00
grau	9961297	749,00



4G ANTENNE FIT WIFI COMPACT

Maße 19,8 x 10,3 x 19,8 cm (B x H x T).
Gewicht 670 g.

9961298	749,00
----------------	---------------



MEGASAT

5 CAMPER CONNECTED LTE-WIFI-SYSTEM

Das Megasat Camper Connected LTE-Wifi-System kombiniert eine leistungsstarke Außeneinheit mit einem ebenso leistungsfähigen Router. Es erhöht die Leistung des Mobilfunksignals auf ein Maximum und sorgt für störungsfreien Internetempfang. Mit dem Camper Connected LTE-Wifi-System gelangt das Funksignal nun verstärkt ins Fahrzeuginnere und sorgt so für Internetempfang in gewohnter WLAN-Qualität.

Material Kunststoff / Metall. Maße 18 x 8,5 x 19,5 cm (B x H x T).
Gewicht 890 g.

9961192	399,00
----------------	---------------



Antenne

Halterung

MAXVIEW

HOME ENTERTAINMENT ON THE MOVE

6 LTE/WIFI-ANTENNE ROAM 5G READY

Die leistungsstarke LTE-Antenne wurde entwickelt um auch an abgelegenen Orten ein maximales 4G/5G Signal zu empfangen, selbst da wo das Smartphone einen schlechten bzw. keinen Empfang mehr hat. In Verbindung mit dem LTE-Router (4G) wird ein sicherer und zuverlässiger Hotspot in und um Ihr Fahrzeug geschaffen.

- Die Maxview-Roam bietet eine Internetverbindung während der Fahrt und im Stand für Internetempfang innerhalb und außerhalb des Fahrzeuges
- Der robuste Router im Aluminiumgehäuse und 12 V Anschluss mit Wandhalterung wurde speziell für Fahrzeuge entwickelt
- Der Router ist freigeschaltet für jede SIM-Karte somit können Sie immer den Provider wählen, der in Ihrem Urlaubsland am besten funktioniert
- Inkl. Dachbefestigung und das Montagezubehör
- Einfache Einrichtung und Bedienung des Routers mit kostenloser App zum Download.
- Die Außenantenne ist bereits zukunftssicher 5G tauglich.

Lieferumfang Rundum LTE-Antenne, LTE/WiFi Router, 12 V Anschlussstecker*.
Maße der Antenne 19 x 6,5 cm (Ø x H).

weiß	9955826	489,00
anthrazit	9937952	489,00



7 DACHHALTERUNG ZU INTERNETANTENNE ROAM

Falls keine Möglichkeit besteht die Kabel unterhalb der Antenne ins Fahrzeug zu führen. Dann werden die Kabel am Dach entlang geroutet und dort wo sich der Router befindet mit der wasserdichten Dachdurchführung nach innen verlegt.

Lieferumfang Dachhalter, 2 x 2m Verlängerungskabel, Dachdurchführung, 4 Befestigungsschrauben.

weiß	9955827	62,90
anthrazit	9937953	62,90

* kann um 230 V Netzadapter erweitert werden, nicht im Lieferumfang enthalten

Wie bekomme ich den besten Empfang



Beim Empfang kommt es auf die Größe der Schüssel an!

Satellit oder DVB-T2?

DVB-T2

Mit einer DVB-T2 Antenne ist die Signalübertragung zwar digital, aber die Empfangsqualität je nach Standort sehr unterschiedlich und die Programmvielfalt regional begrenzt. Im Ausland werden Sie mit einer DVB-T2 Antenne auch nur die Sender des Reiselandes in Landessprache empfangen.

- Eine DVB-T2 Anlage ist in der Anschaffung günstig und schnell installiert. Wer hauptsächlich im deutschsprachigen Raum unterwegs ist, fährt bzw. guckt mit DVB-T2 genau richtig.

Satellit

Mit einer Satelliten-Anlage kann je nach Größe und Art des Spiegels und je nachdem welcher Satellit angesteuert wird, deutsches TV- und Radio-Programm vom Nordkap bis Nordafrika und von Portugal bis in den Nahen Osten empfangen werden. Auch Internetempfang ist mit vielen Anlagen möglich.

- Die Installation einer Sat-Anlage für das Wohnmobil oder den Caravan ist zwar etwas aufwendiger und teurer, aber besonders für Reisen ins Ausland und bei Wertlegen auf Übertragungsqualität und Sendervielfalt die bessere Wahl.

Vor- und Nachteile der Antennenformen



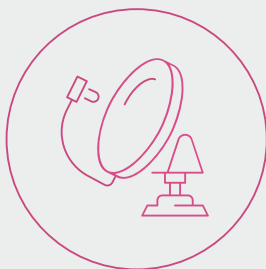
Flachantennen

VORTEILE

- ⊕ Wenig Platzbedarf: Geringer Durchmesser, flache Aufbauhöhe und kleiner Schwenkradius
- ⊕ Geringe Anfälligkeit bei (Fahrt-)Wind
- ⊕ Beständig bei Regen, Schnee und Eis

NACHTEILE

- ⊖ Geringere Empfangsreichweite (besonders in Nord- und Südeuropa)
 - ⊖ Nur wenige Modelle mit Auto-Skew
- Geeignet für Kastenwagen, Touren in Zentraleuropa



Parabolantennen

VORTEILE

- ⊕ Höchste Empfangsreichweite
- ⊕ Auch „Twin-LNBs“ möglich für Anschluss von zwei Receivern

NACHTEILE

- ⊖ Hoher Platzbedarf auf dem Fahrzeugdach (Fläche)
 - ⊖ Sehr windanfällig (im Stand und bei der Fahrt) durch große Fläche
 - ⊖ Evtl. Empfangsschwierigkeiten bei schlechter Witterung
- Geeignet für Wohnmobile, Caravans, Fernreisende



Dom-/Kuppelantennen

VORTEILE

- ⊕ Empfang auch während der Fahrt möglich
- ⊕ Witterungsgeschützt
- ⊕ Technik / Hardware sind geschützt unter der Kuppel
- ⊕ Guter Empfang bei schlechter Witterung

NACHTEILE

- ⊖ Hoher Platzbedarf auf dem Fahrzeugdach (Höhe)
 - ⊖ Kann nicht eingefahren werden
 - ⊖ Empfangsreichweite geringer als bei Parabolantennen, da kleiner Spiegel unter der Haube
- Geeignet für Wohnmobile, Reisen in Zentraleuropa, auch oft in Reisebussen genutzt

Welche Anlage ist die Richtige?

Manuelle Sat-Anlagen

VORTEILE

- ⊕ Sehr preisgünstig
- ⊕ Geringes Gewicht

NACHTEILE

- ⊖ Manuelle Ausrichtung
- ⊖ Ausrichtung kostet Zeit (und meist auch Nerven)
- ⊖ Muss bei jedem Standortwechsel neu ausgerichtet werden

→ Geeignet für seltene Standortwechsel (z.B. feststehende Caravans / Dauercamper) und seltenes Fernsehen

Mobile Sat-Anlagen

VORTEILE

- ⊕ Alle Antennentypen auch als mobile Ausführung erhältlich
- ⊕ Flexibler Einsatz, freie Platzierung neben dem Fahrzeug
- ⊕ Kompakte Bauweise
- ⊕ Günstiger, da keine Dachmontage nötig

NACHTEILE

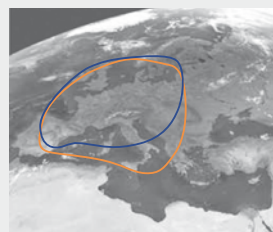
- ⊖ Manueller Aufbau
- ⊖ Diebstahlgefahr
- ⊖ Platzbedarf (allerdings nur bei Transport)

Darf es alles auf einmal sein?

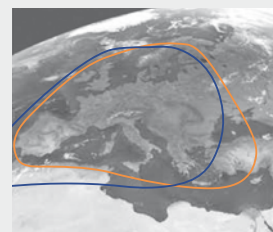
Wer ein Maximum an Komfort beim mobilen TV-Erlebnis möchte, sollte sich den Kauf einer automatischen Sat-Anlage als Komplettsystem überlegen. Die Sets aus Antenne, TV-Gerät und Receiver sind im Paket sogar oft etwas günstiger und zudem perfekt aufeinander abgestimmt, so dass z.B. die Steuerung der gesamten Anlage direkt über den Fernseher und die Auswahl des Satelliten sogar automatisch erfolgt.

Empfangsgebiete und Reichweiten

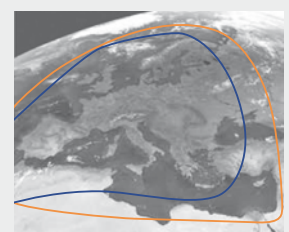
Um deutsches TV-Programm auf Reisen zu empfangen, kommen die Satelliten „Astra 1“ und „Eutelsat Hotbird“ in Frage. Neben der Form der Antenne (Flach, Parabol oder Kuppel) und der Qualität des LNB kann man verallgemeinert festhalten: Je größer der Spiegel, desto größer auch die Empfangsreichweite und -qualität.



54x54cm Spiegel
Flach



65cm Spiegel
Parabol



85 cm Spiegel
Parabol

Vollautomatische Sat-Anlagen

VORTEILE

- ⊕ Sehr komfortabel
- ⊕ Voll automatische Ausrichtung und Satellitensuche
- ⊕ Optimale Ausrichtung
- ⊕ Bester Empfang
- ⊕ Bild auf Knopfdruck

NACHTEILE

- ⊖ Hohe Anschaffungskosten
- ⊖ Je nach Anlage größerer Platzbedarf auf dem Dach oder im Fahrzeug

→ Geeignet für häufige Standortwechsel und regelmäßiges Fernsehen, außerdem kann man zwischen fest installierten und mobilen Anlagen wählen

Fest installierte Sat-Anlagen

VORTEILE

- ⊕ Schnell einsatzbereit
- ⊕ Nur einmalige Montage

NACHTEILE

- ⊖ Fahrzeughöhe
- ⊖ Empfang vom Stellplatz abhängig



tenHaaft
Innovative Mobile Technology

Oyster V Serie

Es sind gleich mehrere bahnbrechende Innovationen, welche die Oyster® V auszeichnen. Ein neues Kapitel in der Geschichte mobiler Antennen-Technologie wird aufgeschlagen. Gehen Sie auf Empfang! Hergestellt in Deutschland.

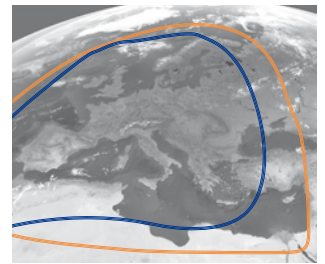
- Ein-Kabel-Technik
 - App Bedienung
 - Automatische Updates via App
 - GPS, 3D-Kompass, Neigungssensor für vollautomatische Ausrichtung und Satellitenfindung
 - 85 cm Antennenspiegel für Reichweite pur
 - Selbstständiges Einfahren beim Fahrzeugstart (Klemme 15 muss angeschlossen sein)
 - Automatischer Satellitenwechsel
 - Hochwertige Verarbeitung von robusten Materialien
 - QM-zertifizierter Hersteller nach ISO 9001
 - 3 Jahre Hersteller-Garantie und zuverlässiger Service
 - Anschlussspannung (Bordspannung) 12 V / 24 V
 - Typgenehmigungszeichen (E) 10R - 068566
- (Technische Änderungen vorbehalten.)

Gewicht Außeneinheit: ca. 11 kg
Gewicht Montagematerial und Zubehör: ca. 3 kg

Empfangsreichweite Oyster® V 85

Einige Programme haben eine geringere Reichweite. Für die tatsächlichen Reichweiten sind ausschließlich die jeweiligen Satellitenbetreiber verantwortlich.

● ASTRA 1 ● HOTBIRD



Skew-Funktion

Automatische Positionierung des LNB zur Reichweitenoptimierung in südwestlichen und südöstlichen Urlaubsregionen in Europa.

Twin-LNB

Eine komfortable Mehrteilnehmer Ausstattung für zwei TV-Geräte.

App Bedienung Inklusive



Intelligente Drehkopftechnik

DREHKOPFTECHNIK
Nur der Kopf dreht, der Antennenkörper ist fixiert.

Vorteile:

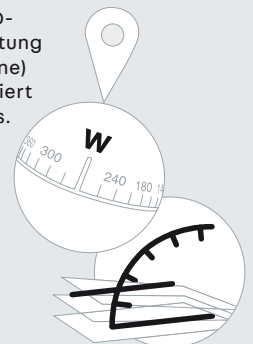
- Reduzierter Stromverbrauch
- Weniger Platzbedarf
- Geringere mechanische Belastung



Nicht suchen – Finden! GPS, Kompass und Neigungssensor

GPS bestimmt den Standort, der 3D-Kompass stellt fest, in welche Richtung das Fahrzeug (und damit die Antenne) zeigt, der Neigungssensor identifiziert eine evtl. Schiefelage des Fahrzeugs. Das System richtet sich zielgerichtet auf den Satelliten aus.

→GPS, 3D-Kompass und Neigungssensor diese Kombination ist entscheidend



Oyster V Vision

Die Vision Variante eignet sich für Kunden, die bereits einen Receiver bzw. ein TV-Gerät mit integriertem Receiver haben. Die Bedienung der Satellitenanlage erfolgt über ein angeschlossenes Bedienteil.

1 OYSTER V VISION SAT 85 CM

LNB	Spiegelgröße	Art.-Nr.	Preis
Single	85 cm	9951594	2.250,00
Single Skew	85 cm	9951595	2.500,00
Twin	85 cm	9951596	2.399,00
Twin Skew	85 cm	9951597	2.649,00

Lieferumfang Außeneinheit, FeatureBox und Bedienteil, Koaxialkabel, Montageplatte, Bedienungs- und Montageanleitung



Oyster V Premium

Wünschen Sie eine Komplettausstattung aus einer Hand, sind Sie mit der Premium-Variante bestens beraten. Dieses erstklassige System ermöglicht Ihnen, alle Geräte mit nur einer Fernbedienung einfach und komfortabel zu steuern.

Lieferumfang Außeneinheit, FeatureBox, Oyster® TV (inkl. Systemfernbedienung), Koaxialkabel, Montageplatte, Bedienungs- und Montageanleitung



Standfuß nicht im Lieferumfang enthalten

2 OYSTER V PREMIUM SAT 85 CM + BASIC TV

Angaben zu den Energieeffizienzklassen der Fernseher siehe Seite unten.

LNB	Spiegelgröße	TV	Art.-Nr.	Preis
Single	85 cm	19"	9955317	2.709,00
Single	85 cm	21"	9955318	2.749,00
Single	85 cm	24"	9955319	2.799,00
Single	85 cm	27"	9957371	2.889,00
Single	85 cm	32"	9955322	2.929,00
Single Skew	85 cm	19"	9955323	2.959,00
Single Skew	85 cm	21"	9955324	2.999,00
Single Skew	85 cm	24"	9955325	3.049,00
Single Skew	85 cm	27"	9957376	3.139,00
Single Skew	85 cm	32"	9955326	3.179,00
Twin	85 cm	19"	9955327	2.858,00
Twin	85 cm	21"	9955328	2.898,00
Twin	85 cm	24"	9955329	2.948,00
Twin	85 cm	27"	9957381	3.038,00
Twin	85 cm	32"	9955331	3.078,00
Twin Skew	85 cm	19"	9955332	3.108,00
Twin Skew	85 cm	21"	9955333	3.148,00
Twin Skew	85 cm	24"	9955334	3.198,00
Twin Skew	85 cm	27"	9957386	3.288,00
Twin Skew	85 cm	32"	9955335	3.328,00



Standfuß nicht im Lieferumfang enthalten

3 OYSTER V PREMIUM SAT 85 CM + SMART TV

Angaben zu den Energieeffizienzklassen der Fernseher siehe Seite unten.

LNB	Spiegelgröße	TV	Art.-Nr.	Preis
Single	85 cm	19"	9957368	2.789,00
Single	85 cm	21"	9957369	2.839,00
Single	85 cm	24"	9957370	2.889,00
Single	85 cm	27"	9957372	2.979,00
Single	85 cm	32"	9958273	3.019,00
Single Skew	85 cm	19"	9957374	3.039,00
Single Skew	85 cm	21"	9957375	3.089,00
Single Skew	85 cm	24"	9957373	3.139,00
Single Skew	85 cm	27"	9957377	3.229,00
Single Skew	85 cm	32"	9958280	3.269,00
Twin	85 cm	19"	9957378	2.938,00
Twin	85 cm	21"	9957379	2.988,00
Twin	85 cm	24"	9957380	3.038,00
Twin	85 cm	27"	9957382	3.128,00
Twin	85 cm	32"	9958277	3.168,00
Twin Skew	85 cm	19"	9957383	3.188,00
Twin Skew	85 cm	21"	9957384	3.238,00
Twin Skew	85 cm	24"	9957385	3.288,00
Twin Skew	85 cm	27"	9957387	3.378,00
Twin Skew	85 cm	32"	9958278	3.369,00

BASIC TV

Oyster 19"
Oyster 21"
Oyster 27"
Oyster 32"



Oyster 24"



SMART TV

Oyster 19"
Oyster 21"
Oyster 27"
Oyster 32"



Oyster 24"





tenHaaft[®]
Innovative Mobile Technology

OYSTER SERIE

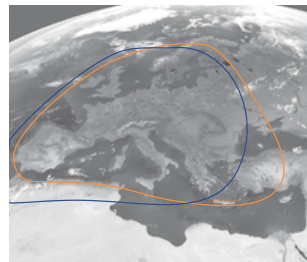
Die Oyster[®] – der Klassiker! Mit dieser Antenne genießen Sie TV- und Radioempfang in Europa, Nordafrika und dem Nahen Osten. Reichweitenstärke und brillante Bildschärfe in Verbindung mit digitaler Satellitenfindung ermöglichen auch auf den Kanarischen Inseln oder in Griechenland optimalen Empfang zahlreicher deutscher Programme. Hergestellt und Deutschland.

- App Bedienung
 - Automatische Updates via App
 - 65 oder 85 cm Antennenspiegel für Reichweite pur
 - Vollautomatische Ausrichtung und Satellitenfindung
 - Selbstständiges Einfahren beim Fahrzeugstart (Klemme 15 muss angeschlossen sein)
 - Automatischer Satellitenwechsel
 - Hochwertige Verarbeitung von robusten Materialien
 - QM-zertifizierter Hersteller nach ISO 9001
 - 3 Jahre Hersteller-Garantie und zuverlässiger Service
 - Anschlussspannung (Bordspannung) 12 V / 24 V
 - Typgenehmigungszeichen (E) 10R - 068881
- (Technische Änderungen vorbehalten.)

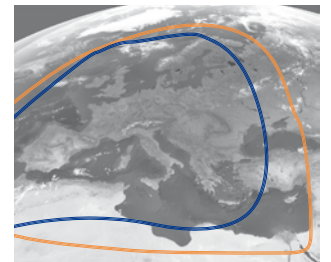
Gewicht Außeneinheit: ca. 12 kg

Gewicht Montagematerial und Zubehör: ca. 3 kg

Empfangsreichweite
Oyster[®] 65



Empfangsbereichweite
Oyster[®] V 85



Einige Programme haben eine geringere Reichweite. Für die tatsächlichen Reichweiten sind ausschließlich die jeweiligen Satellitenbetreiber verantwortlich.

● ASTRA 1 ● HOTBIRD

Skew-Funktion

Automatische Positionierung des LNB zur Reichweitenoptimierung in südwestlichen und südöstlichen Urlaubsregionen in Europa.

Twin-LNB

Eine komfortable Mehrteilnehmer Ausstattung für zwei TV-Geräte.

App Bedienung Inklusive

Oyster[®]

Intelligente Drehkopftechnik

DREHKOPFTECHNIK

Nur der Kopf dreht, der Antennenkörper ist fixiert.

Vorteile:

- Reduzierter Stromverbrauch
- Weniger Platzbedarf
- Geringere mechanische Belastung



Zubehör



1 SPANNUNGSWANDLER 230 V AUF 12 V (7 - 9 A)
Speziell für Einbausituationen bei denen keine stabile 12 V Versorgung vorhanden ist.

9939040

149,90

Oyster Vision



Die Vision Variante eignet sich für Kunden, die bereits einen Receiver bzw. ein TV-Gerät mit integriertem Receiver haben. Die Bedienung der Satellitenanlage erfolgt über ein angeschlossenes Bedienteil.

Lieferumfang: Außeneinheit, Steuereinheit und Bedienteil, Anschlusskabelsatz, Montageplatte, Bedienungs- und Montageanleitung

2 OYSTER VISION 65 CM

LNB	Spiegelgröße	Art.-Nr.	Preis
Single	65 cm	9941820	1.760,00
Single Skew	65 cm	9941606	1.990,00
Twin	65 cm	9998308	1.895,00
Twin Skew	65 cm	9941608	2.160,00

3 OYSTER VISION 85 CM

LNB	Spiegelgröße	Art.-Nr.	Preis
Single	85 cm	9941821	1.850,00
Single Skew	85 cm	9941607	2.100,00
Twin	85 cm	9995422	1.995,00
Twin Skew	85 cm	9941609	2.249,00

Lieferumfang: Außeneinheit, Steuereinheit, Anschlusskabelsatz, Montageplatte, Bedienungs- und Montageanleitung

Oyster Premium

Wünschen Sie eine Komplettausstattung aus einer Hand, sind Sie mit der Premium- Variante bestens beraten. Dieses erstklassige System ermöglicht Ihnen, alle Geräte mit nur einer Fernbedienung einfach und komfortabel zu steuern.



Standfuß nicht im Lieferumfang enthalten

4 OYSTER V PREMIUM SAT 65 CM + BASIC TV

Angaben zu den Energieeffizienzklassen der Fernseher siehe unten.

LNB	Spiegelgröße	TV	Art.-Nr.	Preis
Single	65 cm	19"	9955349	2.219,00
Single	65 cm	21"	9955351	2.259,00
Single Skew	65 cm	19"	9955353	2.449,00
Single Skew	65 cm	21"	9955354	2.489,00

5 OYSTER V PREMIUM SAT 85 CM + BASIC TV

Angaben zu den Energieeffizienzklassen der Fernseher siehe unten.

LNB	Spiegelgröße	TV	Art.-Nr.	Preis
Single	85 cm	19"	9955355	2.309,00
Single	85 cm	21"	9955356	2.349,00
Single	85 cm	24"	9955357	2.399,00
Single	85 cm	27"	9956991	2.489,00
Single	85 cm	32"	9955358	2.529,00
Single Skew	85 cm	19"	9955359	2.559,00
Single Skew	85 cm	21"	9955361	2.599,00
Single Skew	85 cm	24"	9955363	2.649,00
Single Skew	85 cm	27"	9956996	2.739,00
Single Skew	85 cm	32"	9955364	2.779,00
Twin	85 cm	19"	9955365	2.454,00
Twin	85 cm	21"	9955366	2.494,00
Twin	85 cm	24"	9955367	2.544,00
Twin	85 cm	27"	9956999	2.634,00
Twin	85 cm	32"	9955368	2.674,00
Twin Skew	85 cm	19"	9955369	2.708,00
Twin Skew	85 cm	21"	9955371	2.748,00
Twin Skew	85 cm	24"	9955372	2.798,00
Twin Skew	85 cm	27"	9957342	2.888,00
Twin Skew	85 cm	32"	9955373	2.928,00



Standfuß nicht im Lieferumfang enthalten

6 OYSTER V PREMIUM SAT 65 CM + SMART TV

Angaben zu den Energieeffizienzklassen der Fernseher siehe unten.

LNB	Spiegelgröße	TV	Art.-Nr.	Preis
Single	65 cm	19"	9956983	2.299,00
Single	65 cm	21"	9956982	2.349,00
Single Skew	65 cm	19"	9956984	2.529,00
Single Skew	65 cm	21"	9956985	2.579,00

7 OYSTER V PREMIUM SAT 85 CM + SMART TV

Angaben zu den Energieeffizienzklassen der Fernseher siehe unten.

LNB	Spiegelgröße	TV	Art.-Nr.	Preis
Single	85 cm	19"	9956992	2.389,00
Single	85 cm	21"	9956993	2.439,00
Single	85 cm	24"	9956989	2.489,00
Single	85 cm	27"	9956994	2.579,00
Single	85 cm	32"	9958272	2.619,00
Single Skew	85 cm	19"	9956997	2.639,00
Single Skew	85 cm	21"	9956998	2.689,00
Single Skew	85 cm	24"	9956995	2.739,00
Single Skew	85 cm	27"	9956988	2.829,00
Single Skew	85 cm	32"	9958281	2.869,00
Twin	85 cm	19"	9957347	2.534,00
Twin	85 cm	21"	9956986	2.584,00
Twin	85 cm	24"	9957346	2.634,00
Twin	85 cm	27"	9956987	2.724,00
Twin	85 cm	32"	9958282	2.764,00
Twin Skew	85 cm	19"	9957343	2.788,00
Twin Skew	85 cm	21"	9957344	2.838,00
Twin Skew	85 cm	24"	9957345	2.888,00
Twin Skew	85 cm	27"	9957348	2.978,00
Twin Skew	85 cm	32"	9958275	3.018,00

Weitere Details zu den TV Geräten Basic und Smart finden Sie auf Seite 462-463.

BASIC TV

- Oyster 19"
- Oyster 21"
- Oyster 27"
- Oyster 32"



Oyster 24"



SMART TV

- Oyster 19"
- Oyster 21"
- Oyster 27"
- Oyster 32"



Oyster 24"



1 SATANLAGE AUTOMATISCH ONE

Die alphatronics ONE ist die erste vollautomatische SAT-Antenne die mehr kann als nur SAT-Fernsehen zu empfangen! Sie haben die Wahl zwischen einer 85 cm und 65 cm Spiegel-Ausführung für europaweiten Empfang. GPS, 360° Grad Auto-Leveling (Neigungssensor), vollautom. Ausrichtung und Satellitenfindung, alle europäischen Satelliten voreingestellt, TWIN oder SKEW-Funktion und vieles mehr.

- o One-Cable-Solution – ALL-IN-ONE Lösung
- o alphatronics ONE App
- o THITRONIK®-Integration der Alarmanlage! Die ONE SAT-Anlage ist zusätzlich optischer Signalgeber
- o AUTO-LEVELING System
- o COMING-HOME Funktion
- o LIGHT-System
- o ONE PLUS Aufrüstbarkeit (DVB-T)
- o EASY-CLICK System
- o AERODYNAMIC APPROVED
- o GPS Modul für präzise Ausrichtung und Satellitenempfang
- o Vollautom. Ausrichtung und Satellitenfindung
- o ALPINE Systemanbindung (Funktionssteuerung der SAT-Anlage über das Navigationssystem)
- o Entwickelt in Deutschland mit langjährigen Spezialisten aus dem SAT-Bereich
- o Europaweiter Service
- o 3 Jahre Garantie

Lieferumfang Motorgesteuerte Satellitenantenne mit Hochleistungs-LNB, Anschlusskabel und Montagematerial, Bedienungsanleitung.

ONE-CABLE-SOLUTION

Steuern Sie alle Komponenten zentral über nur eine Fernbedienung oder die alphatronics ONE APP: SAT-Antenne, Receiver und Fernseher. Drei Systeme mit unterschiedlicher Bedienung und oft genug hat man gerade die falsche Fernbedienung in der Hand. Damit macht die One-Cable-Solution (OCS) jetzt Schluss. Im Zusammenspiel mit einem OCS-fähigen alphatronics Fernseher steuern Sie alles zentral über das TV-Menü. Von der Ausrichtung der SAT-Antenne bis hin zu Sender und Lautstärke. Nur ein Koaxialkabel verbindet die SAT-Drehinheit mit dem Fernseher. Es überträgt das SAT-Signal und die Steuerungsbefehle für die Ausrichtung der Antenne. Darüber hinaus braucht es keine zusätzlichen Steuergeräte, keinen externen Receiver oder sonstige Geräte. Ihr alphatronics OCS-Fernseher wird ganz einfach zur Steuerzentrale für die komplette SAT-Anlage.

ONE FOR ALL

Weiterhin erhältlich ist die alphatronics ONE Control-Box für alle alphatronics oder andere Fernsehgeräte ohne integrierte ONE-CABLESOLUTION. In diesem Fall erhält der Kunde ein externes Display zur Anzeige der notwendigen Funktionen.



SATANLAGE AUTOMATISCH ONE, CABLE-SOLUTION

Ausführung	Gewicht (kg)	Art.-Nr.	Preis
ONE-65 Twin OneCableSolution	9,5	9961227	1.749,00
ONE-65 Single Skew OneCableSolution	9,5	9961228	1.849,00
ONE-65 Single OneCableSolution	9,5	9961226	1.649,00
ONE-65 Twin Skew OneCableSolution	9,5	9961229	2.049,00
ONE-85 Twin Skew OneCableSolution	10,5	9961233	2.549,00
ONE-85 Single OneCableSolution	10,5	9961230	2.149,00
ONE-85 Twin OneCableSolution	10,5	9961231	2.249,00
ONE-85 Single Skew OneCableSolution	10,5	9961232	2.349,00

SATANLAGE AUTOMATISCH ONE, ONEFORALL

Ausführung	Gewicht (kg)	Art.-Nr.	Preis
ONE-65 Twin OneForAll	9,5	9961235	1.749,00
ONE-65 Single Skew OneForAll	9,5	9961236	1.849,00
ONE-65 Single OneForAll	9,5	9961234	1.649,00
ONE-65 Twin Skew OneForAll	9,5	9961237	2.049,00
ONE-85 Twin Skew OneForAll	10,5	9961241	2.349,00
ONE-85 Single OneForAll	10,5	9961238	2.149,00
ONE-85 Twin OneForAll	10,5	9961239	2.249,00
ONE-85 Single Skew OneForAll	10,5	9961240	2.349,00

2 FERNSEHER SL SBAI+ONE

Mit den Modellen der SL-Linie +ONE können Sie die alphatronics ONE direkt über das TV-Gerät ohne ein zusätzliches Steuergerät oder Receiver steuern. Es sind nur noch zwei Komponenten notwendig – ein Modell der SL-Linie+ ONE und die alphatronics ONE.



Modell	SL-19 SBAI+ONE	SL-22 SBAI+ONE	SL-24 SBAI+ONE	SL-27 SBAI+ONE	SL-32 DSBAI+ONE*	SL-40 SBAI+ONE
Bildschirmgröße (Zoll / cm)	19 / 47	22 / 55	24 / 60	27 / 68	32 / 80	40 / 100
Abmessungen ohne Fuß (B x H x T mm)	438 x 275 x 51	503 x 312 x 52	552 x 340 x 52	622 x 376 x 53	739 x 434 x 55	907 x 521 x 61
Abmessungen mit Fuß (B x H x T mm)	438 x 308 x 175	503 x 345 x 175	552 x 373 x 175	622 x 409 x 175	739 x 471 x 187	907 x 587 x 205
Kontrast	3000:1	1000:1	1000:1	1000:1	3000:1	5000:1
Farbe	schwarz	schwarz	schwarz	schwarz	schwarz	schwarz
Energieeffizienzklasse						
Gewicht ohne Fuß (kg)	2,6	3,4	3,9	4,7	6,7	7,85
Art.-Nr.	9961220	9961221	9961222	9961223	9961224	9961225
Preis	499,00	539,00	609,00	669,00	719,00	919,00

* Bei dem Modell in 32" SL-32 DSBAI+ONE ist der DVD-Player enthalten.



ALDEN

Weitere Informationen
finden Sie unter
alden-deutschland.com



Ultrawide
LED TV
integriertes
Steuermodul

A.I.O.® EVO HD „All-In-One“

Die fünfte Generation des in der Reisemobilbranche einzigartigen A.I.O.® EVO HD „All-In-One“ Systems kombiniert ein ALDEN ULTRAWIDE LED TV mit einem Receiver und einem austauschbaren Steuermodul in einem Gehäuse. Es wird nur eine Fernbedienung für nur ein einziges Bedienmenü benötigt. Das platzsparende Gerät tritt ultraflach in Erscheinung und ist unter anderem mit einem integrierten Triple-Tuner sowie einem DVD- und einem USB-Player ausgestattet.

MERKMALE

- HD-Receiver und Steuereinheit sind im TV-Gerät voll integriert
- Steuermodul austauschbar
- Maße 18,5" (47 cm/44 x 27 x 6,5 cm)
- Maße 22" (56 cm/50 x 30 x 6,5 cm)
- Bildformat 16:9
- DVD Player, USB Player
- Triple-Tuner DVB-2S HD, DVB-T2 HD, DVB-C
- Betrachtungswinkel 178 / 178 (H/V)
- Kontrast 3.000:1
- Helligkeit 250 cd/m²
- Verbrauch ca. 22 Watt (18,5") / 24 Watt (22")
- Netzschalter 0 Watt
- Betrieb 12 Volt (10-18 Volt)
- Verbrauch Standby < 0,5 Watt
- Eingänge HDMI, Cinch, USB
- Ausgänge Kopfhörer, Audio Out (Coaxial)
- CI+ (Common Interface) für Empfang verschlüsselter Sender (Pay-TV)
- Pixelklasse „0“
- Vorbereitung für VESA Halter

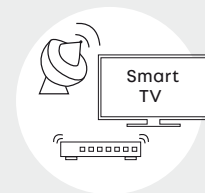
S.S.C.® HD-Steuermodul

Das Steuermodul ist zu verwenden, wenn der eigene Receiver bzw. das vorhandene TV-Gerät mit Triple-Tuner eingesetzt werden möchte. Die leichte Bedienbarkeit macht die S.S.C.® HD-Steuermodule sehr attraktiv. Die Ausrichtung der Antenne erfolgt ebenso vollautomatisch wie das Einfahren beim Fahrzeugstart.



SAT-TV-Paket: Antenne mit S.S.C.® HD-Steuermodul und SMARTWIDE LED TV

Die perfekt aufeinander abgestimmte ALDEN SAT-TV Kombination lässt sich mit nur einem Tastendruck am S.S.C.® HD-Steuermodul in Betrieb nehmen bzw. ausschalten. Im Dauerbetrieb sehr geringe Energieaufnahme der Kombination.



Optional: (gleich mitbestellen)*

TWIN LNB (1)

Alle Satellitenanlagen sind optional auch mit Doppel-LNB lieferbar. Dieser ermöglicht den unabhängigen Einsatz von zwei Receivern, bzw. zwei TV-Geräten.

LNB	Art.-Nr.	Preis
Twin	9925386	169,00

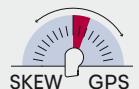
*Nicht für die Nachrüstung

AUTO-SKEW/GPS (2)

Das System bietet bestmöglichen Empfang bei Reisen in die Randgebiete der Satelliten-Ausleuchtzonen. Mit der elektronischen LNB-Verstellung wird die Erdkrümmung vollautomatisch ausgeglichen und das Satelliten-Signal weiterhin mit bestmöglichem Pegel empfangen. Das GPS-Signal wird für die Bestimmung des Standorts verwendet. Damit werden die Antennen auch an den Randgebieten optimal ausgerichtet.

AUTO-SKEW/GPS TWIN (3)

Für den unabhängigen Einsatz von zwei Receivern, bzw. zwei TV-Geräten (bei AS4 HD SKEW Standard).



LNB	Art.-Nr.	Preis
Auto Skew	9954972	349,00
Auto Skew Twin	9954973	399,00

Die hier beschriebenen Produkte finden Sie auf der nachfolgenden Seite 440-441.

AS2 HD High-End Anlagen mit lebenslanger Garantie

ALDEN präsentiert mit der AS HD Serie vollautomatische Satellitenanlagen mit lebenslanger Garantie auf die Dreheinheiten. Die AS-Antennenserie wird den anspruchsvollsten und kritischsten Ansprüchen gerecht. Diese High-End Anlage verbindet Qualität und Funktionalität mit einfachster Bedienung.



AS2 80 HD
Platinum

AS2 60 HD
Ultrawhite

H: ca. 21 cm

Energieeffizienzklasse

A.I.O 18,5"
A.I.O 22"
SMARTWIDE LED TV 19"
SMARTWIDE LED TV 22"
SMARTWIDE LED TV 24"



1 AS2 60 HD

Kombination	Farbe	LNB	optional	Art.-Nr.	Preis
S.S.C. HD-Modul	Ultrawhite	Single	1, 2, 3	9983872	1.729,00
S.S.C. HD-Modul	Platinum	Single	1, 2, 3	9957600	1.729,00
A.I.O. 18,5"	Ultrawhite	Single	1, 2, 3	9954946	2.199,00
A.I.O. 18,5"	Platinum	Single	1, 2, 3	9957601	2.199,00
A.I.O. 22"	Ultrawhite	Single	1, 2, 3	9926245	2.249,00
A.I.O. 22"	Platinum	Single	1, 2, 3	9957602	2.249,00
SMARTWIDE* LED TV 19"	Ultrawhite	Single	1, 2, 3	9955751	2.158,00
SMARTWIDE* LED TV 19"	Platinum	Single	1, 2, 3	9957610	2.158,00
SMARTWIDE* LED TV 22"	Ultrawhite	Single	1, 2, 3	9955752	2.208,00
SMARTWIDE* LED TV 22"	Platinum	Single	1, 2, 3	9957607	2.158,00
SMARTWIDE* LED TV 24"	Ultrawhite	Single	1, 2, 3	9957606	2.278,00
SMARTWIDE* LED TV 24"	Platinum	Single	1, 2, 3	9957608	2.278,00

Angaben zu den Energieeffizienzklassen der Fernseher siehe Seite unten.

2 AS2 80 HD

Kombination	Farbe	LNB	optional	Art.-Nr.	Preis
S.S.C. HD-Modul	Ultrawhite	Single	1, 2, 3	9983864	1.779,00
S.S.C. HD-Modul	Platinum	Single	1, 2, 3	9957603	1.779,00
A.I.O. 18,5"	Ultrawhite	Single	1, 2, 3	9954949	2.249,00
A.I.O. 18,5"	Platinum	Single	1, 2, 3	9957604	2.249,00
A.I.O. 22"	Ultrawhite	Single	1, 2, 3	9954948	2.299,00
A.I.O. 22"	Platinum	Single	1, 2, 3	9957605	2.299,00
SMARTWIDE* LED TV 19"	Ultrawhite	Single	1, 2, 3	9955753	2.208,00
SMARTWIDE* LED TV 19"	Platinum	Single	1, 2, 3	9957612	2.208,00
SMARTWIDE* LED TV 22"	Ultrawhite	Single	1, 2, 3	9955754	2.258,00
SMARTWIDE* LED TV 22"	Platinum	Single	1, 2, 3	9957611	2.208,00
SMARTWIDE* LED TV 24"	Ultrawhite	Single	1, 2, 3	9957609	2.328,00
SMARTWIDE* LED TV 24"	Platinum	Single	1, 2, 3	9957613	2.328,00

Angaben zu den Energieeffizienzklassen der Fernseher siehe Seite unten.

Gewicht AS2 60 HD 9,9 kg, AS2 80 HD 10,4 kg

*inkl. S.S.C. HD-Steuermodul (siehe Seite 439)

Zubehör ALDEN TV-SAT-Pakete



3 BEDIENKNOPF ONE TOUCH EASY

Mit „ONE Touch Easy“ wird das gesamte ALDEN SAT/ TV-System ohne die Gefahr einer Fehlbedienung ein- bzw. ausgeschaltet. (Voller Funktionsumfang ist nur in Kombination mit ALDEN TV-Geräten möglich)

9951947

64,90



4 BEDIENTEIL HD CONTROLLER

Alle Funktionen lassen sich mit dem S.S.C. HD-Controller aus der Ferne bedienen, das große Display zeigt übersichtlich alle wichtigen Informationen an. Der Controller wird an der gewünschten Position befestigt und mit einem 5 Meter Anschlusskabel

an das S.S.C.@ HD-Steuermodul angeschlossen. Mit dem Montagerahmen kann der S.S.C.@ HD-Controller sowohl bündig als auch aufgesetzt montiert werden.

Maße (Controller) 90 x 60 mm, Aufbau 20 mm, Eingelassen 10 mm (B x H x T).

9951948

149,00

5 AS4 HD SKEW

High-End Anlagen mit lebenslanger Garantie.

Die AS4 ist die wahrscheinlich schnellste, leiseste und stromsparendste Antenne am Markt. Im Wesentlichen unterscheiden sich die beiden AS-Typen (AS2 und AS4) nur in ihrer Drehgeschwindigkeit. Die AS4 HD 60 / 80 ist serienmäßig mit dem neuen ALDEN Auto SKEW / GPS System für noch größere Empfangsreichweite ausgestattet.

AS4 HD SKEW 60

Kombination	Farbe	LNB	inklusive	Art.-Nr.	Preis
S.S.C. HD-Modul	Ultrawhite	Single Skew	3	9954979	2.149,00
A.I.O. 18,5"	Ultrawhite	Single Skew	3	9954958	2.599,00
A.I.O. 22"	Ultrawhite	Single Skew	3	9954959	2.649,00
SMARTWIDE* LED TV 19"	Ultrawhite	Single Skew	3	9955755	2.578,00
SMARTWIDE* LED TV 22"	Ultrawhite	Single Skew	3	9955756	2.628,00
SMARTWIDE* LED TV 24"	Ultrawhite	Single Skew	3	9957614	2.698,00

AS4 HD SKEW 80

Kombination	Farbe	LNB	inklusive	Art.-Nr.	Preis
S.S.C. HD-Modul	Ultrawhite	Single Skew	3	9954982	2.199,00
A.I.O. 18,5"	Ultrawhite	Single Skew	3	9954957	2.649,00
A.I.O. 22"	Ultrawhite	Single Skew	3	9954956	2.699,00
SMARTWIDE* LED TV 19"	Ultrawhite	Single Skew	3	9955757	2.628,00
SMARTWIDE* LED TV 22"	Ultrawhite	Single Skew	3	9955758	2.678,00
SMARTWIDE* LED TV 24"	Ultrawhite	Single Skew	3	9957618	2.748,00

Angaben zu den Energieeffizienzklassen der Fernseher siehe Seite unten.



AS4 60 HD
Skew/GPS
Ultrawhite

AS4 80 HD
Skew/GPS
Ultrawhite

Gewicht AS4 60 HD SKEW 11 kg, AS4 80 HD SKEW 11,5 kg

6 ONELIGHT 60 HD EVO

Mit nur 15 cm Aufbauhöhe und einem Gewicht von 6,9 kg ist das Preis-Leistungs-Wunder ein echter Geheimtipp. Das elegante Design wird durch die moderne Linienführung und die gesiebten Spiegel unterstrichen. Die Baureihe überzeugt mit schneller Ausrichtung, geringem Stromverbrauch und einer sehr guten Empfangsreichweite.

Kombination	Farbe	LNB	optional	Art.-Nr.	Preis
S.S.C. HD-Modul	Ultrawhite	Single	1, 2, 3	9928856	1.469,00
S.S.C. HD-Modul	Platinum	Single	1, 2, 3	9953602	1.469,00
A.I.O. 18,5"	Ultrawhite	Single	1, 2, 3	9954963	1.949,00
A.I.O. 18,5"	Platinum	Single	1, 2, 3	9954961	1.949,00
A.I.O. 22"	Ultrawhite	Single	1, 2, 3	9954964	1.999,00
A.I.O. 22"	Platinum	Single	1, 2, 3	9954962	1.999,00
SMARTWIDE* LED TV 19"	Ultrawhite	Single	1, 2, 3	9955761	1.898,00
SMARTWIDE* LED TV 19"	Platinum	Single	1, 2, 3	9955759	1.898,00
SMARTWIDE* LED TV 22"	Ultrawhite	Single	1, 2, 3	9955763	1.948,00
SMARTWIDE* LED TV 22"	Platinum	Single	1, 2, 3	9955760	1.948,00
SMARTWIDE* LED TV 24"	Ultrawhite	Single	1, 2, 3	9957615	2.018,00
SMARTWIDE* LED TV 24"	Platinum	Single	1, 2, 3	9957613	2.328,00

*inkl. S.S.C. HD-Steuermodul (siehe Seite 439)



Onelight 60
HD EVO
Ultrawhite

Onelight 60
HD EVO
Platinum

Energieeffizienzklasse

A.I.O 18,5"
A.I.O 22"
SMARTWIDE LED TV 19"
SMARTWIDE LED TV 22"
SMARTWIDE LED TV 24"



7 SATLIGHT-TRACK 50 HD

Überzeugt mit der größten Empfangsreichweite ihrer Klasse. Schnelle Ausrichtung und einfache Bedienung. Mit einer praktischen Tragevorrichtung lässt sich die 6,9 kg leichte Antenne problemlos im Fahrzeug verstauen. Der Tragegriff dient außerdem als Diebstahlschutz.

- S.S.C.@ HD-Steuermodul (receiverunabhängig)
- Vollautomatische Satellitensuche nach HDTV-Standard
- 8 Satelliten vorprogrammiert: Astra 19, Astra 23, Hotbird 13, AB3, Thor 0.8, Astra 4, etc.
- Anschlüsse: 12 Volt Ausgang für Alden TV, Antenne IN / OUT
- Updates leicht selber durchführbar, das gilt für alle Antennen mit S.S.C. HD-Steuermodul oder AIO
- Stromaufnahme ca. 4 Watt

Lieferumfang Antenne, S.S.C. HD-Steereinheit, Bodenanker, Anschlussdose, Standfüße, Saugfüße, Kabelfixierung, Gummipuffer, Schrauben für Standfüße.

Maße Antenne 54,5 x 20,0 x 50,5 cm (B x H x T), Gewicht 6,9 kg, Farbe grau.

9951996

1.049,00



Automatische HD-Satellitenanlage mit 16 abgespeicherten Satelliten. Ausgestattet mit einer Steuereinheit DVB-S2 mit OLED-Grafikdisplay und mit 2 Tasten zum Starten des Satellitensuchlaufs oder zum Senken der Parabolschüssel. **Kann mithilfe der TELECO-APP auch per Bluetooth über Ihr Smartphone gesteuert werden.** Des Weiteren ist die Steuereinheit mit einem CI-BUS-Anschluss ausgestattet. Sämtliche Softwareaktualisierungen können, sobald sie auf der TELECO App bereitgestellt werden, vom Benutzer direkt per Bluetooth vom eigenen Smartphone aus geladen werden. Die Flatsat Easy BT ist mit allen Fernsehgeräten mit DVB-S2-Tunern und mit allen SAT-Receivern kompatibel. Sicherheitssystem mit automatischem Schließen der Antenne beim Auslassen des Fahrzeugmotors.

- o Einfache Installation
- o Komplette Ausstattung mit Kabeln und Zubehörteilen
- o Dank der Alu-Befestigungsplatte ist eine Befestigung der Antriebseinheit am Dach auch nur mit Klebern mit hohem Haftvermögen (SIKAFLEX) möglich
- o Direkter Anschluss an eine 12 Volt Batterie

- o SMART-Funktion. Wenn Sie den Kanal mit der Fernbedienung des TVs wechseln, peilt die Antenne automatisch den Satelliten an, der den ausgewählten Kanal sendet.



Minibedienpanel mit nur 2 Tasten, mit Grafikdisplay



Bluetooth®

Steuereinheit DVB-S2 HD
Versorgungsspannung 12/24 Vdc (10-V DC).
Max. Verbrauch: 3,2 A.
Maße 160 x 25 x 115 mm (B x H x T).
Gewicht 250 g.



Mit CI-BUS-Systemen kompatibel



1 FLATSAT EASY BT

- Set bestehend aus:
- o 1 externe Satellitenantenne
 - o 1 Steuereinheit DVB-S2 komplett mit Kabeln
 - o 1 Bedienpanel

Modell	Gewicht	Art.-Nr.	Preis
Easy BT 65	10,5 kg	9943113	1.838,00
Easy BT 85	11,6 kg	9956545	1.838,00
Easy Skew BT 65 Smart	10,5 kg	9943114	2.184,00
Easy Skew BT 85 Smart	11,6 kg	9956549	2.262,00
Easy 65 Twin	10,5 kg	9956546	1.988,00
Easy 85 Twin	11,6 kg	9956547	2.066,00



2 FLATSAT CLASSIC BT

- Set bestehend aus:
- o 1 externe Satellitenantenne
 - o 1 Steuereinheit DVB-S2 komplett mit Kabeln
 - o 1 Bedienpanel

Modell	Gewicht	Art.-Nr.	Preis
Classic BT 50	8,8 kg	9956539	1.718,00
Classic BT 65	9,0 kg	9943116	1.737,00
Classic BT 65 Twin	9,0 kg	9943118	1.886,00
Classic BT 85	10,8 kg	9956541	1.810,00
Classic BT 85 Twin	10,8 kg	9956543	1.959,00

FlatSat Easy BT 65

OPTIONEN - TWIN für 2 Receiver
Maße Parabolspiegel 72 x 67 cm
(B x T), Gewicht ca. 10,5 kg



FlatSat Easy BT 85

OPTIONEN - TWIN für 2 Receiver
Maße Parabolspiegel 91 x 85 cm
(B x T), Gewicht ca. 11,6 kg



FlatSat Classic BT 50

OPTIONEN - TWIN für 2 Receiver
Maße Parabolspiegel 49 x 45,5 cm
(B x T), Gewicht ca. 8,8 kg



FlatSat Classic BT 65

OPTIONEN - TWIN für 2 Receiver
Maße Parabolspiegel 63,3 x 59 cm
(B x T), Gewicht ca. 9,0 kg



FlatSat Classic BT 85

OPTIONEN - TWIN für 2 Receiver
Maße Parabolspiegel 85 x 78 cm
(B x T), Gewicht ca. 10,8 kg



Teleco Sat-Pakete

Sicherheitssystem: Automatisches Schließen der Antenne beim Starten des Fahrzeugmotors. SMART-Funktion. Wenn Sie den Kanal mit der Fernbedienung des TVs wechseln, peilt die Antenne automatisch den Satelliten an, der den ausgewählten Kanal sendet.

- Ohne Bedienteil. Alles wird nur mit einer Fernbedienung gesteuert.
- Mit SPC Kabeldurchführung
- 22 Zoll HD TV (TEK 22 D ohne Fuß) für Wohnwagen und Wohnmobile mit DVD-Player, DVB-S2-Satellitenreceiver und terrestrischem DVB-T2-Receiver
- Integrierter HEVC FRANSAT und M7 mit Fast Scan-Funktion
- Versorgung 9-32 V DC oder 230 V AC
- USB-Port mit PVR-Multimedia-Funktion zum Aufnehmen und Abspielen von Video- und Audioinhalten
- Timeshift-Funktion
- 5.000 Sat- und 1.000 terrestrische Kanäle mit LCN
- OSD in 8 Sprachen
- Audio-Leistung 2,5 W mit Entzerrer
- 9-32 V DC
- 1 WGA Auflösung (1920 x 1080)

Anschlüsse 2 HDMI-Buchsen, SCART-Buchse, AV-Eingang für Kopfhörer, AV-Eingang, 1YPBPR-Anschluss (Mini), Steckplatz CI+, Anschluss RL AUDIO Out, 2 USB-Multimedia-Anschlüsse



Energieeffizienzklasse
TV Gerät
TEK 22 D



3 KOMPLETTSETS

Sat-Anlage und Fernseher (TEK 22 D) mit integriertem Receiver.

Modell	LNB	Gewicht	Art.-Nr.	Preis
Telesat BT 65 Smart	Single	12,05 kg	9957656	1.762,00
Telesat BT 85 Smart	Single	18,27 kg	9957657	1.977,00

4 SATANLAGE TELESAT BT

Set besteht aus:

- 1 externe Satellitenantenne
- 1 Steuereinheit DVB-S2 komplett mit Kabeln
- 1 Bedienpanel

TELESAT BT 65

Parabolspiegel 65 cm. Abmessung geschlossen
73 x 19 cm (B x H). Gewicht 9 kg.

TELESAT BT 85

Parabolspiegel 85 cm. Abmessung geschlossen
94 x 20,2 cm (B x H). Gewicht 10,6 kg.

STEUEREINHEIT DVB-S2 HD

Versorgungsspannung 12/24 V DC (10-31 V DC).
Max. Verbrauch 3,2 A. Abmessungen 160 x 115 x 25 mm.
Gewicht 250 g.

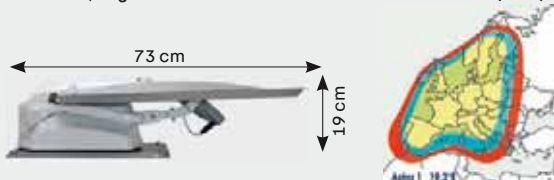


Modell	Art.-Nr.	Preis
Telesat BT 65	9943117	1.475,00
Telesat BT 85	9956548	1.584,00

Telesat BT 65

Parabolspiegel 63,5 x 59 cm (B x T)
Gewicht 9,0 kg

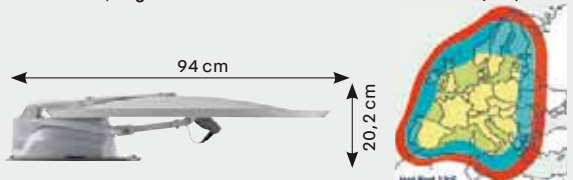
Empfangsreichweite
Telesat BT 65 (Blau)



Telesat BT 85

Parabolspiegel 85 x 78 cm (B x T)
Gewicht 10,6 kg

Empfangsreichweite
Telesat 85 (Rot)

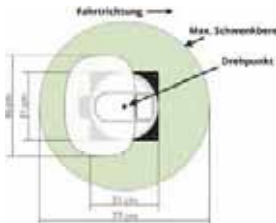




Empfangsreichweite



Abmessungen



1 CARAVANMAN KOMPAKT 3 UND KOMPAKT 3 TWIN

Die ideale Antenne für Caravans, Kastenwagen oder Reisemobile mit geringer Montagefläche. Der kleine Schwenkbereich von nur 77 cm findet auf jedem Fahrzeug Platz. Mit der geringen Höhe von nur 17 cm ist die Satelliten-Antenne eine der niedrigsten Komponenten auf dem Dach. Trotz des kleinen Spiegels findet die Antenne auch an den Randgebieten Europas das Satellitensignal. Die Twin-Version bietet einen zusätzlichen Anschluss für einen weiteren Fernseher. Das Mobil-Kit 3 zur mobilen Nutzung ist separat erhältlich. Die Antenne kann über das Smartphone oder Tablet auf den gewünschten Satelliten ausgerichtet werden.

- o Bluetooth
- o Twin-LNB
- o in 2 Ausführungen
- o Montage auch auf hohen Fahrzeugen möglich

Azimuth 360°. Betriebstemperatur -25°C bis 70°C. Eingangsfrequenz 10.7 GHz - 12.75 GHz. Elevation 15° - 62°. Polarisation Horizontal / Vertikal. Spannungsversorgung 12 V DC. Steuergerät extern. Vorprogrammierte Satelliten 10. Maße Antenne 46 x 17 x 46 cm (B x H x T), Steuergerät 19,5 x 3 x 15 cm (B x H x T). Spiegel 46 x 32 cm (B x H). Gewicht 5,1 kg.

Caravanman Kompakt 3	weiß	9956784	1.199,00
Caravanman Kompakt 3	graphit	9961197	1.249,00
Caravanman Kompakt 3 Twin	weiß	9956785	1.299,00



2 SATANLAGE AUTOMATISCH CARAVANMAN

Der Caravanman ist der ideale Begleiter für alle, die in ganz Europa beste Radio- und Fernsehqualität genießen wollen. 20 cm Aufbauhöhe ermöglichen die Montage auch auf hohen Fahrzeugen. Die Ansteuerung des gewählten Satelliten erfolgt in kürzester Zeit über das Steuergerät. Professional Ausführung inkl. Twin-LNB mit Auto-SKEW und GPS. Die Antenne kann über das Smartphone oder Tablet auf den gewünschten Satelliten ausgerichtet werden.

- o 6 vorprogrammierte Satelliten

LNB Typ Universal LNB. Spannungsversorgung 12 V DC, 5 A.

Caravanman 65 Premium V2, Caravanman 65 Professional V2 :
Spiegelgröße 66 x 71 cm (B x H). Gewicht 12,1 kg.

Caravanman 85 Premium V2, Caravanman 85 Professional GPS V2:
Spiegelgröße 85 x 91 cm (B x H). Gewicht 13,3 kg.

Caravanman 65 Premium V2	9961193	1.299,00
Caravanman 85 Premium V2	9961194	1.399,00
Caravanman 65 Professional V2	9961195	1.499,00
Caravanman 85 Professional GPS V2	9961196	1.699,00

3 MOBIL-KIT 3 FÜR TRAVELLER-MAN 3 UND CARAVANMAN KOMPAKT 3

Das Mobil-Kit ist speziell für den Traveller-Man 3 und dem Caravanman Kompakt 3 geeignet. Es besteht aus vier Aluminiumfüßen und einer passenden Montageplatte. An der Unterseite der Standfüße gewährleistet die Gummibeschichtung einen stabilen Halt auf allen glatten Oberflächen.

Maße 40,6 x 4,5 x 40,9 cm (B x H x T). Gewicht 1,17 kg.

9956789

99,95





4



5



6



7

4 KOMPAKT 60CM SPIEGEL ANTENNE / TWIN / DUO

- o 100% automatische Suche mit CP + CONNECT Positionierer
- o Monosatellit auf Astra 19 vorprogrammiert (mit der Möglichkeit, auf 5 weitere Satelliten umzuschalten).
- o Ein Gehäuse = 1 einzelner Ein-/Ausschalter
- o Verdrehsicher abgeschirmtes Koaxialkabel
- o Wird mit 2 Traufen für die Twin-Version geliefert.
- o TWIN-Version: Möglichkeit, zwei verschiedene Sendungen gleichzeitig auf zwei Fernsehern zu sehen.

Technische Daten	KOMPAKT	KOMPAKT TWIN
Empfang	Deutschland und angrenzende Länder	
Spiegel	60 cm - entspricht 65 cm	
TWIN-Funktion		
Duo		
Bluetooth	•	•
Steuermodul	CPPLUSCONNECT	
SIS-Funktion	•	•
Monosatellit	•	•
Gewicht (kg)	11	11
Elevation (s)	12	12
Abmessungen (B x T x H cm)	60 x 58 x 16	
Farbe	weiß	grau
Art.-Nr.	9961299	9961300
Preis	1.330,00	1.350,00

6 72CM SPIEGEL ANTENNE / TWIN / AIR

- o 100% automatische Suche mit CP + CONNECT Positionierer
- o 6 vorprogrammierte Satelliten (Astra 19, Astra 23, Astra 28, Hotbird, Hispasat 30W, Eutelsat 5W / Atlantic Bird 5W)
- o Kompakter Wandschalterschrank als Standard
- o Speichern der letzten offenen Position
- o Verdrehsicher abgeschirmtes Koaxialkabel
- o Wird mit 2 Traufen für die Twin-Version geliefert.
- o TWIN-Version: Möglichkeit, zwei verschiedene Sendungen gleichzeitig auf zwei Fernsehern zu sehen.

Technische Daten	STANDARD	TWIN	AIR
Empfang	Deutschland und angrenzende Länder		
Spiegel	72 cm		
TWIN-Funktion		•	
Multisatelliten	•	•	•
Bluetooth	•	•	•
Air			•
Steuermodul	CPPLUSCONNECT		
SIS-Funktion	•	•	•
Monosatellit	•	•	•
Gewicht (kg)	12	12	12
Elevation (s)	12	12	12
Abmessungen (B x T x H cm)	86 x 65 x 19		
Art.-Nr.	9961306	9961307	9961308
Preis	1.430,00	1.450,00	1.490,00

5 65CM SPIEGEL ANTENNE / TWIN / DUO

- o 100% automatische Suche mit CP + CONNECT Positionierer
- o Auf Astra 19 vorprogrammiert (mit der Möglichkeit, auf einen anderen Satelliten umzuschalten).
- o Ein Gehäuse = 1 einzelner Ein-/Ausschalter
- o Verdrehsicher abgeschirmtes Koaxialkabel
- o Wird mit 2 Traufen für die Twin-Version geliefert.
- o TWIN-Version: Möglichkeit, zwei verschiedene Sendungen gleichzeitig auf zwei Fernsehern zu sehen.

Technische Daten	STANDARD	STANDARD	TWIN	DUO
Empfang	Deutschland und angrenzende Länder			
Spiegel	65 cm			
TWIN-Funktion			•	
Duo				•
Bluetooth	•	•	•	•
Steuermodul	CPPLUSCONNECT			
SIS-Funktion	•	•	•	•
Monosatellit	•	•	•	•
Gewicht (kg)	11	11	11	12
Elevation (s)	12	12	12	12
Abmessungen (B x T x H cm)	80 x 60 x 19			
Farbe	weiß	grau	weiß	weiß
Art.-Nr.	9961302	9961303	9961304	9961305
Preis	1.290,00	1.290,00	1.330,00	1.490,00

7 85CM SPIEGEL ANTENNE / TWIN / AIR / SKEW

- o 100% automatische Suche mit Steuermodul:
 - CPPLUSCONNECT
 - CPSKEWCONNECT für SKEW Antenne
- o 6 vorprogrammierte Satelliten (Astra 19, Astra 23, Astra 28, Hotbird, Hispasat 30W, Eutelsat 5W / Atlantic Bird 5W)
- o Kompakter Wandschalterschrank als Standard
- o Speichern der letzten offenen Position
- o Verdrehsicher abgeschirmtes Koaxialkabel

Technische Daten	STANDARD	TWIN	AIR	SKEW TWIN
Empfang	Kontinentaleuropa, Nordafrika, Skandinavien			
Spiegel	85 cm			
Multisatelliten	•	•	•	•
Bluetooth	•	•	•	•
TWIN-Funktion		•		
SKEW-Funktion				•
Air			•	
Steuermodul	CPPLUSCONNECT			CPPLUSKEW
SIS-Funktion	•	•	•	•
Gewicht (kg)	13	13	13	13
Elevation (s)	12	12	12	12
Abmessungen (B x T x H cm)	103 x 81 x 19			
Art.-Nr.	9961309	9961310	9961313	9961311
Preis	1.575,00	1.630,00	1.730,00	1.970,00



8 WANDBEDIENPANEL FÜR SAT ANTENNE

Fernsteuerung für Antarion CP- und CP+-Zeiger (außer CP+MS, CP65 und CP65+).

9961312 89,00



EASYSAT

Unsere Neue heißt nicht nur Easy, ihr Name ist – wie man so schön sagt – Programm. Einmal montiert, beginnt mit EasySat® das Fernsehvergnügen buchstäblich mit einem Knopfdruck. Lästiges Ausrichten gehört der Vergangenheit an. Lehnen Sie sich zurück, diese Anlage erledigt alles vollautomatisch, schnell und zuverlässig für Sie. Highlight dieser Serie ist unsere Kastenwagenversion.



AUTOSAT

Crystop bietet mit der jahrzehntlang bewährten AutoSat® die perfekte Satellitenanlage an, mit der Sie sich auch im Urlaub, egal wo in Europa, von Ihrem Radio- oder TV- Lieblingsprogramm erfreuen lassen können. Made in Germany mit einer Funktionsgarantie von bis zu fünf Jahren für alle AutoSat® TV Anlagen ist eine weitere Besonderheit. Highlight dieser Produktlinie ist unsere bewährte Swiss- und Benelux-Ausführung.



Typ	EASYSAT KASTENWAGEN	EASYSAT	AUTOSAT LIGHT F U	AUTOSAT LIGHT F O
Ausführung	Offsetspiegel	Offsetspiegel	Flachantenne	Flachantenne
Antennengröße	45 cm	45 cm	45 x 20 cm	45 x 20 cm
Aufbauhöhe**	15,5 cm	15,5 cm	11 cm	22 cm
Gewicht	9,5 kg	8 kg	16 kg	16 kg
LNB Rauschmaß	0,3 dB	0,3 dB	0,3 dB	0,3 dB
Empfangsbereich				
Leistungsaufnahme*	12 W	12 W	18 W	18 W
Platzbedarf***	A = 67,5 cm B = 48 cm C = 27,5 x 29 cm R = 31 cm	A = 67,5 cm B = 48 cm C = 27,5 x 29 cm R = 31 cm	A = 71 cm B = 60 cm C = 30 cm R = 45 cm H = 15 cm	A = 36 cm B = 52 cm C = 30 cm R = 30 cm H = 22 cm
Steuergerät (B x H x T)	20 x 6,5 x 15 cm	20 x 6,5 x 15 cm	20 x 6,5 x 15 cm	20 x 6,5 x 15 cm
Optionen	-	-	Twin (2) -	Twin (2) -
Art.-Nr.	9957591 weiß	9922455 weiß	9954539	9954540
Preis	1.389,00	1.349,00	1.669,00	1.669,00
Art.-Nr.	9934922 schwarz	9954537 schwarz	-	-
Preis	1.399,00	1.359,00	-	-

MAXVIEW

HOME ENTERTAINMENT ON THE MOVE

5 SATANLAGE AUTOMATISCH CONNECT

Die Sat-Antenne Connect verfügt über eine intelligente Software, welche die Bedienung einfacher und bequemer macht. Die kostenlose Connect-App macht eine Bedienung der Sat-Antenne über das Smartphone möglich. Durch die App öffnen sich verschiedenen Bedienungsmöglichkeiten wie z.B. Software-Update bei Frequenzänderung, unkomplizierte Änderung der gespeicherten Satelliten und vieles mehr.

- o Die Empfangsleistung und Ausleuchtzone ist viel größer als bei Dome-Antennen
- o Die Antennen sind mit Single- und Twin-LNB lieferbar
- o Stabile langlebige Konstruktion "Made in Europe"
- o Bedienung der Antenne ist zusätzlich über das Steuergerät möglich
- o 3 Jahre Garantie
- o Skew-Winkel: manuell oder vollautomatisch (je nach Ausführung)

Lieferumfang: Sat-Spiegel, bluetoothfähige Steuereinheit, 5 m Koaxial-Kabel vormontiert, 5 m Steuerkabel vormontiert, Dachdurchführung, Dachschoner, Installationsmaterial, Einbauanleitung.

Spannung/Verbrauch: 12 V / 5 A. Stromverbrauch im Standby: 0,35 A. Stromverbrauch im Such-Modus: ca. 3 A. Elevationsbereich: 10 bis 50° (EU Ausführung). Azimuthbereich: 380°



MAXVIEW CONNECT 65 CM SINGLE	A = 52 cm B = 15 cm C = 96 cm R = 43 cm	9954429	1.595,00
MAXVIEW CONNECT 65 CM TWIN		9954432	1.625,00
MAXVIEW CONNECT 85 CM SINGLE	A = 64 cm B = 14 cm C = 113 cm R = 43 cm	9954433	1.755,00
MAXVIEW CONNECT 85 CM TWIN		9954434	1.785,00

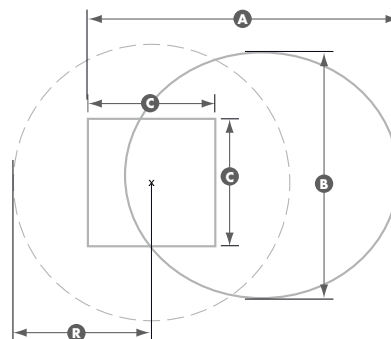


Empfangsbereiche TV



Die abgebildeten Footprints zeigen nur einen Auszug der tatsächlichen Empfangsbereiche. Auf der Astra 1 Position stehen derzeit 4 Satelliten mit unterschiedlichen Empfangsbereichen. Genaue Angaben und Informationen zu Reichweiten von Sendern und den notwendigen Antennengrößen erhalten Sie auf der Internetseite Lyngsat.com.

- Antennengröße 45 cm
- Antennengröße 65 cm
- Antennengröße 85 cm



- * Leistungsaufnahme während der Suche, Leistungsaufnahme während des Empfangs hängt vom verwendeten Receiver ab, Steuerung 0 W
- ** Die Aufbauhöhe bei Internet-Option kann gegenüber der TV-Ausführung variieren.
- *** Skizze Platzbedarf:
A = Gesamtlänge
B = Gesamtbreite
C = Montageplatte
R = Drehradius

AUTOSAT LIGHT S 65

Offsetspiegel
65 cm
15 cm
16 kg
0,3 dB

16 W

A = 81 cm
B = 67,5 cm
C = 30 cm
R = 45 cm

20 x 5 x 16 cm

Twin (2)

-

Bedienteil (4)

9924378 weiß

1.669,00

9954538 schwarz

1.679,00

AUTOSAT 2 F

Flachantenne
54 x 54 cm
20 cm
23 kg
0,6 dB

33 W

A = 75 cm
B = 75 cm
C = 41,5 cm
R = 33 cm

20 x 6,5 x 15 cm

Twin (2)

-

-

9923985

1.999,00

-

-

AUTOSAT 2S 85

Offsetspiegel
85 cm
20 cm
23 kg
0,3 dB

36 W

A = 105 cm
B = 90 cm
C = 41,5 cm
R = 55 cm

20 x 5 x 16 cm

Twin (2)

Dualempfang (1)

App Steuerung (3)

9923986

1.999,00

-

-

1 DUAL LNB

Damit können Sie in der Schweiz und den Niederlanden zwei Satelliten gleichzeitig empfangen. Verwenden Sie einfach die DUAL LNB Option, die es sogar in der TWIN Ausführung gibt.

Dual LNB Single Schweiz **9953763** **89,00**

Dual LNB Twin Schweiz **9953764** **238,99**

Dual LNB Single Niederlande **9953765** **219,00**

Dual LNB Twin Niederlande **9953766** **248,99**

2 TWIN / QUAD / QUATTRO* OPTION (FÜR MEHRTEILNEHMERFÄHIGE MODELLE)

Sie haben Bedarf an zwei oder mehr Programmen gleichzeitig? Unsere Mehrteilnehmer-Optionen (QUAD / QUATTRO) mit beliebig vielen TVs wie im Haus- und Veranstaltungsbereich üblich machen das möglich.

Twin - 2 Teilnehmer **9953771** **149,99**

Quad - 4 Teilnehmer **9953772** **268,99**

Quattro - mehr als 4 Teilnehmer erforderlich
9953773 **238,99**

* (Multischalter erforderlich. Nicht im Lieferumfang enthalten)

3 APP OPTION

Mit der neuen optionalen APP-Steuerung von Crystop können Sie bequem die Satellitenanlage über Ihr Smartphone oder Tablet bedienen. Neben der Steuerung hat man mit der App Zugriff auf alle Funktionen der AutoSat 2 Control-Box. Zudem können auch Software Updates der Satellitenanlage über die APP selbst durchgeführt werden.

9953768 **199,00**



4 MULTI-BEDIENTEIL OPTION

Möchten Sie mehr als nur einen Satelliten auswählen können, benötigen Sie dieses Bedienteil. Damit empfangen Sie dann: Astra 2, 3, 1, EutelSat Hotbird, E5, Thor/Intelsat und EutelSat E9 für Joyne. Es kann nur zusammen mit einer AutoSat Light Anlage bestellt werden.

9954541 **100,00**

MAXVIEW

HOME ENTERTAINMENT ON THE MOVE

6 SAT-SPIEGEL MIT KLAPPBAREM LNB-ARM

Mit dem exakt geformten Spiegel sind selbst noch am Rand der Ausleuchtzonen einwandfreie TV-Bilder zu empfangen. Zur Verstaubung wird der LNB-Arm hochgeklappt. Zur Einstellung des Spiegels wird kein Werkzeug benötigt. Gewicht ca. 4,5 kg.

Lieferumfang: Sat-Spiegel mit klappbarem LNB-Arm, Universal-LNB, genau ablesbare Neigungsgrade, 10 m Koax-Kabel mit F-Stecker, Landkarte mit Einstellhilfe.

Sat-Spiegel Ø 65 cm **9982336**

84,95

MAXVIEW

HOME ENTERTAINMENT ON THE MOVE

7 SATELLITEN-ANTENNE 60 CM

Sat-Spiegel mit abnehmbarem LNB-Arm und Klemmblock, Universal-LNB, Landkarte mit Einstellhilfe, 10m Koax-Anschlusskabel. Gewicht 3,1 kg

Sat-Spiegel Ø 60 cm **9939170**

51,95



CYTRAC®DX Serie

Das Herzstück der Cytrac®DX besteht aus 1.016 gekoppelten Einzelantennen, die wabenförmig angeordnet sind. Die Signalakkumulation erfolgt unter Anwendung modernster mathematischer Rechenmethoden und sorgt damit für eine gigantische Empfangsreichweite.

- Spiegelgröße 56 x 56 cm (B x H)
- Ein-Kabel-Technik
- App Bedienung
- Automatische Updates via App
- Platzsparende Montage auf nahezu jedem Fahrzeugdach
- Extrem niedrige Aufbauhöhe
- Patentierte Empfangstechnologie für gigantische Reichweite
- Vollautomatische Ausrichtung und Satellitenfindung
- Selbstständiges Einfahren beim Fahrzeugstart (Klemme 15 muss angeschlossen sein)
- Automatischer Satellitenwechsel
- Hochwertige Verarbeitung von robusten Materialien
- QM-zertifizierter Hersteller nach ISO 9001
- 3 Jahre Hersteller-Garantie und zuverlässiger Service
- Typgenehmigung (E)10R - 068566

Anschlussspannung (Bordspannung) 12V/24V.
(Technische Änderungen vorbehalten).

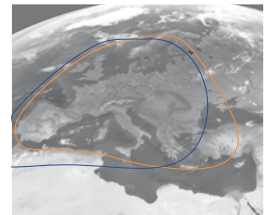


Gewicht Außeninheit ca. 16 kg,
Gewicht Montagematerial und
Zubehör ca. 2 kg

Empfangsreichweite cytrac®dx

- ASTRA 1
- HOTBIRD

Einige Programme haben eine geringe Reichweite. Für die tatsächliche Reichweite sind ausschließlich die jeweiligen Satellitenbetreiber verantwortlich.



Die **Vision Variante** eignet sich für Kunden, die bereits einen Receiver bzw. ein TV-Gerät mit integriertem Receiver haben. Die Bedienung der Satellitenanlage erfolgt über ein angeschlossenes Bedienteil.

Lieferumfang Außeninheit, Steuergerät und Bedienteil, Anschlusskabelsatz, Montageplatte, Bedienungs- und Montageanleitung.



1 CYTRAC®DX VISION

LNB	Art.-Nr.	Preis
Single	9941500	1.990,00
Twin	9941501	2.160,00

Angaben zu den Energieeffizienzklassen der Fernseher siehe unten.

Wünschen Sie eine Komplettausstattung aus einer Hand, sind Sie mit der **Premium-Variante** bestens beraten. Dieses erstklassige System ermöglicht Ihnen, alle Geräte mit nur einer Fernbedienung einfach und komfortabel zu steuern.

Lieferumfang Außeninheit, Steuergerät, „Oyster® TV“ (Basic oder Smart), Anschlusskabelsatz, Montageplatte, Bedienungs- und Montageanleitung.



Standfuß nicht im Lieferumfang enthalten

2 CYTRAC®DX PREMIUM + BASIC TV

LNB	TV	Art.-Nr.	Preis
Single	19"	9955341	2.449,00
Single	21"	9955342	2.489,00
Single	24"	9955343	2.539,00
Single	27"	9957354	2.629,00
Single	32"	9955344	2.669,00
Twin	19"	9955345	2.619,00
Twin	21"	9955346	2.659,00
Twin	24"	9955347	2.709,00
Twin	27"	9957359	2.799,00
Twin	32"	9955348	2.839,00



Standfuß nicht im Lieferumfang enthalten

3 CYTRAC®DX PREMIUM + SMART TV

LNB	TV	Art.-Nr.	Preis
Single	19"	9957355	2.529,00
Single	21"	9957356	2.579,00
Single	24"	9957357	2.629,00
Single	27"	9957358	2.719,00
Single	32"	9958276	2.759,00
Twin	19"	9957360	2.699,00
Twin	21"	9957361	2.749,00
Twin	24"	9957362	2.799,00
Twin	27"	9957363	2.889,00
Twin	32"	9958279	2.923,00

BASIC TV

Oyster 19"
Oyster 21,5"
Oyster 27"
Oyster 32"



Oyster 24"



SMART TV

Oyster 19"
Oyster 21"
Oyster 27"
Oyster 32"



Oyster 24"



CARO®+ Serie

Unschlagbar kompakt und flach und verbirgt sie in ihrem Innenleben eine anspruchsvolle Technologie, die durch eine robuste Außeneinheit geschützt wird.

Geniale und sinnvolle Details perfektionieren die weltweit vermutlich niedrigste, selbstausrichtende Flachantenne:

- o Spiegelgröße 54 x 54 cm (B x H)
- o Aufstellarm zur zusätzlichen Versteifung bei stärkerem Wind
- o Automatische Arretierung der Drehachse in Ablageposition
- o Robuste Außeneinheit aus Aluguss dreht nur in geöffnetem Zustand, somit kleiner Aktionsradius auf dem Fahrzeugdach
- o Ein-Kabel-Technik
- o App Bedienung
- o Automatische Updates via App
- o Platzsparende Montage auf nahezu jedem Fahrzeugdach
- o Extrem niedrige Aufbauhöhe
- o Vollautomatische Ausrichtung und Satellitenfindung
- o Selbstständiges Einfahren beim Fahrzeugstart (Klemme 15 muss angeschlossen sein)
- o Automatischer Satellitenwechsel
- o Hochwertige Verarbeitung von robusten Materialien
- o QM-zertifizierter Hersteller nach ISO 9001
- o 3 Jahre Hersteller-Garantie und zuverlässiger Service
- o Anschlussspannung (Bordspannung) 12V/24V
- o Typgenehmigung E10R - 068566

Anschlussspannung (Bordspannung) 12V/24V.
(Technische Änderungen vorbehalten).

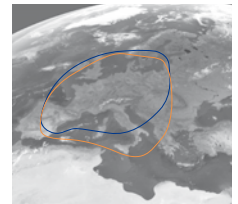


Gewicht Außeneinheit ca. 15 kg.
Gewicht Montagematerial und Zubehör ca. 2 kg.

Empfangsreichweite CARO®+

- ASTRA 1
- HOTBIRD

Einige Programme haben eine geringe Reichweite. Für die tatsächliche Reichweite sind ausschließlich die jeweiligen Satellitenbetreiber verantwortlich.



Die **Vision Variante** eignet sich für Kunden, die bereits einen Receiver bzw. ein TV-Gerät mit integriertem Receiver haben. Die Bedienung der Satellitenanlage erfolgt über ein angeschlossenes Bedienteil.

Lieferumfang Außeneinheit, Steuergerät und Bedienteil, Anschlusskabelsatz 5 m, Montageplatte, Bedienungs- und Montageanleitung

Wünschen Sie eine Komplettausstattung aus einer Hand, sind Sie mit der **Premium-Variante** bestens beraten. Dieses erstklassige System ermöglicht Ihnen, alle Geräte mit nur einer Fernbedienung einfach und komfortabel zu steuern.

Lieferumfang Außeneinheit, Steuergerät, „Oyster® TV“ (inkl. Systemfernbedienung), Anschlusskabelsatz, Montageplatte, Bedienungs- und Montageanleitung



4 CARO® VISION SINGLE-LNB

LNB	Art.-Nr.	Preis
Single	9941834	1.740,00

Angaben zu den Energieeffizienzklassen der Fernseher siehe unten.



Standfuß nicht im Lieferumfang enthalten

5 CARO®DX PREMIUM + BASIC TV

LNB	TV	Art.-Nr.	Preis
Single	19"	9955336	2.199,00
Single	21"	9955337	2.239,00
Single	24"	9955338	2.289,00
Single	27"	9957352	2.379,00
Single	32"	9955339	2.419,00



Standfuß nicht im Lieferumfang enthalten

6 CARO®DX PREMIUM + SMART TV

LNB	TV	Art.-Nr.	Preis
Single	19"	9957349	2.279,00
Single	21"	9957350	2.329,00
Single	24"	9957351	2.379,00
Single	27"	9957353	2.469,00
Single	32"	9958274	2.509,00

BASIC TV

Oyster 19"
Oyster 21,5"
Oyster 27"
Oyster 32"



Oyster 24"



SMART TV

Oyster 19"
Oyster 21"
Oyster 27"
Oyster 32"



Oyster 24"





MEGASAT

1 SATANLAGE AUTOMATISCH TRAVELLER-MAN 3

Die extrem flache Satelliten-Antenne richtet sich vollautomatisch auf den gewünschten Satelliten aus. Durch die flache Bauform von gerade mal 14,5 cm ist die Antenne ideal auf einem Caravan oder Wohnmobil positionierbar und beeinträchtigt die Gesamthöhe des Fahrzeuges kaum. Trotz der kleinen Größe kann die Antenne Bilder in bester Qualität empfangen. Mit dem integrierten Twin-Anschluss können Sie zwei Fernseher bzw. Receiver unabhängig voneinander betreiben. Zusätzlich ermöglicht die Auto-Skew-Funktion eine korrekte Polarisations-Einstellung des LNBS und garantiert somit erstklassigen Empfang an allen Standorten in Europa. Der Traveller-Man 3 kann mit der beiliegenden Montageplatte fest auf Fahrzeugen montiert werden. Ein Mobil-Kit zur mobilen Nutzung ist separat erhältlich (Art.Nr. 9956789). Smartes Steuergerät (mit



Empfangsreichweite



Bluetooth®-Modul): Die Antenne kann über das Smartphone oder Tablet auf den gewünschten Satelliten ausgerichtet werden. Dazu, auch Firmware-Updates lassen sich bequem darüber aufspielen.

Lieferumfang: Traveller-Man 3. Steuergerät. 1 m Koaxialkabel. 10 m Koaxialkabel. Dachdurchführung. Bedienungsanleitung.

Maße Antenne: 52,5 x 14,5 x 48 cm (B x H x T),
Steuergerät: 19,5 x 3 x 15 cm (B x H x T).

Gerät Typ Traveller-Man 3. Antennen Typ Flachantenne. Anzahl der Teilnehmer maximal 2. Spannungsversorgung 12 V DC. Steuergerät extern mit Bluetooth®-Modul. Gewicht Antenne 8 kg, Steuergerät: 0,36 kg. Vorprogrammierte Satelliten 10.

9956788 1.199,00



MEGASAT

2 SATANLAGE AUTOMATISCH CAMPINGMAN KOMPAKT 3 UND KOMPAKT 3 TWIN

Auf Knopfdruck findet die Antenne automatisch den gewählten Satelliten und ermöglicht dadurch den Empfang bei geparkten Caravananhängern oder Wohnmobilen. Die Antenne ist durch eine elegante Kunststoffhaube bestmöglich gegen äußere Beschädigungen geschützt. Der Campingman Kompakt 3 Twin bietet zusätzlich auch einen Twin-Anschluss und eine Auto-Skew-Funktion. Smartes Steuergerät (mit Bluetooth®-Modul): Die Antenne kann über das Smartphone oder Tablet auf den gewünschten Satelliten



Empfangsreichweite



Campingman Kompakt 3

Campingman Kompakt 3 Twin

ausgerichtet werden. Dazu, auch Firmware-Updates lassen sich bequem darüber aufspielen.

Lieferumfang: Campingman Kompakt 3 (Single oder Twin), Steuergerät, 1 m Koaxialkabel, 10 m Koaxialkabel, Dachdurchführung, Bedienungsanleitung.

Antennen Typ Off-Set-Spiegel. Als Single oder Twin erhältlich. Steuergerät extern mit Bluetooth®-Modul. Vorprogrammierte Satelliten 10. Spannungsversorgung 12 V DC. Maße Antenne 69,6 x 39,3 x 80,6 cm (B x H x T), Steuergerät 19,5 x 3 x 15 cm (B x H x T). Gewicht Antenne 10,2 kg, Steuergerät 0,36 kg.

Kompakt 3 Single, 1 Teilnehmer **9956786 1.199,00**
Kompakt 3 Twin Twin, max. 2 Teilnehmer **9956787 1.399,00**



3 MOBIL-KIT 3 FÜR TRAVELLER-MAN 3 UND CARAVANMAN KOMPAKT 3

Montageplatte mit Aluminiumfüßen zur mobilen Nutzung der vollautomatischen Sat-Antennen Traveller-Man 3 und Caravanman Kompakt 3. An der Unterseite der Standfüße gewährleistet die Gummibeschichtung einen stabilen Halt auf allen glatten Oberflächen.

Material Aluminium. Maße 40,6 x 4,5 x 40,9 cm (B x H x T). Gewicht 1,17 kg.

9956789 99,95



4 TRANSPORTTASCHE FÜR MOBILE SAT-ANLAGEN

Material 100% Polyester.
Maße 52 x 47,5 cm (ø x H).

9943178 69,90



5 NETZTEIL FÜR CAMPINGMAN, CAMPINGMAN PORTABLE, TRAVELLER-MAN UND SHIPMAN

o 12 Volt/5 Ampere
o Geeignet für alle Megasat Kuppelantennen

9983346 49,95



Empfangsreichweite



MEGASAT

6 SATANLAGE AUTOMATISCH CAMPINGMAN PORTABLE 3

Durch die mobile und kompakte Bauweise ermöglicht die Antenne einen flexiblen Einsatz und kann an jedem beliebigen Ort mit freier Sicht zum Satelliten aufgestellt werden. Bäume und andere Hindernisse lassen sich somit problemlos umgehen. Zur Antenne benötigen Sie nur ein Koaxialkabel, über das die Antenne mit Strom versorgt wird und gleichzeitig TV- und Radiosignale übertragen werden. Auf Knopfdruck findet die Antenne vollautomatisch den gewünschten Satelliten. Das integrierte Auto-Skew-System ermöglicht eine korrekte Polarisierungseinstellung des LNBs und garantiert somit erstklassigen Empfang an allen Standorten in Europa. Die Antenne wird durch eine elegante Kunststoffhaube bestens gegen äußere Beschädigungen und Witterungseinflüsse

geschützt. Zusätzlich bietet die Antenne einen Twin-Anschluss, um einen weiteren Receiver anzuschließen. Smartes Steuergerät (mit Bluetooth®-Modul): Die Antenne kann über das Smartphone oder Tablet auf den gewünschten Satelliten ausgerichtet werden. Dazu, auch Firmware-Updates lassen sich bequem darüber aufspielen.

Lieferumfang: Campingman Portable 3, Steuergerät inkl. Stromkabel, Koaxialkabel (1m), 2x Koaxialkabel (10m), Bedienungsanleitung.

Abmessungen Antenne 45 x 39 cm (Ø x H),
Steuergerät 19,5 x 3 x 15 cm (B x H x T). Gewicht 4,5 kg.
Spannungsversorgung 12 V DC. Vorprogrammierte Satelliten 10.

9956783

999,00



Empfangsreichweite



MEGASAT

7 SATANLAGE CAMPINGMAN PORTABLE ECO

Die Antenne benötigt kein separates Steuergerät. Das Koaxialkabel wird direkt mit dem TV, bzw. Receiver verbunden. Von dort aus wird die Antenne auch mit Strom versorgt. Sie müssen lediglich Ihren TV oder Receiver einschalten und anschließend sucht die Antenne selbstständig nach dem Satelliten (vorprogrammiert für Astra 1). Durch die elegante Kunststoffhaube ist die Antenne bestmöglich gegen Witterungseinflüsse und äußere Beschädigung

geschützt. Bei zukünftigen Transponder-Änderungen auf dem Satelliten sind keine Updates bei der Antenne notwendig.

Lieferumfang: Campingman Portable Eco, Koaxialkabel, Bedienungsanleitung.

Abmessungen 45 x 43 cm (Ø x H). Gewicht 4,2 kg. Vorprogrammierte Satelliten Astra 1.

9954436

799,00

Empfangsreichweite



MAXVIEW


8 SATANLAGE VUQUBE-AUTO II

Ein Tastendruck genügt und die VuQube Auto II richtet ihren 35 cm Cassegrain Spiegel innerhalb von 60 – 90 Sekunden automatisch auf den gewünschten Satelliten aus. Die leichte (3,5 kg), mobile VuQube Auto II wird vor, hinter, neben oder auf Ihrem Fahrzeug aufgestellt, so realisieren Sie den Fernsehempfang auch, wenn Ihr Fahrzeug im Schatten steht. Nur das Steuergerät wird mit 12 V versorgt. Die Verbindung zwischen VuQube Auto II und Steuergerät besteht lediglich aus einem Koaxial-Kabel. Antenne ist mit Twin-LNB ausgestattet. Die VuQube II benötigt nie ein Frequenz-Update, da sie direkt nach der Satellitenkennung sucht. Empfängt vier Satelliten Astra1, Astra2, Astra3 und Hotbird. Hinweis: Die Maxview VUQUBE Auto 2 – Antenne ist für den Empfang der verschlüsselten schweizer Sender SRF1, SRF2 usw. nicht geeignet.

Lieferumfang: 1 x 10 m Koax-Kabel. 1 x 0,5 m Koax-Kabel. Bedienteil 8,5 x 2,5 x 4,5 cm (B x H x T). 12 V Anschlusskabel mit Stecker. 230 V Netzadapter. Steuergerät mit eingebauter Alarmfunktion. Maße 43 x 34 x 49 cm (B x H x T). Gewicht 3,5 kg

9950392

1.039,00



9 QUICK-OUT HALTERUNG ZU VUQUBE II

Wenn Sie unter einem Baum stehen kann die VuQube einfach und werkzeuglos vom Dach genommen werden und Sie können das Hindernis umgehen. Die Halterung gibt der VuQube sicheren Halt auch während der Fahrt.

Maße 27 x 61 x 7,5 cm (B x H x T).
Gewicht 0,976 kg.

9954435 159,00



10 TRANSPORTTASCHE FÜR MAXVIEW VUQUBE II

Gepolsterte Tasche aus strapazierfähigem Polyestermaterial. Material 100% Polyester. Maße 45 x 40 cm (Ø x H).

9929748 64,90



11 DACHBEFESTIGUNGSSET ZU VUQUBE II

9921555 42,95

Tragbare vollautomatisches Satelliten-Anlagen

1 SATANLAGE ACTIVSAT

Sie können Ihre Sat-Anlage ACTIVSAT an jedem beliebigen Ort installieren. Öffnen Sie einfach nur das Stativ, fixieren Sie die Motoreinheit darauf, schieben Sie die Parabolschüssel ein und schließen Sie das Kabel (15 m) an die externe Activsat-Steckdose des Fahrzeugs an. Richten Sie den Satelliten in Sekundenschnelle mit Ihrem Smartphone über Bluetooth oder durch einfaches Drücken einer im Schaltschrank Ihres Caravans befindlichen Taste aus. Jeder von ActivSat angepeilte Satellit wird im System gespeichert, um zukünftige Suchvorgänge noch schneller zu gestalten.

- o 16 gespeicherte Satelliten
- o Blaue OLED-Grafikdisplay mit Kristallanzeige
- o SAT-Taste/Schnellsuch-Taste/Parken-Taste
- o Integriertes Bluetooth für eine einfache Bedienung der ActivSat via Smartphone
- o Diebstahlsicherung - Alarmton (91dB) im Inneren mit Ein-/Aus-Schalter
- o Zusätzlicher Ausgang für Außensirene oder Leuchte (nicht im Lieferumfang)
- o Ein/Aus-Netzschalter
- o Sofortige Software-Aktualisierung per Bluetooth über Ihr Smartphone

Lieferumfang: Spiegel, LNB, LNB Arm, 3 FüÙe mit Motoreinheit, 15 m Kabel und Steuereinheit.
(Bei der ActivSat 53SQ ist das LNB bereits im Spiegel integriert)



Modell	MaÙe in cm	Gewicht	Art.-Nr.	Preis
ActivSat 65*	65 x 17	8,5 kg	9953545	1.130,00
ActivSat 85*	85 x 17	10,4 kg	9953546	1.359,00
ActivSat 53SQ	53 x 53	10,5 kg	9953547	1.432,00

*auf Anfrage auch als Twinanlage (2 Teilnehmer) lieferbar.

Passendes Zubehör



2 TRANSPORTTASCHEN

Zwei robuste Transporttaschen zum Verstauen und zum Transportieren: Eine für die Parabolschüssel und eine für die Außeneinheit mit Stativ und Kabel.

Material 100 % Nylon

FÜR ACTIVSAT 53SQ / 65 / 65T TWIN	9953548	41,95
FÜR ACTIVSAT 85 / 85T TWIN	9953549	56,50



3 EXTERNE STECKDOSE FÜR ACTIVSAT

- o Steckverbinder für Motorkabel ActivSat 10-polig
- o F-Steckverbinder für Koaxialkabel ActivSat
- o F-Steckverbinder für zweites Koaxialkabel (ActiveSat Twin)
- o F-Steckverbinder für Koaxialkabel für externes TV-Gerät
- o 12V DC Universalsteckdose (max. 10 A) mit Gummiabdeckung und Faston für die Versorgung des externen TV-Gerätes

MODELL FAWO	9926614	113,50
MODELL WESTACC	9928368	100,95

Manuelle Sat-Anlagen



Manuell einzustellende Sat-Anlage. Für eine korrekte Neigung muss das Fahrzeug eben stehen. Anderenfalls ist der Neigungswert entsprechend anzupassen. Nach Einstellung der Neigung muss der Parabolspiegel einfach über den Mast im Fahrzeuginneren nach Süden gedreht werden.

Inhalt eines jeden Sets

- o Vormontierte Sat-Antenne, komplett mit neigbarem Mast und Anschlusskabeln
- o Universal LNB
- o Parabolspiegel
- o Installations- und Bedienhandbuch

4 VOYAGER DIGIMATIC

Dieses Modell ist mit einem digitalen Pointer DSF 90 E/HD, einem elektronischen Neigungsmesser, Piepton-Anzeige und LED Leuchtbalkenanzeige ausgestattet.

Modell	Mastlänge in cm	MaÙe in cm	Gewicht ca. (kg)	Art.-Nr.	Preis
Voyager Digimatic 50	52	17	6,8	9953677	624,00
Voyager Digimatic 65	52	18	9,2	9953678	730,00
Voyager Digimatic 85	52	18	11,4	9953679	752,00
Voyager Digimatic SM 50	33	17	6,8	9953680	624,00
Voyager Digimatic SM 65	33	18	9,2	9953681	671,00
Voyager Digimatic SM 85	33	18	11,4	9953682	752,00

5 VOYAGER G3

Dieses Modell ist mit einer Mess-Skala zur manuellen Anpeilung des Satelliten ausgestattet.

Modell	Mastlänge in cm	Gewicht ca. (kg)	Art.-Nr.	Preis
Voyager G3 50	52	6,8	9953683	387,00
Voyager G3 65	52	9,2	9953684	441,00
Voyager G3 85	52	11,4	9953685	516,00



6 SATANLAGE MANUELL PRECISION

Das markierte Süd-Bein des Sat-Stativs wird Richtung Süden gestellt. Somit haben Sie nun einen eingeschränkten Drehbereich in dem sich der Satellit befindet. Der Neigungswinkel wird anhand der Griffschraube mit Trapezgewinde millimetergenau und ruckfrei eingestellt. Mit dem auf der Rückseite integrierten Sat-Finder wird der gewünschte Satellit dann in sekundenschnelle gefunden.

Maxview Precision-ID

Neben dem Sat-Finder ist eine Sat-ID LED auf der Spiegelrückseite zusätzlich integriert. Die zuverlässige Ausrichtung der Antenne ist ohne Blickkontakt zum Fernseher möglich.

Lieferumfang: Stativ mit Tasche, Spiegel mit Tasche, Elevationszonenkarte, Heringe, 10 m hochflexibles Multistring-Koaxialkabel, bebilderte Anleitung. Maxview Precision-ID zusätzlich mit Sat-ID Modul und integrierter Sat-ID-LED.

MAXVIEW PRECISION 55 CM	9912523	305,00
MAXVIEW PRECISION 65 CM	9913096	339,00
MAXVIEW PRECISION 75 CM	9916938	375,00
MAXVIEW PRECISION-ID 55 CM	9917170	365,00
Maxview Precision-ID 65 cm	9917172	390,00
Maxview Precision-ID 75 cm	9917168	435,00
MAXVIEW PRECISION 65 CM DUO-LNB 6.2°	9918935	375,00
MAXVIEW PRECISION 75 CM DUO-LNB 6.2°	9918936	415,00


Auf Anfrage aus als Twin Anlage verfügbar



MAXVIEW
HOME ENTERTAINMENT ON THE MOVE
PRECISION ID



Elevations Indikator



Wasserwaage



Integrierter Satfinder, zusätzlich mit ID-LED

MAXVIEW

HOME ENTERTAINMENT ON THE MOVE

7 SATANLAGE MANUELL REMORA

Einfache und schnelle Befestigung am Fahrzeug. Die Hochleistungs-Saugnäpfe garantieren einen hervorragenden Halt auf glatten Oberflächen. Die ideale Antenne für günstiges, hervorragendes TV-Erlebnis. Aufgrund der geringen Abmessungen ist die Antenne kompakt in die mitgelieferte Transporttasche zu verstauen.

- o Einfache und intuitive Handhabung
- o Diebstahlsicherung durch Schlösser (optional)
- o Inklusive Satelliten Kompass
- o Einfache Elevationseinstellung über Einstellschraube
- o Qualitativ hochwertige Konstruktion
- o 2 Jahre Garantie

Lieferumfang: Remora Satelliten-Spiegel, 5 m flexibles Koaxial-Kabel, Satelliten-Kompass, Elevationskarte, Anleitung und Transporttasche. Maße 36 x 45 x 25 cm (B x H x T).

9953640 **165,00**



MAXVIEW

HOME ENTERTAINMENT ON THE MOVE

8 SATANLAGE PORTABLE KIT LIGHT

Mit dem exakt geformten Sat-Spiegel sind selbst noch am Rand der Ausleuchtzonen einwandfreie TV-Bilder zu empfangen. Zur platzsparenden Verstaung wird der LNB-Arm einfach hochgeklappt. Zur Einstellung des Spiegels wird kein Werkzeug benötigt, da überall Flügelschrauben verwendet werden.

Lieferumfang: Sat-Spiegel 65 cm oder 54 cm (je nach Ausführung) mit klappbarem LNB-Arm. Hochwertiges Sat-Stativ aus Alu mit Wasserwaage und frei drehendem Mastende. Beim Lieferumfang mit Receiver ist anstelle des Sat-Finders und des Kompasses das Easy-Find-LNB dabei. Hochwertige Tragetaschen in der alle Teile verstaut werden können. Gewicht 4,5 kg.

MAXVIEW PORTABLE KIT LIGHT 65 CM MIT RECEIVER UND EASY FIND DIGITAL LNB	9950064	315,00
MAXVIEW PORTABLE KIT LIGHT 65	9950059	219,95



MEGASAT

9 CAMPINGKOFFER MOBILE SATANLAGE INKL. LNB UND KABEL

Bestehend aus einem Satellitenspiegel mit einem Durchmesser von 40 cm sowie verschiedenen Befestigungsmöglichkeiten. Der Saugfuß garantiert eine feste und sichere Montage des Spiegels auf allen glatten Oberflächen. Kann dieser nicht angebracht werden, nutzen Sie einfach die Masthalterung zur Befestigung an einem Satmast. Mit Single-LNB und 10 m Koaxialkabel inkl. F-Stecker.

Maße 50 x 41 x 12 cm (B x H x T). Gewicht 3,89 kg.

9951588 **39,95**

10 CAMPINGKOFFER HD MOBILE SAT-ANLAGE

Ausführung wie Pos. 9 mit zusätzlichem HD Satellitenreceiver (DVB-S2).

Gewicht 4,34 kg.

9983954 **89,95**





»DVB-T bzw. DVB-T2 Anlagen sind in der Anschaffung günstig und schnell installiert. Wer hauptsächlich im deutschsprachigen Raum unterwegs ist, fährt bzw. guckt mit DVB-T genau richtig.«

Antonio Rosa
Experte für Fahrzeugtechnik



alphatronics

1 DVB-T2 ANTENNE AN 1

Aktive DVB-T Miniantenne für die Innen- und Außenmontage, integrierter rauscharmer Verstärker, HDTV kompatibel. Niedriger Stromverbrauch (< 10 mA), da Versorgung über die Antennenbuchse des TV's. Verstärkung VHF B3 13 dB. Verstärkung UHF 18 dB. Maße 14,5 x 1,6 x 3,0 cm (B x H x T). Gewicht 0,1 kg. Lieferumfang Antenne AN 1 inkl. 3 m Kabel, Befestigungsmaterial.

9942028 36,95



alphatronics

2 DVB-T2 ANTENNE AN 2

Aktive Omni-direktionale (360°) DVB-T Antenne für ausgezeichneten Empfang. Geeignet für die Innen- und Aussenmontage. Integrierter rauscharmer Verstärker, HDTV kompatibel. 5 V Stromversorgung über das Fernsehgerät.

Verstärkung VHF B3 20 dB. Verstärkung UHF 24 dB. Stromversorgung 5 V von TV/12 V/24 V/230 V. Maße 25,5 x 12 cm (Ø x H). Gewicht 0,6 kg. Lieferumfang Antenne AN 2, Montagehalterung, Netzteil, Schrauben.

9942118 139,00



MEGASAT

3 DVB-T2 ANTENNE T4

Die Rundstrahlantennen T4 von Megasat sind für den Empfang von VHF-, UHF- und FM-Signalen geeignet – egal in welcher Richtung Sie unterwegs sind. Der eingebaute Low-Noise-Verstärker sorgt für besten Empfang. Der Betrieb ist mit allen herkömmlichen SD- oder HD-DVB-T-Receiver möglich. Das wasserdichte und UV-beständige Gehäuse in Verbindung mit der speziellen Oberflächenbeschichtung hält auch den stärksten Witterungsbedingungen stand. Der beste terrestrische Empfang für alle Boote, Caravans und Wohnmobile.

- o integrierter LTE-Filter für störungsfreien Empfang

Frequenzbereich UHF 174 - 230 Mhz / VHF 470 - 790 Mhz. Empfangsbereich FM / VHF / UHF / DAB / DAB+. Verstärkung passiv 20 - 33 dB (max. 44 dB). Antennenkabel 6 m (75 Ω). Spannungsversorgung 5 V DC über KFZ- zu Koax-Adapter oder 5 V DC über USB Adapter. Gewicht 244 g. Lieferumfang Megasat T4, Standfuß, Masthalterung inkl. Mastschelle, Koaxialkabel inkl. Koax-Stecker (1,5 m), Koaxialkabel inkl. F-Stecker (6 m), 12 Volt KFZ zu Koax Adapter, 5 Volt USB zu Koax Adapter und Bedienungsanleitung. Abmessungen mit Fuß 280 x 120 mm (Ø x H).

9955700 59,95



MAXVIEW
HOME ENTERTAINMENT ON THE MOVE

4 DVB-T2 UNDRAMANTENNE OMNIMAX PRO FÜR TV UND UKW

- o Für den perfekten 360° Fernsehempfang
- o Ideal geeignet für den digital terrestrischen Empfang DVB-T2
- o Für alle mobilen Fahrzeuge zu Land oder zu Wasser
- o 2 Jahre Garantie

Frequenzbereich 10 – 860 MHz. Abweichung über 360° 0 dB. Regelbarer Signalverstärker von 0 – 18 dB. Stromverbrauch 15 mA. Witterungsbeständiger Kunststoff, seewasserfest. Lieferumfang Antenne, 5m Koaxial-Kabel, 12 V Anschlusskabel, 1m Koaxial-Kabel, Dichtung, 230 V Anschluss (bei 9950067), Befestigungsschrauben, Anschraubhilfe, regelbarer Signalverstärker. Maße 20 x 30 cm (B x H), Gewicht 0,5 kg, Farbe weiß.

Rundum-Antenne Omnimax 12 / 24 V 9950066 162,50
Rundum-Antenne Omnimax 12 / 24 / 230 V 9950067 182,50

Allrichtungs-Fernsehantennen

Besondere Aufmerksamkeit wurde bei der Entwicklung auf eine ultra-aerodynamische Form gelegt. Dank dieser Eigenschaften ist die Montage auch auf schnellen Wohnmobilen möglich. Ein Spezialfuß ermöglicht es, die Antenne in jede Richtung zu neigen. Dadurch wird eine einfache Montage auch auf den aerodynamischen Fahrzeugdächern von Wohnwagen der jüngsten Generation sichergestellt. Drehung in 3 Achsen für eine perfekte Ausrichtung auf dem Dach.

Ausgestattet mit LTE-Sperrfilter zur Eliminierung der durch die neuen 4G-Smartphones erzeugten Störungen. (Nur für Länder, die die LTE-Übertragungen auf einer Bandbreite von 800 MHz bereits integriert haben).



5 DVB-T2 ANTENNE WING

Allrichtungsantennen 360° 26 dB UHF - 9 dB VHF - B3. MINI-Antenne (nur 31 cm Durchmesser), die speziell für den Empfang von UHF-Kanälen entwickelt wurde. Die spezielle Schaltungskonfiguration zusammen mit einem Hochleistungsverstärker ermöglicht in jedem Fall auch den Empfang von Programmen in VHF B3. Ausgestattet mit LTE-Sperrfilter zur Eliminierung der durch die neuen 4G-Smartphones erzeugten Störungen. (Nur für Länder, die die LTE-Übertragungen auf einer Bandbreite von 800 MHz bereits integriert haben).

Spannung 12 / 24 V. Maße 31 x 16,5 cm (Ø x H). Gewicht 1 kg. Lieferumfang Antenne komplett mit 5 m langem Koaxialkabel und 3 F-Verbindern, 1 Verstärker mit regulierbarer Verstärkung mit 3 Ausgängen für TV + 1 Funkausgang DAB und FM.

9956557 159,95



6 DVB-T2 ANTENNE WING 11 DIGITAL

Allrichtungsantennen 360° 26 dB UHF - 16 dB VHF - B3. Die hohe Empfindlichkeit des elektronischen Verstärkers zusammen mit dem besonderen Antennenaufbau ermöglicht den Empfang von TV-Programmen selbst im niedrigen Frequenzbereich trotz der Außenabmessungen von nur 38 cm.

Spannung 12 / 24 V. Maße 38 x 16,5 cm (Ø x H). Gewicht 1,2 kg. Lieferumfang 1 Antenne komplett mit 5 m langem Koaxialkabel und 3 F-Verbindern, 1 Verstärker mit regulierbarer Verstärkung mit 3 Ausgängen für TV + 1 Funkausgang DAB und FM.

9956560 231,00



7 DVB-T2 ANTENNE WING 22 DIGITAL

Allrichtungsantennen 360° 26 dB UHF - 16 dB VHF - B3. Aus der Kombination von zwei Antennen entstand diese DUALPOWER Antenne, die selbst im niedrigen Frequenzbereich (VHF - B3) exzellente Leistungen erreicht. Der Einsatz eines geräuscharmen Verstärkers gestattet zudem auch den Empfang von sehr schwachen Signalen.

Spannung 12 / 24 V. Maße 38 - 88 x 16,5 cm (Ø x H). Gewicht 1,4 kg. Lieferumfang Antenne komplett mit 5 m langem Koaxialkabel und 3 F-Verbindern, 1 Verstärker mit regulierbarer Verstärkung mit 3 Ausgängen für TV + 1 Funkausgang DAB und FM.

9956561 234,00



8 DVB-T2 ANTENNE TELEPLUS 3G

Richtungsantennen für digitale terrestrische Signale 36dB.

- o Hohe Verstärkung für den Empfang von auch sehr schwachen Signalen
- o Optimale Richtungsempfindlichkeit durch Unterdrückung von Störsignalen
- o Befestigung am Mast aus Zamak
- o Über Verstärker einstellbare Verstärkung UHF 36 dB - VHF-B3 22 dB - VHF-B1 20 dB
- o Einsatzfähig bei 12/24 Volt
- o Empfohlen wird der Gebrauch in Verbindung mit dem Teleskopmast SF165 (Option)

Ausgestattet mit LTE-Sperrfilter zur Eliminierung der durch die neuen 4G-Smartphones erzeugten Störungen. (Nur für Länder, die die LTE-Übertragungen auf einer Bandbreite von 800 MHz bereits integriert haben).

Lieferumfang 1 UHF - VHF-Antenne (B3), 1 Verstärker mit regulierbarer Verstärkung mit 3 Ausgängen für TV + ein Funkausgang DAB und FM, 1 Befestigung am Mast Ø 30 mit 5-m-Kabel.

9956562 121,00

9 DVB-T2 ANTENNE TELEPLUS X2

Eine noch größere Empfindlichkeit für die schwächsten Signale wurde durch die Steigerung der Verstärkungskurve erreicht. Die Einführung des Ausrichtungsmechanismus der Polarität ermöglicht zudem einen optimalen Empfang aller TV-Signale (digitale und analoge Signale), die sowohl mit horizontaler als auch mit vertikaler Polarität übertragen werden. (Die digitalen Übertragungen haben zu einer Zunahme der Signale mit vertikaler Polarität in einigen Ländern, wie Italien und England, geführt). Mitgeliefert wird ein geräuscharmer Verstärker mit regulierbarer Verstärkung, der sowohl mit 12 als auch mit 24 Vdc betrieben werden kann.

Teleplus X2 mit 110 cm Mast **9956559 169,95**
Teleplus X2 mit 165 cm Mast **9956558 169,95**

Messgeräte/Sat-Finder



MEGASAT

1 SAT-MESSGERÄT HD 1 CAMPING

Allen gängigen Funktionen zur Satellitensuche. Einfaches auswählen voreingestellter Satelliten sowie Transponder. Anhand der LED-Anzeige können Signalstärke und -qualität beurteilt und die Antenne ausgerichtet werden. Bluetooth®-Anbindung zu einem Mobilgerät.

9954438 99,95



MEGASAT

2 SATFINDER SF-210

Mit digitaler Signalanzeige zur Ausrichtung der Satellitenanlage. Mit der integrierten Hintergrundbeleuchtung des Displays kann die Anlage auch bei Dunkelheit eingestellt werden. Mit Dämpfungsregler für optimale Feinjustierung. Mit der Buzzer-Funktion wird ein akustisches Signal ertönen, sobald Sie sich einen Satelliten nähern.

9955702 19,95



MEGASAT

3 SAT-MESSGERÄT DIGITAL 1 HD

Bis zu 3 Stunden Betrieb mit dem integrierten Power Akku. Großes LED Display für Signalpegel. Messung von SD und HD Sendern sowie Unicable Systeme. Spektrum- und Konstellationsdiagramm zur Fehleranalyse. Senderliste der gängigsten Satelliten. Lade-funktion mit KFZ-Ladekabel. AV Eingang und 12 V Ausgang.

9951593 199,00



MEGASAT

4 SATFINDER SF 200

- o Akustische und analoge Pegelanzeige
- o Display mit Hintergrundbeleuchtung
- o Dämpfungsregler zur Feinjustierung
- o DC Stromversorgung vom Receiver

9961198 9,90



TELECO

SAT EQUIPMENT

5 SATFINDER DSF 90 HD

Kompatibel mit allen manuellen Satanlagen.

9951861 186,00



TELECO

SAT EQUIPMENT

6 SATFINDER DSF 90E / HD

Nur mit Voyager Matic und Voyager Digimatic Sat-Systemen kompatibel.

9951862 237,00




MAXVIEW

HOME ENTERTAINMENT ON THE MOON

7 SAT-FINDER

Hilft bei der Ausrichtung des Satellitenspiegels auf den Satelliten mit veränderlichen akustischen Signalen und ansteigender visueller LED Anzeige. Für den Einsatz bei allen Sat-Anlagen geeignet.

9939022 23,95



8 CAMPING-SCHIEBEMAST

Aus Alu. Länge 140 cm, maximale Länge 350 cm, Ø ca. 4 cm

9939390 66,95

9 DEICHELHALTERUNG

Für Schiebemast. Feuerverzinkte massive Stahlausführung.

9939490 28,95



MAXVIEW

HOME ENTERTAINMENT ON THE MOON

10 SAT STATIV

Zum Aufstellen des Sat-Spiegels abseits vom Fahrzeug. Frei rotierender Mastteil, lange Beine und zusätzliche Arretierung für einen sicheren Stand, geeignet für alle Spiegelgrößen, zusammenklappbar.

Material Aluminium. V2A. Maße 102 x 96 x 100 cm (B x H x T). Gewicht 1,35 kg.

9939441 52,95



MAXVIEW

HOME ENTERTAINMENT ON THE MOON

11 SAT STATIV DELUXE

Mit Universalbefestigung. Mit Wasserwaage und Schnellspannverschluss. Um bis zu 50 cm ausziehbarer Mastabschnitt, der obere Mastabschnitt ist frei drehbar. Inkl. Transporttasche.

Material Aluminium. V2A. Maße 130 x 120-170 x 128 cm (B x H x T). Gewicht 1,7 kg.

9939443 73,50



BRUNER

12 DREIBEINSTATIV TRANSAT ALU

- o Ultraleicht
- o Zusätzliche Verankerung durch mitgelieferte Heringe möglich
- o Klappbar

Material Alu. Maße 130 x 122 x 130 cm (B x H x T). Gewicht 1,25 kg.

9950524 49,90



MEGASAT

13 CAMPINGSTATIV PROFILINE

Mobile Befestigungsmöglichkeit eines Satellitenspiegels. Leichte, platzsparende und stabile Bauweise.

Material Stahl beschichtet. Maße 14 x 95 x 14 cm (B x H x T). Gewicht 2,6 kg.

9961199 39,95

TELECO

SAT EQUIPMENT



SF 50

SF 165

14 TELESKOPSTANGE FÜR WOHNMOBILE UND WOHNWAGEN

Damit können Sie Ihre Antenne ausrichten, ohne aus dem Fahrzeug steigen zu müssen. Garantierte Dichtigkeit mit Doppel-O-Ring-System. Eloxiertes, rostfreies Aluminium. Einfache Installation.

Modell	Länge (cm)	Durchmesser (mm)	Gewicht ca. (kg)	Art.-Nr.	Preis
SF 50	50	30-34	0,5	9952723	35,95
SF 165	165	30-34	1,1	9993870	58,95



Außensteckdosen


MAXVIEW
HOHE VERLÄSSLICHKEIT UND LANGE LEBENSDAUER

15 AUßENSTECKDOSEN

Sat-Anlagen / terrestrische TV-Antennen, mit 3 m Anschlusskabel und Verbindungsstecker.

Mit F-Anschluss	weiß	9942000	28,50
Mit F-Anschluss	anthrazit	9939311	31,50
Mit Koax-Anschluss	weiß	9982346	28,50
Mit Koax- und F-Anschluss	weiß	9942001	36,50

Verteiler


KATHREIN

16 ANTENNENSTECKDOSE EV 06

Antennen-Außensteckdose; Außenklappe; 5 m Koaxialkabel

9939070 33,00

SCHWAIGER

17 VERTEILER 2-FACH

5-2150 MHz, F-Technik, GL-Durchlass auf beiden Ausgängen.

 1 Stück **9942270 11,49**

Stecker und Kuppler



			Art.-Nr.	Preis
18	F-Stecker	1 Stück	9942020	3,10
19	Koaxialstecker	1 Stück	9939690	3,10
20	F-Kuppler	1 Stück	9942010	4,50
21	F-Quick Doppelstecker	2 Stück	9955776	5,60
22	Kompressionsstecker	1 Stück	9983959	2,80
23	F-Verbinder	2 Stück	9955777	3,10
24	F-Winkel	1 Stück	9942030	3,00
25	IEC-/AGW-Kuppler	1 Stück, Koax-Stecker/F-Stecker	9942060	3,00
26	Knickschutzhülle	1 Stück, wetterfeste Montage von Steckern	9950456	1,30
27	IEC-/F-Kupplung	1 Stück, Koax-Stecker/F-Kupplung	9942050	3,40



Single-LNB KEL411 Twin-LNB KEL422

KATHREIN

28 UNIVERSAL LNB

Die Euroline-Universal-Speisesysteme eignen sich für Satellitenempfangsanlagen mit einer 40 mm LNB Aufnahme. Sie sind zum Empfang von Satelliten im Ku-Band bestimmt, z. B. Astra, Eutelsat, Türksat, Hispasat etc.

 KEL411 Single **9951994 11,75**
 KEL422 Twin **9951995 34,00**

Koaxialkabel


MAXVIEW
HOHE VERLÄSSLICHKEIT UND LANGE LEBENSDAUER

29 FLEXIBLES KOAX-KABEL MIT F-STECKER

1,5 m	9917383	6,90
	Grundpreis pro 1 Meter =	4,60
3,0 m	9917384	7,90
	Grundpreis pro 1 Meter =	2,63
5,0 m	9917385	9,50
	Grundpreis pro 1 Meter =	1,90
10,0 m	9917386	15,95
	Grundpreis pro 1 Meter =	1,60



30 KOAXIALKABEL 120 DB

- o Sat Koaxialkabel 7,2 mm
- o 4-fach geschirmt
- o 2 x Aluminium Folie
- o 2 x 0,12 mm x 98 Schirmung
- o Innenleiter 1,1 mm

5,0 m	9983332	11,25
	Grundpreis pro 1 Meter =	2,25
10,0 m	9983333	31,95
	Grundpreis pro 1 Meter =	3,20

Durchführungen



31 FENSTERDURCHFÜHRUNG 29 CM

F-Kupplung mit 2 x Dichtungsring. Hochflexibles, verlustarmes HF-Flachkabel. Länge 29 cm.

9950326 8,80

KATHREIN

32 KABELDURCHFÜHRUNG HDZ 100

Schutzgehäuse für Kabelschnittstellen oder Kabelweiterführungen auf dem Dach, optimiert für CAP-System.

9992966 29,90

Um auch beim Camping oder auf Reisen die von Daheim gewohnte TV-Qualität zu genießen, sollte der Fernseher im Reisemobil gewisse Anforderungen erfüllen: Kompaktheit, Stabilität, Stromverbrauch, Witterungsbeständigkeit, Spannungsschwankungen und natürlich auch Bild- und Tonqualität sind Details, die auf die man Wert legen sollte, die aber auch den Preis im Vergleich mit dem Gerät im heimischen Wohnzimmer höher erscheinen lassen.

Die Auswahl des TV-Geräts

- **Stromverbrauch** ist auf Reisen immer ein wichtiges Kriterium, besonders, wenn man auch beim autarken Campen Fernsehen schauen möchte. Campingfernseher verbrauchen in der Regel weniger Energie als herkömmliche Modelle.
- Ein **An-/Aus-Knopf** ist ein wichtiges Ausstattungsmerkmal, da sich der Verbrauch der TV-Geräte auch im Standby-Modus – vor allem bei längeren Standzeiten – spürbar machen wird.
- **Spannungsschwankungen** dürfen kein Problem für das TV-Gerät sein, da es im Campingfahrzeug oft zu Spannungsspitzen (durch andere Geräte) im 12-Volt-Betrieb kommt.
- **Stabilität** und ein Schutz vor Erschütterungen sind weitere wichtige Kriterien für einen Campingfernseher. Trotz verstärkter Wandhalterungen sollte man die Geräte während der Fahrt abnehmen und sicher verstauen.
- Auch auf **Temperatur- und Witterungsbeständigkeit** sollte geachtet werden, da es im Campingfahrzeug oft zu hohen Temperaturschwankungen kommt und sich häufig Kondenswasser bildet. Damit die Elektronik nicht beschädigt wird, sind anfällige Bauteile im Gehäuse oft mit einem wasserabweisenden Lack überzogen.
- Auch bei der **Ausstattung** der Geräte gibt es Unterschiede: Viele Geräte haben mittlerweile einen eingebauten Receiver oder Tuner. Ein integrierter DVD-Player, Bluetooth-Fähigkeit oder eine eingebaute Festplatte sind weitere Ausstattungsdetails, die sehr nützlich sind, aber auch den Preisaufschlag für Campingfernseher erklären.
- Zu guter Letzt ist natürlich die **Bild- und Tonqualität** ein ausschlaggebendes Kaufkriterium. Während mittlerweile fast alle Campingfernseher über eine Full-HD-Auflösung verfügen, ist es besonders der Blickwinkel, der über die Qualität des Fernsehbildes entscheidet. Da man im Wohnmobil oder Caravan meist nicht so zentral vor dem Gerät sitzen kann wie daheim auf der Couch und meistens etwas seitlich und auch unterhalb davon sitzt, sollte man hier genau auf die Angaben des Herstellers achten. Der Blickwinkel sollte im besten Fall 89 Grad auf jeder Seite, also 178 Grad horizontal und 178 Grad vertikal betragen.



ALDEN Fernseher Smartwide

1 ULTRAFLACHER SMART-TV

ALDEN Smart-TV (Android) zur Nutzung von Internet-Inhalten wie Streaming Diensten oder Mediatheken. Mit integriertem Bluetooth zur Übertragung von Audiosignalen an externe Wiedergabe-Quellen. Ausgestattet mit WIFI / LAN und Mirror-Funktion zum Spiegeln von Smartphone- und Tablet-Inhalten auf den TV Bildschirm. Riesiger Betrachtungswinkel (178 H / 178 V) bei Pixelklasse 0 und Full-HD-Auflösung (22" / 24"). Inklusive integriertem Triple-HD-Tuner.

- Kontrast 3.000:1
- Ein-/Ausschalter 0 W
- HDMI / USB
- Lautsprecher Musikleistung 2 x 3 (St. x Watt)
- Smart-TV (Android)
- Bluetooth
- WIFI / LAN
- CI+
- Mirror-Funktion
- Stromaufnahme Standby 0,15 W. Betriebsspannung 12 V. Betrachtungswinkel H/V in Grad 178 / 178. Kontrast 3000:1.

Bezeichnung	SMARTWIDE LED TV 19"	SMARTWIDE LED TV 22"	SMARTWIDE LED TV 24"
Bildschirmgröße (Zoll / cm)	19 / 47	22 / 56	24 / 60
Abmessungen mit / ohne Fuß (B x H x T mm)	436 x 311 x 170 / 436 x 258 x 42	501 x 349 x 170 / 501 x 296 x 42	550 x 377 x 170 / 550 x 326 x 42
Gewicht ohne Fuß (kg)	2,5	3,0	3,5
Energieeffizienzklasse			
Art.-Nr.	9955766	9955767	9955768
Preis	429,00	479,00	549,00

Kontrastreiche, brillante Bilder mit LED Fernseher!

2 FERNSEHER LED SMART TEK 24DS, 32S

- o Ihr Fernseher verwandelt sich in ein MEGA-Smartphone mit integriertem WiFi.
 - o Sie können sich direkt mit einem tragbaren, mit SIM-Karte (z.B. WIFI VAN T400) ausgestatteten WiFi-Router verbinden und mit der Fernbedienung direkt im Internet surfen, Apps, Filme und Videospiele herunterladen und ihre Lieblingsserie auf NETFLIX verfolgen.
 - o Mit der mitgelieferten Miracast-App können Sie Fotos und Videos direkt von Ihrem Smartphone auf den Fernseher übertragen.
 - o Für den Empfang von Satellitenprogrammen DVB-S2, terrestrischen Programmen DVB-T2 HEVC und Kabelprogrammen DVB-C vorbereitet.
 - o Fernbedienung mit zwei zusätzlichen Tasten zum Steuern der automatischen Satellitenantenne Teleco 5000 Satellitenkanäle - 1000 TV-Kanäle 10 Listen mit voreingestellten Satellitenkanälen: Deutschland, Frankreich, Niederlande-Belgien, Schweiz, Italien, Österreich, Norwegen, Schweden, Finnland, Dänemark.
 - o Bluetooth
 - o CI+
 - o Fransat
- 12-24 Volt-Versorgung über Batterie und 230 V AC aus dem Stromnetz.
Auflösung (Pixel) 1920 x 1080.



Bezeichnung	TEK 24DS	TEK 32S
Bildschirmgröße (Zoll / cm)	24 / 60	32 / 80
Abmessungen mit / ohne Fuß (B x H x T mm)	558 x 380 x 46 / 558 x 336 x 46	725 x 480 x 65 / 725 x 442 x 65
Gewicht ohne Fuß (kg)	3,5	7,64
Betrachtungswinkel H/V in Grad	178 / 178	178 / 178
Kontrast	3000:1	3000:01
HDMI / USB (ja/nein)	ja / ja	ja / ja
Lautsprecher Musikleistung (St. x Watt)	2 x 5	2 x 10
Energieeffizienzklasse		
Art.-Nr.	9956535	9961280
Preis	557,00	781,00

3 FERNSEHER LED TEK 19D, 22D, 24D

- o DVB-S2-Satellitenreceiver und terrestrischer
- o DVB-T2-Receiver Integrierter HEVC
- o FRANSAT und M7 mit Fast Scan-Funktion
- o HDMI / USB
- o DVD-Laufwerk
- o USB-Port mit PVR-Multimedia-Funktion zum Aufnehmen und Abspielen von Video- und Audioinhalten Video und Audio
- o 5.000 Sat- und 1000 terrestrische Kanäle mit LCN
- o OSD in 8 Sprachen
- o Kindersicherung
- o Audio-Leistung 2,5 W mit Entzerrer
- o CI+

Betrachtungswinkel H/V in Grad 178 / 178. Kontrast 1000:1. Lautsprecher Musikleistung 2 x 3 (St. x Watt). Versorgung 9-32 V DC oder 230 V AC.



Bezeichnung	TEK 19D	TEK 22DE*	TEK 24D*
Bildschirmgröße (Zoll / cm)	19 / 47	22 / 55	24 / 60
Auflösung (Pixel)	1366 x 768	1920 x 1080	1920 x 1080
Abmessungen mit / ohne Fuß (B x H x T mm)	440 x 315 x 160 / 440 x 270 x 45	- / 506,5 x 308 x 50	- / 558,7 x 395 x 75
Gewicht ohne Fuß (kg)	2,3	3	4
Energieeffizienzklasse			
Art.-Nr.	9956538	9957655	9956536
Preis	361,50	365,95	457,00

* Lieferung ohne Fuß / TV Fuß separat erhältlich
Art.-Nr. 9957654 / Preis 65€ (o.Abb.)


4 BLUETOOTH LAUTSPRECHER TKB 25

Das Kit umfasst einen kleinen Bluetooth Audio-Sender, der mit Leichtigkeit an jedes Teleco Fernsehgerät angebracht werden kann, und einem hochwertigen Bluetooth-Lautsprecher, der über eine drahtlose Verbindung in der Lage ist, das Audio-Niveau Ihres Teleco Fernsehers wiederzugeben und zu steigern. Der Bluetooth-Lautsprecher kann auch verwendet werden, um Musik von einem Smartphone abzuspielen.



9953676

84,95



SL-32 DSBAI+ / SL-40SBAI+



SL-Linie +

Durch die Einführung des neuen alphasOS Betriebssystem sind alle alphas SMART-TVs nun mit zwei SMART-TV Portalen ausgestattet. Auf Basis des neuen Android 9.0 Betriebssystems steht Ihnen die Welt des Internets offen. Einfach App auswählen, über den integrierten Browser im Internet surfen oder einen Streamingdienst aufrufen, alles ist möglich.

Das individualisierte Netrange SMART-TV Portal bietet noch mehr Content Auswahl. Mit Hilfe der Miracast und DLNA-Funktion wird der Bildschirminhalt vom Smartphone/Tablet an den TV übertragen. Weiterhin neu ist die HbbTV-Funktion (zusätzliche Infos über das TV-Programm) und die Möglichkeit eines OTA-Update (Softwareupdate über das Internet).

Integriertes Bluetooth 5.0-Modul. Dieses ermöglicht den kabellosen Anschluss von alphas Lautsprechersystemen sowie anderen Lautsprechersystemen. Mit diesem kann das Fernsehgerät nicht nur das Tonsignal per Bluetooth senden, sondern auch die Musik vom Mobiltelefon über den TV wiedergeben!

- DVB-T Antenne AN 5 im Lieferumfang enthalten
- Ausgestattet mit dem neuen alphas Triple-Tuner (HDTV)
- Inkl. DVD-Player (nicht bei SL-40 SBAI+)

Betriebsspannung (Volt) 10,8 - 28 DC. Betrachtungswinkel H/V in Grad 178 / 178. Lautsprecher Musikleistung 2 x 5 W (2x10 W bei SL-32 und SL-40).

SL-19 DSBAI+ / SL-22 DSBAI+ /
SL-24 DSBAI+ / SL-27 DSBAI+



inkl. DVB-T Antenne AN5



externe WIFI Antenne am TV



alphatronics K-Linie, die
Einstiegslinie auf Anfrage
erhältlich

Modell	SL-19 DSBAI+	SL-22 DSBAI+	SL-24 DSBAI+	SL-27 DSBAI+	SL-32 DSBAI+	SL-40 SBAI+
Bildschirmgröße (Zoll / cm)	19 / 47	22 / 55	24 / 60	27 / 68,5	32 / 80	40 / 101
Auflösung (Pixel)	1366 x 768	Full HD 1920 x 1080	Full HD 1920 x 1080	Full HD 1920 x 1080	Full HD 1920 x 1080	Full HD 1920 x 1080
Abmessungen mit / ohne Fuß (B x H x T mm)	438x305x154 / 438x275x52	503x343x154 / 503x312x53	552x370x154 / 552x340x54	622 x 408 x 175 / 622 x 376 x 55	732 x 476 x 213 / 730 x 437 x 61	907 x 587 x 205 / 907 x 515 x 61
Gewicht ohne Fuß (kg)	2,6	3,4	3,9	4,7	6,7	7,86
Kontrast	3000:1	1000:1	1000:1	1000:1	3000:1	5000:1
Farbe	anthrazit	anthrazit	anthrazit	anthrazit	anthrazit	anthrazit
Energieeffizienzklasse						
Art.-Nr.	9956860	9956863	9956864	9956865	9956866	9956867
Preis	480,95	520,95	588,95	621,95	669,00	872,50



DVB-T ANTENNE AN5

Farbe schwarz. Maße 6,6 x 12,6 x 6,6 cm (B x H x T)

9956809

26,95



Einzigartige Klangqualität, unbegrenzte Android - SMART-TV Funktionalität



SLA-Linie +

Einzigartige Klangqualität, jetzt neu mit Android 9.0, Netrange SMART TV-Portal und integriertem 64 GB Hard Disc Recording.

Wählen Sie einfach aus einer Vielzahl von Apps aus. Ein integrierter Browser macht das Surfen kinderleicht. Mit dem neuen individualisierten Netrange SMART TV Portal bietet Ihnen die SLA-Linie+ noch mehr Auswahl an interessanten Content. Natürlich stehen Streaming-Dienste wie Netflix, Amazon Prime oder Disney+ zur Verfügung. Weiterhin neu ist die HbbTV-Funktion (zusätzliche Infos über das TV-Programm) und die Möglichkeit eines OTA-Update (Softwareupdate über das Internet).

Durch die integrierten, nach vorne abstrahlende Lautsprecher, mit einer für die Situation im Reisemobil optimierten Klangqualität, bringen die Modelle der SLA-Linie ein authentische, volle und satte Klangwiedergabe ins Fahrzeug. Nun können Sie die Musik von Ihrem Smartphone auf den TV übertragen und nutzen somit die kraftvollen Lautsprecher zur Musikwiedergabe.

- o Triple-Tuner (DVB-S/S2, DVB-T/T2, DVB-C mit CI+) für hochauflösendes Fernsehen (HDTV)
- o DVD-Player Einzug rechts (SLA-27 DSBAI+H Variante mit Blu-Ray Player)
- o Weitwinkel-LED-Display
- o 2 x USB-Anschluss
- o 2 x HDMI-Anschluss
- o Bluetooth 5.0 Modul
- o 64GB Festspeicher, zum Aufnehmen Ihrer Lieblingssendungen
- o Bei allen Modellen ist weiterhin die DVB-T Antenne AN 5 im Lieferumfang enthalten
- o Lautsprecher Musikleistung 2 x 5 W

Auflösung (Pixel) Full HD 1920 x 1080. Betriebsspannung (Volt) 10,8 - 28 DC. Betrachtungswinkel H/V in Grad 178 / 178. Kontrast 1000:1.



inkl. DVB-T Antenne AN5



externe WIFI Antenne am TV



Passendes Zubehör
TASTATUR T 1 WIRELESS
alphatronics wireless SMART TV
Tastatur mit Touchpad

9921979 42,25

Modell
Bildschirmgröße (Zoll / cm)
Auflösung (Pixel)
Abmessungen mit / ohne Fuß (B x H x T mm)
Gewicht ohne Fuß (kg)
Kontrast
Farbe
Energieeffizienzklasse
Art.-Nr.
Preis

SLA-22 DSBAI+H
22 / 55
Full HD 1920 x 1080
503 x 361 x 175 /
503 x 326 x 50
3,35
1000:1
anthrazit

9956868
603,50

SLA-24 DSBAI+H
24 / 60
Full HD 1920 x 1080
552 x 383 x 175 /
552 x 355 x 50
3,95
1000:1
anthrazit

9956869
673,50

SLA-27 DSBAI+H
27 / 68,5
Full HD 1920 x 1080
622 x 432 x 175 /
622 x 395 x 55
5,35
1000:1
anthrazit

9956870
711,50



POWERED BY **Avtex**

Standfuß nicht im
Lieferumfang enthalten

1 OYSTER® TV

- Highend Gerät mit ultraflachem Design
- LED TV: faszinierende Bilder in hochauflösender Qualität
- Anschlussmöglichkeit über USB 2.0 und HDMI
- Universeller Einbau durch VESA Standard Halterung
- Systemfernbedienung: nur eine Fernbedienung für die Satellitenanlagen (Oyster® V Premium, Oyster® Premium, Cytrac® DX Premium, CARO®+ Premium) und das Fernsehgerät Oyster® TV
- EPG elektronische Programmzeitschrift und Timerprogrammierung
- Modulschacht CI / CI+
- Netzschalter Ein / Aus
- Oyster TV 19,5", 21,5" Ⓢ 10R – 05.11997
- Oyster TV 24" Ⓢ 10R – 05.11996
- Oyster TV 27", 32" Ⓢ 10R-0515416
- Auflösung (Pixel) Full HD 1920 x 1080
- HDMI / USB
- DVB-S2 Tuner und DVB-T2 Tuner HD/H.265

Ein-/Ausgänge: Antenne, HDMI, HDMI ARC, 2x USB 2.0, Kopfhörer, digitaler Audio Ausgang Coaxial (RCA), CI/ CI+ Modulschacht. Betriebsspannung 12 V DC/24 V DC. Netzadapter 230 V AC optional. Lautsprecher Musikleistung 2 x 2 Watt.

Modell	OYSTER® TV 19" L199TRS-F-v2	OYSTER® TV 21" L219TRS-F-v2	OYSTER® TV 24" L249TRS-F-v2	OYSTER® TV 27" L279TRS-F-v2	OYSTER® TV 32" 32DSFVP-v2
Bildschirmgröße (Zoll / cm)	19 / 50	21 / 55	24 / 61	27 / 69	32 / 81
Abmessungen ohne Fuß (B x H x T cm)	44,8 x 25,8 x 4,6	49,2 x 28,8 x 4,6	53,3 x 31,4 x 4,7	61,9 x 36,4 x 4,7	72,1 x 42,3 x 4,2
Gewicht ohne Fuß (kg)	2,6	3,0	3,4	4,7	5,1
Betrachtungswinkel H/V in Grad	176 / 176	178 / 178	178 / 178	178 / 178	178 / 178
Kontrast	3.000:1	3.000:1	3.000:1	3.000:1	4.000:1
Energieeffizienzklasse					
Art.-Nr.	9955458	9954097	9954098	9956796	9955737
Preis	459,00	499,00	549,00	639,00	679,00



Vorderansicht



Rückansicht

2 OYSTER® SOUNDBAR

Entdecken Sie die Vorteile der Oyster® Soundbar mit einem beeindruckenden Klang, vielseitigen Anschlussmöglichkeiten und edlem Design. Die Oyster® Soundbar verfügt über ein 2-Wege-Lautsprechersystem und ist die ideale Ergänzung zum „Oyster® TV“. Zudem ist sie auch mit anderen Fernsehgeräten kompatibel. Die Installation ist simpel, der Anschluss erfolgt per AUX, COAXIAL oder gegebenenfalls per HDMI ARC, was für eine optimale Leistungsübertragung sorgt. Ein Display zeigt die aktuelle Signalquelle an, die per Tastendruck direkt an der Soundbar oder per Fernbedienung ausgewählt werden kann. Darüber hinaus ist ein direktes Abspielen von Musik vom Smartphone per Bluetooth oder per USB möglich.

- Starker, klarer Sound kombiniert mit edlem Design
- Ideale Ergänzung zum „Oyster® TV“, kompatibel mit den meisten anderen Fernsehgeräten
- Einfache Installation mit wenigen Handgriffen
- Anzeigedisplay für die aktuelle Signalquelle
- 3 Sound-Effekte wählbar (EQ): News, Normal, Music
- Kompatibel mit den meisten Fernsehgeräten
- 2-Wege-Lautsprechersystem
- Anschlüsse: COAXIAL, AUX, USB und HDMI ARC
- Bluetooth
- Leistung 2 x 10W Sinus

Energieverbrauch 12 V = 0,75 A / 24 V = 0,42 A. Betriebsspannung 12 V, 24 V, 240 V (nur mit Netzadapter). Maße 43,6 x 4,6 x 6,8 cm (B x H x T). Gewicht 1,2 kg.

9955178

159,00

3 TV ZUBEHÖR-KIT FÜR OYSTER TV (ohne Abb.)

TV Zubehör Kit mit Standfuß und Netzadapter 110 V ... 240 V AC mit EURO-Schuko-Stecker.

19 - 24 Zoll

9957693

34,90

27 - 32 Zoll

9957694

34,90

39 Zoll

9957695

39,90



Standfuß nicht im
Lieferumfang enthalten

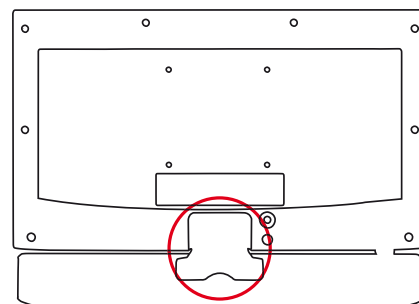
POWERED BY **Avtex**

4 OYSTER® SMART TV

Mit der neuen Oyster® Smart TV Serie erleben Sie Technologie der Premiumklasse. Klassisches Fernsehen und Computerfunktionen verschmelzen in einem Gerät und bringen die Welt des Internets auf den Bildschirm.

- o Integriertes WiFi
- o Streamingdienste
- o Unterhaltungs-Apps & Co.
- o Eingebauter Tuner für DVB-S2, DVB-T2 HD/H.265
- o LED TV: faszinierende Bilder in hochauflösender Qualität
- o Systemfernbedienung: nur eine Fernbedienung für die Satellitenanlagen (Oyster® V Premium, Oyster® Premium, Cytrac® DX Premium, CARO®+ Premium) und das Fernsehgerät Oyster® Smart TV
- o EPG elektronische Programmzeitschrift und Timerprogrammierung
- o ON-SCREEN Batteriemessgerät für Versorgungsspannung
- o Netzschalter Ein / Aus
- o HDMI / USB
- o WIDI / Miracast

Ein-/Ausgänge: Antenne, HDMI, HDMI ARC, 2x USB 2.0, Kopfhörer, digitaler Audio Ausgang optisch (TOS), CI/ CI+ , Modulschacht. Auflösung (Pixel) Full HD 1920 x 1080. Betriebsspannung 12 V DC/24 V DC. Netzadapter 230 V AC optional. Kontrast 3.000:1 (24 Zoll 1.000:1, 39 Zoll 5.000:1). Lautsprecher Musikleistung 2 x 2 Watt.



EINFACHE MONTAGE:

Oyster® Soundbar und „Oyster® TV“
Die Oyster® Soundbar lässt sich mit wenigen Handgriffen am „Oyster® TV“ befestigen. Sie können die Montagewinkel einfach an der Standfußhalterung der „Oyster® TV“ Geräte befestigen.

Ist die Soundbar per HDMI ARC angeschlossen, werden die Steuersignale des Fernsehers (Ein/Aus, Lautstärke) übernommen und Sie benötigen für die Grundfunktionen nur noch die Oyster® TV Systemfernbedienung.

Modell	OYSTER® SMART TV 19" L199TS-F	OYSTER® SMART TV 21" L219TS-F	OYSTER® SMART TV 23" L249TS-F	OYSTER® SMART TV 27" L279TS-F	OYSTER® TV 32" 32DSFVP	OYSTER SMART TV 39" 40DSFVP
Bildschirmgröße (Zoll / cm)	19 / 50	21 / 55	24 / 61	27 / 69	32 / 81	39 / 98
Auflösung (Pixel)	Full HD 1920 x 1080	Full HD 1920 x 1080	Full HD 1920 x 1080	Full HD 1920 x 1080	Full HD 1920 x 1080	Full HD 1920 x 1080
Abmessungen ohne Fuß (B x H x T cm)	44,8 x 25,7 x 4,6	49,1 x 28,8 x 4,6	53,9 x 31,7 x 4,7	62 x 36,4 x 4,7	72,1 x 42,3 x 4,2	88,2 x 52,1 x 4,7
Gewicht ohne Fuß (kg)	2,5	2,9	3,3	4,8	5,1	8,9
Betrachtungswinkel H/V in Grad	176 / 176	178 / 178	178 / 178	178 / 178	178 / 178	178 / 178
Energieeffizienzklasse	F <small>A+ G</small>	F <small>A+ G</small>	E <small>A+ G</small>	F <small>A+ G</small>	F <small>A+ G</small>	F <small>A+ G</small>
Art.-Nr.	9956797	9956798	9956799	9956800	9956801	9957689
Preis	539,00	589,00	639,00	729,00	769,00	1.179,00

Terrestrische Antenne nicht im Lieferumfang enthalten.

Zubehör-Kits (Enthält je einen Standfuß und ein 230-Volt-Netzteil) auf Anfrage erhältlich.

Fernseher Vision Basic/Pro





1 BASIC SERIE

Geräte der Basic Serie sind in 19" und 22" lieferbar. Sie haben bereits Tuner für DVB-S2, DVB-T2 HD und DVB-C eingebaut, verfügen über das Weitwinkel-Display für beste Sicht aus allen Positionen und haben einen Schutz gegen Über- und Unterspannung. Standfuß (9957594) und Netzteil (9907456) optional lieferbar. Aktive DVB-T2 Antenne im Lieferumfang enthalten.

o CI+

Betriebsspannung (Volt) 9 - 30. Betrachtungswinkel H/V in Grad 178 / 178. Kontrast 3000:1.





Bezeichnung	CAV190B.2 19" LED TV	CAV220B.2 22" LED TV
Bildschirmgröße (Zoll / cm)	19 / 47	22 / 55
Auflösung (Pixel)	1.366 x 768	1.920 x 1.080
Abmessungen ohne Fuß (B x H x T mm)	445 x 277 x 55	513 x 320 x 60
Gewicht ohne Fuß (kg)	2,0	2,5
HDMI / USB (ja/nein)	ja / ja	ja / ja
Lautsprecher Musikleistung (St. x Watt)	2 x 3	2 x 3
Energieeffizienzklasse		
Art.-Nr.	9957590	9956698
Preis	299,95	349,95

2 PRO SERIE MIT INTEGRIERTEM DVD PLAYER

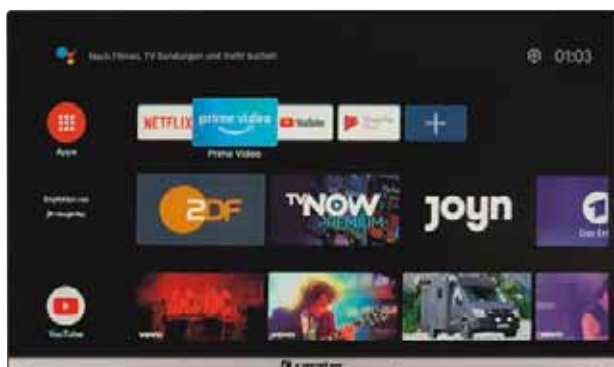
Die in 19", 22", 24" und 32" lieferbare Pro Serie verfügt zusätzlich über einen DVD Player, einen zweiten HDMI-Anschluss sowie einen Festpegel-Ausgang für die Tonübertragung an Radiogeräte und Navigationssysteme. Ansteuerung für Caratec Smart-D Sat-Antennen integriert. Standfuß (9925966) und Netzteil (9907456) optional lieferbar. Passendes Anschlusskabel 9950276.

o CI+

Betriebsspannung (Volt) 9 - 30. Betrachtungswinkel H/V in Grad 178 / 178. Kontrast 3000:1.

CAV190P-D 19" LED TV	CAV220P-D 22" LED TV	CAV240P-D 24" LED TV	CAV320P-D 32" LED TV
19 / 47	22 / 55	24 / 60	32 / 80
1.366 x 768	1.920 x 1.080	1.920 x 1.080	1.920 x 1.080
445 x 270 x 46	508 x 309 x 51	560 x 337 x 46	723 x 422 x 48
2,9	3,0	4	5,6
ja / ja	ja / ja	ja / ja	ja / ja
2 x 3	2 x 3	2 x 3	2 x 10
			
9955096	9958342	9955097	9937695
399,95	429,00	479,00	689,00



Fernseher Vision Exklusiv



3 EXKLUSIV SERIE MIT RAHMENLOSER ELEGANZ

Das Bild des Weitwinkel-Panels geht fast bis zum Rand. Die Ausstattung entspricht den Geräten der Pro-Serie, zusätzlich ist noch ein Bluetooth Sender integriert, um externe Bluetooth-Lautsprecher oder Bluetooth-Kopfhörer zu verbinden. Standfuß und Netzteil optional lieferbar. Auch als Smart Bundle mit Android TV-Stick lieferbar. Zugriff per WLAN auf Mediatheken wie Amazon Video und NETFLIX sowie Streaming vom Smartphone.

Betriebsspannung (Volt) 9 - 30. Betrachtungswinkel H/V in Grad 178 / 178. Kontrast 3000:1.

Bezeichnung	CAV220X-DB 22" LED TV	CAV240X-DB 24" LED TV
Bildschirmgröße (Zoll / cm)	22 / 55	24 / 60
Auflösung (Pixel)	1.920 x 1.080	1.920 x 1.080
Abmessungen ohne Fuß (B x H x T mm)	489 x 289 x 48	542 x 318 x 48
Gewicht ohne Fuß (kg)	3,0	3,4
HDMI / USB (ja/nein)	ja / ja	ja / ja
Lautsprecher Musikleistung (St. x Watt)	2 x 3	2 x 3
Energieeffizienzklasse		
Art.-Nr.	9933499	9955978
Preis	489,00	529,95

CAV220X-DB.SB 22" LED TV - SMART BUNDLE B
TV Gerät inkl. Android TV-Stick
9957592 529,00



CAV240X-DB.SB 24" LED TV - SMART BUNDLE
TV Gerät inkl. Android TV-Stick
9957593 569,00



4 FIRST CLASS EDITION DVD 5-IN-1

Mit dem integrierten Bluetooth Modul können Sie den Fernseher mit einer Bluetooth Soundbar oder einem Bluetooth Kopfhörer verbinden. Das Weitwinkel Display bietet Ihnen aus jeder Sichtposition das beste TV Bild. Softwareupdates per download kostenlos erhältlich. Die Lieferung erfolgt incl. 12V Adapter, 230V Netzteil, Fernbedienung, aktiver DVBT Antenne und Standfuß (abnehmbar). Eine VESA-Aufnahme für die Wandhalterung, ist auf der Rückseite integriert.

Das gesamte TV-Paket beinhaltet 3 Jahre Garantie, incl. Hotline Service.

5 in 1 - Gerät: integrierter DVD-Player / LED-TV mit DVB-S2 (SAT), DVB-C (Kabel), DVB-T2 HD (Terrestrial) & Analog-Kabel-TV. CI+ Slot, USB, HDMI, elektronische Programmvorschau, Aufnahme-funktion und Bluetooth. Betrachtungswinkel 178/178 Grad. Kontrastverhältnis 3000:1



Bezeichnung	FIRST CLASS EDITION DVD 19"	FIRST CLASS EDITION DVD 22"	FIRST CLASS EDITION DVD 24"
Bildschirmgröße (Zoll / cm)	18,5 / 47	21,5 / 55	23,6 / 60
Auflösung (Pixel)	1366 x 768	1920 x 1080	1920 x 1080
Abmessungen ohne Fuß (B x H x T mm)	436 x 312 x 170 / 436 x 258 x 46,2	501 x 297 x 170 / 501 x 297 x 46	551 x 350 x 170 / 551 x 326 x 46
Gewicht ohne Fuß (kg)	2,26	2,68	3,16
HDMI / USB (ja/nein)	ja / ja	ja / ja	ja / ja
Lautsprecher Musikleistung (St. x Watt)	2 x 3	2 x 3	2 x 3
Energieeffizienzklasse			
Art.-Nr.	9961281	9961282	9961283
Preis	429,00	479,00	499,00

5 SMART LED-TV 6-IN-1 MIT DVD/CD-PLAYER, INKL. APP-STORE

Mit dem integrierten WLAN-Modul erhält man problemlosen Zugriff auf die Android Oberfläche. Für den vorinstallierten App-Store, benötigen Sie keine Anmeldung. Im Internet surfen, oder die bekannten Streaming Dienste, wie Amazon, Netflix etc. nutzen. Mit Hilfe der Miracast/DLNA-Funktion können Sie den Bildschirminhalt Ihres Mobiltelefons auf den TV spiegeln. Mit dem integrierten Bluetooth Modul können Sie den Fernseher mit einer Bluetooth Soundbar oder einem Bluetooth Kopfhörer verbinden. Das Weitwinkel Display bietet Ihnen aus jeder Sichtposition das beste TV Bild.

Smart LED-TV mit integriertem DVD-Player, DVB-S2 (SAT), DVB-C (Kabel), DVB-T2 HD (Terrestrial) & Analog-Kabel-TV. CI+ Slot, USB, HDMI, elektronische Programmvorschau, Aufnahme-funktion und Bluetooth. Online Softwareupdates (OTA update). Lieferung incl. 12V Adapter, 230V Netzteil, Fernbedienung, aktiver DVBT Antenne und Standfuß (abnehmbar). Eine VESA-Aufnahme für die Wandhalterung, ist auf der Rückseite integriert.



Bezeichnung	LED19i SMART LED TV 5 19"	LED22i SMART LED TV 5 22"	LED24i SMART LED TV 5 24"	LED32i SMART LED TV 5 32"
Bildschirmgröße (Zoll / cm)	18,5 / 47	21,5 / 55	23,6 / 60	32 / 80
Auflösung (Pixel)	1366 x 768	1920 x 1080	1920 x 1080	1920 x 1080
Abmessungen ohne Fuß (B x H x T mm)	436 x 259 x 43	506 x 301 x 52	552 x 325 x 54	731 x 432 x 86
Gewicht ohne Fuß (kg)	2,26	2,68	3,16	4,5
HDMI / USB (ja/nein)	ja / ja	ja / ja	ja / ja	ja / ja
Lautsprecher Musikleistung (St. x Watt)	2 x 3	2 x 5	2 x 5	2 x 5
Energieeffizienzklasse				
Art.-Nr.	9961284	9961285	9961286	9961287
Preis	459,00	489,00	509,00	549,00



1 TV 19 DVBT2 DVBS2 OHNE 220 AC VERSORGUNG
 LED-TV 19" / 48 cm. DVB-T2 HD DVB-T2/S2-Tuner. USB-Audio-Vi-
 deo-Anschluss. Geliefert mit 12V Zigarettenanzünder. Optionale
 220-V-Steckdose.
 Auflösung 1.366 x 768 (Pixel). Betriebsspannung 12/24 V. Betrachtungswin-
 kel H/V in Grad 178 / 130. Abmessungen ohne Fuß 440 x 268 x 51 mm (B x H x T).
 Gewicht ohne Fuß 2,4 kg.

9957704 247,95



2 TV 16 ZOLL DVB-T2
 LED-TV 16" / 39 cm. DVB-T2 kompatibler Tuner. USB-Audio-Video-
 Anschluss. Geliefert mit 12 V Zigarettenanzünder. Optionale 220-V-
 Steckdose.
 Auflösung 1.366x768 (Pixel). Betriebsspannung 12/24/220 V. Betrachtungs-
 winkel h/v in Grad 90/50. Maße 375 x 239 x 40 mm (B x H x T). Gewicht ohne Fuß
 1,2 kg.

9957700 231,00



3 TV 32 DVBT2 DVBS2
 32"/ 80 cm LED-Fernseher mit DVIX-DVD-Spieler. Eingebauter EIN/
 AUS-Schalter. ULTRA HD DVB-T2/S2-kompatibler Tuner. USB-Au-
 dio-Video-Anschluss.
 Auflösung 1920 x 1080 (Pixel). Betriebsspannung 12/24 Volt. Betrachtungs-
 winkel H/V in Grad 178 / 178. Abmessungen ohne Fuß 552 x 361 x 51 mm (B x H
 x T). Gewicht ohne Fuß 3,8 kg.

9961289 499,00



4 TV 24 DVD DVBT2 DVBS2
 24"/ 60 cm LED-Fernseher mit DVIX-DVD-Player. Eingebauter EIN/
 AUS-Schalter. ULTRA HD DVB-T2-kompatibler Tuner.USB-Audio-
 Video-Anschluss.
 Auflösung 1.920 x 1.080 (Pixel). Abmessungen ohne Fuß 552 x 361 x 51 mm
 (B x H x T). Gewicht ohne Fuß (kg) 3,8. Betriebsspannung 12/24 Volt. Betrach-
 tungswinkel H/V in Grad 178 / 178.

9957674 351,50



5 DVD DVBT2 DVBS
 DVB-T2 HD DVB-T2/S2-Tuner. USB-Audio-Video-Anschluss. Gelie-
 fert mit 12V Zigarettenanzünder. Optionale 220-V-Steckdose.
 Betriebsspannung 12/24 V. Betrachtungswinkel H/V in Grad 178 / 130 (19")
 /178 / 160 (22").

Bezeichnung	DVD DVBT2 DVBS 19"	DVD DVBT2 DVBT2 22"
Bildschirmgröße (Zoll / cm)	19 / 48	22 / 55
Auflösung (Pixel)	1.366 x 768	1.920 x 1.080
Abmessungen ohne Fuß (B x H x T mm)	440 x 268 x 51	507 x 301 x 51
Gewicht ohne Fuß (kg)	2,7	2,8
Art.-Nr.	9957697	9957707
Preis	293,95	302,50



6 TV SMART
 22 Zoll Android 9.0 LED-Fernseher (einfache und kostenlose
 Updates). Eingebaute Wifi- und CAST-Funktion. ULTRA HD DVB-T2-
 kompatibler Tuner.
 Betriebsspannung 12/24 V. Betrachtungswinkel H/V in Grad 178 / 178 (19") /
 178 / 160 (22").

Bezeichnung	TV SMART 22"
Bildschirmgröße (Zoll / cm)	22 / 55
Auflösung (Pixel)	1.920 x 1.080
Abmessungen mit / ohne Fuß (B x H x T mm)	507 x 301 x 51
Gewicht ohne Fuß (kg)	3,5
Art.-Nr.	9957708
Preis	373,95



7 SMART BOX
 Die Smart Box verwandelt jeden Fern-
 seher in SMART TV ANDROID.
 Maße 10 x 10,5 x 2 cm (B x H x T). Gewicht
 110 g.

9961294 99,00



8 SMART PAD
 Ergonomische Tastatur und Touchpad um im
 Internet zu surfen oder Emails zu schreiben.
 o USB 2.0
 Frequenz 2,4 GHz. Maße 14,8 x 8,9 x 2 cm
 (B x H x T). Gewicht 86 g.

9961295 29,00

Die Megasat Royal Line-Serie verspricht erstklassige Qualität im modernen Hochglanz-Design. Die Geräte sind speziell für den Einsatz im Fahrzeug konzipiert.

9 FERNSEHER ROYAL LINE III LED

Eine besondere Innenarchitektur schützt die Komponenten vor Erschütterungen während der Fahrt.

- o Triple-Tuner DVB-S2, DVB-T2, DVB-C
- o Integriertes DVD Laufwerk, welches alle gängigen Formate abspielen kann.
- o HDMI / USB
- o CI+

Lieferumfang Monitor, Fernbedienung, Batterien, AV-Adapter, YPbPr-Adapter, 230/12 Volt Netzteil, 12 Volt KFZ-Anschlusskabel, Bedienungsanleitung. Betriebsspannung 12/24 Volt. (9-36 Volt stab.). Lautsprecher Musikleistung (St. x Watt) 2 x 5 (2 x 10 bei 32" TV).



Bezeichnung	ROYAL LINE III 19	ROYAL LINE III 22	ROYAL LINE III 24	ROYAL LINE III 32
Bildschirmgröße (Zoll / cm)	19 / 47	22 / 55	24 / 60	32 / 81
Auflösung (Pixel)	1.366 x 768	1.920 x 1.080	1.920 x 1.080	1.920 x 1.080
Abmessungen mit / ohne Fuß (B x H x T mm)	443 x 315 x 180 / 440 x 263 x 49,7	517 x 360 x 180 / 517 x 320 x 48,5	558 x 376 x 180 / 552 x 326 x 43,8	730 x 485 x 190 / 731 x 432 x 86
Gewicht ohne Fuß (kg)	3,6	3,8	4,0	4,2
Betrachtungswinkel H/V in Grad	178 / 178	178 / 178	178 / 178	178 / 178
Kontrast	1.000:1	3.000:1	3.000:1	3.000:1
Energieeffizienzklasse				
Art.-Nr.	9961200	9961201	9961202	9960908
Preis	299,00	349,00	379,00	459,95

10 FERNSEHER ROYAL ROYAL LINE III SMART

Die Royal Line III Smart-Serie verfügt über einen Internetbrowser und vorinstallierte Apps sowie den Zugriff auf viele Mediaportale. Abgerundet wird das Fernseherlebnis mit der Darstellung in erstklassiger HD-Qualität, die keine Wünsche offen lässt. Der Triple-Tuner sichert den digitalen TV-Empfang auch im europäischen Ausland.

- o CI+-Schacht zur Entschlüsselung von Pay-TV-Sendern
- o USB-Anschluss
- o Bluetooth® 4.2 Schnittstelle
- o HDMI Anschluss
- o Android 9.0 Betriebssystem

Lieferumfang TV, Fernbedienung, Batterien, Mini AV-Adapter, 230/12 Volt Netzteil, 12 Volt KFZ-Anschlusskabel, Bedienungsanleitung. Betriebsspannung 12/24 Volt (9-36 Volt stab.). Lautsprecher Musikleistung (St. x Watt) 2 x 5.



Bezeichnung	ROYAL LINE III 19" SMART	ROYAL LINE III 22" SMART	ROYAL LINE III 24" SMART	ROYAL LINE III 32" SMART
Bildschirmgröße (Zoll / cm)	19 / 47	22 / 55	24 / 60	32 / 81
Auflösung (Pixel)	1.366 x 768	1.920 x 1.080	1.920 x 1.080	1.920 x 1.080
Abmessungen mit / ohne Fuß (B x H x T mm)	440 x 299 x 139 / 440 x 263 x 49,7	507 x 337 x 175 / 507 x 302 x 48,7	552 x 365 x 175 / 552 x 326 x 43,8	731 x 491 x 211 / 731 x 432 x 58,7
Gewicht ohne Fuß (kg)	1,9	2,5	2,9	3,2
Betrachtungswinkel H/V in Grad	178 / 178	178 / 178	178 / 178	178 / 178
Kontrast	1.000:1	3.000:1	3.000:1	3.000:1
Energieeffizienzklasse				
Art.-Nr.	9961203	9961204	9961205	9961206
Preis	369,00	399,00	429,00	499,00

11 PASSENDE STANDFÜSSE FÜR DIE TV MODELLE ROYAL LINE III & SMART

Farbe schwarz. Material Kunststoff.



Bezeichnung	STANDFUSS ROYAL LINE III 19 & SMART	STANDFUSS ROYAL LINE III 22 UND 24 & SMART	STANDFUSS ROYAL LINE III 32 & SMART
Maße (B x H x T cm)	20,5 x 7 x 14	26 x 7 x 17,5	21 x 7 x 9
Gewicht	150 g	240 g	780 g
Art.-Nr.	9961207	9961208	9961209
Preis	14,90	14,90	14,90



alphatronics

1 SOUNDBAR SOUND S-40 MOBILE

Angeschlossen an dem TV erleben Sie einen überzeugende Home-Cinema Sound im Reisemobil durch den Einsatz von 4 x 10 Watt Full-Range Stereo Lautsprechern und einer abgestimmten Audio-Software. Durch das durchdachte Halterungssystem ist die S-40 Mobile im Handumdrehen vom TV abgenommen und kann dann mobil z.B. im Vorzelt genutzt werden. Der integrierte Akku ermöglicht dies bis zu 12 Stunden. Durch Bluetooth 5.0 (AptX Low Latency) wird Musik- Streaming kinderleicht.

Lieferumfang 4 x 10 Watt (RMS) mit Bass-Reflex, Bluetooth 5.0 AptX, HDMI ARC Anschluss zum TV, AUX-Eingang (3,5 mm Klinke), USB-C Ladeanschluss, Integrierter wiederaufladbarer Akku (bis zu 12 Stunden Spielzeit), Ein-/Aussschalter, Lautstärkeregelung, Halterung für TV und Fernbedienung. Farbe schwarz. Maße 45 x 5,1 x 5,6 cm (B x H x T). Gewicht 700 g.

MOBILE DAB+	9956873	319,00
MOBILE	9956874	249,00



MEGASAT

2 SOUNDBAR I

Wird über den USB-Anschluss des Fernsehers mit Strom versorgt, Audiosignale werden über die Kopfhörerbuchse übertragen. Befestigung an der Unterseite des TVs mit beiliegender Halterung. Die Breitband-Stereo-Lautsprecher mit max. 12 Watt (RMS) Leistung bieten einen angenehmen Klang. Das schlichte und kompakte Design der Soundbar passt sich überall an und ist perfekt geeignet für alle Megasat Camping Fernseher.

- o 80 Hz - 18 kHz Frequenzgang
 - o Lautstärkeregelung mit Drehknopf (inkl. Ein-/Aussschalter)
 - o 5 V Stromversorgung über USB Anschluss am TV
 - o LED-Anzeige für Betrieb
- Lieferumfang Megasat Soundbar I, Halterung für TV-Montage, Audiokabel 3,5 mm (ca. 1,00 m), USB Kabel (ca. 1,00 m) und Bedienungsanleitung. Maße 40 x 6 x 5,5 cm (B x H x T). Gewicht 450 g.

9955701	49,95
----------------	--------------



MEGASAT

3 SOUNDBAR KLANGWUNDER V

30 Watt (RMS) Leistung über zwei Breitbandlautsprecher. Audio-Anschluss für die Kopfhörer-Buchse am TV. Inkl. Halterung zur einfachen Montage am TV. USB Anschluss zum direkten Abspielen von MP3-Musik-Dateien. Fernbedienung mit allen gängigen Funktionen. Schlichtes und kompaktes Design - passend für alle Megasat Camping Fernseher. 2 Breitbandlautsprecher

- o Lautsprechergröße: 2 Zoll (5 cm)
- o Frequenzgang: 50 Hz - 18 kHz
- o Audio-Eingang: 3,5 Klinke
- o USB-Anschluss zum direkten Abspielen von MP3-Dateien
- o Bluetooth-Version 4.0 für drahtlose Verbindung zum Fernseher

Leistung 2 x 15 W. Maße 41 x 6 x 6 cm (L x B x H). Gewicht 800 g.

9954439	79,95
----------------	--------------



alphatronics

4 SOUNDBAR 1.4.0

Erleben Sie einen bestechenden Klang. Die nur 48 cm breite HighEnd Soundbar wurde speziell für Reisemobil und Caravan optimiert. Das abgestimmte Full-Range-Stereo-System ermöglicht ein optimales Bassvolumen trotz extrem flacher Bauweise. Hochwertigen Lautsprechermembranen mit einer Ausgangsleistung von 2 x 20 Watt (RMS) garantieren bestes Hörvergnügen. Der Anschluss über eine Kabelverbindung ist möglich.

Lieferumfang Soundbar, APH 1 Halterung, Fernbedienung, Bedienungsanleitung. Farbe schwarz. Maße 48 x 6 x 6 cm (B x H x T).

9933162	99,00
----------------	--------------



caratec

5 SOUNDBAR AUDIO CAS100

Zwei Breitband-Lautsprecher und ein integrierter Subwoofer sorgen für klare und kraftvolle Klangwiedergabe. Einfacher Anschluss an Kopfhörer- und USB-Anschluss des TV Gerätes. Lautstärke-Einstellung mit der Fernbedienung des TV Gerätes. Mit Halter zur Montage an der Standfuß-Befestigung. Passend für die TV Geräte der Caratec der Serien CAVxx4, CAVxx6 und CAVxx0P und viele weitere Geräte. Farbe schwarz.

Lieferumfang Soundbar mit Anschlussleitung, Halter. Maße 40,9 x 6,1 x 5,7 cm (B x H x T). Tiefe mit Anschlüssen 7,4 cm. Gewicht 490 g.

9950275	69,00
----------------	--------------



ANTARION

6 SOUNDBAR BLUETOOTH

Konnektivität über Bluetooth mit allen Smartphones oder Tablets. 2 x 15 W.

Lieferumfang Soundbar mit Montagehalterung, Stromversorgung 12V 220V. Maße 41 x 6 x 6 cm (B x H x T). Gewicht 800 g.

9961293	99,00
----------------	--------------



7 BLUETOOTH LAUTSPRECHER

Bluetooth Lautsprecher mit UKW Radio, USB, Micro SD und AUX-IN, dazu spritzwassergeschützte Anschlüsse (durch Gummabdeckung), eingebauter 2.000 mAh Akku, inkl. USB Ladekabel und Freisprechfunktion.

Farbe silber. Maße 23 x 12,7 x 4 cm (B x H x T). Gewicht 840 g.

9961288	68,95
----------------	--------------



alphatronics

8 KOPFHÖRER SOUND 5

Over-Ear Kopfhörer mit neuester Bluetooth 5.0 Technologie mit bis zu 15 Stunden Spielzeit. Aufladung über USB-Anschluss, Lautstärkeregelung am Kopfhörer. Aufbewahrungstasche im Lieferumfang enthalten. Aktiver Geräuschunterdrückung. Akkulaufzeit von bis zu 40 Stunden.

5 ANC*	9956858	149,00
5	9956859	119,00

* Mit ANC „Active Noise Canceling“ – für ein noch besseres Klangergebnis, werden die Umgebungsgereusche ausgeblendet.



»Warum auf Komfort unterwegs verzichten? Mit dem richtigen Zubehör wird auch ihr Reisemobil zum Heimkino auf Rädern.«

Antonio Rosa
Experte für Fahrzeugtechnik

9 HÖHENVERSTELLBARER MONITORHALTEARM MIT AUSRICHTUNG

Traglast 8 kg. Farbe silbergrau. Gleitschiene Länge 900 mm. Max. Haltearmauszug 421 mm (+ 20 mm Schienentiefe). Ausrichtung bis 23°. Gewicht 1,65 kg

9942175 137,95

10 MONITOR-HALTER ZUM AUSZIEHEN

Für die Decken- und Stauschränkmontage.

- Ausrichtbar + klappbar
- 360° drehbar
- Monitor auf dem Arm verschiebbar

Traglast 8 kg. Farbe silber. Maße zugeklappt 147 x 92 x 358 mm (B x H x T). Gewicht 2,9 kg

9942128 114,95

11 MONITOR-HALTER FÜR DIE DECKE

Halter mit 360° Drehplatte, Monitor auf dem Arm verschiebbar
Farbe silber. Ausrichtbar + klappbar. Automatische Sperrung in geschlossener Position.
Traglast 10 kg. Maße zugeklappt 114 x 58 x 343 mm (B x H x T).
Gewicht 850 g.

9942126 65,50

12 MONITOR-WANDHALTER

Wandhalter für Monitor, schwenkbar
○ Ausrichtbar + klappbar
○ Monitor auf dem Arm verschiebbar

Traglast 10 kg. Farbe silber. Maße zugeklappt 120 x 47 x 210 mm (B x H x T). Gewicht 820 g.

9942127 59,75

13 HÖHENVERSTELLBARER TFT-HALTEARM MIT MONITOR-AUSRICHTUNG

Farbe silbergrau. Gleitschiene Länge 990 mm. Traglast 8 kg. Gewicht 1,9 kg.


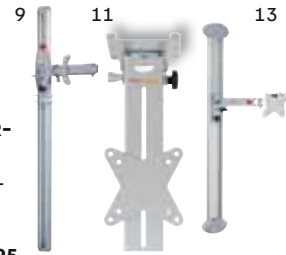
9942147 137,95

14 TFT-HALTER AUSZIEHBAR RECHTS

Automatische Sperrung in geschlossener Position. Wenn der Halter ausgezogen ist, ist der Monitor bis zu 220° drehbar und nach unten oder nach oben kippbar.

Traglast 10 kg. Maße ein/ausgefahren 465 / 1.017 mm (L), Halter inkl. Vesa - Platte 88 mm. Gewicht 4,6 kg.

9909598 137,95




ANTARION

15 TV-HALTERUNG 2 ARME

- Ultrakompakt
- Aluminiumträger
- Drehwinkel 90°
- Neigen +55°-35°
- Abmessung TV 13 - 27"

Traglast 15 kg. Maße 38 x 11,7 x 24,5 cm (B x H x T). Gewicht 1,1 kg.

9957710 31,90



ANTARION

16 TV-HALTERUNG 180°

- 92 cm, linker oder rechter Ausgang.

Traglast 16 kg. Maße 35,5 x 23 x 7,5 cm (B x H x T). Gewicht 3,3 kg.

9957711 159,00



BASE

Traglast 15 kg. Maße Zusammengeklappt: 6 x 17 x 9 cm (B x H x T) Gewicht 1,04 kg.



PRO 1 FLEX

Traglast 15 kg. Maße Zusammengeklappt: 24 x 19 x 18 cm (B x H x T) Gewicht 1,32 kg.



PRO 2 FLEX

Traglast 15 kg. Maße Zusammengeklappt: 19 x 22 x 7 cm (B x H x T) Gewicht 1,6 kg.

alphatronics

17 FERNSEHHALTERUNGEN

BASE Wandabstand offen: 9 cm
PRO 1 FLEX Wandabstand offen: 24 cm
PRO 2 FLEX Wandabstand offen: 39 cm

9956875 48,95
9956876 105,95
9956877 129,00

MAXVIEW

HOME ENTERTAINMENT ON THE MOVE



18 TV-WANDHALTERUNG OMP 3-ARMIG

Speziell für Caravans entwickelt. Kann beliebig zusammengesteckt werden und findet Verwendung als 1,2 oder 3armig Wandhalterung. Der Halter ist verriegelbar damit sich der Fernseher während der Fahrt nicht bewegen kann. Sehr stabile Ausführung für Fernseher bis 13 kg. Kabelkanäle sorgen für die ordentlichen Verlegung des Koaxial-Kabels.

Maße geklappt 28 x 26 x 6,5 cm (B x H x T), maximale ausgeklappte Reichweite 62 cm. Gewicht 1,6 kg.

9958290 69,95



MEGASAT

19 RECEIVER DVB-S2 HD STICK 310 V3

Das ideale Gerät, wenn wenig Platz vorhanden ist. Mit der beiliegenden Wandhalterung kann der Receiver auch an eine Schrankwand oder an ein Regal angebracht werden. Mit Infrarotsensor zum störungsfreien senden der Fernbedienungssignale. Integrierter USB Anschluss.

- Gestochen scharfe TV-Bilder von frei empfangbaren HDTV Programmen mit einer



Auflösung von bis zu 1.080 px
○ Energiesparer im Betrieb und Standby

Lieferumfang Fernbedienung, Batterien, Infrarotsensor, 230/12 Volt Netzteil, Halterung, Klettklebeband, HDMI Kabel (40 cm).

9953523 59,95

20 ANSCHLUSSKABEL 12 V (O. ABB.)

12 Volt KFZ-Anschlusskabel, für den Anschluss an eine 12 Volt Steckdose. Für den HD Stick 310.

9955048 9,10



MEGASAT

21 RECEIVER DVB-T2 HD 644 T2

DVB-T2 ermöglicht den Empfang von mehr Programmen in besserer Qualität, insbesondere in hochauflösender HD-Qualität. Mit dem Megasat HD 644 T2 genießen Sie auch ohne Satelliten-Spiegel oder einem Kabelanschluss alle frei empfangbaren Sender in bester HD Qualität. Der integrierte USB-Anschluss ermöglicht eine einfache Wiedergabe von Video-, Bild- und Musik-

dateien über externe Speichermedien wie z.B. USB-Stick oder externe Festplatte. So können Sie bequem ihre Urlaubsbilder oder MP3-Sammlung über den Fernseher wiedergeben. Auch zukünftige Firmware-Updates lassen sich über die Schnittstelle problemlos aufspielen.

9956793 39,95

Caratec Halterlösungen sind „Made in Germany“. Sie zeichnen sich durch leichtgängige Schienen, Arretiermöglichkeiten sowie hohe Stabilität aus und sind so konstruiert, dass die Unterbringung des Monitors möglichst wenig Platz beansprucht. Durch die sichere Arretierung bleibt der Monitor während der Fahrt fest an seinem Platz.

1-4 FLEX TV-WANDHALTER

- o Besonders leichter und stabiler Halter mit bis zu vier Drehpunkten.
- o Verriegelbar, einfache Entriegelung mit Hebel
- o Wandabstand ausgeklappt: CFW204A (zwei Drehpunkte): ca. 213 mm; CFW304A (drei Drehpunkte): ca. 393 mm; CFW400A (vier Drehpunkte): ca. 573 mm
- o Maße zugeklappt (B x H x T): CFW204A ca. 267 x 165 x 33 mm; CFW304A ca. 250 x 210 x 33 mm; CFW400A ca. 267 x 240 x 33 mm.
- o Aus Aluminium, Traglast 6,5 kg
- o Optional ist der Neigungsadapter MCC29113 erhältlich. Dieser ermöglicht auf die Halteplatte montiert, Ihr TV-Gerät um 5° oder 10° nach unten zu neigen.



1 CARATEC FLEX CFW204A

Mit zwei Drehpunkten.

Gewicht 800 g.

9980157 129,00



2 CARATEC FLEX CFW304A

mit drei Drehpunkten.

Gewicht 1,1 kg.

9980127 159,00



3 CARATEC FLEX CFW400A

mit vier Drehpunkten.

Gewicht 1,4 kg.

9980128 209,00



4 MCC29113 NEIGUNGS-ADAPTER

passend für CFW204/304/400A.

9907333 29,95



5 WANDHALTER FLEX CFW305S, SCHWARZ

Besonders kompakte Halterung mit 2 Drehpunkten und Verriegelung.

Wandabstand ausgeklappt ca. 500 mm. Traglast 6,5 kg. Farbe schwarz. Material Stahl. Maße inkl. Arretiervorrichtung zugeklappt ca. 296 x 250 x 34 mm (B x H x T). Gewicht 1,8 kg.

9941797 98,95



6 WANDHALTER FLEX CFW300/CFW301S

Besonders kompakte Halterung mit 3 Drehpunkten und Verriegelung. In schwarz und silber erhältlich.

Wandabstand ausgeklappt ca. 370 mm. Traglast 6,5 kg. Material Stahl. Maße inkl. Arretiervorrichtung zugeklappt ca. 235 x 250 x 34 mm (B x H x T). Gewicht 1,4 kg.

silber **9941903 88,95**
schwarz **9980156 88,95**



7 WANDHALTER FLEX CFW200

Besonders kompakte Halterung mit 2 Drehpunkten und Verriegelung.

Wandabstand ausgeklappt ca. 150 mm. Traglast 6,5 kg. Material Stahl. Maße inkl. Arretiervorrichtung zugeklappt ca. 177 x 256 x 28 mm (B x H x T). Gewicht 900 g.

9950026 68,95



8 DREHADAPTER FLEX CFZ103

Zur platzsparenden Hochkant-Montage von TV-Geräten. Der TV lässt sich einfach per 90° Drehung in die Sichtposition schwenken. Mit diesem Drehadapter lassen sich große TV-Geräte platzsparend montieren.

Gewicht 490 g.

9958343 89,90



9 HALTER FLEX CFA100H, AUSZUG FÜR FERNSEHSCHRANK

Zur Montage in den meisten Wohnmobil-TV-Schränken.

- o Stehend oder hängend montierbar
- o Ausziehbar, mit Verriegelungstaste
- o Halteplatte dreh- und neigbar
- o Schienenlänge – ausgezogen ca. 792 mm
- o Höhe senkrecht aufgeklappt 313 mm

Traglast 6,5 kg. Material Aluminiumprofil und Stahl. Maße ca. 180 x 85 x 370 mm (B x H x T). Gewicht 2,5 kg.

9941904 179,00



10 HALTER FLEX CFA101L, SEITLICHER AUSZUG

Zur Montage seitlich in und an Schränken.

- o Rechts und links montierbar
- o Ausziehbar, mit Verriegelungstaste
- o Halteplatte schwenkbar (190°) und neigbar (+/-8°)
- o Schienenlänge – ausgezogen ca. 835 mm (inkl. Arretiervorrichtung)

Traglast 6,5 kg. Material Aluminiumprofil und Stahl. Maße ca. 410 x 155 x 42 mm (B x H x T). Gewicht 2,5 kg.

9941902 169,00



11 WANDHALTER FLEX CFA102L

Zur Montage seitlich in und an Schränken. Mit dem leichtgängigen Auszug und der Drehfunktion lässt sich das TV-Gerät in die gewünschte Position bringen. Bei vielen Fahrzeugen so einsetzbar, dass das TV-Gerät von der Sitzgruppe und vom Bett aus betrachtet werden kann.

- o Entriegelung durch Pushlock
 - o Halteplatte um 190° drehbar
- Farbe silber. Material Alu. Schienenlänge ausgezogen, mit TV- Halteplatte/ohne TV-Halterplatte ca. 865 mm/835 mm. Maße eingeklappt ca. 395 x 146 x 45 mm (B x H x T). Gewicht ca. 2,1 kg.

9955979 199,00

Flachbildschirme gut und sicher befestigt



12 WANDHALTERUNG SKY 10 N

Doppelgelenk mit Arretierung in 0-Position zur Sicherung des Bildschirms, sowie Monitor-Schnellverschlussplatte zum schnellen und einfachen Entfernen des Bildschirms.

Armlänge (mm)	Traglast	Art.-Nr.	Preis
200 x 200	12 kg	9993666	199,95
250 x 250	10 kg	9907934	210,50
260 x 260	10 kg	9996856	210,50
300 x 300	8,5 kg	9902955	220,95
350 x 350	7,5 kg	9996846	223,95



Basic XL Pivot

13 TFT-WANDHALTERUNG SKY

2 bis 3-fach Gelenk mit Wandarretierung in 0-Position, neigbar.

Modell	Armlänge (mm)	Art.-Nr.	Preis
Basic 1 (2-fach)	122	9957617	67,25
Basic 2 (3-fach)	122 x 210	9957618	79,95
Basic XL (3-fach)	274 x 186	9957619	96,75
Basic 1 Pivot (2-fach)	122	9957620	78,25
Basic 2 Pivot (3-fach)	122 x 210	9957621	97,75
Basic XL Pivot (3-fach)	274 x 186	9957622	115,95



Basic 1



Basic 2



Basic XL



Basic 1 Pivot



Basic 2 Pivot



14 FLACHBILDSCHIRM-HUBBESCHLAG MEDIO-T

Die komfortable Lösung für die „unsichtbare“ Unterbringung in einem Staufach Für 17"- Flachbildschirme. Sanftes Ausfahren des TFTs durch Gasdruckfeder.

Auszugsweg ca. 360 mm, Einbauhöhe min. 700 mm, Maße 24 x 68 x 11 cm (B x H x T), Gewicht 4,1 kg, Einbaubreite ab 350 mm, Einbautiefe bei seitlicher Befestigung der Halterung (rechts oder links) min. 65 mm (+ TV-Gerät!).

9942016 240,50



15 WANDHALTERUNG SKY 20 W

Vesa-Platte um 90° drehbar, um die Einbautiefe zu reduzieren. Integrierte Neigungsverstellung um +/-10° für komfortables Sehen. Mit Arretierungshebel, zur Sicherung des Bildschirms. Inkl. Kabelführungen. Auszug nach rechts oder links möglich, je nach Einbausituation; im ausgezogenen Zustand ist der Bildschirm um über 180° schwenkbar.

Max. Belastung 6,5 kg. Material Aluminium. Maße 39 x 11,5 x 5,7 cm (B x H x T). Gewicht 3,19 kg.

9953285 254,95



16 PIVOTADAPTER FÜR SKY-BESCHLÄGE
VESA 100 mm, mit Befestigungsschrauben
9957623 49,50



17 WANDHALTERUNG SKY HF

TFT-Wandhalterung SKY HF mit Kreuzgelenk. Maße 13 x 15,8 x 7,2 cm (B x H x T), Traglast 10 kg. Material Stahl, Farbe anthrazit.

9953965 98,75



18 ADAPTERPLATTE

Vesa Adapterplatte für TFT-Wandhalterungen SKY N Modelle, für Vesa-Formate 200 x 100 mm, 200 x 200 mm, 300 x 170 mm, 300 x 200 mm

Lieferumfang inklusive Montageschrauben. Material Stahl, pulverbeschichtet. Maße 31,5 x 22,0 x 0,05 cm (B x H x T). Gewicht 1,0 kg.

9951111 38,50



19 WANDHALTERUNG SKY HS

Bestehend aus Wandplatte und TFT-Halteplatte zum Einhängen, starre Ausführung. Material Stahl, Farbe silber.

Traglast 25 kg. Maße 14,5 x 15,5 x 2,2 cm (B x H x T).

9917456 52,50



20 SMARTPHONE LADESCHALE

Aus schlagfestem ABS Kunststoff mit Antirutsch-Belag und integriertem Kabelmanagement, geeignet für SCHUKO-Steckdose ohne Klappdeckel.

Farbe silber.

9951563 22,75



21 WANDHALTERUNG SKY 12 N

Mit Arretierung in 0 Position zur Sicherung des Bildschirms, sowie Monitor-Schnellverschlussplatte zum schnellen und einfachen Entfernen des Bildschirms.

Armlänge 200 mm. Traglast 10 kg. Gewicht 1,3 kg.

9996854 128,50



Kamerasystem für 360° Rundumsicht

1 PERFECTVIEW CAM 360

Das Dometic System CAM 360AHD mit hochauflösender Bildtechnik bietet Ihnen eine perfekte Rundumsicht. Vier Megapixel-Kameras mit 180° Bildwinkel erfassen das Geschehen rund um Ihr Fahrzeug.

Der AHD-Monitor in Ihrem Cockpit liefert eine entsprechend brillante AHD-Bildqualität. Die dadurch deutlich verbesserte Bildauflösung ist sehr hilfreich, um selbst kleine Details klar erkennen zu können. Weitere sinnvolle Funktionen sind Einzelsichten des Front-, Seiten-, und Heckbereichs. Die entsprechende Kamera kann automatisch aktiviert werden. Die Heckkamera bietet zusätzlich eine Fernsichtfunktion.

Lieferumfang Frontkamera, Rückfahrkamera, zwei Seitenkameras mit jeweils 180° Weitwinkelobjektiv, Schaltbox mit Videosplitter, Fernbedienung.

9956511

2.027,00



2 RÜCKFAHRVIDEOSYSTEM PERFECTVIEW CAM1000

Im Gegensatz zu herkömmlichen Lösungen gegen den toten Winkel kann diese Kamera zuverlässig zwischen sich bewegenden Objekten wie Fußgängern und statischen Objekten unterscheiden. Dies bedeutet, dass der Fahrer nur im Falle einer echten Gefahr gewarnt wird. Integrierte Infrarot-LEDs sorgen für eine gute Bildqualität bei Tag und Nacht.

- o Sichere Erkennung von sich bewegenden Objekten
- o Aktive Anzeige (optisch/akustisch) nur bei Gefahr
- o Nachtmodus mit LED-Beleuchtung
- o Keine Kalibrierung erforderlich, Ausrichtung direkt an der Kamera
- o Keine zusätzliche Blackbox oder Sensorik erforderlich
- o Automatische Aktivierung von 0-40 km/h über GPS-Signal

Maße 5 x 8 x 20 cm (B x H x T). Gewicht 0,5 kg.

9957637

1.589,00



3 RÜCKFAHRVIDEOSYSTEM PERFECTVIEW BVS71000

Förderfähiges Abbiegeassistenzsystem mit Kamera und 7 Zoll AHD-Monitor für Nutzfahrzeuge der Klassen N2 und N3 sowie Kraftomnibusse (M2 & M3)

Maße 7,5 x 21,5 x 7,5 cm (B x H x T)

9957652

1.995,00



4 PERFECT VIEW CAM 44 NAV

Kleinste Farb-Doppelkamera mit Shutter und extrabreitem Bildwinkel

- o Farb-CMOS-Kamera (PAL) mit LED
- o Großer Bildwinkel im Nahbereich (140° diagonal)
- o Telefunktion im Fernbereich (50° diagonal)
- o Automatische, motorbetriebene Kameraabdeckung
- o Abstandsmarken im Rückfahrmodus
- o Vorbereitet für den Anschluss an Navigationssysteme (Inkl. Cinch Adapter)

Maße 114 x 74 x 62 mm. (B x H x T).

silber	9940674	946,50
weiß	9951828	946,50

PERFECTVIEW CAM44 OHNE NAV

Für den Anschluss an Dometic Monitore (ohne Cinch Adapter).

silber	9935571	835,00
weiß	9958269	799,00



5 PERFECTVIEW CAM 45 NAV

Rückfahrkamera ausgelegt für stärkste Belastungen, staub- und wasserdicht nach IP 69K, superkompakt gebaut und einfach zu montieren. Für eine noch bessere Nachtsicht ist die Kamera mit separierten IR-LEDs ausgestattet. Reflexionen werden so verhindert.

- o Vorbereitet für den Anschluss an Navigationssysteme (Inkl. Cinch Adapter)

Maße 75 x 50 x 60 mm (B x H x T)

silber	9940677	275,50
weiß	9940678	275,50

PERFECTVIEW CAM45 OHNE NAV

Für den Anschluss an Dometic Monitore (ohne Cinch Adapter).

silber	9924938	249,00
weiß	9938243	249,00



6 PERFECTVIEW CAM 80 NAV

Kleine Farb-Shutterkamera mit großem 145° Bildwinkel.

- o 1/3" CCD-Bildsensor (PAL)
- o Normal- oder Spiegelbildfunktion
- o Automatische motorbetriebene Kameraabdeckung gegen Verschmutzung des Objektivs
- o Ideal für hoch gelegene bzw. schlecht zugängliche Montagebereiche
- o Mikrophon
- o Separat angeordnete LEDs für blendfreie Nachtsicht
- o Weitwinkelobjektiv mit großem Bildwinkel (145° diagonal)
- o Vorbereitet für den Anschluss an Navigationssysteme (Inkl. Cinch Adapter)

Maße 10,3 x 7,3 x 5,4 cm (B x H x T).

9951830	676,50
----------------	---------------

PERFECTVIEW CAM80 AHD OHNE NAV

Für den Anschluss an Dometic Monitore (ohne Cinch Adapter).

9937432	504,95
----------------	---------------



Hochauflösende Monitore – erstklassige Bilderwiedergabe

7 MONITOR M55L AHD

Große Fahrzeuge zu manövrieren, ist kein Kinderspiel. Der Dometic PerfectView M 55L AHD LCD-Monitor sorgt beim Fahren für zusätzliche Sicherheit. Selbst in Kombination mit herkömmlichen, nicht AHD-fähigen Kameras bietet er Ihnen ein klares Bild von allem, was sich hinter Ihrem Fahrzeug abspielt. Im Zusammenspiel mit einer AHD-Kamera ist die Bildqualität geradezu brillant. Der 5" Monitor ist bei allen Lichtverhältnissen und auch bei niedrigen Temperaturen gut lesbar und kann mühelos verstellt werden. Der M 55L AHD verfügt über drei Kameraeingänge. Praktischerweise können die Einstellungen der einzelnen Kameras separat gespeichert werden. Die Kameras können durch externe Signale wie Blinker ausgelöst werden. Nach Wunsch können Sie die Spiegelfunktion nutzen, die Ihnen den gewohnten Rückspiegelblick bietet.

Bildschirmdiagonale 5" / 12,7cm. Helligkeit 350cd/m². Eingang 2+1 mit Signalerkennung. Auflösung 384.000 Pixel. Maße 14,6 x 8,7 x 2,6 cm (B x H x T). Gewicht 350 g.

9932848 435,00

8 LCD MONITOR M75L

Dieser digitale 7" Monitor mit LCD-Anzeige und analoger High Definition Technologie (AHD) punktet mit superhellem, energiesparendem LED-Hintergrundlicht und exzellenter Bildqualität bei allen Lichtbedingungen. Der flache und kompakte 7" Monitor bietet eine perfekte Sicht für sicheres Manövrieren. Er ist die Kernkomponente diverser Dometic Rückfahrkamerasysteme.

Bildschirmdiagonale 7" / 17,8 cm. Helligkeit bis zu 600 cd/m². Eingang 2+1 mit Signalerkennung. Auflösung 600.000 Pixel. Maße 19 x 11 x 2,6 cm (B x H x T). Gewicht 400 g.


9932937 485,00

9 MONITOR LCD M55LX AHD

Helles, kontrastreiches 5" Display mit analoger High Definition Technologie aus der robusten PerfectView LX-Serie. Bietet die gleiche hervorragende Bildqualität und gute Lesbarkeit wie ihre Pendanten aus der L-Serie. Verfügt über vier Kameraeingänge, die einen umfassenderen Rundumblick ermöglichen. Der Gefahrenbereich lässt sich anhand von Abstandsmarken eingrenzen. Jede Einheit wird mit einer aufsteckbaren Sonnenblende geliefert.

9932731 485,00

M55L AHD



M75L



M55LX



10 PERFECTVIEW CAM 298 KBS SPRINTER NAV

- o Farb-Zylinderkamera, integriert in einer Bremslichtkonsole.
- o Farb-Zylinderkamera (NTSC), 1/4" CMOS
- o Passend für VW Crafter und Mercedes-Benz Sprinter
- o Weitwinkelobjektiv mit großem Bildwinkel (150° diagonal)
- o Montage im Original-Bremslicht
- o Wasserdicht äquivalent IP 68
- o Gehäuse ist lackierbar
- o Vorbereitet für den Anschluss an Navigationssysteme (inkl. Cinch Adapter)

Maße 3,7 x 7 x 15 cm (B x H x T). **9951829 300,50**



11 PERFECT VIEW CAM 18 NAV

- o Flexibel ausrichtbare Farb-Kugelkamera
- o Bildsensor 1/4" CMOS-Sensor (PAL). Ein Bildwinkel von 140° diagonal.
- o Mit 6 LED's für verbesserte Nachtsicht.
- o Integriertes Mikrophon.
- o Auch als Seitenkamera einsetzbar.
- o Schutzklasse IP69K.
- o Inkl. Adapterkabel.
- o Vorbereitet für den Anschluss an Navigationssysteme (Inkl. Cinch Adapter)

Maße 8,4 x 5,8 x 4,4 cm (B x H x T)
schwarz **9930422 314,95**
weiß **9952699 314,95**



12 FAHRRADTRÄGER-RÜCKFAHRKAMERA CAM200NAV

- o Für sicheres Rückwärtsfahren mit Fahrrädern an Bord. Ungehinderte Sicht nach hinten
- o Zwei Kameramodule – separat auf den bestmöglichen Blickwinkel einstellbar
- o Abnehmbares Systemkabel ermöglicht einen einfachen Abbau des Fahrradträgers
- o Automatische Aktivierung der beiden Kameramodule
- o Staub- und wasserdicht nach IP69K
- o Vorbereitet für den Anschluss an Navigationssysteme (Inkl. Cinch Adapter)

Maße 16,5 x 4,2 x 3,6 cm (B x H x T). **9943446 449,95**



13 PERFECTVIEW CAM 35 REAR NAV

- o Farbkamera, integriert in einer Bremslichtkonsole.
- o Farb-Zylinderkamera (NTSC), 1/4" CMOS
- o Weitwinkelobjektiv (140° diagonal)
- o Für FIAT Ducato X250, X290 und Schwestermodelle
- o Montage im Original-Bremslicht
- o Erweiterbar mit Fernsichtkamera 9951832
- o Vorbereitet für den Anschluss an Navigationssysteme (Inkl. Cinch Adapter)

9951831 285,50

14 PERFECTVIEW CAM 35 FERNSICHTKAMERA

- o Farbkameramodul zur Nachrüstung in die Bremslichtkonsole CAM35 REAR.
- o Teleobjektiv (60° diagonal)
- o Einfache Montage
- o Passender Switch Adapter: 9942355

9951832 145,50





1 RÜCKFAHRVIDEOSYSTEM SAFETY CSV7000T

Komplettpaket mit 7" (17,8 cm) Farbmonitor (16:9) und Twin-Farbkamera inkl. Infrarot-LEDs. Rückfahrkamera mit zwei separaten Farbkameras. Winkeldifferenz in 15° Stufen einstellbar. Manuelle oder automatische Umschaltung mit dem Rückwärtsgang. Inkl. 20 m Anschlusskabel. Blickwinkel Kamera (diagonal) 110° (nach unten) / 90° (nach hinten).

Stromverbrauch 2,5 W. Maße Kamera 108 x 86 x 66 mm. Maße 7" Monitor 200 x 115 x 29 mm (B x H x T).

9988572 699,00



2-3 RÜCKFAHRVIDEOSYSTEM SAFETY CRV5605/ CRV7005

Komplettpaket mit 5,6" (14,2 cm) Farbmonitor (4:3) oder 7" (17,8 cm) Farbmonitor (16:9) und Farbkamera inkl. Infrarot-LEDs und Mikrophon. Autom. Aktivierung mit Einlegen des Rückwärtsgangs. Inkl. 20 m Anschlusskabel.

Stromverbrauch 2,5 W. Maße Kamera 76 x 73 x 85 mm. Maße 5,6" Monitor 165 x 115 x 29 mm (B x H x T). Maße 7" Monitor 200 x 115 x 29 mm (B x H x T).

2 SAFETY CRV5605

9988570 399,00

3 SAFETY CRV7005

9988571 459,00



4 RÜCKFAHRVIDEOSYSTEM SAFETY CSV5001

Komplettpaket mit 13 cm (5") Farb-Monitor mit drei Kameraeingängen und Farbkamera mit IR-Beamer. Die 1/4" CCD Sensor Kamera verfügt über Infrarot-LED's sowie über ein integriertes Mikrophon. Mit 512 (H) x 582 (V) Pixel bietet sie eine gute Auflösung sowie einen großen Sichtwinkel (diagonal) von 120°. Der (5") LCD-Monitor mit 4:3 Seitenverhältnis und extra breitem Einblickwinkel verfügt über drei Kamera-Eingänge (Priorität wahlweise einstellbar), Tag/Nacht Umschaltung, mehrsprachiges Bedienmenü und Spiegelfunktion.

Anschlussleitung 20 m. Maße Kamera 100 x 72 x 72 mm (B x H x T), Maße Monitor 148 x 109 x 29,5 mm (B x H x T), Gewicht 1,88 kg.

9983594 319,00



5 RÜCKFAHRVIDEOSYSTEM CSV7001B

Komplettpaket mit brillantem 7" / 17,8 cm (16:9) Farb-Monitor und Kamera für dritte Bremsleuchte CS110B passend für Fiat Ducato, Peugeot Boxer und Citroen Jumper ab 2007 (X250 und X290). Die Umschaltung erfolgt automatisch beim Einlegen des Rückwärtsgangs. Manuelle Umschaltung direkt am Monitor.

Gewicht 1,8 kg.

9924563 459,00

**6-7 SAFETY CS100TU TWIN-KAMERA**

Rückfahrkamera mit zwei Kameras in einem Gehäuse. Winkeldifferenz zwischen den Kameras in 15° Stufen einstellbar. Set CS100TU mit 2-fach Umschaltbox oder Set CS100TX mit 4-fach Splitbox. Beide Sets passend für viele Moniceiver und Navigationssysteme. Mit separatem Steuergerät, 20 m Leitung mit Cinch-Stecker zum Anschluss an Navigationssysteme oder Moniceiver.

6 SAFETY CS100TU TWIN-KAMERA, MIT UMSCHALTBOX

Maße 158 x 36 x 81 mm (B x H x T).

9952748 549,00**7 SAFETY CS100TX TWIN-KAMERA, MIT SPLITBOX**

Maße 158 x 33 x 95 mm (B x H x T).

9952749 649,00

CS111 BLA



CS112 TBLA

8 RÜCKFAHRKAMERA SAFETY CS111BLA UND CS112 TBLA

Diese Kameras sind für Reisemobile vorgesehen, die ab Werk mit dritten Bremsleuchten von Hella und AL ausgestattet sind. Die Twin-Kamera ermöglicht die optimale Sicht des folgenden Verkehrs während der Fahrt sowie des Bereichs hinter dem Fahrzeug beim Rangieren. Sie ist besonders für Navis und Moniceiver mit mehreren Kameraeingängen geeignet.

- o Inkl. 15 m Anschlussleitung mit Cinch-Stecker

CS111 BLA **9955976 219,00** CS112 TBLA **9955975 319,00**

**9 SAFETY CS110BLA KAMERA**

Kamera für dritte Bremsleuchte mit integrierter Weitwinkelkamera.

- o Passend für Fiat Ducato, Peugeot Boxer und Citroen Jumper ab 2006 (X250 und X290).

- o Inkl. 15 m Anschlussleitung mit Cinch-Stecker

Maße 343 x 75 x 42 mm (B x H x T),
Gewicht 0,75 kg.

9916853 219,95**10 KAMERA SAFETY CS100LA**

- o Farb-Rückfahrkamera in eleganter Optik
- o mit IR-Beamer
- o Sichtwinkel diagonal 110°
- o Sichtwinkel horizontal 79°
- o Sichtwinkel vertikal 104°
- o ¼" Farb-CCD
- o Lichtempfindlichkeit 0 Lux
- o Inkl. 20 m Anschlussleitung mit Cinch-Stecker

9950199 229,00**11 SAFETY CS100MELA FARB-MINIATURKAMERA ECO**

Breiter Blickwinkel von 160° ermöglicht die Montage an niedrigeren Einbauorten. Zwei unterschiedliche Halter im Lieferumfang.

- o Inkl. 20 m Leitung mit Cinch-Stecker zum Anschluss an Navigationssysteme oder Moniceiver.

Maße 21,5 x 21,5 x 21,5 mm
(B x H x T). Gewicht 642 g.

9950256 149,00**12 UNTERBODEN-KAMERA SAFETY CS105ULA**

Wird unterhalb des Fahrzeugbodens montiert, um die richtige Position für die Entsorgung zu finden. Das robuste Stahlgehäuse schützt die Kamera und die integrierte IR-Beleuchtung sorgt für gute Sicht auch bei Dunkelheit.

- o Inklusive 10 m Kabel mit Cinch-Stecker

Maße 106 x 103 x 66 mm (B x H x T).

9954489 249,00**13 RÜCKFAHRKAMERA SAFETY CS150LA**

- o Farb-Dualview-Kamera die über eine Linse 2 Blickwinkel vereint
- o gleichzeitige Sicht nach unten und nach hinten
- o Sichtwinkel diagonal 175°, horizontal 130°, vertikal 110°
- o ¼" Farb-CMOS
- o Lichtempfindlichkeit 0,1 Lux
- o Inkl. 20 m Anschlussleitung mit Cinch-Stecker

Maße 57 x 80 x 43 mm (B x H x T).
Gewicht 690 g.


9917666 279,00**14 SAFETY CS102LA FARB-MINIATURKAMERA**

- o Sensor 1/4" CMOS
- o Lichtempfindlichkeit 1 Lux
- o Sichtwinkel diagonal 160°/horizontal 120°/vertikal 90°
- o Gehäusefarbe silber
- o Inkl. 20 m Anschlussleitung mit Cinch-Stecker

Maße 33 x 54 x 32 mm (B x H x T).
Gewicht 652 g.

9950257 179,00**15 SCART-KABEL 21-POLIG, 6MM**

Gesamtlänge 1,5 m.

9982227 4,00**16 SCART-STECKER**

3 CINCH-Buchsen mit Schalter IN/OUT

9982392 9,30**17 CINCH VERLÄNGERUNG**

4 Cinchkupplungen
Länge 2,0 m.

9950331 7,50**18 HDMI-WINKELADAPTER**

HDMI Stecker auf Buchse

9904615 6,50**19 VIDEOKABEL - SCART/ CINCH**

Scart-Stecker 21-pol. / 3 Cinch-Stecker (Video, 2 x Audio)

Länge 2,0 m **9982403 9,95**

**20 HDMI-LEITUNG MIT ETHERNET**

High Speed HDMI-Kabel, AWG 30, mit Ethernet, 6 mm.

Länge 1,5 m **9950332 8,20**

Länge 3,0 m **9950327 11,50**

Länge 5,0 m **9950328 14,50**

Länge 10,0 m **9950329 19,95**

**21 AUDIO-/VIDEOLEITUNG**

Cinch-A/V-Leitung

Länge 3,0 m **9980334 12,95**

Länge 6,0 m **9951823 18,95**

Länge 10,0 m **9980331 19,95**

**22 KOMBILEITUNG INSTALL CI201L/CI205L**

Ideal zur Verwendung mit beweglichen TV-Haltern. Stromversorgungsleitung mit Kombistecker für Bordsteckdose und Zigarettenanzünder sowie 2,1/5,5 mm Hohlstecker. Passend für Caratec TV's mit Sat-Receiver und viele weitere Geräte.

Länge 1,5 m **9950276 20,50**

Länge 2,5 m **9958344 24,90**



HD TVI Kamera



360° Camos HD ECU Box



Fernbedienung

Mit 360° Camos HD sehen Sie mehr – besonders in unübersichtlichen Situationen. Ein voll digitales Netzwerk aus vier kleinen Echtzeitkameras, jeweils mit einem Blickwinkel von 190°, ermöglicht Ihnen den perfekten Rundumblick.

Zum Beispiel beim Einparken: Dank der fotorealistischen Sicht aus der Vogelperspektive haben Sie Straßenmarkierungen und vor allem mögliche Hindernisse vollständig im Blick, selbst auf engstem Raum. Eine Innovation, die Sie vorausschauend in alle Richtungen blicken lässt. Fahren, rangieren und parken Sie mit noch nie dagewesener Leichtigkeit.

Des Weiteren können Sie das System während ihres Aufenthaltes im Inneren bequem nutzen, um den Außenbereich zu kontrollieren, ohne das Fahrzeug zu verlassen.

WICHTIGER HINWEIS

Die Ermittlung der Kamerapositionen und die notwendige Kalibrierung nach der Montage können nur von durch den Hersteller geschulten und ausgestatteten Caravaning Fachwerkstätten vorgenommen werden.

Wählen Sie Ihren Monitor zum Kombinieren:



CM-720 T Monitor

Beispiel: Vertikale Kalibrierung



- HD Monitor 7"
- 1 Video-Eingang für CAMOS TVI Signal
- Auflösung 800(H) x 480(V)
- Hohe Leuchtkraft
- Geringe Blendempfindlichkeit
- Kontrast 500:1
- Helligkeit 400cd/m²
- Betriebsspannung (DC12-24V)

Maße 18,7 x 11,4 x 2,7 cm (B x H x T). Gewicht 3 kg.

**1 RÜCKFAHRVIDEOSYSTEM 360° CAMOS HD
MIT 7" MONITOR CM-720 T**
9955749 1.999,00



CM-1002 T Monitor

Beispiel: Horizontale Kalibrierung



- HD Monitor 10,1"
- 1 Video-Eingang für CAMOS TVI Signal
- 1 Video-Eingang für CVBS Signal
- Auflösung 1280(H) x 800(V)
- Hohe Leuchtkraft
- Geringe Blendempfindlichkeit
- Kontrast 800:1
- Helligkeit 400cd/m²
- Betriebsspannung (DC 12- 48 V)
- 4 Trigger Funktionen inkl. Dimmer-Funktion für manuelle Einstellung in 5 Stufen

Maße 15,7 x 17,9 x 3,6 cm (B x H x T). Gewicht 3 kg.

**2 RÜCKFAHRVIDEOSYSTEM 360° CAMOS HD
MIT 10,1" MONITOR CM-1002 T**
9957666 2.299,00



MONITOR CM-430

Kompakt und kontrastreich zeigt sich unser kleinster Monitor im Programm. Der CM-430 hat ein 4,3" großes Display mit hervorragender Bildqualität. Das digitale Display überzeugt mit hoher Auflösung und ansprechendem Design. 5 Sprachen zur Auswahl (Eng, Deu, Ita, Fra, Esp).

Maße 14 x 8,3 x 2 cm (B x H x T). Gewicht 238,5 g.



MONITOR CM-720

Der 7" Monitor mit hoher Auflösung und Leuchtkraft, bei geringer Blendempfindlichkeit ist der ideale Partner zur Darstellung von Videobildern. Der CM-720 besteht außerdem durch seine robuste Bauweise und edles Design.

Maße 18,7 x 11,4 x 2,7 cm (B x H x T). Gewicht 417 g.

- o Monitor 4" (CM-430), 7" (CM-720)
- o 1 Video-Eingang für CAMOS TVI Signal
- o Auflösung 272 x 480 px (H x V)(CM-430)/ 800 x 480 px (H x V)(CM-720)
- o Hohe Leuchtkraft
- o Geringe Blendempfindlichkeit
- o Kontrast 600:1 (CM-430), 500:1 (CM-720)
- o Helligkeit 400cd/m²
- o Betriebsspannung(DC12-24 V)

3 RÜCKFAHRVIDEOSYSTEME BESTEHEND AUS MONITOR UND KAMERA

Rückfahrvideosystem SV-420	Monitor CM-430 + Kamera CM-200M	9955748	299,00
Rückfahrvideosystem SV-448	Monitor CM-430 + Kamera CM-48	9953525	299,00
Rückfahrvideosystem SV-448	Monitor CM-430 + Kamera CM-48W	9957663	299,00
Rückfahrvideosystem MV-730HD-BL	Monitor CM-720 + Kamera CM-CS-4515M-BL	9957661	429,00
Rückfahrvideosystem MV-730HD-BL	Monitor CM-720 + Kamera CSM-4518M-BL	9957668	499,00
Rückfahrvideosystem MV-730	Monitor CM-720 + Kamera CM-5180M HD	9983657	499,00
Rückfahrvideosystem RV-748	Monitor CM-720 + Kamera CM-48	9927267	499,00
Rückfahrvideosystem RV-748	Monitor CM-720 + Kamera CM-48W	9957662	499,00
Rückfahrvideosystem TV-720	Monitor CM-720 + Kamera CM-49	9951673	599,00
Rückfahrvideosystem TV-720	Monitor CM-720 + Kamera CM-49W	9924239	599,00

Rückfahrkameras

- o Lieferung inkl. Cinch-Adapter zum Anschluss an Moniceiver
- o Neue 1,3 MP HD WDR Technologie



4 RÜCKFAHRKAMERA

CM-48 NAV/CM-48W NAV

Diese solide Farbkamera ist in ihrer Bauweise ähnlich der CM-49 und ebenfalls mit Infrarot LEDs, Mikrofon und integrierter Heizung ausgestattet. Der Blickwinkel von 160° (diagonal) macht das Rangieren und Rückwärtsfahren zum Kinderspiel.

Maße 8,4 x 5,2 x 5,5 cm (B x H x T).
Gewicht 435 g.

weiß **9957659 229,00**
schwarz **9953524 229,00**



5 KAMERA CM-5180M HD NAV

Die Kamera vereint 2 Blickwinkel in nur 1 Linse und ermöglicht durch softwaregestützte digitale Bildverarbeitung beim Einlegen des Rückwärtsganges die Sicht nach unten und bei Vorwärtsfahrt die Beobachtung des rückwärtigen Verkehrs. Dank ihrer HD-Auflösung bietet sie dabei besonders brillante Bilder.

Maße 2,8 x 3,3 cm (Ø x H).
Gewicht 45 g.

9983658 229,00



6 CS-4515M-BL NAV

Camos Kameratechnologie integriert in eine dritte Bremsleuchte. Erhältlich als normale Rückfahrkamera mit Parklinien. Für Fiat Ducato X250/290, Peugeot Boxer und Citroen Jumper.

Maße 32,5 x 3,7 x 10 cm (B x H x T).
Gewicht 1 kg.

9957660 229,00



7 CSM-4518M-BL NAV

Multi-Kamera mit zwei verschiedenen Blickwinkeln (Rückfahrblickwinkel und Rückspiegelblickwinkel). Für Fiat Ducato X250/290, Peugeot Boxer und Citroen Jumper.

Maße 32,6 x 3,7 x 10 cm (B x H x T).
Gewicht 1 kg.

9957665 329,00



8 RÜCKFAHRKAMERA CM-49 NAV/CM-49W NAV

Twin-View Kamera mit 2 Linsen in einem Gehäuse und Einkabel-Lösung für den optimalen Blick hinter das Fahrzeug. Während der Fahrt kann die obere Linse mit 60° Blickwinkel als Rückspiegelerersatz genutzt werden. Im Rückwärtsgang schaltet die Kamera auf die untere Linse um, so dass das Heck zu sehen ist.

Maße 8,4 x 5,5 x 51,4 cm (B x H x T).
Gewicht 478 g.

weiß **9925644 399,00**

schwarz **9951670 399,00**



9 RÜCKFAHRKAMERA CM-200M NAV

Sie hat trotz ihrer Größe alle Eigenschaften, die eine Rückfahrkamera haben muss. Mit Infrarot-LEDs und integrierter Heizung. Das Mikrofon und der Blickwinkel von 140° runden die Ausstattung ab.

Maße 3,7 x 3,8 x 2,7 cm (B x H x T).
Gewicht 180 g.

9955747 199,00



Radar



Signalgeber mit LED



10 RADAR-RÜCKFAHR-WARNSYSTEM CR-6010

Das radargestützte Einparksystem zeichnet sich durch die einfache Montage und den erweiterten Detektionsbereich aus. Das System eignet sich besonders für Fahrzeuge mit Fahrradträger oder Sonderanbauten, da es die geänderte Fahrzeuglänge mit berücksichtigt.

Maße 7 x 4,4 x 5,7 cm (B x H x T). Gewicht 1 kg.

mit Kabel

9957664

329,00



IntelliRoute

1 NAVIGATIONSGERÄT INTELLIRoute CA8020 DVR

Es ist das erste Android-Navigationssystem, das über eine Routenberechnung speziell für Reisemobile und Wohnwagen sowie über Daten von ACSI und Camperstop geprüften Campingplätzen und Stellplätzen verfügt.

- o 7"- kapazitives Touchdisplay, Auflösung 1.024 x 600 Pixel
- o Android Betriebssystem
- o Kostenloser Echtzeit-digitaler Verkehrsfunk (Live-Digital-Traffic Services)*
- o 3-Achsen-Aufprall-Sensor
- o Rückfahrkameraanschluss
- o Full-HD-Dashcam mit 150° Weitwinkel, 1.920 x 1.080 (1.080p)
- o Aufzeichnung von Video, GPS-Koordinaten, Datum, Uhrzeit, Geschwindigkeit, Geräuschen und Erschütterungen
- o Im Google™ Playstore können Sie frei nach Ihren Wünschen Apps per WiFi herunterladen und sich auf Ihren IntelliRoute-Android-Navigationssystem unzähliger zusätzlicher Funktionen erfreuen.
- o Zieleinführung durch Eingabe von GPS-Koordinaten (3 unterschiedliche Eingabemöglichkeiten wählbar)

Lieferumfang Saugnapfhalterung mit Halteplatte, Hartschalen-Schutztasche + USB-Kabel, Micro-SD-Karte für DVR-Fahrtenrekorder(8 GB / bis 64 GB erweiterbar), Bedienungsanleitung Displayschutzfolie. 12 / 24 V-KFZ-Ladegerät. 110 / 230 V-Netzteil. Maße 18,8 x 10,2 x 0,95 (B x H x T). Gewicht 237 g.

9953977 399,00

* Irrtümer und Änderungen vorbehalten Stand 04.05.2018 / Smartphone / Tablet und / oder mobiler Internetzugang oder WLAN erforderlich | Live Traffic Service verbraucht nur 400MB, falls es 8h pro Tag / 20 Tage pro Monat benutzt wird.

SNOOPER OVENTURA PRO

2 NAVIGATIONSGERÄT SNOOPER VENTURA PRO S6900

- o Routenführung unter Berücksichtigung der Fahrzeuggröße (Höhe, Breite, Länge), Gewicht, Anhängerverbot, Wendeverbot, Abbiegeverbot, Gefahren (Anstiege, Gefälle, Kurven, Wind, Aufsetzen, Schulen) und Umweltzonen. Warnungen auch bei inaktiver Routenführung
- o Kostenlose lebenslange Here Global™-Kartenupdates von 50 Ländern (davon 37 mit Reisemobil-spezifischer Navigation)
- o Aktiver Fahrspurassistent für Nah- und Fernbereich (Lane-Guidance) und 3D-Kreuzungsansichten
- o Multi-Routing – 7 Touren mit je bis zu 16 Zwischenzielen speicherbar (manuelle oder automatische Reihenfolge)
- o Zielführung durch Eingabe von GPS-Koordinaten
- o Umfangreiche Liste mit POI's (mit Telefonnummern und auch entlang der Route)
- o Kostenloser Premium Stauwarner (TMC)
- o Montage mittels aktiver Magnethalterung an der Windschutzscheibe: Bei Entnahme müssen vom Navi keine Kabel mehr abgezogen werden
- o Bluetooth® Freisprecheinrichtung
- o 7"- Touchscreen Bildschirm
- o Deutliche Sprachansagen auch in lauten Reisemobilen
- o Rückfahrkameraanschluss

Lieferumfang Navigationsgerät, Windschutzscheibensaugnapf mit aktiver Magnethalterung für Navi, 12/24V-KFZ-Ladegerät inkl. TMC-Antenne, Hartschalen-Schutztasche, Videokabel 2,5mm-Klinke auf Cinch, 16GB-Micro-SD-Karte mit Europa-Kartenmaterial (50 Länder) und ein USB-Datenkabel. Maße 18,8 x 11,4 x 1,7 cm (B x H x T). Gewicht 320 g.

9954527 479,00

3 RÜCKFAHRKAMERA REAR ANGEL VIEW™ RAV-DB

Mit 3. Bremsleuchte, 700TVL

Passend zu Navis, Moniceiver und Monitore mit 1 oder 2 Kameraeingängen zahlreicher Hersteller. Nur ein einziges Kabel muss ins Fahrzeug verlegt werden! Sie können diese universale 3. Bremsleuchte mit integrierter Doppel-Rückfahrkamera an der Rückwand jedes beliebigen Reisemobils oder Wohnmobils montieren. Mit ihr kann auch eine serienmäßige Hella- Bremsleuchte ersetzt werden. Sie ist baugleich mit dem Modell 2DA 343 106-201.

- o Objektiv-Erfassungsbereiche Nahbereich 110° (vertikal) / 150° (horizontal) / 170° (diagonal).
- o Fernbereich 60° (vertikal) / 75° (horizontal) / 95° (diagonal). Schutzklasse IP69K

Lieferumfang* 1x Doppel-Rückfahrkamera mit 3. Bremsleuchte (9-14V). 1x 20 m Verlängerungskabel von 2x 4 Pin-Mini-Stecker auf 6 Pin-Steckverbinder (in den Set's 1 und 3 enthalten). 1x Adapter, von 6 Pin-Steckverbinder auf 2x Cinch und Stromversorgung (im Set 1 enthalten). 1x Adapter, von 2x 4 Pin-Mini-Stecker auf 6 Pin-Schraubverbinder (in den Set's 2 und 4 enthalten). 1x Adapter, von 6 Pin-Schraubverbinder auf 2x Cinch und Stromversorgung (im Set 2 enthalten). 1x Umschaltbox, von 6 Pin-Steckverbinder auf 1x Cinch und Stromversorgung (im Set 3 enthalten). 1x Umschaltbox, von 6 Pin-Schraubverbinder auf 1x Cinch und Stromversorgung (im Set 4 enthalten). 1x Einbau- und Bedienungsanleitung, 2 Montageschrauben. Maße 280x26x10 mm (Bremsleuchtengehäuse). Gewicht 135 g.

* Je nach Modell

Rear Angel View Set 1: Für Fahrzeuge ohne Kameravorrüstung sowie Navis und Monitore mit zwei Kameraeingängen	9957647	349,00
Rear Angel View Set 2: Für Fahrzeuge mit Kameravorrüstung sowie Navis und Monitore mit zwei Kameraeingängen	9957648	369,00
Rear Angel View Set 3: Für Fahrzeuge ohne Kameravorrüstung sowie Navis und Monitore mit einem Kameraeingang	9957649	369,00
Rear Angel View Set 4: Für Fahrzeuge mit Kameravorrüstung sowie Navis und Monitore mit einem Kameraeingang	9957650	379,00



4 RÜCKFAHRKAMERA REAR ANGEL VIEW

Mit der äußerst hochwertigen und strapazierfähigen Rückfahrkamera können Sie Multimediasysteme und serienmäßige OEM-Navigationssysteme zahlreicher Hersteller zu einem vollwertigen Rückfahrvideosystem aufrüsten. Hierfür erhalten Sie für nahezu jedes Fahrzeugmodell den passenden Adapter. Viele unserer Navigationsmodelle besitzen einen Kameraeingang. Das Kamerabild wird auf dem Bildschirm angezeigt, sobald der Rückwärtsgang eingelegt wird. Überkopf an der Decke, an der Wand oder auf dem Boden einbaubar. Das Kameraanschlusskabel ist unsichtbar und absolut wasserdicht (IP69K) installierbar.

- o Auflösung in Pixel 610.000
- o TV-Linien (TVL) 700
- o Betriebsspannung DC 9-14V
- o Objektiv-Erfassungsbereich 85° (vertikal) / 100° (horizontal) / 125° (diagonal)
- o 85°/100°/125°

Farbe silber. Maße 7,8 x 0,7 x 7,1 cm (B x H x T). Gewicht 320 g

9956668 229,00

5 2-DIN INFOTAINER Z-N528

Wer sein Handy im Fahrzeug umfassend nutzen und den Komfort eines großen 6,75"/17,1 cm Touchscreens genießen will, für den ist der 2-DIN Infotainer Z-N528 das richtige System. Clever kombiniert das neue 2-DIN Autoradio modernes Infotainment mit optimaler Smartphone-Nutzung: von DAB+ Digitalradioempfang über USB- und Bluetoothfunktionalität bis hin zur Android Auto™ und Apple CarPlay. Navigieren, Telefonieren, Nachrichten empfangen, Musik hören – über die Siri Sprachsteuerung greifen Sie einfach auf die iPhone Funktionen zu oder nutzen bei Android Handys den Google Sprachassistenten zur Steuerung.

Ausstattung Z-N528: Kapazitives 6,75"/17,1 cm Touchscreen Display. DAB+ Tuner mit DAB<->DAB Service-Following, MOT Slideshow, DLS-Text und Comfort Scan, UKW RDS Tuner. Google Android Auto™, Apple CarPlay. Bluetooth Modul mit Freisprechfunktion und A2DP, externes Mikrofon. Steuerung von bis zu zwei Kameras mit automatischer Umschaltfunktion und einstellbaren Hilfslinien. IR-IN für CAN/Lenkradfernbedienungs Interfaces. Zwei USB 2.0 Ports auf der Geräterückseite. micro SD-Kartenleser zur A/V Dateiwiedergabe. HDMI, 1 x Cinch A/V-Eingang, 1 x Cinch Video-Ausgang.

9957552

419,00



androidauto



Apple CarPlay



Google Android Auto™




DAB+ Tuner



Freisprechen & Musikstreaming



ZENEC Rückfahrkameras mit Cinch-Anschluss für Moni-/Naviceiver



6 ZE-RCE3701

- o Rückfahrkamera für Fiat Ducato, Peugeot Boxer, Citroen Jumper
- o Systemdesign der Konsole Camper Van mit Integration der Originalbremsleuchte (Bremslicht nicht im Lieferumfang enthalten)
- o Hochwertiger Aptina CMOS Bildsensor – NTSC
- o Hohe Lichtempfindlichkeit: 0,3 Lux

- o Mechanisch einstellbarer Kamerawinkel
- o Betrachtungswinkel: 150° (D)
- o Schutzklasse: IP69K
- o Geringe Aufbauhöhe (40 mm)
- o 11 m Anschlusskabel (Klinke-Cinch)
- o Befestigungsbolzen aus Edelstahl

9938386 189,00



7 ZE-RVSC200

- o Doppelsensor Rückfahrkamera
- o Fast-Mount Clickbefestigung der Kamerahaupteneinheit auf der Befestigungsplatte
- o Cam1 Sensor mit 45° und Cam2 Sensor mit 100° horizontalem Betrachtungswinkel
- o Vertikaler und horizontaler Bildausschnitt von Cam1 und Cam2 manuell einstellbar
- o IR-LED

- o Nachtbeleuchtungssystem für Cam2 mit dynamischer LDR Helligkeitssteuerung
- o Integriertes Mikrofon (Cam2)
- o 3-teiliges Systemkabel mit 17 m Hauptkabel
- o Adaptierung auf vorverlegtes DOMETIC/WAECO Systemkabel mit Schraubanschluss
- o Optionale Adapter auf CAMOS Systemkabel erhältlich

9955076 399,00



8 ZE-RCE4606

- o Rückfahrkamera für Mercedes Sprinter II (NCV3), III (VS30) & VW Crafter I
- o Ersetzt die originale Bremsleuchte, übernimmt aber deren Leuchtmittel
- o Integriertes Mikrofon
- o LDR gesteuerter Tag / Nacht Modus mit 6 Nachtsicht IR-LEDs
- o Vertikaler Bildausschnitt ist am Kameragehäuse manuell in 3 Stufen einstellbar
- o Betrachtungswinkel: 130° (D)
- o Schutzklasse: IP68
- o 3-teiliges Systemkabel mit 0,7 m + 15 m + 0,7 m

9955998 179,00



9 ZE-RVC80MT

- o Sehr kompakte Rückfahrkamera
- o Sensor in CMOS-Technologie
- o Weitwinkel-Objektiv 140° horizontal
- o Kamerakopf vertikal schwenkbar
- o Gehäuse aus Aluminium-Druckguss
- o Schutzklasse: IP68
- o 3 m + 6 m Verbindungskabel (Klinke-Cinch)
- o Optional 11 m Anschlusskabel Art. 9926068 Maße 47 x 20 x 17 mm (B x H x T).

9952841 149,00



10 ZE-RVSC90

- o Aufbau-Rückfahrkamera
- o Pulverbeschichtetes Gehäuse aus Aluminium-Druckguss
- o LDR gesteuerter Tag/ Nachtmodus mit Nachtsicht IR-LEDs
- o Superweitwinkel-Objektiv 150° horizontal
- o Integriertes Mikrofon
- o Montagebügel 38 mm und 60 mm im Set enthalten
- o 3 m + 15 m Anschlusskabel (6-pol. Cinch)

Maße 84 x 71/99 x 65 mm (B x H x T).

9952853 229,00



11 ZE-RVSC62

- o Sehr kompakte Rückfahrkamera
- o Gehäuse aus Aluminium-Druckguss
- o 3 Nachtsicht IR-LEDs
- o Micron Aptina CCD Sensor
- o Blickwinkel 115° horizontal
- o Automatischer Tag und Nacht Modus
- o Integriertes Mikrofon
- o Schutzklasse: IP68
- o 3 m + 15 m Verbindungskabel

Maße 32 x 31 x 40 mm (B x H x T).

9911955 159,00

GARMIN



ZUSÄTZLICHES
**KARTEN-
MATERIAL**
KOSTENLOS*

NORDAMERIKA • SÜDAMERIKA
NAHER OSTEN & NORDAFRIKA
AUSTRALIEN & NEUSEELAND
SÜDAFRIKA



* Gilt für Camper 890 und 1090 MT-D



Camper Navi 890 MT-D und 1090 MT-D

1 CAMPER NAVI MIT VERKEHRSMITTELS VIA DAB+

Mit den Navigationsgeräten von GARMIN hast du deine Abenteuer optimal im Blick. Sie verfügen über extra große Touchdisplays mit HD Auflösung und können nach Belieben im Hoch- oder Querformat verwendet werden. Mit der Fahrerassistenz fährst du bewusster und sicherer, denn sie warnt dich vor scharfen Kurven, Seitenwinden, Gefälle und mehr. Mit der individuellen Routenführung kannst du die ganze Welt entdecken. Für den perfekten Urlaub steht eine riesige Auswahl an Campingplatzempfehlungen, Park- und Stellplätze von Trailer's PARK™ zur Verfügung. Für die Dinge des täglichen Bedarfs sind POIs von Garmin®, TripAdvisor® und Foursquare® vorinstalliert. Durch die Sprachsteuerung wird dir das Camper-Leben erheblich erleichtert.

- o 3D-Karten für 46 EU-Länder inkl. Updates
- o Fahrzeugspezifische Routenführung für Camper
- o Fahrerassistenz mit Gefahrenwarnungen
- o Verkehrsinfos über DAB+ oder Garmin Drive™ App
- o Freisprechfunktion und Sprachsteuerung
- o Camper POIs von ACSI, Campercontact, Trailer's PARK™ und iOverlander
- o Abbiegehinweise, WLAN und Galileo-Empfang
- o Kompatibel mit 3rd Party Rückfahrkameras durch Video-In Anschluss

Camper 890 MT-D mit 8 Zoll Display
Camper 1090 MT-D mit 10 Zoll Display

9956677 **549,95**
9957636 **699,95**

Zubehör



2 DRAHTLOSE RÜCKFAHRKAMERA BC 35
Eine hochwertige Rückfahrkamera wie die Garmin BC 35 kann für Fahrer die Sicht nach hinten deutlich verbessern. Reduziere so das Risiko von Unfällen im toten Winkel beim Fahren im Rückwärtsgang.

9934775 **169,95**

VIEO™ INFOTAINMENT FÜR FREIZEITFAHRZEUGE MIT ABNEHMBAREN 7", 8" ODER 10" BEDIENTEIL



3 VIEO RV RADIO

Das Vieo™ Radio / Dock ist die Basis für das voll integrierte Infotainmentsystem und somit der erste Schritt für die Installation im Reisemobil. Es ermöglicht viele Anwendungen auf einem System, liefert Strom zum Laden des Displays im angedockten Zustand und ist mit den abnehmbaren 7, 8 und 10"-Bedienteilen kompatibel. Das Bedienteil kann vom Radio abgenommen werden und als Fernbedienung im Innen- und Außenbereich des Wohnmobils verwendet werden. Er bietet die vollständige Fusion® Medienintegration für die Lautstärkeregelung in mehreren Zonen. Die spezifische Navigation bietet Sprachsteuerung, Warnfunktionen und Sonderziele für den Urlaub im Reisemobil.

- MOBILITÄT – Das abnehmbare Bedienteil kann als Fernbedienung im gesamten Innen- und Außenbereich des Wohnmobils verwendet werden, um das Infotainment-System vollständig zu bedienen
- RADIO / DOCK – Mit Tasten zur Steuerung der Radiofunktionen und zur Stromversorgung des abnehmbaren Bedienteils
- NAVIGATION – spezifische Garmin-Navigation für Freizeitfahrzeuge mit Sprachsteuerung, spezifische Routenführung unter Verwendung von Fahrzeugmaßen und Gewicht, Warnfunktionen und Sonderzielen
- MEDIENINTEGRATION – Vollständige Medienintegration des Premium FUSION® Soundsystem; Inklusive Multizone-Lautstärkeregelung über das FUSION PartyBus™ Audio-Distributionsnetzwerk (für bis zu vier benennbare Zonen), Bedienung auch über die kostenlose FUSION-Link™ App für Smartphones
- AUDIOQUELLEN – MW / UKW / DAB / AUX / BT / USB / AIRPLAY
- SMARTPHONE-FUNKTIONEN – Koppeln Sie Ihr VIEO mit einem kompatiblen Smartphone für Benachrichtigungen mit der Garmin Drive™ -App, Übertragen von Adressen, Live-Verkehrskameras, grundlegende Wetter und Parkplatzinformationen
- DIGITAL SWTCHING – Benutzeroberfläche für die Steuerung und Überwachung des Wohnmobils (wenn ein EmpirBus™ oder anderes kompatibles System im Fahrzeug verbaut ist).
- SICHERHEITSFUNKTIONEN – spezifische Sicherheitsfunktionen, einschließlich Ermüdungswarnung, erweiterte Funktionen zur Fahrerassistenz (erfordert eine Frontkamera und eine benutzerdefinierte Konfiguration für die Installation) und vieles mehr.
- KAMERA-EINGANG – Vier Kameraeingänge (Cinch + Wifi) zur Installation kompatibler Kameras für Rück-Ansicht (mit Mikrofoneingang für Rückfahrkamera), Vorder-Ansicht und durch blinker-aktivierte Seitenkameras
- UPDATES – Karten- und Software-Updates über Wi-Fi®-Konnektivität, kein Computer erforderlich, Updates über GARMIN Express ebenfalls möglich.



Modell	VIEO RV 52 RADIO / DOCK	VIEO RV 752 BEDIENTEIL	VIEO RV 852 BEDIENTEIL	VIEO RV 1052 BEDIENTEIL
Maße (cm)	17,6 x 7,12 x 13,5	19,9 x 12,2 x 2,4	20,0 x 12,5 x 2,0	24,5 x 15,4 x 1,7
Display Größe Zoll diagonal (B x H cm)	-	6.95 (15.2 x 8.9)	8 (17.2 x 10.7)	10.1 (21.6 x 13.5)
Auflösung (Pixel)	-	1.024 x 600	1.280 x 800	1.280 x 800
Display Typ	-	WSVGA	WXGA	WXGA
Batterie	-	Aufladbarer Lithium-Ionen Akku	Aufladbarer Lithium-Ionen Akku	Aufladbarer Lithium-Ionen Akku
Art.-Nr.	9957644	9957638	9957639	9957640
Preis	699,00	599,00	699,00	799,00

Passendes Zubehör



4 WANLADDESCHALE RV700/ RV750
Wandladeschale für RV752 Bedienteil / PND. Enthält Ladeschale und 12 V Spannungsversorgung für die Installation im Aufbau.
Maße 5,8 x 5,8 x 2,6 cm (B x H x T).
9957645 99,95

5 WANLADDESCHALE RV850/1050
Wandladeschale für RV852/1052 Bedienteil / PND. Enthält Ladeschale und 12V Spannungsversorgung für die Installation im Aufbau.
Maße 8,5 x 8,5 x 3 cm (B x H x T).
9957646 109,00



6 MONTAGEKITS
Montagekit Garmin VIEO mit Radiovorbereitung für Mercedes Sprinter (ab MJ 2018), Fiat Ducato (ab MJ 2006) und Iveco Daily (ab MJ 2014).
Lieferumfang Metallwinkel, Verschraubungen, Freisprechermikrofon, Verkabelung für Stromversorgung, Lautsprecher, Lenkradfernbedienung aktuell nur für FIAT & IVECO!

Mercedes Sprinter	9957643	120,00
Ducato 2006-2021 (bis S7), Jumper und Boxer ab 2006	9957641	120,00
Iveco Daily	9957642	120,00
Ducato ab 2021 (S8)	9958350	120,00



1 NAVICEIVER Z-E3766

FÜR FIAT DUCATO, CITRÖEN JUMPER, PEUGEOT BOXER AB 2006

ZENECs Infotainer geht an den Start mit einem 9"/22,9cm Display – einem Bildschirm der Extraklasse, nicht nur was seine Größe betrifft. Das hochwertige, kapazitive Glaspanel ist auch extrem berührungsempfindlich und daher äußerst reaktionsschnell. Durch die großen Sensortasten und den Vol. Drehregler ist die Bedienung während der Fahrt einfach, intuitiv und vollkommen sicher. Via USB können Sie Ihr Smartphone direkt an den Infotainer andocken – der Z-E3766 ist Apple CarPlay und Google Android Auto zertifiziert.

9955779 979,00

Es sind zwei optionale Navipakete* verfügbar, die den Infotainer zielgerichtet zum Reisemobil-Naviceiver erweitern.

*Die Navigationssoftware ist nicht Bestandteil des Lieferumfangs des Z-E3766

2 MONTAGERAHMEN N-XFDUC8

Zum Einbau des Z-E3766 in den Fiat Ducato Serie 8.

9960922 29,90



androidauto



Ausstattung Z-E3766, Z-N966 und Z-N965

- o Kapazitives 9"/22,9cm Touchscreen Display mit Glasoberfläche
- o DAB+ Doppeltuner mit dynamischer Stationsliste, DAB<->DAB / DAB<->FM Following, DLS-Text, MOT Slideshow und TPEG
- o UKW RDS Radio mit 18 Stationsspeicherplätzen und DSP
- o Apple CarPlay und Google Android Auto™
- o 2 x USB, Made for iPod/iPhone, HDMI Eingang, A/V In & Out
- o Bluetooth Freisprechsystem & A2DP Musikstreaming
- o 3 Kamera-Eingänge mit automatischer Umschaltfunktion, Mikrofon-Eingang und einstellbaren Hilfslinien

- o 4.2 Cinch Vorverstärkerausgänge
- o Direktanbindung der analogen Lenkradfernbedienung (Serie 7+8)
- o 1 x IR-In Eingang für externes CAN/LFB Interface
- o Passive (lautlose) Kühlung, 4 x 50 Watt Endstufe
- o 2 x IR-Fernbedienung inkl. Maxi-Remote, Smartphone Fernbedienungs-App

Bei Z-E3766 und Z-N966: Bluetooth-Sendeinheit für externe Bluetooth Lautsprecher, CAM Taste. Weitere Details zur Ausstattung und Fahrzeugkompatibilität finden Sie auf www.zenec.com



Perfekte Fahrzeugintegration



DAB+ Doppeltuner



Apple CarPlay & Android Auto™



3 Kamera-Eingänge

3-4 REISEMOBIL-NAVIGATIONSSOFTWARE FÜR Z-E3766 & Z-N966

- o Mit den optional erhältlichen Navipaketen Z-EMAP66-EHG3 oder Z-EMAP66-EHG7 wird der Z-E3766 & Z-N966 zum gut ausgestatteten Naviceiver für Reisemobile.
- o Karten für 47 Länder auf 16 GB microSDKarte
- o Vorkonfigurierte und einstellbare Fahrzeugprofile (Eingabe von Höhe, Breite, Länge, Gewicht, etc.)
- o Camping.P.O.I. Paket mit mehr als 20.000 Stell- & Campingplätzen
- o Mehrsprachige Camping.P.O.I. Detailinfos (GER, UK, IT, FR, NL)
- o EU Premium.P.O.I. Paket mit über 6,5 Millionen Sonderzielen
- o Realistische 3D-Darstellung von Gelände, Sehenswürdigkeiten,

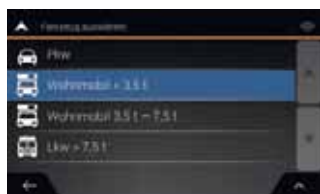
- o Innenstädten und Abbiegungen
- o Fahrspurassistent, Tunnel-Modus, AutoZoom für Kreuzungen
- o Manuelle Zoomfaktor-Einstellung per Touchscreen
- o Koppelnavigation zur präzisen Routenführung ohne GNSS Signal (Tunnel, Unterführungen, Parkhäuser, etc.)
- o Navi Splitscreen in Audioquellen mit Anzeige von Straßennamen sowie der Distanz bis zur nächsten Abbiegung
- o Sprachführung in 29 Sprachen (TTS)
- o TPEG free Verkehrsinfos über DAB+ (Abdeckung länderspezifisch)
- o TMC Verkehrsinformationen (Z-E3766, Z-N966)

3 NAVIGATIONSSOFTWARE Z-EMAP66-EHG3

Navipaket mit 3 Jahren kostenlosen Kartenupdates **9955788 199,00**

4 NAVIGATIONSSOFTWARE Z-EMAP66-EHG7

Navipaket mit 7 Jahren kostenlosen Kartenupdates **9955837 299,00**



Konfigurierbare Fahrzeugprofile



3D Reisemobil Navigation

FREEON TOUR - SEND-TO-CAR
Mit der Send-To-Car Funktion können Sie Camping- und Stellplätze, P.O.I. oder Ihre bei FreeOn Tour geplante Route einfach und bequem per Bluetooth an das Navigationsgerät (Z-E3766, Z-N966) übertragen. Nähere Informationen erhalten Sie unter freeontour.com/navigation



androidauto

**ZENEC****5 2-DIN NAVICEIVER Z-N966**

DAB+, UKW, USB, Bluetooth, A2DP – der ZENEC Z-N966 bietet Premium Infotainment, in jedem Fahrzeug. Für detail- und kontrastreiche Bilder, Videos und Naviansichten sorgt das extragroße kapazitive 9"/22,9 cm Display. Dank Apple CarPlay und Android Auto™ Unterstützung können Sie kompatible Apps und Online Dienste unkompliziert im Fahrzeug nutzen und bequem per Apple Siri, mit dem Google Sprachassistenten oder über den großen Touchscreen steuern (Ausstattung siehe Seite 482).

9952967 899,00

Es sind zwei optionale Navipakete* verfügbar, die den Z-N966 zum Reisemobil-Naviceiver erweitern (siehe Seite 482).

*Die Navisoftware ist nicht Bestandteil des Lieferumfangs des Z-N966

MONTAGERAHMEN Z-EACC-IVD (ohne Abb.)

Zum Einbau des ZENEC Z-N966 in den IVECO Daily VI/VII ab Bj. 2014

9955274**68,95****MONTAGERAHMEN Z-EACC-MBF (ohne Abb.)**

Zum Einbau des ZENEC Z-N966 in den Mercedes-Benz Sprinter III mit Radiovorbereitung ab Bj. 2018

9955275**68,95****1-DIN Monicoilver**

androidauto

**6 1-DIN NAVICEIVER Z-N965**

Der ZENEC Z-N965 ist ein top ausgestatteter DAB+ Infotainer mit 9"/22,9 cm Touchscreen für Fahrzeuge mit 1-DIN Geräteschacht. Der integrierte DAB+ Doppeltuner mit dynamischer Stationsliste überzeugt mit klarem Digitalradioempfang und komfortabler Bedienung über die großen Sensortasten. Der Z-N965 unterstützt Apple CarPlay und Google Android Auto™, verfügt über ein umfangreiches Bluetoothsystem, zwei USB-Ports zur A/V Wiedergabe sowie drei Kamera-Anschlüsse mit einstellbaren Hilfslinien und einem Mikrofoneingang (Ausstattung siehe Seite 482).

9957550**799,00**

Es sind drei optionale Navipakete* verfügbar, die den Z-N965 zum Reisemobil-Naviceiver erweitern.

*Die Navisoftware ist nicht Bestandteil des Lieferumfangs des Z-N965

7 MONTAGESET Z-EACC-FDK

Einbausatz zum Einbau des Z-N965 und Z-N875 in FORD Transit 2019/2020 Fahrzeuge mit 1-DIN Radio ab Werk.

9957557 129,00**EINSTELLBARES DISPLAY**

Der Z-N965 & Z-N875 verfügt über eine Einstellmechanik, die eine Anpassung des Display-Neigungswinkels (+5° bis -20°) und der vertikalen Display-Höhe (+40 mm bis -20 mm) erlaubt, um in jedem Fahrzeugcockpit die bestmögliche Positionierung zu gewährleisten.

**9 - 11 PKW UND REISEMOBIL NAVISOFTWARE FÜR Z-N965**

Optional erhältliche Navipakete Z-EMAP66-PC3 für PKWs, Z-EMAP66-MH3 und Z-EMAP66-MH7 für Reisemobile. Funktionen wie Z-EMAP66-EHG3 und -EHG7 (siehe gegenüberliegende Seite), jedoch ohne FREEONTOUR/Send-To-Car Funktion.

9 Z-EMAP66-PC3

Navipaket für PKWs, ohne Reisemobilfunktionen und Camping P.O.I., mit 3 Jahren kostenlosen Kartenupdates

9957556**139,00****10 Z-EMAP66-MH3**

Navipaket für Reisemobile mit 3 Jahren kostenlosen Kartenupdates

9957554**199,00****11 Z-EMAP66-MH7**

Navipaket für Reisemobile mit 7 Jahren kostenlosen Kartenupdates

9957555**299,00**

androidauto

**8 1-DIN INFOTAINER Z-N875**

Ausstattung und Funktionen identisch mit Z-N965, jedoch ohne Möglichkeit der Erweiterung zum Naviceiver, Fernbedienung optional erhältlich

9958288**659,00**



1 NAVICEIVER X-F270

Für Fiat Ducato, Citroën Jumper, Peugeot Boxer ab Baujahr 2006

Modernes Infotainment für Ihr Reisemobil: Der XZENT X-F270 ist maßgeschneidert für den FIAT Ducato III, Citroën Jumper II und Peugeot Boxer II. Der X-F270 integriert sich perfekt in die Cockpits der Zielfahrzeuge und bietet fortschrittliche Navigationsfunktionen* und aktuellste Medienunterhaltung. Mit den optional erhältlichen Navipaketen* X-MAP27-MH1 oder X-MAP27-MH3 wird der Infotainer X-F270 zum gut ausgestatteten Naviceiver für Reisemobile.

- o Kapazitives 8"/20,3 cm Touchscreen-Display, grafische Benutzeroberfläche mit Unterstützung von 10 EU Sprachen
- o DAB+ Twin-Tuner mit dynamischer Stationsliste, DAB<>DAB Service-Following, MOT Slideshow, DLS-Text und TPEG
- o UKW RDS Tuner mit DSP
- o Bluetooth Modul mit Freisprechfunktion und A2DP, internes und externes Mikrofon
- o Steuerung von bis zu zwei Kameras mit automatischer Umschaltfunktion, CAM Direktwahltaste
- o Direktanbindung an die Lenkradfernbedienung (Serie 7+8)
- o IR-Fernbedienung, IR-IN für CAN/LFB Interfaces
- o Zwei USB 2.0 Ports, 1x HDMI Eingang, auf der Geräterückseite
- o AndroidLink, Weblink® 2.0, Made for iPod / iPhone
- o 1 x Cinch A/V-Eingang, 1 x Cinch Video-Ausgang

*Die Navigationssoftware ist nicht Bestandteil des Lieferumfangs des XZENT X-F270.

9955996 649,00

2 MONTAGERAHMEN N-XFDUC8

Zum Einbau des XZENT X-F270 in den Fiat Ducato Serie 8. Farbe schwarz.

9960922 29,90

Erweitern Sie den X-F270 und X-427 zum Reisemobil-Naviceiver

3 NAVISOFTWARE X-MAP27-MH1 / MH3

- o Karten für 47 Länder: West- und Osteuropa, Großbritannien, Türkei, Ukraine, Weißrussland und Russland (auf 16 GB microSDHC Karte)
- o Vorkonfigurierte Reisemobil Fahrzeugprofile mit Eingabe von Höhe, Breite, Länge, Gewicht, Anhänger etc.
- o Camping P.O.I. Paket mit ca. 20.000 Sonderzielen und Detailinfos (mehrsprachig in DE/EN/NL/IT/FR)
- o Europa Premium P.O.I. Paket mit über 6,5 Millionen Sonderzielen
- o Spurassistent, Tunnel-Modus, Auto-Zoom für Kreuzungen und Verkehrskreisel, intelligente Berechnung von Alternativrouten etc.
- o TPEG Service mit Verkehrsinfos über DAB+ (Abdeckung länderspezifisch, kostenlose Version)

NAVISOFTWARE X-MAP27-MH1

Kostenlose Kartenaktualisierung für 1 Jahr

9955997 199,00

NAVISOFTWARE X-MAP27-MH3

Kostenlose Kartenaktualisierung für 3 Jahre

9952977 249,00

Weitere Details zur Ausstattung und Fahrzeugkompatibilität finden Sie auf www.xzent.com



AndroidLink für Smartphones



Empfangstarker DAB+ Twin Tuner



Audio-/Videowiedergabe



Zum Naviceiver erweiterbar



Perfekte Fahrzeugintegration



Kapazitiver 8" Touchscreen



Unterstützt FIAT Ducato Direktanbindung an die Lenkradfernbedienung (Serie 7+8)



Freisprechen und Musikstreaming



Fahrzeugprofil Auswahl



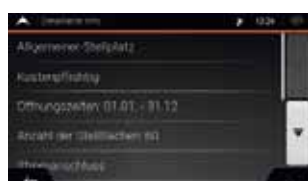
Hochauflösende Karten



Einstellung Fahrzeugparameter



Eindeutige Routenführung



Camping P.O.I. Paket



Routenplanung Reisemobil

4 2-DIN NAVICEIVER X-427

XZENTs Multimediasystem besteht mit einer übersichtlichen Gerätefront, die einen großen Touchscreen mit vier Sensortasten und einem Lautstärkeregler kombiniert.

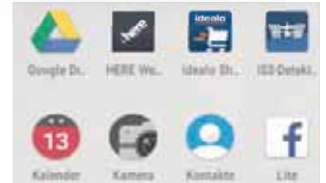
Der X-427 sorgt mit seinem DAB+ Twin Tuner für erstklassigen Digitalradio-Empfang. Dazu kommen zwei USB-Ports zum Anschluss von USB-Speichermedien und Smartphones. Über die AndroidLink Funktion können die Apps von Android Smartphones auf den Bildschirm gespiegelt und bequem via Touchscreen bedient werden.

Mit den optional erhältlichen Navipaketen* X-MAP27-MH1 oder X-MAP27-MH3 wird der Infotainer X-427 zum gut ausgestatteten Naviceiver für Reisemobile.

- o Kapazitiver 16,5 cm / 6,5" Touchscreen
- o DAB+ Twin-Tuner mit dynamischer Stationsliste, DAB<>DAB Service-Following, MOT Slideshow, DLS-Text
- o UKW RDS Radio mit DSP
- o Bluetoothmodul mit Freisprechfunktion und A2DP, internes und externes Mikrofon
- o Zwei USB 2.0 Ports, 1x HDMI Eingang, auf der Geräterückseite
- o AndroidLink zur Anbindung von Android Smartphones
- o Made for iPod / iPhone
- o Steuerung von bis zu zwei Kameras mit automatischer Umschaltfunktion, CAM Direktwahlstaste
- o 4.2 Cinch Vorverstärkerausgänge (3 V)
- o 1 x Cinch A/V-Eingang, 1 x Cinch Video-Ausgang
- o Direktanbindung an die Lenkradfernbedienung
- o 1 x IR-In zum Anschluss eines externen CAN/SWC Interfaces
- o RGB Multicolor Sensortasten Bedienfelder
- o IR-Fernbedienung
- o Mit optional erhältlichem Navipaketen X-MAP27-MH1 oder X-MAP27-MH3 zum Naviceiver erweiterbar, TPEG Funktion

*Die Navisoftware ist nicht Bestandteil des Lieferumfangs des X-427.

9957553 419,00



Freisprechen und Musikstreaming AndroidLink für Smartphones



Empfangsstarker DAB+ Twin Tuner Zum Naviceiver erweiterbar



5 2-DIN INFOTAINER X-227

Der X-227 ist ein echtes Komfortgerät mit übersichtlich strukturierter Gerätefront, vier Sensortasten und einem praktischen Lautstärkeregler. Der X-227 ist ein topmoderner 2-DIN Entertainer mit UKW und DAB+ Twin Tuner, zwei USB-Ports sowie einer umfangreichen Bluetooth-Einheit.

Der XZENT ist aber auch ein idealer Spielpartner für Ihr Smartphone, da er Apple CarPlay unterstützt: Telefonieren, Navigieren, Nachrichten senden und empfangen oder Musik hören – alle Funktionen steuern Sie bequem per Siri Sprachsteuerung oder über das Display des X-227.

- o Kapazitiver 16,5 cm / 6,5" Touchscreen
- o DAB+ Twin-Tuner mit dynamischer Stationsliste, DAB<>DAB Service-Following, MOT Slideshow, DLS-Text
- o UKW RDS Radio mit DSP
- o Bluetoothmodul mit Freisprechfunktion und A2DP, internes und externes Mikrofon
- o Zwei USB 2.0 Ports, 1x HDMI Eingang, auf der Geräterückseite
- o AndroidLink zur Anbindung von Android Smartphones
- o Steuerung von bis zu zwei Kameras mit automatischer Umschaltfunktion, CAM Direktwahlstaste
- o 4.2 Cinch Vorverstärkerausgänge (3 V)
- o 1 x Cinch A/V-Eingang, 1 x Cinch Video-Ausgang
- o Direktanbindung an die Lenkradfernbedienung
- o 1 x IR-In zum Anschluss eines externen CAN/SWC Interfaces
- o RGB Multicolor Sensortasten Bedienfelder
- o IR-Fernbedienung
- o Apple CarPlay und micro SD-Port
- o Made for iPod / iPhone

9957551 349,00



Kapazitiver 6,5" Touchscreen



Unterstützt Apple CarPlay



Empfangsstarker DAB+ Twin Tuner



2 Rückfahrkamera-Anschlüsse



ETON

1 FIAT F2.2 – LAUTSPRECHERSYSTEM FÜR FIAT DUCATO

Plug & Play Komponentensystem für Fiat Ducato III, Peugeot Boxer II, Citroën Jumper II: Passt perfekt in die Lautsprecheröffnungen der Ducato Vordertüren und der A-Säulen-Verkleidung oder des Remi Front-Verdunkelungssystems. Angenehmer Klang mit ausgewogenem Bassanteil – die Tief/Mitteltöner sorgen dank 3 Ohm Impedanz für hohen Schalldruck und hohe Dynamik. Leistung 80 W.

9952998 244,95



MADE IN GERMANY



BEST PRODUCT
Oberklasse
CAR, HI-FI

ETON

2 MICRO 120.2 – 2-KANAL CLASS D-VERSTÄRKER

Kompakte Abmessungen, satte Leistung. Schaltbare Hoch- und Tiefpassfilter mit 50 – 250 Hz Regelbereich, Ein- und Ausschaltfunktion via Auto-Sense Signal-erkennung oder Remote Signal, Cinch- und High-Level Eingänge, modulare Befestigungshalter, gesteckte Anschlussblöcke.

Leistung 2 x 85 Watt. Maße 110 x 42 x 80 mm (B x H x T).

9957579 149,00



ETON

3 USB 6 – 6" AKTIVSUBWOOFER

Aktiver Subwoofer, der kleinstmögliche Gehäusegröße und höchste akustische Leistung verbindet: Kompakt und flach konstruiert, lässt sich der USB 6 praktisch überall einbauen – z.B. auch in einem Staukasten oder unter den Sitzen. Das Verstärkermodul des USB 6 bringt satte 160 W max. Leistung. Zur Ausstattung gehören ein Tiefpassfilter, Phase Shift sowie ein Cinch- und ein High-Level Eingang.

Maße 22 x 7,5 x 28,9 cm (B x H x T).

9954473 249,00



ETON

4 AG 100.2 – KOMPLEMENTENSYSTEM

Komposystem zur Montage in Oberflächen, die eine Einbautiefe von 38 mm zulassen, geeignet zur Installation in der Deckenverkleidung, in Dach-Stauschränken oder bei vollintegrierten Reisemobilen auf dem Armaturenbrett: 10 cm Mitteltöner mit kräftigen Ferritmagneten und glasfaserverstärkten Papiermembranen, 19 mm Neodymhochtöner mit Gewebekalotten, optimale horizontale Schallverteilung.

Leistung 60 W, Einbautiefe 38 mm, Einbau-Ø 96 mm.

9957560 249,00



ETON

5 ANSCHLUSSKABEL FÜR MICRO 120.2

Iso High Level Kabel zum einfachen Anschluss der MICRO 120.2 an den Originalradiostecker im Fahrzeug, zum Beispiel passend für Fiat Ducato III, Peugeot Boxer II, Citroën Jumper II.

9957569 49,95



ETON

6 FIAT SUB KIT – MONTAGEKIT FÜR USB 6

Plug & Play Kunststoffgehäuse zur verdeckten Montage des USB 6 unter dem integrierten Getränkehalter in der Mittelkonsole im Fußraum des Fiat Ducato III (bis Serie 7), Peugeot Boxer II, Citroën Jumper II. Im Set enthalten ist ein doppelt abgeschirmtes Cinch-Kabel.

Länge 1 m.

9957547 72,50



EM-PHASER

7 ESP-DM2 SET – DÄMMUNG

Dämmmatte aus Alubutyl mit Akustikschaum, eliminiert das Mitschwingen vom Tür außenblech sowie von Schallreflexionen in der Tür, selbstklebend, wasserabweisend, flexibel. 2 Stück.

Maße 200 x 4,5 x 200 mm (B x H x T).

9957570 9,90

8 SOUNDPANEL RV-FS402W

Innovatives Lautsprechersystem mit besonders flachem Gehäuse, in dem je ein Paar Mittel- und Hochtöner, sowie ein passiver Subwoofer untergebracht sind und mit einer Leistung von 2 x 100 Watt für druckvollen Sound sorgen. Einbautiefe von nur 41 mm. Das System ist nach Schutzklasse IP65 geprüft und auch für die Außenmontage geeignet. Sollte die nötige Einbautiefe nicht verfügbar sein, können optional erhältliche Montagerahmen in 41 mm Tiefe für eine einfache Installation verwendet werden.

Maße außen 47,1 x 21,1 x 6,3 cm (B x H x T),
Ausschnittmaß 42,8 x 16,8 cm (B x H).

weiß	9930769	149,00
schwarz	9930770	149,00



9 RADIO APOLLO MS-RA770

Das weltweit erste Touchscreen-Marine-radio mit Apple AirPlay 2 und integriertem Wi-Fi. Digitale Signalverarbeitung, erweiterte PartyBus-Netzwerkfunktionen und kabellose Software-Updates, ein einteiliges Glasdisplay und mehr Quellenoptionen als je zuvor. Effizienter, interner 4x70W D-Klasse Verstärker, geringe Einbautiefe. Quellen: AM / FM, Wi-Fi-Audio-Streaming, Apple AirPlay 2, UPnP, Bluetooth, optischer Audioeingang, USB, AUX x 2, iPhone / iPod, MTP, DAB+ Ready (optionales MS-DAB100 DAB Modul erforderlich).

Maße 18,8 x 8,2 x 11,5 cm (B x H x T).
Gewicht 1,05 kg.

9934284	749,00
----------------	---------------



10 PANEL STEREO

Das Panel-Stereo kombiniert zwei 3" Lautsprecher mit einem großen passiven Woofer in einem perfekt abgestimmten Gehäuse. Benötigt lediglich eine 12 V DC Spannungsversorgung. Die Montage kann als Einbau oder (mit dem optionalen Spacer) Aufputz, ohne große Ausschnitte erfolgen. 2 x 60W, 10,8 bis 16 V, Audioquellen: AM/FM Radio, USB und BT Streaming, 2 x AUX in. Ein AUX-Ausgang kann zur Integration eines zweiten Systems verwendet werden. Die Bedienung erfolgt am Gerät selbst, über die FUSION Link Smartphone App oder kompatible GARMIN Smartwatches.

Maße 34,5 x 15,6 x 5,0 cm (B x H x T). Gewicht 1,15 kg.

9953979	399,00
----------------	---------------



11 LAUTSPRECHER 2ER-SET SHALLOW-MOUNT SM-F65CB MIT TEXTILGRILL

Mit einem versiegelten, perfekt abgestimmten Gehäuse, qualitativ hochwertige Audiowiedergabe. Einbautiefe nur 24 mm. Empfohlen ist die Verwendung von Fusion Radios mit DSP-Programmierung (VIEO oder Apollo Serie).

Maße 15,5 x 15,5 x 4,5 cm (B x H x T).
Gewicht 1,05 kg.

9957635	89,00
----------------	--------------



12 SOUNDPANEL RV-FS41SPW MONTAGE-RAHMEN AUFPUTZ

Verwenden Sie den 41-mm-Abstandshalter, für eine saubere Innen- oder Außeninstallation des RV-FS402W SoundPanels zu erstellen. Installieren Sie das Gerät direkt auf einer ebenen Fläche, ohne dass ein Ausschnitt erforderlich ist.

Maße 47 x 21 x 4,1 cm (B x H x T). Gewicht 0,57 kg.

weiß	9930771	19,00
schwarz	9930772	19,00



13 MONTAGERAHMEN 2ER-SET SHALLOW-MOUNT SM-X65SPB

Der SM-X65SPB ist für die Aufputzmontage des Lautsprechers der SM-Serie auf einer ebenen Fläche konzipiert. Varianten für Wand- oder Deckenmontage auf Anfrage erhältlich.

Maße 15,7 x 15,7 x 2,2 cm (B x H x T). Gewicht 205 g.

9957634	25,00
----------------	--------------



14 DAB-MODUL MS-DAB100

Für Fusion Radios (enthält keine Antenne).

9953196	69,00
----------------	--------------

1-DIN Radioblenden



1 Für Fiat Ducato 2006-2021 (bis S7), Peugeot Boxer, Citroen Jumper ab 2006.

9950298 34,75

2 Für FIAT Ducato III, Serie 8 basierte Fahrzeuge ab BJ. 2021.

9961181 32,50

3 Für MB Sprinter 2007-2017 und VW Crafter 2006-2016.

9950307 47,25

4 Für VW T-Modelle ab 2010.

9950308 35,75

5 Für Ford Transit ab 2006 bis 2013.

9950299 34,95

2-DIN Radioblenden



6 Für Fiat Ducato 2006-2021 (bis S7), Peugeot Boxer, Citroen Jumper ab 2006.

9950309 30,25

7 Für FIAT Ducato III, Serie 8 basierte Fahrzeuge ab BJ. 2021

9961179 28,75

8 Für MB Sprinter ab 2007-2017 und VW Crafter 2006-2016.

9950314 66,95

9 Für VW T-Modelle ab 2010

9941146 30,25

10 Für Ford Transit ab 2006 bis 2013

9950313 27,25



11 EINBAUSATZ Z-EACC-RNM3K FÜR ZENEC / XZENT 1 + 2 DIN IN RENAULT MASTER 3

Komplett-Einbausatz zur Installation von ZENEC und XZENT 1-DIN und 2-DIN Geräten im Renault Master III Facelift ab Modelljahr 2019, sowie technisch baugleichen Fahrzeugen einschließlich den Reisemobilen, welche ab Werk mit einem 1-DIN DAB/FM Radio bestückt sind.

Setumfang:

- o 1 x Radio Einbaublende für 1-DIN und 2-DIN Geräte
- o 1 x Analoges Lenkradtasten-Interface mit ZENEC / XZENT Radio-Anschlusskabel
- o 1 x 12 V Phantomspeise-Interface für FM-Antennenverstärker
- o 1 x Fakra auf SMB-Adapter für DAB-Antenne
- o 1 x Fahrzeugspezifisches USB-Adapterkabel zur Erhaltung des originalen USB-Anschlusses im Armaturenbrett
- o 1 x Montageanleitung

Multifunktionslenkrad-Tasten-Anbindung via analogem Interface (Telefontaste wird nicht unterstützt).

Kompatibilität: Renault Master III & Opel Movano B Facelift Modelle ab 2019, Nissan NV400 ab Modelljahr 2020 - alle Fahrzeuge und darauf basierende Reisemobile mit 1-DIN FM/DAB Werksradio.

9958289 129,00

Kombiflex Dachantennen-Set für GFK-Dächer

Inklusive Montageplatte mit integrierter Aluminium Groundplane



12 AKTIVE KOMBIFLEX-DACHANTENNE

FM/DAB+/GPS und Glonass, Montageplatte mit integrierter Groundplane für GFK-Dachaufbauten, Antennenstab 23 cm, inkl. 6,5 m FM (DIN), DAB+ (SMB), GNSS (FAKRA) Anschlusskabel. Made in Germany

9957587 299,95



13 AKTIVE KOMBIFLEX-DACHANTENNE

FM/DAB+, Montageplatte mit integrierter Groundplane für GFK-Dachaufbauten, Antennenstab 23 cm, inkl. 6,5 m FM (DIN) und DAB+ (SMB)Anschlusskabel. Made in Germany.

9957586 244,95

Induktions-Ladegeräte




14 CARICA: INDUKTIONS-LADESCHALE FÜR FIAT DUCATO BIS SERIE 7

Zum kabellosen Aufladen von Smartphones, die für induktives Laden geeignet sind. Für Fiat Ducato, Peugeot Boxer oder Citroën Jumper. Wird einfach per Plug & Play ans Bordnetz angeschlossen.

Maße 15 x 7 x 17 cm (B x H x T). Gewicht 210 g.

AUX-IN und USB	9954694	184,95
HDMI und USB	9954687	184,95



15 UNIVERSAL-LADEBECHER

Universal Induktions-Ladebecher für alle Fahrzeuge mit Becherhalter (76 - 83 mm Durchmesser).

Anschlüsse 10 - 15 V.

9958349	98,95
----------------	--------------



16 INDUKTIONS-LADEGERÄT

Mit diesem Induktionsladegerät können Sie Ihr Mobiltelefon drahtlos aufladen – Kein Kabelsalat mehr.

Es ist perfekt für den Einsatz im Sitzbereich des Wohnwagens oder Wohnmobils. Geeignet zur Schnellladung, abhängig von den technischen Spezifikationen Ihres Telefons.

Maße 7,8 x 7,8 x 1,95 cm (B x H x T).

9957669	35,50
----------------	--------------

Antennen | Adapter



17 AKTIVE KOMBIFLEX-DACH-ANTENNE FM/DAB+/GPS

Antennenstab 23 cm, FM/DAB+/GPS Verstärker integriert, inkl. FM Kabel (DIN), DAB+ Kabel (SMB) und GPS Kabel (FAKRA) je 6,5 m

9951562	167,95
----------------	---------------



18 AKTIVE KOMBIFLEX-DACH-ANTENNE FM/DAB+

Antennenstab 23 cm, FM/DAB+ Verstärker integriert, inkl. FM Kabel (DIN) und DAB+ Kabel (SMB) je 6,5 m

9918696	101,50
----------------	---------------



19 DAB+ GLASKLEBE-AUSSENANTENNE

Aktive DAB+ Antenne, Kabel 3m / SMB Anschluss (f), interne Speisung 12 V, geeignet für alle feststehenden Fahrzeugscheiben, kein Massenanschluss erforderlich

9918694	61,95
----------------	--------------



20 DAB+/FM WEICHE AKTIV MIT VERSTÄRKER

Aufteilung der Frequenzbereiche FM und DAB+ (DIN/SMB). Kompatibel zu passiven Stabantennen.

9983860	59,95
----------------	--------------



21 AKTIVE DAB+ FOLIENANTENNE Z-EACC-DAB1

Aktive DAB+ Glasklebeantenne, Kabel 3 m / SMB Anschluss (f), interne Speisung 9-16V, Erdungsfolie für A-Säule, 15dB Verstärkung.


9953933	28,95
----------------	--------------



22 RADIOADAPTERKABEL ISO

Kabelsatz mit Radio-Schalter und Schutzschaltung für Radiobetrieb ohne Zündung. Es werden keine zusätzlichen Verbraucher eingeschaltet. Dauerstrom-Anschluss an Starter- oder Aufbauakku möglich.

9951187	30,25
----------------	--------------



→ Solaranlagen
ab S. 494

Elektrotechnik



Brennstoffzellen	492
Mobile Energie	493
Solaranlagen und Zubehör	494-505
Batterien und Zubehör	506-512
Ladetechnik	513-516
Generatoren	517-520
Fahrzeugelektronik	521-529
Kabel und Kabeladapter, Anschlüsse und Kabeltrommeln	530-535
Schaltersysteme und Adapter	536-539
Lampen und Leuchten, Sturmlaternen	540-547

Weitere Artikel
finden Sie
online oder bei
Ihrem Movera-
Fachhändler.



→ Leuchten
ab S. 540



1 EFOY BRENNSTOFFZELLEN

Die EFOY Brennstoffzelle ist der Stromerzeuger für unterwegs. Sie produziert bei einer chemischen Reaktion Strom und lädt so die Bordbatterie. Dies geschieht vollautomatisch und leise, damit Sie Ihre Freizeit genießen können. Über einen Wechselrichter können auch 230 V Geräte genutzt werden. Die EFOY Brennstoffzelle ist mit allen gängigen Batteriemodellen kompatibel. SFC empfiehlt die EFOY Lithium Batterie für eine lange Lebensdauer.

EFOY	EFOY 80 BT	EFOY 150 BT
Leistung	max. 40 W	max. 75 W
Ladekapazität/Tag	80 Ah	150 Ah
Nennspannung	12 V / 24 V	12 V / 24 V
Verbrauch kWh	0,9 l	0,9 l
Betriebstemperatur	-20 °C bis 40 °C	-20 °C bis 40 °C
Anschließbare Batterien	Alle 12 und 24 V Akkus (Blei-Säure, Blei-Blei Gel, AGM, LiFePO4 (12,8 V / 25,6 V))	Alle 12 und 24 V Akkus (Blei-Säure, Blei-Blei Gel, AGM, LiFePO4 (12,8 V / 25,6 V))
Gewicht (kg)	6,5	6,9
Maße (B x H x T cm)	44,8 x 19,8 x 27,5	44,8 x 19,8 x 27,5
Art.-Nr.	9960591	9960592
Preis	2.499,00	3.999,00



2 EFOY LITHIUM BATTERIE

Die leise Stromversorgung, an jedem Ort, bei jedem Wetter und zu jeder Jahreszeit. Die EFOY COMFORT überwacht den Ladezustand Ihrer Batterie und lädt diese vollautomatisch.

EFOY BATTERIE	EFOY LI 70	EFOY LI 105
Nennkapazität	70 Ah	105 Ah
Nennspannung	12,8 V	12,8 V
Max. Entladestrom	150 A	200 A
Geeignet für	2.000 W	2.400 W
Wechselrichter		
Gewicht (kg)	11,8	16,3
Maße (B x H x T cm)	26,9 x 19,0 x 17,5	36,8 x 19,0 x 17,5
Art.-Nr.	9960589	9960590
Preis	1.499,00	1.999,00



3 GARANTIEZERTIFIKAT FÜR EFOY BRENNSTOFFZELLE

Für alle EFOY Modelle gibt es die Möglichkeit eine 5 Jahresgarantie zu erwerben. Sie erhalten die 5 Jahresgarantie im autorisierten EFOY Fachhandel oder online: <https://garantie.efoy.com/de/home.html>

für EFOY 80	9960593	189,00
für EFOY 150	9960594	299,00



4 DIE EFOY TANKPATRONE

Speziell für EFOY-Brennstoffzellen entwickeltes Tanksystem. EFOY-Tankpatronen können sekundenschnell gewechselt werden – einfach und sauber. Mit einer M10 Tankpatrone sind Sie bis zu 4 Wochen unabhängig von der Steckdose.

Gefahr: H225, H331, H311, H370, H301

EFOY TANKPATRONEN	M5	M10
Volumen	5 Liter	10 Liter
Gewicht (kg)	4,3	8,4
Abmessungen (B x H x T cm)	14,5 x 28,3 x 19	19,3 x 31,8 x 23
Art.-Nr.	9985717	9985712
Preis	32,90	49,90
Grundpreis pro Liter	6,58	4,99

5 CONNECTING KIT RJ12

Das Connecting Kit ist notwendig für die Kommunikationsverbindung zwischen EFOY Brennstoffzelle und EFOY Li Batterien. Set besteht aus: Datenkabel RJ12, Port Doubler RJ12 und SFC Bus Endstück.

3 m	9961266	47,60
10 m	9961267	53,55



Bitte beachten Sie die Erläuterungen der Piktogramme sowie die Gefahrenhinweise auf Seite 608 dieses Kataloges.



Abb.	Zubehör	Art.-Nr.	Preis
6	Bedienpanel OP3 Set	9960596	297,50
7	Datenkabel RJ12 3 m (Kommunikationskabel Batterie)	9960597	5,95
8	Port Doubler RJ12-2*1,1	9960600	17,85
9	Bluetooth Adapter BT2 SET	9960595	148,75
10	Ladekabel CL5	9960598	44,65
11	Service Fluid Inhalt 100 ml	9991703	9,50
			Grundpreis pro 1 Liter = 95,00
12	Ersatz-Tankpatronenhalter	9990936	20,50
13	Gurt für Tankpatrone	9992177	15,50
14	Montageplatte MP3 Set	9960599	41,65
15	Bluetooth Adapter BT1	9923265	99,50

16 STROMVERSORGUNGSGERÄT LPS II

Kompakte und leichte All-in-One-Stromversorgung auf Lithium-Basis. Nennleistung 12 V/230 V. Maße 41 x 25,6 x 27,7 cm (B x H x T). Steckeranschluss Schuko.

Anschlussatz LPS II 3012-160

Gewicht 29,5 kg.

2,3 kW **9970424** **4.099,00**

Anschlussatz LPS II 2512-100

Gewicht 27,5 kg.

2 kW **9970427** **3.299,00**

Anschlussatz LPS II 1512-100

Gewicht 27,5 kg.

1,3 kW **9970426** **2.799,00**



17 ANSCHLUSSSATZ LPS II

Leitungssatz zum Anschluss (DC-Ladung) einer LPS II im Fahrzeug.

Gewicht 2,04 kg.

9970425 **152,50**



18 MONTAGEPLATTE LPS II

Montageschiene zur Befestigung der LPS II im Fahrzeug.

Maße 41,6 x 11,5 cm (L x B).

9970428 **58,50**



19 FERNBEDIENUNG LPS II

Kleine Fernbedienung zum Ein- und Ausschalten der LPS II, zeigt den Batterie- und Betriebsstatus (LED).

Maße 7,5 x 1,5 x 5 cm (B x H x T). Leitungslänge 6 m mit M12-Stecker.

9970429 **119,00**



20 MELFBOX EINSPEISUNG

230-V-Einspeisung für leichte Nutz- und Sonderfahrzeuge mit integrierter Startverhinderung.

Nennleistung 230 V. Material Polyamid, glasfaserverstärkt (PA6 GF30). Maße 6,7 x 6,7 x 6,2 cm (B x H x T). Gewicht 120 g. Steckeranschluss Schuko.

9970435 **179,00**



21 MELFBOX ANSCHLUSSLEITUNG 10 M

Vorkonfektionierte Anschlussleitung für MelfBox Einspeisung mit CEE-Stecker.

Nennleistung 230 V. Material H05VVV-F. Packmaß 26,5 x 14 x 15 cm (B x H x T). Steckeranschluss CEE Stecker 230V / 16A-6h / IP44.

9970436 **189,00**



22 BORDNETZVERTEILER 2X AUSGANG

Anschlussfertiger Stromverteiler mit 2 Ausgängen für den Anschluss von zwei Verbrauchern (z. B. Ladegerät und Klimaanlage).

Maße 20 x 12 x 13 cm (B x H x T). Steckeranschluss Neutrik PowerCon 20 A Kabelbuchse NAC3FCA, blau, Neutrik PowerCon 20 A Kabelbuchse NAC3FCB, grau.

9970433 **249,00**



23 NEUTRIK-VERBINDUNGSLEITUNG CLP, CPC

Neutrik-Verbindungsleitung, zur Verbindung eines Bordnetzverteilers mit Ladegeräten, CLP Wechselrichtern und CLP Kombigeräten.

Steckeranschluss Neutrik PowerCon 20 A Stecker NAC3FCA, blau, Neutrik PowerCon 20 A Stecker NAC3FCB, grau.

9970434 **41,50**



24 AKTIVER LADEEBOOSTER CLP 600

Aktiver Ladebooster/DC-DC-Wandler, der die Zusatzbatterie aus dem Bordnetz lädt, mit 5-stufiger Ladekennlinie und Notstart-Funktion.

Ausführung 600 W. Nennleistung 12 V/24 V. Maße 11,1 x 4 x 22,2 cm (B x H x T).

9970437 **629,95**



25 FERNANZEIGE LPS II OHNE LEITUNG

Fernanzeige zum Anzeigen aller betriebsrelevanten Daten der LPS II.

Maße 0,72 x 0,51 x 14,2 cm (B x H x T).

9970438 **499,00**

26 ANSCHLUSSLEITUNG 6 M

Steckerfertige Anschlussleitung zum Verbinden der LPS II Fernanzeige mit der LPS II mit einer Länge von 6 m.

9970439 **44,95**



Phaesun

DEKALIN



Gefahr

Quipon Solar

Im Urlaub mit dem Reisemobil können Sie so richtig unabhängig sein. Die Quipon Solarsets laden Ihre Batterien wieder zuverlässig auf.

Quipon

1+2 KOMPLETTSET SOLAR

Unsere Quipon Solaranlagen bestehen aus Solarmodulen mit einer Leistung von 100/200 Wp je nach Variante, welche auch bei ungünstigen Wetterverhältnissen für gute Ladeleistung sorgen. Dank unseres MPPT-Laderegler lassen sich nahezu alle gängigen Batterietypen wie 12 V Flüssig, AGM, Gel und Lithium problemlos aufladen. Das 8 Meter lange Anschlusskabel sowie die beiliegende Dachdurchführung (Phaesun) inkl. Klebeset (Dekalin) ermöglichen eine flexible Montage auf dem Dach.

Lieferumfang 1 bzw. 2 Solarmodul(e), Kabelsatz, Laderegler, Dachdurchführung (Phaesun), Klebeset (Dekalin).

Gefahr: H225, H315, H318, H319, H361d, H336, H304, H411, EUH210

1 KOMPLETTSET QUIPON SOLAR 100

Ausführung 100W. Nennleistung 100 Wp. Maße 106 x 53,6 x 3 cm (L x B x H). Packmaß 113 x 59,5 x 6,5 cm (L x B x H). Gewicht 6,73 kg.

9961320

269,00

2 KOMPLETTSET QUIPON SOLAR 200

Ausführung 200 W. Nennleistung 200 Wp. Maße 106 x 53,6 x 3 cm (L x B x H), je Modul (Set umfasst 2 Stück). Packmaß 113 x 59,5 x 6,5 cm (L x B x H). Gewicht 13,5 kg.

9961321

419,00



Bitte beachten Sie die Erläuterungen der Piktogramme sowie die Gefahrenhinweise auf Seite 608 dieses Kataloges.



3+4 POWERPACK CLASSIC I + POWERPACK CLASSIC II

Die PowerPack's können einfach parallel zu einer bestehenden Basiselektronik in jedem Reisefahrzeug installiert werden. Das Kombigerät BCB 25/20 sorgt dafür, dass bei Netzanschluss (230 V) ein zusätzlicher Ladestrom von 20 A zur Verfügung steht. Während der Fahrt arbeitet der BCB im Boosterbetrieb. Er schaltet sich bei Bedarf zu, fordert 25 A Ladestrom an, reguliert auf die geforderte Ladespannung (Batterietyp einstellbar) und lädt mit optimaler Kennlinie die Bordbatterie/n voll. Er garantiert auch konstanten Ladestrom bei „Euro 5“ und „Euro 6“ Fahrzeugen, die mit einer Abregelung der Lichtmaschine ausgestattet sind. Der BCB 25/20 verfügt über die modernsten Kennlinien (IUoU) um Nass-, Gel-, Li-FePO4- und AGM-Batterien, entsprechend der Batterietemperatur (Fühler im Lieferumfang) optimal zu laden. Der Batterie Computer MT 5000iQ steuert und überwacht das System. Auf Knopfdruck wird z.B., die noch vorhandene Kapazität oder die Restlaufzeit angezeigt.

Auch die Solaranlage integriert sich perfekt ins System. Die PowerPack's sind mit 110 Wp bzw. 170 Wp - 72 zelligen MT-Black-Line Modulen ausgestattet. Speziell für Reisefahrzeuge entwickelt und optimal auf das Komplettsset abgestimmt, garantieren sie optimale Ladeleistung auch bei ungünstigen Wetterbedingungen. Das PowerPack Classic I ist ausgestattet mit einem Solarmodul MT 110 MC (110 Wp). Optimale Ladung in der klassischen Reisezeit zwischen Frühjahr und Herbst für kleine bis mittlere Reisefahrzeuge. Das PowerPack Classic II liefert mehr Solarpower und ist mit 2 Solarmodulen je 110 Wp ausgestattet um auch größere Reisemobile oder auch Fahrzeuge mit mehr Verbrauchern an Bord autark zu versorgen.

Gefahr: H225, H319, H336, H319, H412, EUH066, EUH210, EUH211, EUH208: Enthält Dibutylzinnildilaurat und Trimethoxyvinylsilan. Kann allergische Reaktionen hervorrufen.

3 POWERPACK CLASSIC I

MT BCB 25/20; MT 5000iQ; MT 110 MC; Montagematerial Solar; Kabelsatz BCB; Hochlastrelais 12 V / 80 A; Kabelverbinder, Stützpunkt.

9932155 1.698,00

4 POWERPACK CLASSIC II

MT BCB 25/20; MT 5000iQ; MT 220 MC; Montagematerial Solar; Kabelsatz BCB; Hochlastrelais 12 V / 80 A; Kabelverbinder, Stützpunkt.

9932156 2.329,00

9 POWERPACK BASIC

Das PowerPack Basic kann parallel zu einer bestehenden Basiselektronik installiert werden. Der BCB 25/20 liefert bei Netzanschluss (230 V) zusätzlich 20 A. Der BCB schaltet sich bei Bedarf zu und lädt mit optimaler IUoU-Kennlinie Nass-, Gel-, AGM- und LiFePO4-Batterien. Garantiert konstanter Ladestrom bei „Euro 5+“ und „Euro 6“ Fahrzeugen. Der im Set enthaltene Batterie-Computer MT iQ Basic, zeigt auf Knopfdruck die noch vorhandene Batteriekapazität, den momentanen Stromverbrauch und Restlaufzeit sowie die anliegende Ladung an. Dem Set liegt ein Hochlastrelais (80 A) mit Kabelsatz bei. Somit ist der Einbau von BCB und Batterie-Computer sehr einfach zu realisieren, auch bei Fahrzeugen mit bereits verbautem Elektroblock (EBL). MT BCB 25/20, MT iQ Basic, Kabelsatz BCB, Hochlastrelais 12 V / 80 A, Kabelsatz iQ Basic, Aufbaugehäuse, Kabelverbinder, Stützpunkt.

9955118 928,95



5-8 POWERPACK CLASSIC POWER + POWERPACK CLASSIC POWER PLUS

Die leistungsstärkeren PowerPack Classic Power und Classic Power Plus Sets sind mit einem BCB mit Ausgangsleistungen von 30 A bzw. 40 A ausgestattet. Sie eignen sich für Reisefahrzeuge zur schnelleren Aufladung, oder wenn etwas mehr Batteriekapazität vorgesehen bzw. beabsichtigt ist. Die Ladeleistung kann am Gerät gedrosselt werden. Außer den bereits erwähnten Vorteilen aller BCB-Systeme, empfehlen sich diese Geräte nicht nur zur Erweiterung eines bestehenden Ladesystems, sondern auch als alleinige zentrale Ladestation für den Selbstausbau oder Kastenwagenausbau. Optimale IUoU-Ladung an 230 V und auch während der Fahrt. Parallel in das vorhandene Bordnetz einspeisen oder als alleinige Basis mit direkter Verbindung zur Startbatterie. Es können alle Batterietypen (Nass, Gel, AGM) geladen werden und zusätzlich auch umschaltbar gängige LiFePO4-Batterien. Durchgehende Ladung bei „Euro 5“ und „Euro 6“ ist garantiert. PowerPack Classic Power und Classic Power Plus sind mit einem Batterie Computer MT 5000iQ ausgestattet und zusätzlich mit einem oder zwei Solarmodulen (MT BLACK LINE 110 Wp bzw. 170 Wp.)

Gefahr: H225, H319, H336, H319, H412, EUH066, EUH210, EUH211, EUH208: Enthält Dibutylzinnildilaurat und Trimethoxyvinylsilan. Kann allergische Reaktionen hervorrufen.

5 POWERPACK CLASSIC POWER I

MT BCB 30/30/20, MT 5000iQ, MT 110 MC, Montagematerial Solar, Kabelverbinder, Stützpunkt.

9930276 1.940,00

6 POWERPACK CLASSIC POWER II

MT BCB 30/30/20, MT 5000iQ, MT 220 MC, Montagematerial Solar, Kabelverbinder, Stützpunkt.

9930277 2.539,00

7 POWERPACK CLASSIC POWER PLUS I

MT BCB 40/40/30, MT 5000iQ, MT 170 MC, Montagematerial Solar, Kabelverbinder, Stützpunkt

9960617 2.290,00

8 POWERPACK CLASSIC POWER PLUS II

MT BCB 40/40/30, MT 5000iQ, MT 340 MC, Montagematerial Solar, Kabelverbinder, Stützpunkt.

9960618 3.129,00



10 HOCHLASTRELAIS EBL MIT EINBAUSATZ BCB 30/40

Wird benötigt, wenn Power Pack Classic Power I + II und Power Pack Classic Power Plus I + II in Fahrzeugen parallel mit verbauter Basis-elektronik oder mit Elektroblock (EBL) eingebaut wird.

o Passend für Pos. 5-8

9920679 149,95



Bitte beachten Sie die Erläuterungen der Piktogramme sowie die Gefahrenhinweise auf Seite 608 dieses Kataloges.

Solaranlagen gehören wohl zu den vernünftigsten Anschaffungen rund ums Reisemobil. Der Strom aus der Sonne ist wartungsfrei und kostenlos. Er wird lautlos erzeugt und macht ein Reisemobil zum Freizeitfahrzeug, das nicht mehr auf eine Steckdose angewiesen ist.



Um die passende Solaranlage für Ihr Reisemobil zu finden, hat Böttner Elektronik mithilfe der hier abgebildeten bunten Symbole einen Wegweiser erstellt. Die Erklärung zu den Symbolen finden Sie auf der Movera Website, indem Sie ganz einfach den hier abgebildeten QR-Code mit Ihrem Smartphone abschnappen.

Welche Solaranlage soll ich nehmen?

- Basic Line – Einsteiger Solarmodul mit 36 Zellen. Individuelle Montagemöglichkeiten, gute Ladeleistung, günstiger Preis.
- Black Line – Das meistverkaufte Solar-Set. Die Testsieger-Solaranlage mit 72-zelligem Solarmodul für optimale Leistung auch bei ungünstigem Wetter oder teilweiser Abschattung.
- Power Line – Wenig Fläche hohe Leistung. 40 Hochleistungszellen in Verbindung mit einem MPP-Solarregler sorgen auf kleiner Fläche für optimalen Stromertrag – weltweit!
- Cis Line – Das Solar-Set mit der besten Ladeleistung bei ungünstigen Lichtverhältnissen und Teilabschattung.
- Travel Line – Die Mobile Lösung: faltbar und mit Hochleistungsmagneten zur schnellen Ausrichtung z.B. horizontal auf dem Kastenwagendach oder auch vertikal an der Fahrzeugseite – einfach da positionieren, wo die Sonne ist.



1 HANDBUCH SOLARTECHNIK UND INNOVATIVE ELEKTRONIK 2022
Das Handbuch von Böttner Elektronik bringt auf über 120 Seiten alles zu den Themen „Solartechnik und Innovative Elektronik“ für Reisemobil, Caravan und Freizeit.

9958254 6,25



2 PRAXISBUCH FÜR NOCH MEHR INFOS
Das Praxisbuch (4. Auflage) für alle, die Solartechnik in Ihrem Reisemobil oder Caravan einsetzen wollen. Beschreibt auf 120 Seiten mit vielen Bildern und leicht verständlich alles von der Konzeption bis zum Einbau. Wer bereits eine Solaranlage hat, der findet viele Zubehörtipps sowie alles zur Fehlersuche.

9985801 € 9,80 (D) / € 9,89 (A)



3 SOLARMODULE MT BASIC LINE

Die Einstiegsmodelle – der günstige Einstieg in die Solartechnik – wurden für Reisefahrzeuge entwickelt. Trotz günstigem Preis hohe Qualität. Mit 36 monokristallinen Zellen und Glasabdeckung. Niedrige Aufbauhöhe und niedriges Gewicht. Eignen sich speziell für die Versorgung von Rangierantrieben im Caravan bzw. für die Batterierhaltung rund ums Jahr für Reisefahrzeuge. Einfache Anbringung von Winkelprofilen zur Dachträger- oder Dachbefestigung durch schrauben.

- Individuelle Montagemöglichkeit
- Gute Ladeleistung

Lieferumfang: MT-Solarmodul mit vormontiertem Solarkabel und aufklebbarer Dachdurchführung.

Bezeichnung / Modell	MT-SM 20	MT-SM 40
Nennleistung Wp	20	40
max. Tagesleistung Wh	80	160
Maße (B x H x T mm)	530 x 350 x 18	660 x 510 x 18
Gewicht (kg)	2,3	3,9
Art.-Nr.	9930704	9930705
Preis	89,00	135,00



4 SOLARKOMPLETTANLAGE MT BASIC TRAVEL LINE

Die Solarkomplettanlage für unterwegs mit gutem Preis/Leistungsverhältnis. Der beim Travel-Line-Modul verwendete Solarregler ist im Anschlusskabel (8 m) integriert. Er ist auf den Batterietyp einstellbar und speist seinen Ladestrom über eine vorhandene Steckdose ins Bordnetz. Die drei Solarfelder sind in ein stabiles Gewebe eingewebt und können zur Tasche eingeklappt platzsparend verstaut werden.

- Inkl. Aufsteller
- Platzsparende Aufbewahrung

Lieferumfang: Faltmodul mit kristalliner Zelltechnologie, 8 m Anschlusskabel mit Universal-Stecker. Solarregler Travelline.

Bezeichnung/Modell	BT-SM 120
Nennleistung Wp	120
max. Tagesleistung Wh	480
Maße offen (B x H mm)	1510 x 560
Maße geschlossen (B x H mm)	430 x 560
Gewicht (kg)	3
Art.-Nr.	9931764
Preis	728,95





Bitte beachten Sie die Erläuterungen der Piktogramme sowie die Gefahrenhinweise auf Seite 608 dieses Kataloges.

5 SOLARMODUL MT BLACK LINE

Der Testsieger garantiert durch die 72 MultiCell-Technologie (Handelsübliche Solarmodule sind nur mit 36 Zellen ausgestattet) jederzeit die optimale Ladung der Bordbatterie/n. Besonders bei ungünstigen Wetterverhältnissen und teilweiser Abschattung optimal. Auf der Modulrückseite ist eine stabile druckwasserdichte Anschlussdose verbaut. Mit umlaufendem Alurahmen sowie spezialgehärtetem Glas.

Modell	Leistung		Maße (B x H x T mm)	Gewicht (kg)	Art.-Nr.	Preis
	Wp	Wh/T				
MT SM 75 MC-SLIM	75	300	335 x 1.350 x 35	5,6	9931743	378,95
MT SM 80 MC	80	320	450 x 1.050 x 35	7	9931744	388,95
MT SM 130 MC	130	520	530 x 1410 x 35	9	9958226	589,00
MT SM 110 MC	110	440	530 x 1215 x 35	9	9931745	488,95
MT SM 170 MC	170	680	660 x 1.480 x 35	13	9960632	779,95



6 SOLARKOMPLETTANLAGE MT BLACK LINE

Enthalten alles, was benötigt wird, um eine Solaranlage für ein Reisefahrzeug aufzubauen. Alle Solarregler besitzen einen zweiten Ladeausgang (Startbatterie) und einen Anschluss für die Solar-Fernanzeige (Option). Die Solarregler von MT 75 Slim, MT 80, MT 110 und MT 160 können bei Bedarf um ein Modul gleicher Leistung erweitert werden.

Gefahr: H225, H319, H336, H412, EUH066, EUH210, EUH211, EUH208: Enthält Trimethoxyvinylsilan. Kann allergische Reaktionen hervorrufen.

Modell	Leistung		Modul Anzahl	Regler- leistung Wp	Maße (B x H x T mm) (inkl. Spoilerprofil)	Gewicht (kg)	Art.-Nr.	Preis
	Wp	Wh/T						
MT 75 MC-SLIM	75	300	1	150	1.470 x 335 x 66	14	9931749	588,95
MT 80 MC	80	320	1	230	1.170 x 450 x 66	12	9931753	598,95
MT 110 MC	110	440	1	230	1.335 x 530 x 66	15	9931754	738,95
MT 130 MC	130	520	1	350	1.530 x 530 x 66	16	9958233	839,00
MT 160-2 MC	160-2	640	2	230	1.170 x 450 x 66	22	9931756	998,95
MT 170 MC	170	680	1	350	1.600 x 660 x 66	20	9960624	978,95
MT 150-2 MC-SLIM	150-2	600	2	150	1.470 x 335 x 66	22	9931755	968,95
MT 220-2 MC	220-2	880	2	230	1.335 x 530 x 66	26	9931757	1.379,00
MT 260-2 MC	260	1.040	2	350	1.530 x 530 x 66	29	9958234	1.479,00
MT 340-2 MC	340-2	1360	2	350	1.600 x 660 x 66	36	9960625	1.860,00



Gefahr



Lieferumfang: Solarmodul/e, Solarregler Power-Plus mit Temperaturfühler, Dach-Spoilerset inkl. Zubehör, Dachdurchführung, Service-/Verteilerblock, Klebeset für Spoilerset und Dachdurchführung, Kabelsatz innen/außen, Kabelsatz für Fahrzeuge mit EBL-Basisstation, Montagematerial/-anleitung

7 SOLARMODUL MT POWER LINE

Absolute Höchstleistung auf kleiner Fläche. Bereits bei der Herstellung werden die absolut besten Zellen selektiert und davon auch nur die mit einem extrem hohen Wirkungsgrad eingesetzt. Es wurden 40 Hochleistungszellen verschaltet. Wir empfehlen einen MPP-Laderegler einzusetzen für die optimale Nutzung. Auch bei ungünstigen Wetterbedingungen oder bei Teilabschattung optimal einsetzbar.

Bezeichnung/Modell	MT SM 90	MT SM 130	MT SM 210
Nennleistung Wp	90	130	210
max. Tagesleistung Wh/T	400	580	920
Maße (B x H x T mm)	860 x 600 x 35	1329 x 530 x 35	1640 x 660 x 35
Gewicht (kg)	6,5	9	13
Art.-Nr.	9958227	9960633	9960634
Preis	549,00	718,95	928,95



8 SOLARKOMPLETTANLAGE MT POWER LINE

Mit wenig Dachfläche eine hohe Leistung erzielen. Enthalten alles, was benötigt wird, um eine Solaranlage für ein Reisefahrzeug aufzubauen. Mit leistungsstarkem MPP-Regler, zweitem Ladeausgang (Startbatterie) und Anschlussmöglichkeit für eine Solar-Fernanzeige (Option). Die Solarregler von MT 120 und MT 190 können bei Bedarf um ein Modul gleicher Leistung erweitert werden.

Gefahr: H225, H319, H336, H412, EUH066, EUH210, EUH211, EUH208: Enthält Trimethoxyvinylsilan. Kann allergische Reaktionen hervorrufen.

Modell	Leistung		Modul Anzahl	Regler- leistung Wp	Maße (B x H x T mm) (inkl. Spoilerprofil)	Gewicht (kg)	Art.-Nr.	Preis
	Wp	Wh/T						
MT 90	90	400	1	260	980 x 600 x 66	9	9958235	759,00
MT 130	130	520	1	260	1.449 x 530 x 66	16,3	9960626	938,95
MT 210	210	840	1	440	1.760 x 660 x 66	22,3	9960627	1.240,00
MT 90-2	180	800	2	260	980 x 600 x 66	18	9958236	1.329,00
MT 260-2	260	1.040	2	260	1.449 x 530 x 66	27,3	9960628	1.759,00
MT 420-2	420	1.680	2	440	1.760 x 660 x 66	36,9	9960629	2.080,00



Gefahr



Lieferumfang: Monokristalline(s) Solarmodul(e), Solarregler PowerPlus mit Temperaturfühler, Dach-Spoilerset inkl. Zubehör, Dachdurchführung, Service-/Verteilerblock, Klebeset für Spoilerset und Dachdurchführung, Kabelsatz innen/außen, Kabelsatz für Fahrzeuge mit EBL-Basisstation (Fahrzeuge der Hymer-Gruppe), Kleinteile, Montageanleitung



Bitte beachten Sie die Erläuterungen der Piktogramme sowie die Gefahrenhinweise auf Seite 608 dieses Kataloges.



1 SOLARMODUL CDS-POWERLINE MT-SM

Durch eine neuartige Verschaltungstechnologie weitaus unempfindlicher bei Teilabschattung. Dadurch ergibt sich ein höherer Ertrag wenn es sich – je nach Standort – nicht vermeiden lässt, dass die Solarmodule teilweise abgeschattet werden. Mit 44 monokristallinen Hochleistungszellen ausgestattet.

Bezeichnung / Modell	MT SM 130 CDS	MT SM 210 CDS
Nennleistung Wp	130	210
max. Tagesleistung Wh	580	920
Maße (B x H x T mm)	530 x 35 x 1.329	660 x 35 x 1.640
Gewicht (kg)	9	13
Art.-Nr.	9958228	9958229
Preis	879,00	1.179,00



Gefahr



Lieferumfang: Solarmodul/e, MPP Solarregler, Dach-SpoilerSet, Dachdurchführung, Service/Verteilerblock, KlebeSet, Kabelsatz innen/außen, EBKabel, Kleinteile, Montagematerial/anleitung.

2 SOLARKOMPLETTANLAGE CDS-POWERLINE MT

Beinhalten alles, was benötigt wird, um eine Solaranlage für ein Reisefahrzeug aufzubauen. Sie sind vor schädlicher UV-Strahlung sicher und auch extrem witterungsbeständig. Bei Fahrzeugwechsel kann jederzeit die Anlage abgebaut werden. Die Halterung selbst wird mit einem speziellen Klebeset auf dem Dach verklebt. Dies hat den Vorteil, dass keine Befestigungsbohrungen in die Dachhaut gebohrt werden müssen. Der MMP-Laderegler verfügt über neueste Kennlinien und ist auf Flüssig-/AGM-/Gel-/LiFePO4-Batterien einstellbar. Sie besitzen einen zweiten Ladeausgang (Starterbatterie) und einen Anschluss für die Solarfernanzeige (Option).

Gefahr: H225, H319, H336, H412, EUH066, EUH210, EUH211, EUH208: enthält Dibutylzinnildilaurat und Trimethoxyvinsilan. Kann allergische Reaktionen hervorrufen.

Modell	Leistung		Modul Anzahl	Reglerleistung Wp	Maße (B x H x T mm)	Gewicht (kg)	Art.-Nr.	Preis
	Wp	Wh/T						
MT 130 CDS	130	580	1	260	530 x 66 x 1.490	16	9958237	1.129,00
MT 260-2 CDS	260	1.160	2	260	530 x 66 x 1.490	28	9958238	2.119,00
MT 210 CDS	210	920	1	440	600 x 66 x 1.760	22	9958239	1.759,00
MT 420-2 CDS	420	1.840	2	440	600 x 66 x 1.760	36	9958240	2.659,00

3 SOLARKOMPLETTANLAGE TRAVEL-LINE

Die Module sind leicht und klappbar, halten hohen Belastungen und Bedingungen stand und garantieren auf kleiner Fläche maximale Solar-Power – optimal geschützt durch ein hochstabiles Rückenmaterial und eingenäht in ein Persenning-Gewebe. Durch integrierte Industriemagnete bieten sie einen starken Halt. Die eingearbeiteten Ösen dienen zur individuellen Befestigung. Das 10 m lange Verbindungskabel ermöglicht eine flexible Standortwahl. Der mobile Solarregler (Batterietyp einstellbar) sorgt für die richtige Ladenspannung. Einfach aufklappen, Laderegler einstecken und via Steckverbindung mit der Bordbatterie verbinden.



Bezeichnung / Modell	MT 65 TL	MT 120 TL
Nennleistung Wp	65	120
max. Tagesleistung Wh	260	480
Maße (B x H x T mm)	432 x 5 x 1.245	850 x 5 x 1.106
Gewicht (kg)	3,2	5,7
Art.-Nr.	9958247	9958248
Preis	849,00	1.269,00

Light & Flat SOLAR

4 SOLARMODUL LIGHT & FLAT SM-LFS, 120 W

Das Modul ist extrem flach, leicht und kompakt und kann direkt auf das Fahrzeugdach aufgeklebt werden. Geschützt sind die Hochleistungszellen durch eine witterungsbeständige Kunststoffolie. Das Anschlusskabel (5 m) ist fest am Modul vergossen, damit keine Feuchtigkeit eindringen kann. Inkl. einer flachen, druckwasserdichten und aufklebbaren Dachdurchführung.



Modell	Leistung		Maße (B x H x T mm) (inkl. Spoilerprofil)	Gewicht (kg)	Art.-Nr.	Preis
	Wp	Wh/T				
SM-LFS 120	120	480	670 x 19 x 1.090	4,5	9960631	439,95



5 SOLARMODUL FLAT-LIGHT SM-FLQ 170

Für Aufstell- oder Hochdach für Campingbusse oder als begehbbare Version auf dem Reisemobildach entwickelt. Hohe Verarbeitungsqualität und maximale Solarleistung. Durch die quadratische Bauform können Kompressorkühlschrank und Wechselrichter betrieben werden. Mit ultraflacher Dachdurchführung. Wir empfehlen einen MPP-Solarregler.

Bezeichnung / Modell	SM FLQ 170
Nennleistung Wp	170
max. Tagesleistung Wh	750
Maße (B x H x T mm)	980 x 20 x 980
Gewicht (kg)	4,9
Art.-Nr.	9958232
Preis	1.059,00

6 SOLARMODUL FLAT-LIGHT SM-FL

High-End-Solarmodule zum direkten Aufkleben. Extrem leicht mit geringer Aufbauhöhe und kompakten Abmessungen. Die Dachdurchführung ist druckwasserdicht und das Solarmodul bei flächiger Verklebung voll begehbar. Die Hochleistungszellen werden optimal geschützt und können auch auf leicht gewölbte Dachflächen aufgeklebt werden.

Bezeichnung / Modell	SM FL 120	SM FL 150
Nennleistung Wp	120	150
max. Tagesleistung Wh	480	660
Maße (B x H x T mm)	540 x 20 x 1.120	550 x 20 x 1.380
Gewicht (kg)	3	4,6
Art.-Nr.	9958230	9958231
Preis	849,00	1.029,00



Gefahr



Lieferumfang: Ultraflache/s Solarmodul/e mit kristalliner Zelltechnologie, Solarregler mit Temperaturfühler, Dachdurchführung, Klebeset für Modul und Dachdurchführung, Kabelsatz, Kabelsatz für Fahrzeuge mit EBL, Montagematerial, Klebe-/Montageanleitung

7 SOLARKOMPLETTANLAGE FLAT-LIGHT MT FL/ MT FLQ

Beinhaltet alles, was benötigt wird, um eine Solaranlage für ein Reisefahrzeug aufzubauen. Mit extrem leichtem High-End-Solarmodule zum direkten Aufkleben. Die Dachdurchführung ist druckwasserdicht. Mit komplettem Klebezubehör sowie einem MT-Solarregler mit Temperaturfühler. Alle Solarregler haben einen zweiten Ladeausgang (Starterbatterie) und einen Anschluss für die Solar-Fernanzeige (Option). Für Fahrzeuge mit EBL-Basisstation (Fahrzeuge der Hymer-Gruppe) liegt außerdem ein passender Anschlusskabelsatz bei.

Gefahr: H225, H319, H336, H412, EUH066, EUH210, EUH211, EUH208 enthält Dibutylzinnildilaurat und Trimethoxyvinylsilan. Kann allergische Reaktionen hervorrufen.

Modell	Leistung Wp	Wh/T	Modul Anzahl	Reglerleistung Wp	Maße (B x H x T mm)	Gewicht (kg)	Art.-Nr.	Preis
MT 120 FL	120	480	1	150	550 x 20 x 1.380	4	9958241	1.039,00
MT 150 FL	150	660	1	170	550 x 20 x 1.380	6	9958243	1.219,00
MT 170 FLQ	170	750	1	170	980 x 20 x 980	6	9958245	1.279,00
MT 240-2 FL	240	960	2	350	550 x 20 x 1.380	7	9958242	1.889,00
MT 300-2 FL	300	1.320	2	440	550 x 20 x 1.380	11	9958244	2.299,00
MT 340-2 FLQ	340	1.500	2	440	980 x 20 x 980	11	9958246	2.389,00

8 SOLARREGLER MT MPP

Ausgestattet wie die MT-Power Plus-Modelle arbeiten diese Solarregler mit einer speziellen MPP-Regelungstechnik. Leistungsvorteile sind in erster Linie bei Solarmodulen mit hoher Zellenzahl und damit bedingt höherer Ausgangsspannung zu erreichen - optimal z.B. für MT Power Line-Solarmodule mit 40 Zellen.



Bezeichnung	MT 170 MPP	MT 260 MPP	MT 440 MPP
Spannung (V)	12	12	12
Max. Solarleistung (Wp)	170	260	440
Max. Modulstrom (A)	11	16	26,5
Maße (B x H x T mm)	130 x 40 x 77	130 x 40 x 77	130 x 40 x 77
Art.-Nr.	9952298	9952299	9930282
Preis	169,95	209,95	344,95



9 MT-EBL-KABELSATZ (OPTIONAL)

Solarregler-Anschlusskabel Set für EBL Schaudt für PP und MPP Regler.

9906816 16,95

10 SOLARREGLER MT POWER PLUS

Speziell für den Einsatz in Reisefahrzeugen entwickelt. Batterietyp individuell (Flüssig/Gel/AGM/LiFePO4) einstellbar. Ausgestattet mit Überladeschutz, Bordnetz-Filter und Zusatz-Ladeausgang für die Starterbatterie. Batterie-Aktivierungs-Programm für Langzeitladung. 5 Jahre Herstellergarantie.



Bezeichnung	MT 150 PP	MT 230 PP	MT 350 PP	MT 550 PP
Spannung (V)	12	12	12	12
Max. Solarleistung (Wp)	150	230	350	550
Max. Modulstrom (A)	9,5	14,5	22	35
Maße (B x H x T mm)	130 x 40 x 77	130 x 40 x 77	130 x 40 x 77	130 x 40 x 77
Art.-Nr.	9952294	9952295	9952296	9952297
Preis	98,25	109,95	139,95	219,95



1-3 MT SOLAR-FERNANZEIGEN
Einbauminstrumente, die mit dem mitgelieferten Kabel (5m) an jedem MT-Solarregler eingesteckt werden können. Ohne großen Verkabelungsaufwand lässt sich so auf einen Blick ablesen, wieviel die Solaranlage gerade leistet.

1 MT SOLAR-FERNANZEIGE I
Zeigt die momentane Leistung der Solaranlage in Prozent.
Farbe silber.
Maße 45 x 85 x 20 mm (B x H x T).
9985759 88,95



2+3 MT SOLAR-FERNANZEIGE II+III
Mit großem LCD Display zur Anzeige von Ladestrom (A), Systemspannung (V), Uhrzeit, Datum, Solarleistung als Balkendiagramm und Stromzählfunktion.
Maße 80 x 85 x 20 mm (B x H x T).
silber **9985777 109,95**
schwarz **9931803 109,95**



4 AUFBAUGEHÄUSE
Passend für MT Anzeige Pos. 2+3.
Maße 85 x 87 x 27 mm (B x H x T).
silber **9982667 29,25**
schwarz **9931804 29,25**



5 MT SOLAR-FERNANZEIGE PRO
Universal passend für alle gängigen Solarregler. Lieferung inklusive Induktionssensor und Aufbaugehäuse (sowohl Einbau-, als auch Aufbaumontage möglich).
Passend hierzu ist Artikel 9934195.
Spannung 12 V, 24 V.
Maße 90 x 95 x 20 mm (B x H x T).
9932138 238,95



6 VERLÄNGERUNGSKABEL
Passend zu Solar-Fernanzeigen Pos. 1, 2, 3.
5 m Länge **9952208 15,90**



7 MT HALTEPROFILE ZUM AUFKLEBEN
Stabile, UV-beständige Halteprofile aus Kunststoff, können an allen Solarmodulen mit umlaufendem Alurahmen angeschraubt werden. Sie gewähren optimale Unterlüftung, sicheren Halt und werden mit dem Klebeset auf Fahrzeugdächer ohne bohren aufgeklebt. Erhältlich als Spoilerprofile bzw. als Eckprofile für ein Modul oder mit Verbindungsprofilen für mehrere neben- bzw. hintereinander liegende Module (Spoilersets beinhalten immer zwei Längsprofile).


Spoilerset	Für max. Modulbreite	Inhalt	Art. Nr.	Preis
MT-SP 33	33 cm	2 Stck.	9952317	69,95
MT-SP 45	45 cm	2 Stck.	9985694	72,95
MT-SP 53	53 cm	2 Stck.	9985695	82,95
MT-SP 60	60 cm	2 Stck.	9985697	85,95
MT-SP 64/66	66 cm	2 Stck.	9985696	89,95
MT-EP 4	Eckprofile	4 Stck.	9985680	82,25
MT-VP 2	Verbindungsprofile	2 Stck.	9985690	42,95

Bitte beachten Sie die Erläuterungen der Piktogramme sowie die Gefahrenhinweise auf Seite 608 dieses Kataloges.




8 KLEBESET FÜR MT HALTEPROFILE
Zum Verkleben der Profile auf dem Dach. Aktivator 205, Primer 210T, Sikaflex, Edelstahlsschrauben, Modulbefestigung, Zubehör, Klebeanleitung.
Gefahr: H317, H225, H319, H336, H412, EUH066, EUH204, EUH208: Enthält Di-butylzinn-dilaurat. Kann allergische Reaktionen hervorrufen.

Klebeset I	für 1 Modul	9985840	71,95
Klebeset II	für 2 Module	9985841	79,25



9-13 DACHDURCHFÜHRUNG MT
Wird einfach mit Sikaflex auf Fahrzeugdächer aufgeklebt. Das Gehäuse ist schlag-, UV- sowie witterungsbeständig und wasserdicht. Je nach Kabeldurchmesser stehen 3 Kabelverschraubungen (optional) zur Verfügung.

9 Gehäuse-Dachdurchführung	mit 1 Eingang	9985584	21,95
10 Gehäuse-Dachdurchführung	mit 2 Eingängen	9985585	26,95
11 Kabelverschraubung	Ø 3 - 7 mm	9985581	6,60
12 Kabelverschraubung	Ø 6 - 12 mm	9985582	6,60
13 Kabelverschraubung	Ø 10 - 14 mm	9985583	6,60



14 ALU-SICKENFÜLLER SET
Das Sickenfüller-Set gleicht die profilierte Dachfläche beim Fiat Ducato Kastenwagen aus. Somit steht eine durchgängige Klebefläche für MT-Halteprofile und FLAT LIGHT Solarmodule zur Verfügung. Die Sickenfüller werden in die Vertiefungen eingelegt und mit Sikaflex eingeklebt. Im hinteren Bereich ist dies nicht nötig und nicht ratsam damit Wasser problemlos abfließen kann. Ein Sickenfüller-Set bestehend aus 2 speziell vorbehandelten Aluplatten. Abhängig von der Modulbreite und Positionierung werden unterschiedlich viele Platten benötigt.
Maße 10 x 6 x 1,5 cm (B x H x T).

9924916 18,95



Montieren und überwachen...



SCHAUDT

15 MPPT SOLARREGLER LRM 1218 MIT TEMPERATURFÜHLER

- o Batterietyp einstellbar.
- o Für 2 Batterien
- o (12-V-Blei-Säure, Blei-Gel- und AGM) Starterbatterieladung nach Hauptladephase der Bordbatterie mit max. 2,5 A
- o Ladestrom Bordbatterie max. 20 A. Kennlinie IUoU
- o LED-Anzeigen für Betrieb und Ladeerhaltung
- o Lieferung inkl. Anschlussmaterial

Maße 148 x 95 x 55 mm (B x H x T).

9920399 295,00

Phaesun

16 SOLARLADEREGLER MPPT

12 / 24 VDC. 10 mA Eigenverbrauch. IP43.

- o Für autarke Systeme
- o Integriertes Bluetooth
- o Steuerung und Überwachung über Victron Connect

SmartSolar 75 / 15. 15 A Ladestrom. Maße 100 x 113 x 40 mm (B x H x T).

9932042 142,95

SmartSolar 100/20. Bis 48V 20 A Ladestrom, 12/24/48 VDC. 10 mA Eigenverbrauch. Maße 100 x 113 x 6 mm (B x H x T).

9956697 190,50

SmartSolar 100/30. Max. 30 A Ladestrom. 100 V, Bluetooth integr., VE.Direct. Maße 186 x 70 x 130 mm (B x H x T).

9935419 273,70

SmartSolar 150 / 35. 35 A Ladestrom. Maße 130 x 186 x 70 mm (B x H x T).

9932044 382,00

Phaesun

17 SPOILER PROFIL PERFECT MOUNT

2 x Aluminiumspoiler zur Montage von Solarmodulen, eloxierte oder schwarze, salzwasserbeständige Legierung (EN AW-6063), Wandstärke 1,9 mm.

Farbe schwarz.

9,0 x 6,2 x 55,0 cm (B x H x T)

9960653 44,75

9,0 x 8,5 x 68,0 cm (B x H x T)

9960655 50,75

9,0 x 6,2 x 80,0 cm (B x H x T)

9960682 75,25

10,5 x 6,2 x 41,5 cm (B x H x T)

9960648 52,95

Farbe silber.

9,0 x 6,2 x 55,0 cm (B x H x T)

9960643 44,75

9,0 x 8,5 x 68,0 cm (B x H x T)

9960654 50,75

9,0 x 6,2 x 80,0 cm (B x H x T)

9960683 75,25

SCHAUDT

18 SOLARLADEREGLER LR 1218

- o Ladeschlussspannung 14,2 V
- o Nennstrom max. 18 A
- o für 2 Batterien
- o mit Anschlusskabeln für Autarkbetrieb oder Anschluss an Schaudt-Systeme mit integrierter Solarstromanzeige
- o Inkl. Anschlussmaterial und Sicherungen mit Haltern

Maße 75 x 110 x 56 mm (B x H x T).

9985630 98,00

SCHAUDT

19 SOLAR-ANZEIGEPANEL LT 320

Das Kontrollpanel LT 320 wird direkt an den Solarregler (LR 1218 oder LRM 1218) angeschlossen. Die Anzeige des Solarstroms in die Wohnraum- und Starterbatterie erfolgt über eine LED-Anzeige.

- o Set inkl. Anschlusskabel

Maße 110 x 106 x 35 mm (B x H x T).

9972703 144,00

Phaesun

20 TEMPERATURSENSOR SMART BATTERY SENSE

Victron Energy Smart Battery Sense, Reichweite bis 10 m, Spannungs- und Temperatursensor geeignet für MPPT Solar Regler.

9958271 48,95

Phaesun

21 BATTERIEKABEL

Länge 1,5 m inkl. Batterieklemmen +/-.

15 A Sicherung. H07 RN-F 2 x 2,5 mm²**9912625 31,50**20 A Sicherung. H07 RN-F 2 x 4 mm²**9912626 32,95**30 A Sicherung. H07 RN-F 2 x 6 mm²**9912587 34,75**

Phaesun

22 MODULHALTERUNG ERWEITERUNG

Modulhalterung Erweiterung aus Hochleistungskunststoff

- o Extrem belastbar
- o TÜV geprüfte Sicherheit
- o Leicht und aerodynamisch

2er Set **9952063 22,95**4er Set **9952064 42,95**

Phaesun

23 MODULANSCHLUSSKABEL QUICKCAB 4

Für Solarmodule mit Stecker, Schrumpfschlauch und 5 m Kabel.

- o MC4

H07 RN-F 2 x 2,5 mm².**9912624 21,95**

Phaesun

24 ADAPTER QUICKCLIP 4 SET 2 IN 1

1 x Stecker auf 2 x Kupplung und 1 x Kupplung auf 2 x Stecker Kompatibel mit MC 4 Anschlüssen, werkzeugfrei; max 30A.

- o MC4

9943129 14,95

Phaesun

25-26 DACHDURCHFÜHRUNG WEISS

Pos. 25 und 26 inkl. Kabelverschraubung.

25 Dachdurchführung mit 1 Eingang **9932027 9,00**26 Dachdurchführung mit 2 Eingängen **9932028 10,00**27 Eckprofil Smart Mount Vollversion **9932029 39,95**28 Spoiler Profil Smart Mount 550 leichte Version **9932032 44,95**29 Spoiler Profil Smart Mount 680 Vollversion **9932033 59,95**30 Verbindungsprofil Smart Mount leichte Version **9932034 20,95**

Base Camp

Solaranlagen mit Sun Plus monokristallinen Solarmodulen für den professionellen Einsatz auf Freizeitfahrzeugen.

- o Doppelwandiger, anodisierter Aluminiumrahmen
- o Starke Solarglassscheibe
- o Hochwertige Anschlussbox
- o Sichere Installation und Nutzung
- o Hochwertige Laderegler
- o Verklebungs- und Montagekomponenten
- o Optimales Preis/Leistungsverhältnis



1 SOLARANLAGE CARAVAN KIT BASE CAMP AERO
12 VDC, 1 x Solarmodul 120 W mit integriertem Spoilern, 1 x Solarladeregler 10 A, Klebeset, Dachdurchführung, 5 m Modulkabel, Adapterkabel für EBL.

Maße (L x B x H mm) inkl. Spoilerprofil 1.200 x 540 x 35.
Gefahr: H222, H229, H336, H412, EUH066, EUH208 Enthält: N-(3-(Trimethoxysilyl)propyl)ethylendiamin. Kann allergische Reaktionen hervorrufen.

9960658 298,00



2 BASE CAMP PERFECT
1 x Solarmodul 12 V, 120W, 1 Laderegler, 1 Paar Spoiler, 5 m Modulkabel mit Steckverbindern, 1 Batteriekabel mit integrierter Sicherung, 1 weiße Dachdurchführung, Klebeset.

Maße (L x B x H mm) inkl. Spoilerprofil 1.200 x 540 x 35.
Gefahr: H222, H229, H336, H412, EUH066, EUH208 Enthält: N-(3-(Trimethoxysilyl)propyl)ethylendiamin. Kann allergische Reaktionen hervorrufen.

PRS15 120 W
Laderegler 15 A **9960677 399,00**

SDU20 120 W
Laderegler 20 A (für 2 Batterien).

9960679 494,95



3 BASE CAMP PERFECT CML20 240 W
2 x Solarmodul 12 V, 120 W, 1 Laderegler 20 A, 2 Paar Spoiler, 5 m Modulkabel mit Steckverbindern, 1 Paar Adapterstecker 1 Batteriekabel mit integrierter Sicherung, 1 weiße Dachdurchführung, Klebeset.

Maße (L x B x H mm) inkl. Spoilerprofil 1.200 x 540 x 35.
Gefahr: H222, H229, H336, H412, EUH066, EUH208 Enthält: N-(3-(Trimethoxysilyl)propyl)ethylendiamin. Kann allergische Reaktionen hervorrufen.

9960678 669,00



Bitte beachten Sie die Erläuterungen der Piktogramme sowie die Gefahrenhinweise auf Seite 608 dieses Kataloges.

Sun Pearl

Mit innovativer Schindenzelltechnologie. Das parallele Schaltungsdesign bringt eine starke Schattenwiderstandsfähigkeit. Reduziert den Leistungsverlust bei Hot-Spot-Effekten.



4 SOLARANLAGE CARAVAN KIT SUN PEARL 100 W
12 VDC, 1 x Solarmodul 100 W, 1 x Solarladeregler Steca Solarix PRS 1515, 1 Paar Spoiler, 1 x Dachdurchführung, 1 x Klebeset, 5 m Modulkabel QuickCab4, 1,5 m Batteriekabel mit Sicherung (20 A), 1 x Adapterkabel für EBL.

Gefahr: H222, H229, H336, H412, EUH066, EUH208 Enthält: N-(3-(Trimethoxysilyl)propyl)ethylendiamin. Kann allergische Reaktionen hervorrufen.

9932037 408,00



6 SOLARANLAGE CARAVAN KIT SUN PEARL 150 W
12 VDC, 1 x Solarmodul 150 W, 1 x Solarladeregler Steca Solarix PRS 2020, 1 x Eck Profil Smart Mount, 1 x Dachdurchführung, 1 x Klebeset, 5 m Modulkabel QuickCab4, 1,5 m Batteriekabel mit Sicherung (20 A), 1 x Adapterkabel für EBL.

Gefahr: H222, H229, H336, H412, EUH066, EUH208 Enthält: N-(3-(Trimethoxysilyl)propyl)ethylendiamin. Kann allergische Reaktionen hervorrufen.

9932041 468,00



8 SOLARANLAGE CARAVAN KIT SUN PEARL 200 W
12 VDC, 2 x Solarmodule 100 W, 1 x Solarladeregler Steca Solarix PRS 2020, 2 Paar Spoiler, 1 x Dachdurchführung, 1 x Klebeset, 5 m Modulkabel QuickCab4, 1 x Y-Adapter QuickClip, 1,5 m Batteriekabel mit Sicherung (20 A), 1 x Adapterkabel für EBL.

Gefahr: H222, H229, H336, H412, EUH066, EUH208 Enthält: N-(3-(Trimethoxysilyl)propyl)ethylendiamin. Kann allergische Reaktionen hervorrufen

9932038 648,00

5 SOLARMODUL SUN PEARL 100 W

Maße 1.031 x 530 x 35 mm (B x H x T).

9932035 160,50

7 SOLARMODUL SUN PEARL 150 W

Maße 1.031 x 530 x 35 mm (B x H x T).

9932036 229,95

Solar Peak SPR Kompletthanlagen



SOLARANLAGEN



Gefahr



9 SOLARANLAGE SPR CARAVAN KIT SOLAR PEAK MPPT SMS15 120 W / 12 V

12 VDC, 1 x Solarmodul 120 W, 1 x Regler Victron Smart Solar 75/15, 1 x Modulbefestigung Kit Easy Mount One, 1 x Dachdurchführung Water Tight One, 1 x Klebeset, 5 m Modulkabel QuickCab4, 1,5 m Batteriekabel mit Sicherung (20 A), 1 x Adapterkabel für EBL.

o Regler mit Bluetoothfunktion
Gefahr: H222, H229, H336, H412, EUH066, EUH208 Enthält: N-(3-(Trimethoxysilyl)propyl)ethylendiamin. Kann allergische Reaktionen hervorrufen

9960656 586,95

10 SOLARMODUL SUN PEAK SPR 120

o Mit MC4

Maße 52,7 x 3,5 x 103,7 cm (B x H x T).

9960639 259,00

9958267 259,00



Gefahr



11 SOLARANLAGE SPR CARAVAN KIT SOLAR PEAK LR1218 120 W / 12 V

12 VDC, 1 x Solarmodul 120 W, 1 x Solarladeregler Schaudt LR 1218, 1 x Modulbefestigung Kit Easy Mount One, 1 x Dachdurchführung Water Tight One, 1 x Klebeset, 5 m Modulkabel QuickCab4, 1,5 m Batteriekabel mit Sicherung (20 A), 1 x Adapterkabel für EBL.

Gefahr: H222, H229, H336, H412, EUH066, EUH208 Enthält: N-(3-(Trimethoxysilyl)propyl)ethylendiamin. Kann allergische Reaktionen hervorrufen.

9960651 459,00



Gefahr



12 SOLARANLAGE SPR CARAVAN KIT SOLAR PEAK PRS15 240 W / 12 V

12 VDC, 2 x Solarmodul 120 W, 1 x Solarladeregler Steca Solarix PRS 1515, 2 x Modulbefestigung Kit Easy Mount One, 1 x Dachdurchführung Water Tight Two, 1 x Klebeset, 5 m Modulkabel QuickCab4, 1,5 m Batteriekabel mit Sicherung (20 A), 1 x Adapterkabel für EBL, 1 x Y-Adapter QuickClip.

o Mit MC4

Gefahr: H222, H229, H336, H412, EUH066, EUH208 Enthält: N-(3-(Trimethoxysilyl)propyl)ethylendiamin. Kann allergische Reaktionen hervorrufen.

9960649 755,50



Gefahr



13 SOLARANLAGE SPR CARAVAN KIT SOLAR PEAK SOL81 110 W / 12 V

12 VDC, 1 x Solarmodul 110 W small, 1 x Solarladeregler Steca Solsum 8.8, 1 x Modulbefestigung Kit Easy Mount One and Easy Mount Two, 1 x Dachdurchführung Water Tight One, 1 x Klebeset, 5 m Modulkabel QuickCab4, 1,5 m Batteriekabel mit Sicherung (15 A), 1 x Adapterkabel für EBL.

Gefahr: H222, H229, H336, H412, EUH066, EUH208 Enthält: N-(3-(Trimethoxysilyl)propyl)ethylendiamin. Kann allergische Reaktionen hervorrufen.

9960652 439,00

14 SUN PEAK SPR 110 SMALL

o Mit MC4

Maße 41,6 x 3,5 x 130,2 cm (B x H x T).

9960638 238,00

9958266 248,00

15 SUN PEAK SPR 110 COMPACT

Maße 66,9 x 3,5 x 79,5 cm (B x H x T).

9960637 238,00

9958265 248,00



Bitte beachten Sie die Erläuterungen der Piktogramme sowie die Gefahrenhinweise auf Seite 608 dieses Kataloges.



Gefahr



16 SOLARANLAGE SPR CARAVAN KIT SOLAR PEAK MPPT SMS15 170 W / 12 V

12 VDC, 1 x Solarmodul 170 W, 1 x Solarladeregler Victron 75/15, 1 x Modulbefestigung Kit Easy Mount One and Easy Mount Two, 1 x Dachdurchführung Water Tight One, 1 x Klebeset, 5 m Modulkabel QuickCab4, 1,5 m Batteriekabel mit Sicherung (15 A), 1 x Adapterkabel für EBL.

o Mit MC4
o Regler mit Bluetoothfunktion
Gefahr: H222, H229, H336, H412, EUH066, EUH208 Enthält: N-(3-(Trimethoxysilyl)propyl)ethylendiamin. Kann allergische Reaktionen hervorrufen

9960657 686,95

17 SOLARMODUL SUN PEAK SPR 170

Maße 79,6 x 3,5 x 108,2 cm (B x H x T).

9960641 369,00

9958268 369,00



Gefahr



18 SOLARANLAGE ENERGY GENERATION KIT PHAESUN MARE FLEX 120 W / 12 V

1 Solarmodul Phaesun Mare Flex 120, 1 Laderegler 20 A für zwei Batterien und Display, 5 m Modulkabel mit Steckern, 1 Batteriekabel mit integrierter Sicherung, 1 weißer Dachdurchführung, Klebeset.

o Sunpower Maxeon Solarzelle
Gefahr: H222, H229, H336, H412, EUH066, EUH208 Enthält: N-(3-(Trimethoxysilyl)propyl)ethylendiamin. Kann allergische Reaktionen hervorrufen.

9960681 549,00

19 SOLARMODUL MARE FLEX

o Mit MC4

Leistung 120 W. Maße 54 x 0,4 x 119 cm (B x H x T).

9960642 309,95



Gefahr



20 SOLARANLAGE ENERGY GENERATION KIT MARE FLEX 155 W

Energy Generation Kit Phaesun Mare Flex 155 W, Laderegler 20A für zwei Batteriekreise, LCD Display, Batteriekabel m. Sicherung, Dachdurchführung weiß, Klebeset Easy Bond Three.

Gefahr: H222, H229, H336, H412, EUH066, EUH208 Enthält: N-(3-(Trimethoxysilyl)propyl)ethylendiamin. Kann allergische Reaktionen hervorrufen.

9958264 599,00

21 SOLARMODUL MARE FLEX 155

Maße 54 x 0,4 x 144 cm (B x H x T).

9958263 406,62



22 SOLARMODUL KIT FLY WEIGHT 120

3 x 40 W (120 W), 12 VDC, 3 x 12 Zellen, mono, Textilrahmen, 5 Meter Kabel mit Batterieklemmen, Laderegler mit LCD, USB (5 VDC / 800 mA), faltbar und tragbar.

Maße ausgeklappt 54 x 1 x 128 cm (B x H x T).

9960150 419,00



23 SOLAR-ANZEIGEPANEL FOX-D / E LCD


Dient als zusätzliche Strom- und Spannungsanzeige für bis zu 20 A, 12/24 V.

o Passend für alle Laderegler
9970106 62,95

Bitte beachten Sie die Erläuterungen der Piktogramme sowie die Gefahrenhinweise auf Seite 608 dieses Kataloges.

SM L-Form 90

SM C-Form 90



1 SOLARMODULE

Geformt für Ducato VAN. 5 m Kabel enthalten.

Modell	Leistung Wp	Maße (B x H x T mm) (inkl. Spoilerprofil)	Gewicht (kg)	Art.-Nr.	Preis
SM SIZED 120	120	500 x 20 x 1.360	3,7	9960345	335,50
SM L-Form 90	90	800 x 20 x 1.310	2,95	9960342	356,50
AM C-Form 90	90	860 x 20 x 1.310	2,95	9960343	356,50
SM C-Form 120	120	820 x 20 x 1.380	3,7	9960344	450,95



PWM C-Form 120



Gefahr

2 SOLARKOMPLETTANLAGE PWM

Geformt für Ducato VAN. 5 m Kabel enthalten. Laderegler PWM 20A für zwei Batterien. Max. Eingang 350 W / 20 A - kann mit 2 Modulen und 2 Batterien verwendet werden.

Lieferumfang PWM Regler Set Solarmodul, Regler RE 104, Dachdurchführung, Klebeset.

Gefahr: H225, H315, H318, H361d, H336, H304, H411, EUH210



MPPT S 120



Gefahr

3 SOLARKOMPLETTANLAGE MPPT

Geformt für Ducato VAN. 5 m Kabel enthalten. Solarladeregler Victron MPPT SmartSolar 75 / 15 Die Smart Solar MPPT Regler garantieren ultraschnelles Maximum-Power-Point Tracking für autarke Systeme. Alle Regler haben integriertes Bluetooth und über Victron Connect kann man das System steuern und überwachen.

Lieferumfang MPPT Regler Set Solarmodul, Regler RE 104, Dachdurchführung, Klebeset.

Gefahr: H225, H315, H318, H361d, H336, H304, H411, EUH210

Modell	Leistung Wp	Modul Anzahl	Maße (B x H x T mm) (inkl. Spoilerprofil)	Gewicht (kg)	Art.-Nr.	Preis
PWM L-Form 90	90	2	800 x 20 x 1.310	2,95	9960348	480,50
PWM C-Form 90	90	2	820 x 20 x 1.310	2,95	9960349	480,50
PWM C-Form 120	120	2	820 x 20 x 1.380	3,7	9960350	574,95
PWM S 120	120	2	500 x 20 x 1.360	3,7	9960351	459,95
MPPT L-Form 90	90	2	800 x 20 x 1.310	2,95	9960352	553,95
MPPT C-Form 90	90	2	820 x 20 x 1.310	2,95	9960353	553,95
MPPT C-Form 120	120	2	820 x 20 x 1.380	3,7	9960354	648,50
MPPT S 120	120	2	500 x 20 x 1.360	3,7	9960355	532,95



4 SOLARMODUL 3D FLEX

SPV-Reihe: für den Einsatz auf dem Dach kleinerer Fahrzeuge wie T5 oder Nugget, insbesondere wenn diese mit Aufstelldächern ausgestattet sind. Mit einer integrierten Polycarbonatschicht auf der Rückseite (16 mm), die die Zellen vom Dach isoliert, dem Panel ermöglicht, sich bei Bedarf ein wenig zu biegen sowie die Anschlussdose auf die Rückseite zu verlegen und mehr Platz auf der Vorderseite des Panels zu gewinnen.

Spannung	Leistung	Maße (B x H x T cm)	Art.-Nr.	Preis
18 V	130 W	103 x 2 x 67	9958284	429,00
18 V	190 W	99,5 x 2 x 99,5	9958285	569,00

5 SOLARANLAGEN 3D FLEX

Lieferumfang Solarmodul, Regler, Dachdurchführung und Klebeset. Gefahr: H225, H315, H318, H361d, H336, H304, H411, EUH210.

18 V	130 W	103 x 2 x 67	9958286	626,50
18 V	190 W	99,5 x 2 x 99,5	9958287	766,50



6 REGLER PWM CHARGE CONTROLLER 20 A FÜR 2 BATTERIEN

Laderegler PWM 20A für zwei Batterien. Max. Eingang 350 W / 20 A - kann mit 2 Modulen und 2 Batterien verwendet werden.

9960346

69,50



7 DISPLAY RE 120 FÜR SOLARMODULE

Fernanzeige für RE102 und RE104. Plug and play. 10 m Kabel enthalten.

9960347

52,75



Gefahr

8 ZUBEHÖRPAKET FÜR SOLARANLAGE

PWM-Regler, Dekasyt MS-1, Dekaclean Ultra und Anschlussbox.

Gefahr: H225, H319, H336, EUH210, EUH208 Enthält N-(3-(dimethoxymethylsilyl)propyl)ethylenediamine, Diocetyl(tinbis(acetylacetonat)), Aminoethylaminopropyltrimethoxysilan. Kann allergische Reaktionen hervorrufen.

9960759

55,00



Gefahr


ALDEN
9+10 SOLARANLAGEN EASY MOUNT

Große Leistungsfähigkeit bei geringen Abmessungen. Die Module sind extrem witterungsbeständig und bieten 25 Jahre Leistungsgarantie. Enthalten alle Bauteile und Montagekomponenten zur Verklebung auf Reisemobil. Mit 6 mm Gewindehülsen ausgestattet.

Gefahr: H225, H319, H336, EUH208 Enthält 2-Octyl-2H-isothiazol-3-on. Kann allergische Reaktionen hervorrufen.

9 SOLARSET HIGH POWER EASY MOUNT 110 WATT

inkl. Solarregler SPS 300.

9960738 469,00


Gefahr



REG220

ALDEN
10 SOLARSET HIGH POWER 110 WP/220 WP/REG 220 EBL

Lieferumfang Solarmodul monokristallin, 110 Wp (2 x 110 Wp), Solarregler REG 220 (Ladekennlinie für Säure, Gel, AGM, LifePO4) Anschluss für Starterbatterie und Solarfernanzeige, Kabelsatz für Schaudt EBL, Dachdurchführung weiss, vormontierte Modulbefestigung, diese ist abnehmbar, Spezialklebeset, Modulkabel UV-beständig, Kabelsatz und Montageanleitung.

110 Wp/REG 220 EBL (1 Modul)

9960737 501,90

220 Wp/REG 220 EBL (2 Module)

9960736 891,90
11 SOLARFERNANZEIGE

Solaranzeige zu Regler SPS-220. (o. Abb.)

9937418 99,00


Bitte beachten Sie die Erläuterungen der Piktogramme sowie die Gefahrenhinweise auf Seite 608 dieses Kataloges.

ANTARION
12 ANTARION KIT MONOKRISTALLIN


Kompakte Größe, speziell entwickelt für Reisemobile. Mit 10 A PWM Laderegler und allen notwendigen Kabeln. Geliefert als kompletter Bausatz mit Regler, Kleber (DEKASYL MS-1), Cleaner (DEKACLEAN ULTRA) und Dachdurchführung.

Gefahr: H225, H319, H336, EUH210, EUH208 Enthält N-(3-(dimethoxymethylsilyl)propyl)ethylenediamine, Diocetyl-tinbis(acetylacetonat), Aminoethylaminopropyltrimethoxysilan. Kann allergische Reaktionen hervorrufen.

Ausführung	Maße (B x H x T cm)	Gewicht (kg)	Art.-Nr.	Preis
Modul 110 W	102,4 x 6 x 67	9,8	9960330	199,00
Modul 130 W	112 x 6 x 67	9,8	9960331	219,00
Modul 150 W	121,5 x 6 x 67	11,6	9960338	239,00
Modul 170 W	149,5 x 6 x 67	14	9955422	259,00
Komplett-Kit 130 W	137 x 6 x 52	9,4	9970419	209,00
Komplett-Kit 150 W	155 x 6 x 52	10,6	9970421	229,00



Gefahr


ANTARION
13 SOLARANLAGE ALL BLACK

Diese Zellen liefern bis zu 20% mehr Energie als ein klassisches Solarmodul. MPPT Doppelbatterie-Regler der neuesten Generation, (10 A, 20 A), verbessert die Leistung des Solarmoduls um bis zu 20% gegenüber einem klassischen Regler. Wird im Komplett-Set mit Regler, Klebstoff (DEKASYL MS-1), Reiniger (DEKACLEAN ULTRA) und Dachdurchführung geliefert.

Gefahr: H225, H319, H336, EUH210, EUH208 Enthält N-(3-(dimethoxymethylsilyl)propyl)ethylenediamine, Diocetyl-tinbis(acetylacetonat), Aminoethylaminopropyltrimethoxysilan. Kann allergische Reaktionen hervorrufen.

Ausführung	Maße (B x H x T cm)	Gewicht (kg)	Art.-Nr.	Preis
Komplett-Kit 120 W	112 x 6 x 67	10	9955423	279,00
Komplett-Kit 140 W	121,5 x 6 x 67	11	9955424	299,00
Komplett-Kit 160 W	149,5 x 6 x 67	12	9955425	339,00
Komplett-Kit 230 W	183 x 6 x 67	16,5	9970422	419,00
Komplett-Kit 300 W	168 x 6 x 10	21,2	9970423	489,00



Gefahr



Gefahr

ANTARION
14 SOLARMODUL BOOSTER KIT MIT MPPT

Kombination die neuesten Technologien:

- o MPPT Doppelbatterie-Regler, neueste Generation, 10 A, 20 A, verbessert die Leistung des Solarmoduls um bis zu 20% mehr als klassische Regler.
- o Wird im Komplett-Set mit Regler, Klebstoff (DEKALIN MS1), Reiniger (DEKACLEAN ULTRA) und Dachdurchführung geliefert.

Gefahr: H225, H319, H336, EUH210, EUH208 Enthält N-(3-(dimethoxymethylsilyl)propyl)ethylenediamine, Diocetyl-tinbis(acetylacetonat), Aminoethylaminopropyltrimethoxysilan. Kann allergische Reaktionen hervorrufen.

Leistung 120 W. Maße 121,5 x 6 x 54,5 cm (B x H x T). Gewicht 9,5 kg.

9955426 379,00

Leistung 140 W. Maße 134,2 x 6 x 54,5 cm (B x H x T). Gewicht 10,5 kg.

9955427 419,00
ANTARION
15 SOLARREGLER ANTARION MPPT

MPPT 10 A


9960757 85,00

MPPT 20 A

9934698 119,00

MPPT 20 A Bluetooth

9960758 139,00

1 EPSILON 12V100AH / 12V150AH LITHIUM-EISENPHOSPHAT-BATTERIE (LiFePO4)

Die Lithium-Eisenphosphat-Batterie Epsilon verfügt über die höchste Kapazität in einem Standardgehäuse, die auf dem Markt verfügbar ist. Das hoch anspruchsvolle und integrierte BMS sorgt für Sicherheit, Funktionalität und Bedienfreundlichkeit in einem leichten und robusten Gehäuse. Die vollständig automatische Heizfunktion, verbesserte Bluetooth-Verbindung und die mehrfach anschließbaren beschichteten Aluminiumanschlüsse machen diese Batterie unverzichtbar.

Spannung	Kapazität	Maße	Gewicht	Art.-Nr.	Preis
	AH K100	(B x H x T mm)	(kg)		
12,8 V	100 Ah	175 x 190 x 278	11	9958069	1.599,00
12,8 V	150 Ah	175 x 190 x 353	16	9958079	1.999,00

2 BATTERIEHALTERUNGSSET FÜR EPSILON

Batteriehalterungsset zur einfachen Montage einer einzelnen Epsilon 12V100Ah oder Epsilon 12V150Ah Lithium-Batterie.

Maße 20 x 5 x 30 cm (B x H x T).

9958089 58,95

3 LITHIUMBATTERIE TLI EXTRA PRO

Die (professionellen) Batterien unterscheiden sich von anderen am Markt vorhandenen Lithium-Batterien durch ihre hohe Energiedichte: Bei gleichem Gewicht und gleicher Größe speichern sie eine wesentlich höhere Energiemenge. Sie enthalten ein hochentwickeltes „Battery Management System“ (BMS), das die Spannung jeder Zelle sowohl während der Auflade- als auch während der Entladephase steuert und somit ihre Lebensdauer erhöht. Zusätzlich gewährleistet es Schutz vor Ausfällen durch hohe Temperaturen, Überlastungen und zu tiefe Entladungen. Bis zu 2 Batterien in Reihe und 3 parallel (mit gleicher Kapazität) schaltbar. Ethernet-Kabel (5 m) im Lieferumfang enthalten. Die Bluetooth-Verbindung ermöglicht es die Daten der Batterie über die Teleco App abzurufen.

Spannung	Kapazität	Maße	Gewicht	Art.-Nr.	Preis
	AH K100	(B x H x T mm)	(kg)		
12,8 V	104 Ah	355 x 175 x 190	10,5	9961275	1.325,00
12,8 V	156 Ah	398 x 175 x 190	14,5	9961276	1.937,00
12,8 V	200 Ah	521 x 238 x 218	24	9961277	2.549,00



4 LITHIUM BATTERIE LiFePO4

Die RKB Smart Battery LiFePO4 wurde mit dem Ziel entwickelt, Bleibatterien „eins zu eins“ zu ersetzen und den hohen Ansprüchen, die heute an Speicherbatterien gestellt werden, gerecht zu werden. Die Batterien verfügen über Lithium-Eisenphosphat (LiFePO4) Zellen, welche als sehr sicher und zyklusfest gelten. Zusätzlich wird die Batterie über ein integriertes Smart-BMS gegen Überstrom, Überladung, Tiefentladung, Kurzschlüsse und Übertemperatur geschützt.

- o Bis zu 60% leichter als herkömmliche Bleibatterien
- o Volle Kapazität (100%) nutzbar
- o Sehr geringe Selbstentladung, ca. 2% pro Monat
- o Einfacher Einbau, wartungsfrei und langlebig

Spannung	Kapazität	Maße	Gewicht	Art.-Nr.	Preis
	AH K100	(B x H x T mm)	(kg)		
12,8 V	50 Ah	200 x 170 x 170	5,5	9960743	659,00
12,8 V	100 Ah	318 x 176 x 187	11,9	9960739	1.239,00
12,8 V	150 Ah	485 x 170 x 240	16,5	9960741	1.990,00
12,8 V	200 Ah	525 x 240 x 220	22,5	9960742	2.490,00



5 NOMIA 12V210AH LITHIUM-EISENPHOSPHAT-BATTERIE (LiFePO4)

Die Nomia 12V210Ah ist eine wiederaufladbare Lithium-Eisenphosphat-Batterie (LiFePO4) mit einer Nennkapazität von 210Ah. Die einzigartige Kombination aus modernster Technologie und intelligenter Software macht diese Lithium-Batterie zu einer robusten, sicheren und einfachen Energiespeicherlösung.

- o Hohe Kapazität, geringer Platzbedarf und wenig Gewicht bei hervorragender Belastungstoleranz
- o Hohe Zyklenzahl (im Reisemobil 5000 Zyklen) haben eine jahrelange Anwendungs- und Nutzungsdauer
- o Schnelle Ladung und Entladung möglich
- o Lichtmaschinenleistung wird voll genutzt

Kapazität	Maße (B x H x T mm)	Gewicht (kg)	Art.-Nr.	Preis
210 Ah	417 x 314 x 227	23	9960246	3.299,00



6 PORTABLE POWER PACK ENERGY GEN 500P

Batterietyp Li-on 518 Wh. Wechselrichter 500W Sinuswelle. 230 VAC/50 Hz. 2x AC-Steckdose Universal Euronorm. 2x DC-Steckdose 12V/10A. 2x USB-A 2400mA. 1x USB-A QC3.0 18W, 1x USB-C 18W. 1x KFZ-Anzönder-Ausgang 10A. 1x DC-Eingang 18...24VDC/5A. Hauptnetzteil. 12V DIN KFZ-Ladegerät (im Lieferumfang enthalten) oder PV Kabelset optional. Maße 16,8 x 21 x 30,5 cm (B x H x T). Gewicht 7 kg.

9958262 649,00



7 TOUCH-ANZEIGE INKL. 5M KABEL

Das Touch-Display ist ein intelligentes Batterie-Messgerät, das Spannung, Strom, Ladestatus und verbleibende Lade- und Entladezeit anzeigen kann. In sechs verschiedenen Sprachen: Deutsch, Niederländisch, Englisch, Französisch, Italienisch und Spanisch.

Anzeige für Nomia 12V120Ah	9932063	261,95
Anzeige für Epsilon 12V100Ah / 12V150Ah	9932064	261,95



8 NOMIA BI-STABILES RELAIS

Super B externer Über und Unterspannungsschutz für Systeme mit BMS/CAN-Ausgängen mit anschlussfertigem Verbindungskabel für 12 V bis 24 V System, Schaltleistung 260 A. Es schützt die Super B Lithium-Batterie vor Spannungen über 15 V und Unterspannung. Es ist Bi-stabil und somit hat es fast keinen Eigenverbrauch. Zwingend erforderlich, um eine Sicherheitsabschaltung zu gewährleisten.

9974020 158,95

9 LITHIUM BATTERIE POWERUNIT

Die PowerUnit ermöglicht die einfache und sichere Kombination einer BÜTTNER ELEKTRONIK LiFePO₄-Batterie mit der bereits vorhandenen Bordbatterie (AGM/Gel/Flüssigsäure). Beide Batteriesysteme werden mit dem beiliegenden Kabelset verbunden. Die Überwachung und Steuerung der Anlage übernimmt ein spezieller Batterie-Computer CONTROL. Dieser ist mit dem BMS (Battery-Management-System) der Lithium Batterie verbunden und verhindert die weitere Aufladung durch die vorhandenen Ladesysteme, wenn die Lithium-Batterie vollgeladen ist, aber die Ladeeinrichtungen aufgrund ihrer AGM oder Gel-Kennlinie die verbaute Bordbatterie noch weiter aufladen müssen. Darüber hinaus zeigt der Batterie-Computer CONTROL die noch verfügbare Gesamt-Kapazität des kompletten Batteriesystems im Innenraum an. Spannung 12 V. Lieferumfang Kabelbrückenlsg. 2 x 400 mm; 1 x 800 mm in 35 mm².



Modell	Kapazität AH K100	Gewicht (kg)	Art.-Nr.	Preis
Batterie - Power - Unit I	85 Ah	11,4	9960619	1.869,00

10 LITHIUM BATTERIE POWERSET

Das Lithium-Batterie Power Set ist das optimale Umrüst-Set für alle, die ihr Reisemobil oder den Kastenwagen auf Lithium-Batterietechnik umstellen oder das Fahrzeug von Anfang an damit ausstatten wollen. Die Kombination der einzelnen Komponenten garantiert immer volle Kapazität und einen sicheren Betrieb in allen Klimazonen und zu jeder Jahreszeit. Das Set ist so konzipiert, dass es als eigenständiges System funktioniert, aber auch parallel an eine bereits vorhandene Lade-Infrastruktur angeschlossen werden kann, wenn noch kein Ladebooster vorgesehen ist. Spannung 12 V. Lieferumfang jeweils ein BCB 25/20 mit den Maßen 270 x 223 x 70 mm (B x H x T).



Modell	Kapazität AH K100	Gewicht (kg)	Art.-Nr.	Preis
Lithium Batterie Power Set I	85 Ah	16,1	9960614	2.398,00
Lithium Batterie Power Set II	105 Ah	17,1	9960615	2.550,00
Lithium Batterie Power Set III	120 Ah	18,1	9960616	2.598,00

11 LITHIUM-EISEN-PHOSPHAT-AKKU (LIFEPO4)

Speziell für Reisemobile entwickelte Lithium-Hochleistungsbatterie. Hohe Speicherkapazität, geringes Gewicht und eine hohe Zyklenfestigkeit zeichnen die LiFePO₄-Bordbatterien von BüttnerElektronik aus. Durch ein intelligentes Batterie-Management-System (BMS) werden die Batterien intern überwacht. Der Betrieb von Wechselrichtern auch mit höherer Ausgangsleistung ist problemlos möglich. Selbst bei der kleinsten Ausführung können mit einem Wechselrichter Verbraucher bis zu 1200 W betrieben werden. Bereits mit der MT LI 105 können Wechselrichter bis 1700 W eingesetzt werden und bei den beiden Batterien mit 120 Ah und 180 Ah sind Verbraucher bis 2000 W kein Problem. Somit ist es möglich diese Batterie in eine vorhandene Standard-Halterung einzubauen und durch die ebenfalls verwendeten Rundpole können die bereits montierten Kabel einfach aufgesetzt werden. Bei der MT LI 120 und 180 können die Kabel direkt aufgeschraubt werden, es ist aber auch hier möglich nachträglich Rundpole aufzuschrauben.



Spannung	Kapazität AH K100	Maße (L x B x H cm)	Gewicht (kg)	Art.-Nr.	Preis
12 V	85 Ah	27,8 x 17,5 x 19	11	9960268	1.499,00
12 V	105 Ah	35,3 x 17,5 x 19	12	9960612	1.649,00
12 V	120 Ah	33,0 x 17,2 x 21,2	13	9960613	1.699,00
12 V	180 Ah	48,5 x 17,2 x 25	23	9932141	2.649,00
12 V	240 Ah	52 x 24 x 22	29	9958252	3.319,00
12 V	300 Ah	52 x 27 x 22	36	9958253	3.990,00



12 LITHIUM EISEN PHOSPHAT AKKU (LIFEPO4) MIT BLUETOOTH FUNKTION

Für Ihre Sicherheit unterwegs unabhängig und optimal informiert durch Bluetooth Funktion. Einsatz im Bereich Caravanning - Outdoor - Solar. Direkter Abruf der Batterie Parameter über die Bluetooth Funktion zum Bsp. Smart Phone. LiFePO₄ Technologie, mit eingebauter BMS Elektronik gibt Schutz vor Überladung, Tiefentladung, Übertemperatur.

VB 001 / 172 AH 12.8 Volt Batterie
Gewicht 26.7 kg. Maße 357 x 151.5 x 318.5 mm (L x B x H). 2200 WH.

VB 007 / 120 AH 12.8 V Batterie
Gewicht 20 kg. Maße 356 x 169 x 189.5 mm (L x B x H). 1536 WH.



Spannung	Leistung	Maße (B x H x T mm)	Gewicht (kg)	Art.-Nr.	Preis
12,8 V nominal	120 Ah / 1536 WH	189 x 356 x 169	20	9960364	1.304,00
12,8 V nominal	172 Ah / 2200 WH	318 x 357 x 151	26,7	9960365	1.819,00

AGM Professional Line



BÜTTNER
ELEKTRONIK
MOTIL • MGA

1 BORD-BATTERIE MT AGM 120 PROFESSIONAL

In bewährter AGM-Ausführung mit einem speziellen Mikrofließ ausgerüstet, stellt diese Bordbatterie bei gleichen Abmessungen noch mehr Kapazität zur Verfügung.

- o Leistungssteigerung durch ein höheres Zellvolumen
- o Längere Stromversorgung

Kapazität 120 Ah (K100). Maße 353 x 190 x 175 mm (B x H x T). Gewicht 27,5 kg. Polanschluss 0.

9952359 428,95



BÜTTNER
ELEKTRONIK
MOTIL • MGA

2 BORD-BATTERIE MT AGM PROFESSIONAL

Wartungsfreie Bordbatterie speziell für Reisefahrzeuge mit auslaufsicherer Glasmatten-Vlies Technologie.

- o Entwickelt für sehr hohe Zyklenbelastung
- o Optimal geeignet für Solarbetrieb und Wechselrichtereinsatz
- o Extrem hohe Leistungsaufnahme auch bei kühlen Außentemperaturen (Wintercamping)

Polanschluss 0.

Modell	Kapazität AH K100	Abmessungen (B x H x T mm)	Gewicht (kg)	Art.-Nr.	Preis
MT AGM 85	85 Ah	278 x 190 x 175	19	9931797	339,95
MT AGM 100	100 Ah	315 x 190 x 175	24,5	9931798	369,95



EXIDE

3 EQUIPMENT AGM

Das leistungsstarke AGM Marine & Leisure-Sortiment von Exide umfasst 3 AGM-Batterien. Die AGM-Technologie ist die Lösung, um die Energieversorgung auf einem konstant hohen Niveau bei Nutzung energieintensiver Geräte zu garantieren und ist der Schlüssel für eine möglichst lange Batterie-Lebensdauer.

Bezeichnung / Modell	EQ600	EQ800	EQ1000
Kapazität Ah K20	70	95	120
Maße B x H x T (mm)	278 x 175 x 190	353 x 175 x 190	286 x 269 x 230
Pol-Anschluss	0	0	2
Gewicht (kg)	21	26	40
Art.-Nr.	9960713	9960714	9960712
Preis	309,95	395,95	728,95

EXIDE

4 DUAL AGM

Batterien, die entwickelt wurden, um die gängigsten Wohnmobile und Wohnwagen mit Energie zu versorgen und eine gute Anlaufleistung für Motoren zu bieten. Die eingebaute AGM-Technologie (Vliesakku/Gitterplatte) mit einer Ca/Ca-Legierung und einer (durch ein Ventil regulierten) VRLA-Lüftung deckt eine Wh-Leistungsspanne von 450 bis 2.100 Wh ab und bietet somit eine große Auswahl für jede Art Freizeitfahrzeuge.

- o Hohe Einbauflexibilität (im Fahrgastraum, an der Seite)
- o Absolut wartungsfrei, geeignet für lange Standzeiten
- o Einsparungen bei der Ladezeit von bis zu 50 %
- o Robust (hoher Vibrations- und Neigungswiderstand, verschüttungs- und auslaufsicher)



Bezeichnung / Modell	EP 800 (ersetzt EK920)	EP 900	EP 1200	EP 1500	EP 2100
Kapazität Ah K20	92	100	140	180	240
Maße B x H x T (mm)	353 x 190 x 175	330 x 240 x 173	513 x 223 x 189	513 x 223 x 233	518 x 240 x 279
Pol-Anschluss	0	1 + 8	3	3	3
Gewicht (kg)	26,1	32	45	55	72
Art.-Nr.	9952645	9957575	9957576	9957577	9957578
Preis	224,95	379,95	431,50	529,95	644,95

5 AGM

Blei-Säure Batterie der Spitzenklasse mit 3 – 4facher Zyklusfestigkeit gegenüber herkömmlichen Batterien. Zuverlässiger Energielieferant für Reisemobil und Caravan. Geeignet auch für Dual Power zum Starten und Versorgen (z. B. Caravanrangierantrieb und Beleuchtung). Sicherheitsventile und Wartungsfreiheit bieten eine extrem sichere Handhabung.

- o Hohe Energienutzung durch schnelle Wiederaufladung



Bezeichnung / Modell	Kapazität K20	Maße B x H x T (mm)	Pol-Anschluss	Gewicht (kg)	Art.-Nr.	Preis
Professional AGM LA 60	60	242 x 190 x 175	0	17,5	9985922	227,50
Professional AGM LA 70	70	278 x 190 x 175	0	20,4	9985921	262,95
Professional AGM LA 80	80	315 x 190 x 175	0	22,8	9985919	273,50
Professional AGM LA 95	95	353 x 190 x 175	0	26,4	9985918	295,50
Professional AGM LA 105	105	394 x 190 x 175	0	29,4	9985917	363,95
Professional AGM LA 210	210	518 x 242 x 276	0	61	9958335	639,00



YTS 4.2



YTS 5.5



6 OPTIMA YELLOW TOP, DIE TECHNOLOGIE MACHT'S

Die patentierte AGM SpiralCell®-Technologie ist die derzeit fortschrittlichste Batterietechnik für den Einsatz im Caravaning-Bereich und weist eine große Anzahl von besonderen Merkmalen auf. Statt der Flachplatten normaler Batterien werden zwei dünne hochreine Bleiplatten zusammen mit einem Glasvlies zu einer Spiralzelle gewickelt.

- o Einzigartige Bauart, umweltschonend
- o Massiv gegossene Zellverbindungen, höhere Elektrolytdichte
- o Geringer Innenwiderstand
- o Haltbarkeit von über 1.000 Lade- und Entladezyklen
- o Hohe Hochstromfähigkeit und Zyklusfestigkeit

Bezeichnung / Modell	YTS 2.7	YTS 4.2	YTS 5.5
Kapazität Ah K20	38	55	75
Maße B x H x T (mm)	237 x 227 x 129	254 x 200 x 175	325 x 238 x 165
Pol-Anschluss	8	8	8
Gewicht (kg)	12,5	19,5	26,5
Art.-Nr.	9912796	9952550	9952552
Preis	203,95	260,50	314,95



7 AGM BATTERIE 92 AH 12 V

Für Freizeitanwendungen in Reisemobil, Caravan, Camping und Booten besonders bei viel Energiebedarf in Verbindung zur Stromentnahme über längere Zeiträume.

Maße 354 x 190 x 175 mm (B x H x T). Gewicht ca. 27,5 kg. Polanschluss 0.

9990507 333,50

» AGM Batterien sind wartungsfrei, haben eine hohe Kapazität, kurze Ladezeit und eine hohe Beständigkeit bei niedrigen Temperaturen. Jedoch kann es bei hohen Temperaturen zu Leistungsabfällen kommen. «



Eugen Waibel
Experte für Fahrzeugtechnik



8 AGM BATTERIE SUN STORE

Der ultimative Sonnenspeicher für Ihre Solaranlage.

Bezeichnung / Modell	SUN STORE AGM 90	SUN STORE AGM 125	SUN STORE AGM 150	SUN STORE AGM 175
Kapazität Ah K100	90 Ah	125 Ah	150 Ah	175 Ah
Maße B x H x T (mm)	167 x 178 x 348	173 x 220 x 330	177 x 225 x 410	170 x 240 x 485
Pol-Anschluss	1	1	1	1
Gewicht (kg)	23,5	30,6	37,6	48,2
Art.-Nr.	9952037	9952038	9952040	9952047
Preis	280,17	343,50	409,95	501,50

Kapazität

Batteriekapazität wird in verschiedenen Bezeichnungen angegeben. Die meist verwendeten Angaben sind 5h, 20h oder 100h. Das bedeutet, eine Ah Leistung bezogen auf die 5, 20 oder 100 stündige Entnahmedauer. Die entnehmbare Strommenge verringert sich, wenn diese kurzfristig aus der Batterie entnommen wird. Daher sind die Kapazitätsangaben bei 20 stündiger Nennkapazitätsangabe rein zahlenmäßig geringer, als bei 100h. Die Kapazität wird z. B. auch mit C20 oder C100 angegeben. Die Angabe 5h wird überwiegend nur bei Starterbatterien eingesetzt und ist im Caravan und Reisemobilbereich nicht relevant.

Sind Sie mit ihrer bisherigen Bordbatterie in AGM oder Gelauführung gut gefahren? Hat die bisherige Batterie über viele Jahre gute Dienste verrichtet und war die Kapazität gefühlt eigentlich immer ausreichend? Wenn ja, warum wollen Sie dann wechseln? „Never change a running system“. Etwas Bewährtes besser machen kostet in dem Fall unnötig Geld und bringt Ihnen doch keinen Vorteil. Wenn Gewicht und Platz nicht das vorrangige Thema sind, wäre zu überlegen beim Batterietausch die Kapazität zu verdoppeln. Die Kosten sind immer noch weitaus geringer als auf LiFePO4 umzustellen. Anders sieht es aus, wenn die Bordbatterie sehr stark belastet wird. Vielleicht trotz Solaranlage eine ständig sehr tiefe Entladung vorliegt. Die bisherige Batterie durch eben diese hohe Belastung frühzeitig ausgefallen ist. Wenn Kapazitätserweiterung kein Thema ist, weil Gewicht und Platz kritisch sind. Dann ist es an der Zeit sich Gedanken über einen Wechsel zu machen. Ist die entsprechende Lade-Infrastruktur vorhanden, um eine LiFePO4-Batterie optimal zu laden, dann ist diese Batterietechnik die beste Alternative.

Batteriepolarten

12V		0
12V		1
12V		3
12V		4
12V		8
12V		9

GEL Batterien



**BÜTTNER
ELEKTRONIK**
M O D E L L M G

1 BORD-BATTERIE MT GEL PERFORMANCE

Auslaufsichere und absolut wartungsfreie Bordbatterie in bewährter Gel-Technologie. Entwickelt für die täglichen Verbraucher an Bord. Gelbatterien stehen für extrem hohe Zyklenbelastungen mit Leistungsreserve und sind optimal geeignet für Solarbetrieb und Wechselrichtereinsatz.

Bezeichnung / Modell	MT GEL 90	MT GEL 130	MT GEL 155	MT GEL 235
Kapazität Ah K20	90	130	155	235
Maße B x H x T (mm)	353 x 190 x 175	513 x 223 x 189	513 x 225 x 223	518 x 242 x 291
Pol-Anschluss	0	3	3	3
Gewicht	26,8 kg	40,7 kg	47,8 kg	70,0 kg
Art.-Nr.	9982717	9982719	9982721	9982722
Preis	378,95	618,95	698,95	939,95



EXIDE

2 EQUIPMENT GEL

Batterien, die entwickelt wurden, um bestausgestatteten Wohnmobilen und Wohnwagen Energie zu liefern. Ihre Konstruktionsweise bietet eine hohe Einbauflexibilität (im Fahrgastraum oder an der Seite mit einer Platzeinsparung von bis zu 30%), Vorteile bei der Wartung (absolut wartungsfrei, geeignet für lange Standzeiten) und Robustheit (hoher Vibrations- und Neigungswiderstand, verschüttungs- und auslaufsicher). Die eingebaute Gel-Technologie (gelförmige Elektrolyte) mit einer Ca/Ca-Legierung und einer (durch ein Ventil regulierten) VRLA-Lüftung deckt eine Wh-Leistungsspanne von 650 bis 2.400 Wh ab und bietet somit eine große Auswahl für modernste und anspruchsvollste Freizeitfahrzeuge.

Bezeichnung / Modell	ES 650	ES 900	ES 950	ES 1200	ES 1300	ES 1350	ES1600	ES 2400
Kapazität Ah K20	56	80	85	110	120	120	140	210
Maße B x H x T (mm)	278x190x175	353x190x175	330x235x171	286x226x269	349x290x175	513x223x189	513x223x223	518x238x274
Pol-Anschluss	0	0	1	2	0	3	3	3
Gewicht	20,8 kg	26,8 kg	30,0 kg	38,7 kg	38,7 kg	40,0 kg	47,0 kg	67,0 kg
Art.-Nr.	9957561	9957562	9957563	9957564	9957565	9957566	9957567	9957568
Preis	264,95	298,95	437,50	460,50	575,50	575,50	586,95	690,50

Flüssig Säure Batterien



3 BORD-BATTERIE FLÜSSIG-SÄURE POWER

Die klassischen Bordbatterien mit extrem hoher Leistungsdichte. Entwickelt für hohe Zyklenbelastung und optimal geeignet für Solarbetrieb und Wechselrichtereinsatz. Optimale Bordbatterie mit einem sehr gutem Preis-/Leistungsverhältnis. Spannung 12 V.

Bezeichnung / Modell	MT-PB 90	MT-PB 125
Kapazität Ah K20	90	125
Maße B x H x T (mm)	278 x 190 x 175	353 x 190 x 175
Pol-Anschluss	0	0
Gewicht	ca. 20kg	ca. 25 kg
Art.-Nr.	9952675	9952676
Preis	228,95	268,95



4 EQUIPMENT – ANTRIEBS- UND BELEUCHTUNGSBATTERIEN

Batterien, die entwickelt wurden, um traditionellen Wohnmobilen und Wohnwagen Energie zu liefern. Ihre Konstruktionsweise bietet normale Einbaubedingungen, gute Wartungsbedingungen und Robustheit (mittlerer Vibrations- und Neigungswiderstand, verschüttungssicher). Die eingebaute Blei-/Säure-Nasstechnologie mit einer Sb-Lagerung und Glas-Matten-Separatoren mit Lüftungverschluss + Rückzündschutz bieten ideale Voraussetzungen für Freizeitfahrzeuge.



Bezeichnung / Modell	ET 650	ET 950	ET 1300	ET 1600
Kapazität Ah K20	100	135	180	230
Maße B x H x T (mm)	350 x 190 x 175	513 x 223 x 189	513 x 223 x 223	518 x 240 x 279
Pol-Anschluss	0	3	3	3
Gewicht	27,3 kg	40,3 kg	50,1 kg	65,6 kg
Art.-Nr.	9916955	9916956	9916957	9916958
Preis	206,95	208,50	286,50	347,95



5 DEEP CYCLE

Bewährte Blei-Säure Batterie mit innovativem Plattenaufbau. Garantiert eine hohe Leistungsfähigkeit und doppelte Zyklenfestigkeit gegenüber herkömmlichen Batterien. Die Labyrinthdeckeltechnologie bietet auch bei dieser Batterie Wartungsfreiheit und Auslaufsicherheit.



Bezeichnung / Modell	Kapazität K20	Maße B x H x T (mm)	Pol-Anschluss	Gewicht	Art.-Nr.	Preis
Professional Deep Cycle LED 60	60	242 x 190 x 175	0	16,84 kg	9958332	126,50
Professional Deep Cycle LED 70	70	278 x 190 x 175	0	19,45 kg	9958333	232,95
Professional Deep Cycle LED 95	95	353 x 190 x 175	0	24,39 kg	9958334	232,95
Professional Deep Cycle LFD 140	140	513 x 223 x 189	3	36,6 kg	9985897	305,50



6 LANGZEITENTLADEBATTERIE 100 AH 12 V

In Flüssig-Säure-Ausführung für Freizeitaktivitäten in Reisemobil, Caravan, Camping und Booten. Bestens geeignet auch in Verbindung mit Solaranlagen.


Maße 354 x 190 x 175 mm (B x H x T). Gewicht ca. 23,6 kg.

9990504 **227,95**



1-4 SOLAR POWER PANEL

Kabel mit Batterieklemmen und Kabel mit 12 V Normstecker.



RING
Automotive

1 RSP 150

Blinkende LED-Anzeige, Saugnapfe zu leichten Befestigung, bis 50 Ah, max. 1,5 W, 86 mA.

Maße 351 x 15 x 125 mm (B x H x T).
Gewicht 0,51 kg.

9975018 26,50



RING
Automotive

2 RSP 240

Saugnapfe zu leichten Befestigung, bis 100 Ah, max. 2,4 W, 138 mA.

Maße 349 x 13 x 213 mm (B x H x T).
Gewicht 0,826 kg.

9975016 36,95



RING
Automotive

3 RSP 600

Saugnapfe zu leichten Befestigung, bis 200 Ah, max. 6 W.

Maße 498 x 17 x 345 mm (B x H x T).

Gewicht 2,448 kg.

9975145 63,95



Phaesun

4 MODULE KIT TRICKLE CHARGE 12

12 W, 12 VDC, 36 Zellen, ETFE vorne und hinten, Anschlussdose IP65, Solarregler, Kabel 2500 mm / 2 x 2,0 mm² / SAE + Adapter.

Maße 22,3 x 0,03 x 37 cm (B x H x T).

9960644 49,95



5 BATTERIEKASTEN KANKURO

Farbe schwarz.

Maße 410 x 200 x 200 mm (B x H x T).

9948138 29,95



6 BATTERIEKASTEN STANDARD

Farbe schwarz.

Maße 270 x 200 x 190 mm (B x H x T).

9948128 23,50



7 UNIVERSAL - BATTERIEBOX

Farbe schwarz. Maße

außen 225 x 254 x 465 mm (B x H x T),

innen 170 x 240 x 395 mm (B x H x T).

9996487 31,50



8 BATTERIEHALTER OPTIMA YTS

YTS

Befestigungsleiste zu Optima YellowTop S 2.7, 4.2 und 5.5.

9998371 21,99



Phaesun

9 RUNDPOLADAPTER M6

2 Stück.

9952049 19,95



Phaesun

10 RUNDPOLADAPTER M8

2 Stück.

9960340 19,95



Jakon

11 BATTERIESCHALTER

Für Stromkreis Unterbrechung.

100A/ 12/ 24V/ Geh.K'Stoff

max.500A/ 10sec.

9974970 17,95



KELL

12 ERSATZSCHLÜSSEL ZU BATTERIESCHALTER

9974760 6,10



13 BATTERIETRENSCHALTER EASYDRIVER INKL. EINBAU-GEHÄUSE

Für Rangierantriebe.

Maße 90 x 96 x 68 mm (B x H x T).

9960366 54,25



Phaesun

14 BATTERIEWÄCHTER

Mit Bluetooth für Batterien 6 / 12 / 24 V, kostenlose App. Eigenverbrauch 2 mW, verpolfest, IP65.

(Lieferung ohne Smartphone)

Maße 25 x 20 x 40 mm (B x H x T).

9930287 31,95



RING
Automotive

15 BATTERIETESTER

Mit digitaler Anzeige in Volt.

Kabellänge 90 cm.

9975002 23,95



16 ENTGASUNGSSCHLAUCH

Mit Winkelanschluss für alle Flüssig - Säurebatterien.

Länge 80 cm.

9950122 12,50



17 BATTERIEAKTIVATOR 12 V

Stromimpulsgeber zur Desulfatierung von Bord und Starterbatterien. Leistungsaufnahme nur 4 - 7 mA.

Wirkungstemperaturbereich -25°C bis 85°C. Maße 39 x 30 x 30mm (B x H x T).

9952531 31,95



ProPlus

18 BATTERIEPOLKLEMMEN SET

Korrosionshemmend zum Anschluß an die Pole der Fahrzeugbatterie. Universell einsetzbar.

Farbe goldfarben. Maße Plusklemme Ø ca. 18 mm, Minusklemme Ø ca. 16 mm.

9960138 8,90



ProPlus

19 BATTERIEPOLKLEMME MIT STROMUNTERBRECHER

Verbindung mit negativen Anschluss der Batterie max. Ø 16 mm. Geeignet für 6-24 V.

Max. Belastbarkeit ständig 125 A. Max. Spitzenbelastung 500 A (kurzfristig). Maße 8,3 x 3,7 x 4,2 cm (B x H x T).

9960139 9,90



ProPlus

20 BATTERIEPOL-SCHNELL-VERBINDER-SET

Batterie-Schnell-Polklemmen zum schnellen Verbinden und Lösen von Batterieanschlüssen.

Maße 75 x 98 x 37 mm (B x H x T).

9960140 24,50



Die Oberklasse der Ladegeräte



21 LADEGERÄT PERFECT CHARGE

Batterielader in kompakter Bauweise und mit geringem Gewicht. Hervorragend geeignet für Flüssig-, AGM- oder Gelbatterien. Durch den großen Eingangsspannungsbereich bieten die Lader auch bei schwankenden Spannungen auf Stell- oder Campingplätzen eine sichere Batterieladung. Durch den eingebauten Sleep Modus ist eine reduzierte Ladung ohne Lüfter auch über Nacht ohne Geräuschkentwicklung möglich.

- o 6-stufige Ladekennlinie für optimale Ladung und erhöhte Lebensdauer
- o **MCA 1235:** Temperaturgesteuerte Ladung aber auch Kommunikation über CI Bus
- o **TEMPERATURSENSOR MCA-TS1:** Perfekte Ladung temperaturgesteuert



Typ	MCA 1215	MCA 1225	MCA 1235	MCA 1250	MCA 1280
Ladestrom	15 A	25 A	35 A	50 A	80 A
Spannung	12 V	12 V	12 V	12 V	12 V
Ladeausgänge	1 + 1	2 + 1	2 + 1	3	3
Wirkungsgrad bis	92 %	92 %	92 %	92 %	92 %
Sleep Mode	Über Fernbedienung oder DIP-Schalter am Gerät				
Eingangsspannung	90 V - 260 V	90 V - 260 V	90 V - 260 V	90 V - 260 V	90 V - 260 V
Batterietyp	Blei-Säurebatterien (Flüssig, Gel, AGM)				
Frequenz	50 - 60 Hz	50 - 60 Hz	50 - 60 Hz	50 - 60 Hz	50 - 60 Hz
Maße (B x H x T mm)	179 x 63 x 238	179 x 63 x 238	179 x 63 x 274	208,5 x 75 x 283	208,5 x 75 x 303
Gewicht (kg)	1,6	1,7	1,9	3,1	4,0
Art.-Nr. (12 V)	9930401	9930402	9930403	9930404	9930405
Preis	286,50	409,95	494,95	695,50	1.045,00



Typ	TEMPERATURSENSOR MCA-TS1	HELLA SENSOR MCA-HS1	FERNBEDIENUNG MCA-RC1
Art.-Nr.	9930406	9930408	9930407
Preis	18,75	150,50	75,75



22 LADEGERÄT TYP 4, 6 + 10

Vollautomatisches 9 Stufen-Ladegerät mit Ladestromanpassung für 6 V / 12 V Blei-Säure, AGM, Calcium, Gelbatterien. Universell einsetzbar für PKW, Reisemobil und Caravan. Eine tiefer greifende Ladeelektronik (Refreshing und Desulfatierung) kann auch Batterien aus einer Tiefentladung bringen und somit die Batterie für längere Zeit auf 100 % Kapazität halten.

Spannung 12V.

Modell	Spannung	Leistung	Maße	Art.-Nr.	Preis
4 A	12 V	4 A	75 x 60 x 180 mm (B x H x T)	9960088	106,50
6 A	12 V	6 A	77 x 60 x 210 mm (B x H x T)	9960763	72,75
10 A	12 V	10 A	120 x 70 x 220 mm (B x H x T)	9960089	207,50



23 AUTOMATIKLADER PERFECTCHARGE IU 812

Ladung mit IU0U Ladekennlinie, für Batterien Nass, Gel und Vlies, Netzteilbetrieb möglich indem ohne Kennlinie einfach als Netzteilfunktion eine konstante 12 Volt Spannung am Ausgang anliegt und quasi als 12 V Netzversorgung verwendet werden kann.

- o Für Batterien bis max. 100AH

Eingangsspannungsbereich 180 – 253 Volt AC/50 – 60 Hz. Batterie-Nennspannung 12 Volt DC. Ladeschlussspannung 14,4 Volt DC. Erhaltungsladespannung 13,6 Volt DC. Max. Leistung 8 A. Maße 120 x 70 x 200 mm (B x H x T). Gewicht 0,9 kg. Dauerleistung bei 25 Grad Umgebungstemperatur 120W.



9940665 139,95

1 LADEGERÄTE MT DUO AUTOMATIK

Optimale Ladung durch modernste IUoU-Ladekennlinie, ergänzt durch Ladezeitaktivierung und AGM/Gel/Flüssig-Säure und LiFePO4-Umschaltung. Somit ist überwachungsfreies Laden mit automatischer Batterieregeneration garantiert. Die Geräte können zur Steigerung der Ladeleistung parallel zu bestehenden Ladegeräten geschaltet werden und sind vor Kurzschluss, Überlastung, Verpolung usw. geschützt. Das Bedienteil kann abgenommen und als kabelgebundene Fernbedienung montiert werden. Zum Laden der Starterbatterie steht ein zusätzlicher Ladeausgang zur Verfügung. Made in Germany. Eingangsspannung 190-255 V. Netzfrequenz 45-65 Hz. Batteriespannung 12 V.



Bezeichnung / Modell	MT 1215	MT 1220	MT 1230	MT 1240	MT 1260
Ladestrom A	0-15	0-20	0-30	0-40	0-60
Batteriekapazität Ah	40-170	65-240	80-360	85-480	110-660
Maße (B x H x T mm)	223 x 70 x 270	223 x 70 x 270	223 x 70 x 270	223 x 70 x 335	223 x 70 x 335
Gewicht (kg)	2,65	2,69	2,79	3,6	3,8
Art.-Nr.	9952201	9952202	9952204	9952205	9952209
Preis	439,95	498,95	618,95	718,95	968,95

2 LADEGERÄTE POWERLINE PL-SERIE 25 A / 50 A

Für Reisefahrzeuge mit modernster IUoU-Ladetechnik und externer Temperaturführung. Einstellbar auf AGM/GEL/Flüssig-Säure und LiFePO4 Batterien. Die Geräte können zur Hauptladung und parallel als Zusatzlader eingesetzt werden. Die 25 A-Ausführung kann auch auf 18 A (50 A auf 35 A) reduziert und am freien EBL-Eingang vieler Fahrzeuge angeschlossen werden. Die Lader haben einen Zusatz-Ausgang um parallel die Starter-Batterie (-5 A) aufzuladen. Stark schwankende Eingangsspannung (95 V – 260 V) wird von den Ladegeräten akzeptiert. Laufruhige Lüfter sowie Aktivierung der Night-Silent-Funktion über die optionale Fernbedienung möglich. Batteriespannung 12 V. Netz-Eingang 95 V-260 V.



Bezeichnung / Modell	MT PL 1250	MT PL 1225
Eingangsspannung V / Ausgangsspannung V	0-50 A	0-25 A
Maße (B x H x T mm)	175 x 68 x 290	150 x 45 x 260
Gewicht (kg)	2,6	1,4
Art.-Nr.	9960607	9960606
Preis	629,95	399,95

3 FERNBEDIENUNG MT PL FB-1

Zur Funktionsüberwachung (Leitungslänge 5 m) und zur Fern-Aktivierung der Night-Silent-Funktion. Leitungslänge 5 m.

9960605 68,95

4 LADEGERÄT C-GO

- o Vollautomatisch für AGM- und Gel-Batterien – auch ohne Batterie zur Spannungsversorgung einsetzbar
- o Lüfterlos (bei 10 A Version)
- o Ladung nach IUoU-Kennlinie (max. Ladestrom 10 A / 20 A, max. Ladespannung 14,4 V und 14,7 V einstellbar)

Maße 21 x 6 x 17,5 cm (B x H x T). Gewicht 1,3 kg.

Ladegerät c-Go 10 A	9983614	140,50
Ladegerät c-Go 20 A	9983615	161,50

5 LADEGERÄT CHARGER U4

- o Ladestrom einstellbar 0,8 A oder 3,8 A
- o Ladespannung einstellbar 14,4 V oder 14,7 V
- o Ladung nach IUoU-Kennlinie
- o Verpolungs- und kurzschlussicher
- o Memoryfunktion: letzte Einstellungen bleiben erhalten
- o Staubdicht und strahlwassergeschützt (IP65)

Batteriespannung 12 V. Netzfrequenz 50 - 60 Hz. Netzeingangsspannung 220 - 240 V. Maße 6,1 x 4 x 17 cm (B x H x T). Gewicht 0,6 kg.

9985013 48,25

6-8 BATTERIELADER

Ausführung als primärgetaktete Schaltelemente. Dadurch kann lüfterlos ein hoher Ladestrom (18 A, Kennlinie IUoU) bei kompakten Abmessungen und geringem Gewicht realisiert werden. Auch zur Verstärkung der Ladung bei Systemen mit Elektroblok. Anzeige der Ladephase, auch zur Stromversorgung (o. Batterie), Nachladung der Starterbatterie, hoher Wirkungsgrad von ca. 90%. Zusätzliche Funktionen LAS BUS: Temperaturkompensierete Ladung möglich. Ladekennlinie auch AGM (LAS1218: Blei-Säure, Blei-Gel). Versorgungsmodus (12,5 V). SDTBUS-fähig. Anschlussmaterial liegt bei. LAS 1218-2 Netzanschluss Schuko-Stecker.



6 BATTERIELADER LAS 1218-2
Maße 145 x 91 x 225 mm (B x H x T). Gewicht 1,2 kg.
9972735 218,00

7 BATTERIELADER LAS 1218 BUS SCHUKO-ANSCHLUSS
o Ohne Buskabel
Maße 145 x 91 x 225 mm (B x H x T). Gewicht 1,2 kg.
9920396 290,00



8 BATTERIELADER LAS 1218 BUS WAGO-ANSCHLUSS
o Zusatzlader für steckerfertigen Anschluss an EBL. inklusive Buskabel
Maße 145 x 91 x 225 mm (B x H x T). Gewicht 1,2 kg.
9920398 300,00


9 BATTERIELADEBOOSTER REISEMOBIL

Die Booster dienen zum optimalen Aufladen von Blei-Säure-, Blei-Gel-, AGM- und Lithium-Batterien während der Fahrt (unabhängig von der Lichtmaschinenleistung). Bei Lichtmaschinen mit energiesparenden Ladestrategien (Euro 6) ist der Einsatz eines Boosters unbedingt notwendig, da die Spannung an der Starterbatterie stark variiert. Bei AGM-Batterien, die eine Ladespannung von 14,7 V verlangen, ist die Verwendung eines Boosters unverzichtbar. Die empfohlene max. Batteriekapazität für WA121525 liegt bei 100 Ah, darüber hinaus sollte man aufgrund der sonst zu hohen Ladezeit den WA121545 einsetzen. Ausgangsspannung max. 15V.

o Inkl. Temperaturfühler

Nennstrom 25 A. Max. Stromaufnahme 30 A. Wirkungsgrad bis $\geq 94\%$. Batteriearten 3. Maße 14,8 x 9,5 x 5,9 cm (B x H x T).

9931739 189,00


10 BATTERIELADEBOOSTER CARAVAN WA 1208

Erhöht die Ladespannung, die zur Verfügung steht, auf max. 14,4 V, so dass die Batterie bei Fahrbetrieb optimal geladen wird. Werden Motor und Zündung ausgeschaltet, trennt der Booster die Batterie vom Zugfahrzeug. Eingangsspannung (-strom) 9,0 - 14,5 V (max. 11 A), Ausgangsspannung 14,4 V, Ausgangsstrom ca. 8 A bei 12 V am Eingang. Rückstrom aus Batterie $< 0,5$ mA, bei Zündung „Aus“ fließt kein Eingangsruhestrom. Maße 148 x 95 x 55 mm.

9972941 114,00

11 LADEREGLER LR 03 A

Für die automatische Nachladung der Starterbatterie mit bis zu 2 A, bis die Starterbatterie nahezu die Spannung der Zusatzbatterie erreicht hat. Wird nur benötigt, wenn die Starterbatterie über 230V geladen werden soll und das Ladegerät im Fahrzeug keine separate Funktion für die Nachladung der Starterbatterie besitzt.

Maße 64 x 44 x 95 mm (B x H x T).

9985790 38,00


DOMETIC
12 LADEWANDLER PERFECTPOWER

Die Ladewandler sind ideal für moderne EURO 6 Fahrzeuge geeignet. Sie stellen sicher, dass die Verbraucherbatterie während der Fahrt stets optimal geladen wird – selbst dann, wenn die intelligente Lichtmaschine aufgrund ihrer energiesparenden Regelung die Batterie nicht lädt. Aufgrund der stabilen Ausgangsspannung sind diese auch als Stromquelle für empfindliche Geräte einsetzbar. Oder als Spannungsbooster, wenn der Kabelquerschnitt zu klein ist.

DCC1212-10. Ausgangsstrom 10 A. Maße 15,3 x 7,3 x 18 cm (B x H x T).

9931776 196,50

DCC1212-20. Ausgangsstrom 20 A. Maße 15,3 x 7,3 x 22 cm (B x H x T).

9931777 286,50

DCC1212-40. Ausgangsstrom 40 A. Maße 15,3 x 7,3 x 26 cm (B x H x T).

9931778 394,95


Phaesun
13 LADECONVERTER ORION-TR SMART 12 /12-18

Orion-TR Smart DC/DC Ladecoöberster isoliert 220 Watt.

Ladeleistung 12 V, 12-18 A. Maße 186 x 70 x 130 mm (B x H x T).

9958257 209,00

14 LADECONVERTER ORION-TR SMART 12 / 12-30

Orion-TR Smart DC/DC Ladecoöberster isoliert 250/400 W, 12V, geeignet für den Einsatz in Fahrzeugen mit intelligenter Lichtmaschine (Euro 5+6 Motoren).

Ladeleistung 12 V, 12-30 A. Maße 186 x 70 x 130 mm (B x H x T).

9958270 329,00

ANTARION
15 LADEBOOSTER DCDC

- o Für alle Arten von Batterien
- o Einfache und schnelle Installation
- o Schutz vor Über- und Unterspannung
- o Optimierte Generatorlast für Fahrzeuge der Norm Euro 6, die mit einer intelligenten Lichtmaschine ausgestattet sind.
- o Einstellbare IUOU-Ladefarakteristik
- o Spannungen und Lastparameter können über DIP-Schalter auf der Frontplatte eingestellt werden
- o Minimale Batterieleistung (außer Lithium): 90 Ah
- o Eingangsspannung: 8 V – 16 V
- o Ertrag: 90 %
- o Eigenverbrauch: $< 0,4$ A
- o Minimale Leitungsauswahl: 6 mm²



Spannung	Leistung	Ladestrom	Maße	Art.-Nr.	Preis
8-16 V	90 W	20 A	21 x 17,5 x 6,8 cm (B x H x T)	9960747	199,00
8-16 V	160 W	40 A	26 x 17,5 x 6,8 cm (B x H x T)	9960748	319,00
8-16 V	240 W	60 A	31,5 x 17,5 x 6,8 cm (B x H x T)	9960749	449,00



1 MT LADEBOOSTER, IUOU

Optimale Ladung während der Fahrt. Einfach in die Ladeleitung zur Bordbatterie schaltbar. In verschiedenen Leistungsstufen erhältlich, sorgen sie durch ihre temperaturgeführte IUoU-Ladekennlinien dafür, den Ladestrom von der Lichtmaschine bei Bedarf nicht nur zu erhöhen, sondern zusätzlich auch die Ladespannung auf den Wert anzuheben, der für den jeweiligen Batterietyp für eine Vollladung notwendig und von den Batterieherstellern gefordert wird. Modernste Ladetechnik bietet hohe Ladeleistung bei kurzen Fahrstrecken. Bei längeren Fahrten wird durch die IUoU-Ladung eine Vollladung ermöglicht und eine Überladung ausgeschlossen. Alle MT Lade-Booster sind mit einem Wahlschalter (Gel, AGM, Flüssig-Säure, LiFePo4) und einem Temperatursensor für die Batterie ausgestattet. Das Bedienteil ist abnehmbar und kann im Innenraum (Kabelverlängerung 9952208 als Option erhältlich) als Fernbedienung montiert werden.

Typ	MT LB 30	MT LB 50	MT LB 60	MT LB 90
Spannung	12 V	12 V	12 V	12 V
Ausgangsleistung	25 A / 30 A	45 A / 50 A	60 A	90 A
Maße (B x H x T mm)	223 x 70 x 270	223 x 70 x 270	223 x 70 x 270	223 x 70 x 270
Art.-Nr.	9932152	9932153	9930716	9930718
Preis	468,95	538,95	659,95	859,95

2 ANSCHLUSSKABELSATZ FÜR MT LB 50

9931806

78,95



3 BATTERIE CONTROL BOOSTER MT BCB

Die ultimative 3-in-1-Lösung zur optimalen Ladung Ihrer Bordbatterie/n. Sie werden einfach parallel zur bereits vorhandenen Ladetechnik verbaut, können aber auch als alleinige Ladezentrale vorgesehen werden. Je nach gewählter Leistungsklasse lädt der MT BCB am 230 V-Netz parallel die Batterien und während der Fahrt mit der Boosterfunktion je nach Bedarf aber immer mit modernster IUoU-Kennlinie. Spannungsverluste werden vollständig ausgeglichen. Der Batterietyp ist einstellbar (Flüssig-Säure/Gel/AGM/LiFePO4). Beim MT BCB 30, MT BCB 40 und MT BCB 60 kann bei Bedarf die Ladeleistung auch reduziert werden. Alle Geräte sind mit einem Batterie-Temperaturfühler ausgestattet und verfügen über ein Langzeit-Ladeprogramm mit integrierter Pulserfunktion um schädliche Sulfatierung zu verhindern. Einfache Montage: Dem MT BCB 25/20 liegt ein Kabelsatz mit Hochlastrelais (80 A) bei. Somit ist der Einbau auch bei Fahrzeugen mit EBL sehr einfach. Soll der MT BCB 30/30/20 in Fahrzeugen mit EBL integriert werden empfiehlt sich das „Hochlastrelais EBL mit Einbausatz“ (9920679) separat mit zu bestellen. Beachte: Für Fahrzeuge mit EBL sind die leistungsstärkeren BCB-Geräte nicht geeignet.

Bezeichnung / Modell	Batterie Control Booster MT BCB 25 / 20	Batterie Control Booster MT BCB 30 / 30	Batterie Control Booster MT BCB 40 / 40	Batterie Control Booster MT BCB 60 / 40
Ladestrom bei 230 V	20 A	30 A / 20 A wahlweise	40 A / 30 A wahlweise	40 A / 30 A wahlweise
Ladestrom im 12 V	25A / 20A	30 A / 20 A	40 A / 30 A	60 A / 40 A
Booster Betrieb				
Maße (B x H x T mm)	270 x 233 x 70	300 x 70 x 270	300 x 70 x 270	300 x 70 x 270
Gewicht (kg)	4,4	3,85	3,85	3,85
Art.-Nr.	9932147	9930284	9930285	9930721
Preis	749,95	959,95	1.089,00	1.289,00



4 LADEBOOSTER ORION-TR SMART

Orion-TrSmart DC/DC Ladebooster mit 3-stufigem Batterieladeprogramm TR12/12-30. Ladeleistung 12V / 30 A.

9938046

266,55



» Warum ein Ladebooster? Bei vielen Fahrzeugen mit Euro 5 und Euro 6 ist die Ladung der Bordbatterie/n während der Fahrt nicht mehr ohne Weiteres möglich. Ist eine sog. „intelligente Lichtmaschine“ verbaut, stellt diese bei einem gewissen Spannungsniveau (der Starterbatterie) die Arbeit nämlich einfach ein – und somit auch die Ladung der Bordbatterie/n.«

Eugen Waibel
Experte für Fahrzeugtechnik

Power ohne Limit

Kleiner, leichter, besser – die Honda Stromerzeuger setzen Maßstäbe im Hobby- und Freizeitbereich. Durch Integration des Generators in den Motor werden bis zu 50% Volumen und bis zu 50% Gewicht eingespart. Die Vollkapselung macht die Geräte, die heute die weltweit strengste Abgasnorm aus Kalifornien CARB erfüllen, besonders leise. Das intelligente Motormanagement spart Kraftstoff und ermöglicht je nach Modell Laufzeiten zwischen 3,5 und 20 Stunden. Die Inverterregelung bei den EU-Modellen garantiert perfekte Frequenz- und Spannungsstabilität, d.h. idealen Strom selbst für sensible Anwendungen wie PC's. Alle Modelle sind mit einem Überlast-

schutz und Ölmangelabschaltung und mit einem Gleichstromausgang zum Laden von Batterien ausgestattet. Der Betrieb der Honda Motorgeräte mit Ottokraftstoff E10 mit 95 Oktan ist generell möglich. Honda empfiehlt nur E10-Kraftstoff zu verwenden, der nicht älter ist als 30 Tage und vorher in einem zugelassenen Kraftstoffbehälter aufbewahrt wurde, um die Benzinqualität zu sichern. Wenn eine längere Außerbetriebsetzung des Gerätes geplant ist, sollte der Kraftstofftank sowie ggf. der Dampfabscheider (Vergaser) entleert werden.



5 HONDA STROMERZEUGER E10

Typ	EU 10i	EU 22i	EU 30iS
Max. Leistung	1,0 kVA	2,2 kVA	3,0 kVA
Dauerleistung	0,9 kVA	1,8 kVA	2,8 kVA
Spannung / Frequenz	230 V / 50 Hz	230 V / 50 Hz	230 V / 50 Hz
Spannungsregelung	Inverter	Inverter	Inverter
Motor	4Takt GXH50	4Takt GX120	4Takt GX200
Starter	Handstarter	Handstarter	E-Starter
DC-Ausgang 12 Volt	8,3 A	8 A	12 A
Tankinhalt	2,1 l	3,6 l	13,0 l
Laufzt./Füllung	3,9 h – 8 h	3,5 h – 9 h	7,1 h – 20 h
Verbrauch	-	-	-
Schalleistung	87 dB	89 dB (A)	91 dB (A)
Geräuschpegel	in 7 m Abst. 52-57 dB (A)	in 7 m Abst. 53-59 dB (A)	in 7 m Abst. 58 dB (A)
Gewicht	13 kg	21 kg	61 kg
Maße (B x H x T mm)	242 x 379 x 451	290 x 425 x 512	482 x 570 x 658
Art.-Nr.	9952441	9931659	9952443
Preis	1.244,00	1.848,00	3.383,00



6 LADEKABEL FÜR HONDA GENERATOR

9952449

30,75



7 PARALLELKABEL – DOPPELTE LEISTUNG IM PARALLELBETRIEB

Parallelkabel EU 10 i **9952448 57,50**
 Parallelkabel EU 20 i + EU 22 i **9952446 430,50**
 Parallelkabel EU 30 iS + EU 30 i **9952447 266,50**



8 SCHUTZHÜLLE FÜR HONDA

Schutzhülle für Honda EU 10i **9960733 55,50**
 Schutzhülle für Honda EU 22i **9960731 70,75**

Generatoren – Autarker 230-Volt-Betrieb

Die Ferien genießen, fernab von Lärm und Hektik – und trotzdem komfortabel. Mit den Generatoren von Dometic können Sie Ihre Klimaanlage, Werkzeuge oder weiteres Fahrzeugzubehör überall nutzen, auch wenn kein Stromanschluss in der Nähe ist. Sie können unter dem Fahrgestell oder in einem belüfteten Staukasten installiert und einfach über das mitgelieferte externe Bedienteil gesteuert werden. Die Geräte sind mit Umschaltrelais und automatischer Abschaltfunktion bei niedrigem Ölstand ausgestattet. Weitere

Komforteigenschaften: elektronische Zündung, Elektrostarter sowie ein 12-Volt-Ausgang mit elektronischem Regler (optional für T 2500H Batterieladeregler 9952331) für das Aufladen von Batterien. 5 m Verlängerungskabel, Abgasanlage und Befestigungsmaterial.

- o TEC 29 & TEC 30 EV: Autostart-Funktion zum automatischen Aufladen von Batterien



1 GENERATOREN

Modell	T 2500 H	TEC 29	TEC 30 EV
Kraftstoff	Benzin bleifrei	Benzin bleifrei	Diesel
Verbrauch (l/h)	1,2 l / Std.	1,2 l / Std.	0,7 l / Std.
Nettogewicht	50 kg	44 kg	70 kg
Dauerleistung (230 V)	2.000 W	2.600 W	2.500 W
Maximalleistung (230 V)	2.200 W	2.900 W	2.900 W
Frequenz	50 Hz	50 Hz	50 Hz
Motorisierung	Honda GX160	Honda GX160	Hatz 1B20
Motor-Leistung	5,5 PS	5,5 PS	4,5 PS
Hubraum	163,4 cm ³	163,4 cm ³	232,0 cm ³
Maße (B x H x T mm)	530 x 290 x 385	480 x 290 x 385	465 x 465 x 466
Breite mit Aufhängung	640 mm	580 mm	572 mm
Lautstärke dB(A) / 7 m	60 dB (A)	54 – 59 dB (A)	60 dB (A)
Batterie-Lade-Ausgang	12 V / 10 A	12 V / 10 A	12 V / 10 A
Art.-Nr.	9952410	9930807	9952417
Preis	4.277,00	5.106,00	8.950,00

2 KUNSTSTOFF-BENZINTANK 15 L

Komplett mit Einfüllstutzen, Be- und Entlüftung sowie Ausgangsstutzen.

Maße 250 x 300 x 200 mm (B x H x T).

9952420 191,50

3 STAHL-BENZINTANK 20 L

Mit Einfüllstutzen, Be- und Entlüftung sowie Ausgangsstutzen.

Maße 260 x 200 x 350 mm (B x H x T).

9952421 556,50

4 BODENKAMIN AG 106

Zum Ableiten der Abgase bei Einbau des Generators in den Staukasten. Passend für Generator T 2500 H.

9952332 35,25

5 UMSCHALTRELAIS FÜR GENERATOR T 2500 H

9952340 45,75

6 BATTERIE-LADEREGLER 12 V FÜR T 2500 H

9952331 186,50

7 SCHALLDÄMPFER FÜR GENERATOR T 2500 H

9952430 191,50

8 VERLÄNGERUNGSRÖHR FÜR SCHALLDÄMPFER

Gerade Ausführung

9952431 18,75

9 VERLÄNGERUNGSRÖHR FÜR SCHALLDÄMPFER

Gewinkelte Ausführung 90°

9952432 17,75



10 GENERATOR 2510 B / 2510 GAS

Superleise mit Benzin oder Gas betriebene Stromerzeuger mit Yamaha Motor, schalldämmtes Metallgehäuse. Völlig automatischer, elektronischer Anlauf, Bedienteil bis zu 5 m entfernt montierbar. Betriebsstundenzähler (Gesamt- und Teilstunden), Kontrollleuchte der Motortemperatur mit automatischer Motorsperre, Öl-, Gas- und Benzinstandanzeiger. Eingebautes Batterieladegerät 12 V/10 A. Herausziehbarer Schiebeboden für eine einfache Wartung des Generators.

11 GENERATOR 8012 GAS

Dieser mit Flüssiggas (LPG) betriebene Generator kann bei einer Spannung von ca. 13,5 Volt bis zu 70 Ampere Strom erzeugen. Sowohl als Leistungsquelle – zum Beispiel zur Versorgung eines 12 V DC-Klimageräts – wie auch als Batterieladegerät mit automatischer Einschaltung (bei entladener Batterie) und automatischer Ausschaltung (bei aufgeladener Batterie) verwendbar. Geringstmögliche Geräuschentwicklung durch besonderes Schalldämmssystem.

Typ	10 ENERGY 2510B	10 ENERGY 2510GAS	11 ENERGY 8012GAS
Motor	Yamaha MZ175	Yamaha MZ175 Gas	Yamaha MZ175 GAS
2 pol. Generator	synchron	synchron	-
Max. Leistung	2,5 kW - 230 V 10 A / 12 V DC	2,5 kW - 230 V 10 A / 12 V DC	- 70 A / 13,5 V DC
Frequenz	50 Hz	50 Hz	-
Startsystem	Electric - Manual	Electric	Electric
Geräuschpegel	58 dBA (7m)	58 dBA (7m)	56 dBA (7m)
Max. Verbrauch	1,2 l/h Benzin	0,8 kg/h Gas	0,8 kg/h Gas
Maße (mm) B x H x T	555 x 295 x 385	555 x 295 x 385	555 x 295 x 385
Gewicht	60 kg	60 kg	52 kg
Art.-Nr.	9952231	9952232	-
Preis	3.385,00	3.956,00	-
ASP MODELLE*			
Art.-Nr. mit ASP	9952251	9952252	9952257
Preis	3.578,00	4.150,00	3.470,00

BEDIENPANEL ASP-MODELLE*
Das Panel ASP ermöglicht das automatische Ein- und Abschalten für den Fall, dass der Generator an ein Batterieladegerät (230/12 Volt) mit entsprechender Batterie angeschlossen ist.



12 BENZIN- UND DIESELTANK S15
15 l, komplett mit Außeneinfüllstutzen und Reserveanzeige.
9952242 149,95



13 BENZIN- UND DIESELTANK S15B
15 l, komplett mit Stutzen und Reserveanzeige.
9900359 149,95



14 BENZINSCHLAUCH TB40
Ø 40 für Anschluss des Tanks S15 an Einfüllstutzen, Länge 1 m.
9939440 66,95
Grundpreis pro 1 Meter = 66,95



15 GUMMISCHLAUCH TB6
Ø 6 mm x 12 mm für bleifreies Benzin.
9939446 45,50
Grundpreis pro 1 Meter = 45,50



16 ZUSÄTZLICHER SCHALL-DÄMPFER MAE/2
Für mit Benzin betriebene Energy 2510B-Stromerzeuger und Energy 2510GAS inkl. 1 m Schlauch.
9952241 153,95



17 UMSCHALTRELAIS CR
Für das automatische Umschalten Netz / Energie Stromerzeuger.
9952240 39,95



18 TRENNSCHALTERKIT SWTG
Für TG 480/TG 480 MEF/TG 600 MEF.
Maße 16 x 18 x 7 cm (B x H x T).
Gewicht 0,25 kg.
9909259 52,95



19 WARMLUFTROHR TSP57
PVC zur Warmluftabführung bzw. Luftansaugung, 10 m Rolle.
9909258 107,00
Grundpreis pro 1 Meter = 10,70




20 ZUSÄTZLICHER SCHALL-DÄMPFER MAG
Maße 45 x 7 cm (L x Ø).
9908569 124,95



21 GASSCHLAUCH TGF88
Mit 8 mm Anschlussstücken, Länge 0,4 m.
9907948 40,95



22 SEPARATOR ÖLTANK SOR
Länge des Schlauches 2,7 m.
9908570 178,00



23 METALLROHR TSA50
Für Abgase. Standard Länge 1 m, Ø 50 mm.
9909257 24,95



1 GENERATOR TIG6000G YAMAHA GPL 5,4 KVA-230 VAC 5 M KABEL

Der TIG 6000G ist ein 230-VAC-Generator der neuesten Generation, der von einem Gasmotor angetrieben wird. Ein hochmodernes elektronisches Steuerungssystem ermöglicht einen niedrigen Geräuschpegel in Kombination mit einem sehr niedrigen durchschnittlichen Gasverbrauch zu erzielen. Dank der Wechselrichtertechnologie kann eine reine Sinuswelle und daher eine sehr stabile Spannung erzeugt werden.

Modell	Spannung	Leistung	Maße (B x H x T cm)	Gewicht (kg)	Art.-Nr.	Preis
TIG6000G	13,7+/- 0,1 V	5 kW	70 x 34,5 x 46,5	80	9960735	8.680,00



2 GENERATOR TIG6000B YAMAHA BENZIN 5,4 KVA-230 VAC 5 M KABEL

Der TIG 6000 B ist ein 230 VAC liefernder Generator der jüngsten Generation, der mit einer Benzinmotorversorgung ausgestattet ist. Einer hochmodernen elektronischen Steuerung mit variabler Drehzahl ist ein sehr niedriger Geräuschpegel und gleichzeitig dazu ein durchschnittlich äußerst geringer Benzinverbrauch zu verdanken. Die Umrichtertechnik ermöglicht die Erzeugung einer stabilen Spannung mit einer reinen Sinuswelle.

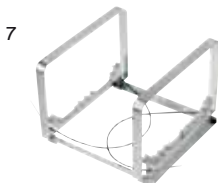
Modell	Spannung	Leistung	Maße (B x H x T cm)	Gewicht (kg)	Art.-Nr.	Preis
TIG6000B	13,7+/- 0,1 V	5,2 kW	70 x 34,5 x 46,5	79	9960734	7.731,00



3-5 GENERATOR TIG 3000

Der TIG 3000 ist ein 230 V AC Generator der jüngsten Generation, der mit Umrichtertechnik und Benzin-, Gas- oder Dieselmotorversorgung ausgestattet ist. Einer hochmodernen elektronischen Steuerung mit variabler Drehzahl ist ein extrem niedriger Geräuschpegel und gleichzeitig dazu ein durchschnittlich äußerst geringer Kraftstoffverbrauch zu verdanken. Die Umrichtertechnik ermöglicht die Erzeugung einer äußerst stabilen Spannung mit einer reinen Sinuswelle. Das ferngesteuerte Bedienpanel, das sich durch ein modernes Design auszeichnet und über ein Grafikdisplay verfügt, versorgt den Anwender mit allen auf den Generatorbetrieb bezogenen Informationen: Ölstandskontrolle, Betriebstemperatur und Stromverbrauch mit automatischer Motorabschaltung im Fall von Abweichungen von den Standardwerten. Es kann zwischen dem manuellen und dem automatischen Generatorbetrieb gewählt werden (falls auch als Batterieladegerät eingesetzt). Außerdem ist der Generator mit einer Boost-Taste ausgestattet, die verwendet werden kann, wenn eine vorübergehende Leistungssteigerung für eine sehr hohe elektrische Belastung gefragt ist. Darüber hinaus verfügt der Generator über eine spezielle Schnittstelle, die der Nutzung der neuen Teleco-Hub-App zur Einschaltung, Ausschaltung und Fernüberwachung des Generators mittels eines iOS- oder Android-Smartphones vorbehalten ist.

Modell	Spannung	Leistung	Maße (B x H x T cm)	Gewicht (kg)	Art.-Nr.	Preis
3 TIG 3000 B	13,7+/- 0,1 V	2,7 kW	60,5 x 27,5 x 39	52	9930669	3.951,00
4 TIG 3000 G	13,7+/- 0,1 V	2,7 kW	60,5 x 27,5 x 39	53	9930670	4.364,00
5 TIG 3000 D	13,7+/- 0,1 V	2,5 kW	64,3 x 41 x 46,5	87	9950737	6.600,00



6 ECO ENERGY – 12 V STROMERZEUGER

Die Eco Energy Gas bieten energetische Autonomie von stationärem Stromanschluss und Komfort für jedermann. Die Stromversorgung über Batterie (160 – 300 Ah) und Wechselrichter erlaubt eine effiziente und sichere Benutzung von Haushaltsgeräten auch auf Reisen. Durch die Betriebsbereitschaft in einem Temperaturbereich von - 25°C bis + 50°C ist die Nutzung nahezu ganzjährig sichergestellt. Dank LPG oder Propanversorgung ist das Gerät umweltfreundlich und kompatibel mit den derzeitigen Umweltrichtlinien. Das schallgedämmte Gehäuse lässt einen besonders leisen Betrieb zu. Das Gas wird aus dem vorhandenen Gassystem im Reisemobil entnommen. Durch das geringe Gewicht, die kompakte Bauweise und die geringen Abmessungen lässt sich das Gerät nahezu überall montieren, besonders unter dem Fahrzeug, somit ist kein zusätzlicher Stauraum nötig. Diverses Montagezubehör ist optional lieferbar. Inkl. Metallrohr TSA50 und Warmluftrohr TSP57. (Wichtiges empfohlenes Zubehör: Schalldämpfer und separater Öltank). MEF Modelle sind für den Einsatz bis 2.300 m über Meereshöhe geeignet.

TG 480 erzeugt 20 A/h, Gewicht 19 kg.

Maße 565 x 250 x 380 mm (B x H x T).

9952460 2.789,00

TG 480 MEF erzeugt 20 A/h, Gewicht 19 kg.

Maße 565 x 250 x 380 mm (B x H x T).

9961270 2.779,00

TG 600 MEF erzeugt 25 A/h, Gewicht 19 kg.

Maße 565 x 250 x 380 mm (B x H x T).

9961271 3.450,00

7 TRÄGERGESTELL SSTG

Trägergestell Eco Energy für hängende Befestigung

9952239 284,00

8 TRÄGERGESTELL SATG

Bügel für AL-KO Chassis.

9983712 284,00

9 VERLÄNGERUNGSSKIT KESMTG

Verlängerungsskit für Trägergestell SMTG.

9983714 84,95



10 HOCHLASTSICHERUNGSSATZ
MT 1200 SI/SI-N **9952166** **49,95**

11 HOCHLASTSICHERUNGSSATZ
MT 1700 SI/SI-N/SI-K **9952168** **49,95**

12 STEUERGERÄT E-BIKE ON
für MT 600 SI-N **9930713** **88,95**

13 VERLÄNGERUNGSKABEL
(o. Abb.)
5 m Länge **9952208** **15,90**

14 MT WECHSELRICHTER

Alle MT-Geräte arbeiten als reine Sinus-Wechselrichter. Somit ist garantiert, dass ohne Probleme alle 230 V-Endgeräte betrieben werden können. Bereits der MT 600SI-N reicht aus, um viele Haushaltsgeräte TV/SAT, Video, DVD, Computer oder Akkuladegeräte problemlos zu betreiben. Für größere Verbraucher stehen Geräte mit 1200 Watt bzw. 1700 Watt zur Verfügung. Alle Geräte sind überlastfähig und verfügen über Flüsterlüfter sowie sämtliche Überwachungs- und Abschaltfunktionen. Das Bedienteil mit Anzeigefunktionen kann abgenommen und als Fernbedienung im Fahrzeug montiert werden. Eine integrierte Lasterkennung schaltet bei Nichtgebrauch die Geräte in einen Stromsparmodus und bei Bedarf auch vollautomatisch komplett aus. In jeder Leistungsklasse sind die Geräte auch mit Netzumschaltung (-N) erhältlich. Liegt extern Landstrom an, bleibt der Wechselrichter ausgeschaltet und auf den Innenraumsteckdosen steht der Landstrom zur Verfügung. Ist kein Landstrom mehr vorhanden, kann der Wechselrichter gestartet werden und die gleichen Steckdosen werden jetzt mit Wechselrichterstrom versorgt. **Alle Wechselrichter werden anschlussfertig mit Steckdose und Batteriekabel (1,2 m) sowie einer Kabelverlängerung für Bedienteil (5 m) geliefert.**

Bezeichnung / Modell	MT 600 SI-N	MT 1200 SI	MT 1200 SI-N	MT 1700 SI	MT 1700 SI-N	MT 1700 SI-K
Eingangsspannung V DC /	10,5 -15 /	10,5 -15 /	10,5 -15 /	10,5 -15 /	10,5 -15 /	10,5 -15 /
Ausgangsspannung V AC	230 V 50 Hz	230 V 50 Hz	230 V 50 Hz	230 V 50 Hz	230 V 50 Hz	230 V 50 Hz
Dauerleistung W	600	1200	1200	1700	1700	1700
Spitzenleistung W	1200	2000	2000	3400	3400	3400
Leerlaufstromaufnahme A	max 0,2	max 0,2	max 0,2	max 0,2	max 0,2	max 0,2
Netzumschaltung	ja	nein	ja	nein	ja	ja
Maße (B x H x T mm)	270 x 70 x 335	299 x 70 x 400	299 x 70 x 400	299 x 70 x 480	299 x 70 x 480	299 x 70 x 480
Gewicht (kg)	2,65	5,95	5,95	7,1	7,1	8
Art.-Nr.	9930712	9952302	9952303	9952304	9952305	9952306
Preis	769,95	1.069,00	1.149,00	1.220,00	1.290,00	1.470,00

15-18 SINUS-WECHSELRICHTER POWER-LINE

Lieferrn eine reine Sinusspannung. Im jeweiligen Leistungsfenster (300 W/ 600 W/ 1500 W oder 2000 W) können selbst empfindliche Verbraucher störungsfrei betrieben werden. Mit einer Fernbedienung ausgerüstet. Die Geräte werden über einen Steuereingang gestartet. Entweder direkt über ein 12 V-Signal oder über einen Batterie Computer MT 5000iQ (s.S. 514). Es kann auch ohne Netzanschluss bei Stromüberschuss (z.B. Solar) ein E-Bike-Ladegerät geladen werden. Sämtliche Sicherheits- und Überwachungsfunktionen sind integriert. Die Leerlaufstromaufnahme ist sehr gering um die Bordbatterie so wenig wie möglich zu belasten.

Einbaufertige Lieferung: Alle Wechselrichter werden anschlussfertig mit Steckdose, Fernbedienung (Leitungslänge 5 m) und Batterie-Anschlusskabel mit integrierter Sicherung ausgeliefert.



Position	15	16	17	18
Modell	MT PL 300 SI	MT PL 600 SI	MT PL 1500 SI	MT PL 2000 SI
Eingangsspannung	10 - 16 V	10 - 16 V	10 - 16 V	10,5 - 15,5 V
Dauerleistung W	300	600	1500	2000
Maße (B x H x T mm)	165 x 220 x 80	165 x 250 x 80	170 x 330 x 100	254 x 463 x 119
Gewicht (kg)	1,5	2	3,8	5,6
Art.-Nr.	9932142	9932143	9932144	9958249
Preis	278,95	399,95	698,95	929,00

19+20 KOMBI PAKET MT

Kombi-Paket: Sinus-Wechselrichter PowerLine + Netzumschaltung. Das Kombi-Paket sorgt dafür, dass auf den Innenraum-Steckdosen immer 230 V vorhanden ist, unabhängig davon ob der Wechselrichter eingeschaltet oder Landstrom eingesteckt ist.

19 MT PL 1500 SI + MT NU 3600 **9958250** **859,00**
20 MT PL 2000 SI + MT NU 3600 **9958251** **1.089,00**



➔ DOMETIC

1 SINUSWECHSELRICHTER

SINEPOWER DSP-T

Die SinePower DSP-T Sinus Wechselrichter bieten alle Vorteile der DSP-Baureihe.

- Integrierte Netzvorrangschaltung mit Spannungssynchronisierung für sanftes Umschalten von Bordstrom zu Landstrom
- Energiesparender Smart-Standby-Modus
- Komfort-Fernbedienung DSP-EM (optional)



Modell	DSP 1312T	DSP 1812T	DSP 2312T	DSP 3512T
Standby Stromverbrauch	0,2 A / 0,1 A	0,2 A / 0,1 A	0,2 A / 0,15 A	0,2 A / 0,15 A
Leerlaufstromaufnahme A	2,5	2,5	2,8	3,6
Dauerleistung W	1300	1800	2300*	3500*
Spitzenleistung W	2.400	3600	4000	6000
Anschluss 12 V	10,5 - 16	10,5 - 16	10,5 - 16	10,5 - 16
Maße (B x H x T cm)	28,4 x 11,8 x 40,5	28,4 x 11,8 x 40,5	28,4 x 11,8 x 48,1	32,4 x 12,2 x 49
Gewicht (kg)	4,8	6,14	6,63	10,9
Art.-Nr.	9931769	9931784	9931785	9931786
Preis	938,50	1.170,00	1.838,00	2.390,00

* 10-minütige Dauerleistung

➔ DOMETIC

2 FERNBEDIENUNG SINEPOWER DSP-RCT 9931788 85,75



➔ DOMETIC

3 FERNBEDIENUNG SINEPOWER DSP-EM 9931789 158,50



➔ DOMETIC

4 DC KABEL Anschluss 12 V. 35 mm² 9930427 77,75 50 mm² 9994657 91,75 70 mm² 9940684 105,95



➔ DOMETIC

5 SINUSWECHSELRICHTER SINEPOWER DSP

Liefert eine reine Sinusspannung, versorgt selbst empfindliche 230-Volt-Geräte optimal.

- Funktionieren auch in modernen EURO 6 Fahrzeugen
- Integrierter Lüfter passt sich flexibel an Last- und Temperaturbedingungen an
- Angenehm leise
- 230 V an Bord
- Inkl. Fernbedienung DSP-RC ab Modell DSP 612



Modell	DSP 212	DSP 412	DSP 612	DSP 1012	DSP 1512	DSP2012
Standby Stromverbrauch	-	-	0,3 A / 0,2 A	0,35 A / 0,2 A	0,4 A / 0,25 A	0,5 A / 0,3 A
Leerlaufstromaufnahme A	0,6	0,6	0,8	1,0	1,2	1,5
Dauerleistung W	150	350	600	1000	1500	2000
Spitzenleistung W	300	700	1200	2000	3000	4000
Anschluss 12 V	10 - 16,5	10 - 16,5	10 - 16,5	10 - 16,5	10 - 16,5	10 - 16,5
Maße (B x H x T cm)	12,6 x 5 x 14,9	12,7 x 5,2 x 21	23 x 8 x 22	23 x 8 x 24	27,2 x 9,7 x 38,2	27,2 x 9,7 x 40,2
Gewicht (kg)	1,13	1,24	2,79	3,1	4,93	5,2
Fernbedienung	-	-	DSP-RC	DSP-RC	DSP-RC	DSP-RC
Art.-Nr.	9931779	9931780	9931781	9931782	9931783	9931768
Preis	151,95	161,50	362,95	526,50	731,50	927,50



6 SINUS-WECHSELRICHTER TI

Der Sinus-Wechselrichter arbeitet mit dem von der Bordbatterie kommenden 12-V-Strom und dank der ACT-Funktion (AC Transfer) auch mit dem Strom des externen Stromnetzes, sofern bei stillstehendem Fahrzeug verfügbar. Die externe Stromversorgung hat Vorrang und die Umschaltung erfolgt automatisch, um die Batterie zu schonen.

Die Steuerelektronik stellt einen optimalen Betrieb sicher und bietet darüber hinaus einen Schutz vor Kurzschluss und Überlastung. Es stehen zwei Schuko-Ausgangsbuchsen und ein USB-Anschluss zum Laden eines mobilen Gerätes zur Verfügung.



Modell	TI 1000 SI-ACT	TI 1500 SI-ACT	TI 2000 SI-ACT
Standby Stromverbrauch	≤10mA	≤7mA	≤7mA
Leerlaufstromaufnahme A	≤0.5A	≤0.9A	≤0.9A
Dauerleistung W	1000	1500	2000
Spitzenleistung W	2000	3000	4000
Anschluss 12 V	12 (10,5 - 15,5)	12 (10,5 - 15,5)	12 (10,5 - 15,5)
Maße (B x H x T cm)	35 x 7 x 15	32 x 9 x 22	38 x 9 x 22
Gewicht (kg)	3,7	5,3	5,6
Art.-Nr.	9961272	9961273	9961274
Preis	436,00	592,00	727,00



Wechselrichter

Wechselrichter werden benötigt, wenn aus 12 V ein Gerät mit 230 V Anschluss betrieben werden möchte.

Sinuswechselrichter mit automatischer Netzumstellung:
Diese Wechselrichter erkennen selber wenn Landstrom eingespeist wird, leiten diesen dann in das Bordnetz und trennen die Stromentnahme zur Batterie. Wenn der Landstrom getrennt wird, erkennt der Wechselrichter auch dies und schaltet ohne Unterbrechung auf die Batterie um. In der Modellbezeichnung als „N“ oder „T“ zu erkennen.
Sinuswechselrichter ohne automatische Netzumstellung:
Diese Wechselrichter liefern 230 V Strom mit reiner Sinuskurve die

identisch ist mit dem Strom, der zu Hause aus der Steckdose kommt. Mit diesem Wechselstrom können alle Geräte (z.B. Laptops oder Kaffeefullautomaten) problemlos und sicher betrieben werden.

Wechselrichter mit sinusähnlicher Spannung:
Diese Wechselrichter sind zum Betrieb von einfacheren Geräten (Küchenkleingeräte, einfache Elektrowerkzeuge etc.) geeignet. Diese Wechselrichter sind auch wesentlich günstiger. Die Auswahl des Wechselrichters orientiert sich immer an der Leistung der zu betreibenden Geräte.

ANTARION

7-13 WECHSELRICHTER PUR SINUS INVERTER

Wechselrichter liefern Strom zur Verwendung von Reisefön, Beleuchtung, Kühlboxen, Mikrowellen, Haushaltsgeräten und Elektrowerkzeugen.

- o Eingangsspannung 10.5 - 16.5 V, Schutz gegen Überhitzung, Verpolung, Überlastung und Kurzschluss. Wirkungsgrad > 85 %
- o Serienmäßig mit integrierter Netzvorrschaltung ab 1.000 W und Fernbedienung ab 600 W

	Spannung	Leistung	Maße (B x H x T cm)	Art.-Nr.	Preis
7	12 - 230 V	300 W	23,8 x 6,6 x 11,8	9960751	119,00
8	12 - 230 V	600 W	31,5 x 8,7 x 18,8	9960752	249,00
9	12 - 230 V	1000 W	31,7 x 7,5 x 17,5	9960753	449,00
10	12 - 230 V	1500 W	40,2 x 9,2 x 22	9960754	649,00
11	12 - 230 V	2000 W	40,2 x 9,2 x 22	9960755	849,00
12	12 - 230 V	2500 W	44,2 x 9,2 x 22	9960756	929,00
13	12 - 230 V	3000 W	48,8 x 10,1 x 23,2	9934634	1.099,00



14-16 WECHSELRICHTER V1

Der RKB-Wechselrichter ist ein reiner Sinus-Wechselrichter, der in Reisemobilen dafür sorgt, dass zu jedem Zeitpunkt alle 230V Netz-Verbraucher betrieben werden können. Das speziell entwickelte Design ermöglicht eine nahezu unabhängige Installationsumgebung: Betriebstemperaturen bis zu -20°C sind problemlos möglich. Ob in Europa oder Amerika, der Wechselrichter ist über einen integrierten Schalter schnell an die jeweilige, dort herrschende Netzfrequenz anpassbar, so dass AC-Verbraucher aller Art benutzt werden können.

Optional stehen ein USB-Ausgang und eine weitere serielle Kommunikationsschnittstelle zur Verfügung, um beispielsweise Smartphones zu laden oder mit anderen RKB-Geräten zu kommunizieren. Zum Schutz der Batterien sind sowohl Eingang als auch Ausgang isoliert und mit diversen Schutzfunktionen ausgestattet – Überlastschutz, Unterspannungsschutz, Kurzschlusschutz und Überspannungsschutz verhindern stets einen Defekt der Batterie.



Modell	12-400	12-1200	12-3000
Eingangsspannung	10,8 bis 16,0 VDC	10,8 bis 16,0 VDC	10,8 bis 16,0 VDC
Ausgangsspannung	220V/AC 50Hz	220V/AC 50Hz	220V/AC 50Hz
Dauerleistung W	400	1200	3000
Spitzenleistung W	1000	2400	6000
Anzeige	LED	LED	LED
Maße (B x H x T cm)	23,2 x 7,5 x 13,2	33 x 10 x 32,3	55,7 x 12,3 x 23,2
Gewicht (kg)	1,4	3,9	10,5
Art.-Nr.	9960746	9960744	9960745
Preis	289,00	499,00	1.289,00



17 WECHSELRICHTER PHOENIX SMART

Victron Phoenix Wechselrichter Smart 12/1600, Eingangsspannung DC 9,3 - 17 V, Ausgangsspannung AC 230V, 50 Hz, 1600 W /Spitzenleistung 3000 W, Bluetooth.

Maße 219 x 485 x 125 mm (B x H x T). Gewicht 12kg.

9936943 **974,00**



18 WECHSELRICHTER PHOENIX SMART

Sinuswechselrichter Phoenix Smart 2.000 W, Eingangsspannung DC 9,3 - 17 V, Ausgangsspannung AC 230V / 50 Hz, Eigenverbrauch 12 W / 1,5 W, IP21, LED, reine Sinuswelle, Bluetooth Funktion, VE:Direct Kommunikation*, 2.000 / 4.000 Watt, LED, ECO Modus.

Maße 219 x 485 x 125 mm (B x H x T). Gewicht 13 kg.

9958258 **974,00**



19 WECHSELRICHTER PHOENIX SMART

Sinuswechselrichter Phoenix Smart 3.000 W, Eingangsspannung DC 9,3 - 17 V, Ausgangsspannung AC 230V / 50 Hz, Eigenverbrauch 12 W / 1,5 W, IP21, LED, reine Sinuswelle, Bluetooth Funktion, VE:Direct Kommunikation*, 3.000 / 6.000 Watt, LED, ECO Modus.

Maße 285 x 533 x 150 mm (B x H x T). Gewicht 19 kg.

9958259 **1.190,00**

*Der VE.Direct Port kann an einen Computer angeschlossen werden (es wird ein VE.Direct zu USB Interface-Kabel benötigt), um dieselben Parameter zu konfigurieren und zu überwachen.

↔ DOMETIC

1+2 SINUSWECHSELRICHTER MIT AUTOMATIKLADER SINEPOWER

Eine Kombination aus Wechselrichter und autom. Ladegerät überwacht den Netzstromeingang und reagiert auf jede Situation: Als Ergänzung zur externen Stromversorgung oder zum Aufladen der Fahrzeugbatterie. Wenn die externe Stromversorgung komplett ausfällt, schaltet sich der Wechselrichter sofort ein und versorgt verbundene Geräte mit reinem, sinusförmigem 230-V-Wechselstrom. Maximalleistung von bis zu 2000 W. Mit intelligentem Standby-Modus. DSP-EM im Lieferumfang enthalten.

- o Kombination aus Sinuswechselrichter und Automatiklader
- o Saubere 230 V Ausgangsspannung – für empfindliche Geräte geeignet
- o Smart-Standby-Modus – spart Energie, wenn das Gerät nicht benötigt wird
- o Bereitschaftsstromaufnahme A: 0,2



Position	1	2
Modell	DSP 1212 C	DSP 2012 C
Standby Stromverbrauch	< 0,3 A	< 0,3 A
Anschluss	12 (10,5 - 16 V)	12 (10,5 - 16 V)
Leerlaufstromaufnahme A	3,0	4,0
Spitzenleistung W	2400	4000
Dauerleistung W	1200	2000
Maße (B x H x T)cm	28,4 x 11,8 x 40,5	28,4 x 11,8 x 48,1
Gewicht	4,8 kg	6,6 kg
Art.-Nr.	9942864	9942865
Preis	1.559,00	1.918,00



3 WECHSELRICHTER LADER-KOMBI MT ICC

Universelle Stromversorgung für Reisefahrzeuge. Bei Landstrom startet der Automatik-Lader automatisch und lädt je nach Batterietyp und Kapazität (beides einstellbar) die Bordbatterien und bei Bedarf zusätzlich die Starterbatterie. Werden hohe Anlaufströme gebraucht, werden diese kurzzeitig aus der Bordbatterie zur Verfügung gestellt. Diese Aufgabe übernimmt der integrierte Sinus-Wechselrichter mit Netzumschaltung. Eine integrierte Lasterkennung versetzt den Wechselrichter bei längerem Nichtgebrauch in den Stromsparmmodus. Zum Lieferumfang gehört eine Fernbedienung für den Innenraum. Hierüber wird der Wechselrichter gestartet und kann in den Automatik-/Dauer-/Nacht-Modus geschaltet werden. Außerdem wird angezeigt, ob Landstrom anliegt sowie die momentane Leistungsabgabe des Wechselrichters. Der MT-ICC 1600-60 wird anschlussfertig mit Batteriekabel (1,5 m) ausgeliefert.



Modell	MT ICC 1600-60	MT ICC 3000-120
Eingangsspannung	10,5 - 15 V	10,5 - 15 V
Ladestrom	0 - 60 A	0 - 120 A
Dauer-/Spitzenleistung	1600 W/2500 W	3000 W/5000 W
Stromaufnahme-Standby	0,16 A	0,29 A
Maße (B x H x T)cm	21 x 11,3 x 33	43 x 13,2 x 37
Gewicht	10,5 kg	18,8 kg
Art.-Nr.	9930714	9930715
Preis	1.699,00	2.429,00

KABELSATZ FÜR ICC 3000 SI-N / 120 A

Länge 1,5 m **9931805** **179,95**

↔ DOMETIC

4 GLEICHRICHTER Y50

- o AC/DC Netzgleichrichter
- o Ausgangsspannung 12 V DC
- o Dauerbelastbarkeit 5 A (DIN Anschlussbuchse 21 mm)

Gewicht 0,5 kg .



9950303 **26,95**

↔ DOMETIC

5 GLEICHRICHTER COOLPOWER EPS 817

- o Anschluss von 12-V Geräten (DIN Anschlussbuchse 21 mm) an 230 V
- o Ausgangsspannung 13 V DC
- o Dauerbelastbarkeit 6 A

Gewicht 0,64 kg.



9951225 **60,95**



6 TRAFU 230 V

12 V DIN Buchse (21 mm), 12 V / 72 W / 6A.

9930246 **31,95**



7 FERNANZEIGE ICC INFO CONTROL FÜR ICC 1600/3000

Digitales Bedienteil für ICC 1600 + ICC 3000 im Innenraum. Einfache Überwachung der Geräte mit Einstellmöglichkeit der Eingangsstrombegrenzung.

Maße 13 x 7 x 3,6 cm (B x H x T).
Gewicht 0,14kg.

9960269 **249,95**



8 HOCHLASTSICHERUNGSSATZ

(o. Abb.)
Für ICC 3000 Si-N / 120 A

9960608 **159,95**

Für ICC 1600 und Wechselrichter MT 1700 SI / SI-N / SI-K

9952168 **49,95**



9 EXTERNE NETZUMSCHALTUNG MT NU 2300

Externe Netz-Vorrangschaltung mit einer Schaltleistung bis 2,3 kW. Geeignet für Sinus-Wechselrichter ohne integrierte Netzumschaltung.

Schaltleistung 230 V, 10 A (2300 VA) // IP55. Maße 113 x 93 x 55 mm (B x H x T).

9960270 **118,95**



10 NETZUMSCHALTUNG MT NU 3600 FÜR SINUS WECHSELRICHTER

Anschlussmöglichkeiten: Eingang Netz/Landstrom, Eingang Wechselrichter, Ausgang für Ladegerät und Kühlschrank, Ausgang zu Innenraum-Steckdosen, Ausgang 230 V nach Ansteuerung 12 V, Schaltleistung 230 V, 16 A (3600 VA) // IP55. Maße 154 x 114 x 73 mm (B x H x T).


9932146 **178,95**



11+12 WECHSELRICHTER

Rechteckspannung mit modifizierter Sinuswelle. Eingangsspannung 10 - 15 V DC, integrierter USB-Anschluss mit 5 V und 2,1 A Ladeausgang. Schutz gegen Überhitzung, Verpolung und u.v.m. Gehäuse aus ABS.

Dauerleistung	150 W	300 W
Spitzenleistung	300 W	600 W
Maße (B x H x T mm)	105 x 53 x 140	121 x 53 x 183
Gewicht	0,3 kg	0,4 kg
Art.-Nr.	9975135	9975136
Preis	37,95	45,75



13 AUTOMATISCHE NETZUMSCHALTUNG US12N

Ermöglicht es Ihnen störungsfrei 230 V AC Verbraucher über einen Wechselrichter zu betreiben und über das 230 V Stromnetz. Mit der Prioritätenschaltung legen Sie fest, welche Spannungsquelle bevorzugt verwendet werden soll – fällt diese aus, schaltet die Umschaltstation autom. auf die Ersatzspannungsquelle um. Die hochwertigen Relais sorgen für eine präzise Umschaltsschwelle. Max. Anschlussleistung 2.700 VA. Farbe grau.

9954544 **93,50**





BÜTTNER ELEKTRONIK

14 D+ SIMULATOR & D+ AKTIV-SIMULATOR

Bei Motoren ohne intelligente Lichtmaschine erkennt der D+ Simulator den Motorlauf. Bei Fahrzeugen mit intelligenter Lichtmaschine geht dies nur mit dem D+ Aktiv-Simulator. Mit Kabelbindern wird er unmittelbar am Motor (Kabelsatz o.ä.) befestigt und durch die Motorvibration ausgelöst. Bei Motorstillstand schaltet sich das Signal automatisch ab. Die Verzögerung ist individuell einstellbar. Mit LED-Anzeige.

D+ Simulator, Betriebsspannung 12 V
Abb. 1 **9952344 68,95**

D+ Aktiv-Simulator, Betriebsspannung 12 V/24 V
Durchmesser 32 x 50 mm

Abb. 2 **9960603 109,95**



BÜTTNER ELEKTRONIK

15 BATTERIE-/SPANNUNGSWÄCHTER MT USG 40

Wird zwischen Batterie und die 12 V-Verbraucher geschaltet. Schützt Batterie sowie Verbraucher vor schädlicher Unterspannung (Verbraucher AUS bei 10,7 V) und die angeschlossenen Verbraucher vor schädlicher Überspannung (AUS bei 15,5 V). Über einen separaten Schaltausgang ist der MT USG 40 fernbedienbar und somit auch als Hauptschalter (alle Verbraucher AUS/EIN) zu verwenden.

Schaltstrom Dauer/Kurz 40 A / 60 A. Maße 90 x 60 x 38 mm (B x H x T).
9952309 109,95



BÜTTNER ELEKTRONIK

16 BATTERIE-/SPANNUNGSWÄCHTER MT USG 120

Funktionsprinzip wie beim MT USG 40, jedoch mit weitaus höherer Schaltleistung. Zusätzlich kann die Innenraum-Fernbedienung eingesteckt werden, mit der das Fahrzeug jederzeit stromlos (Batterie Hauptschalter) gemacht werden kann.

Schaltstrom Dauer/Kurz 120 A / 200 A. Maße 86 x 76 x 38 mm (B x H x T).
9952311 218,95

17 FERNBEDIENUNG FÜR BATTERIE-CONTROLLER MT USG 120

9952664 68,95



BÜTTNER ELEKTRONIK

18 HOCHLASTRELAIS MT HS 500 MIT USG-FUNKTION

Als Hauptschalter für sehr hohe Ströme bis 500 A Dauer (1000 A/1 min) einsetzbar. Kann als Batterie-Hauptschalter verwendet und von extern angesteuert werden. Kann auch als Unterspannungsschutz aktiviert werden. Eigenstromverbrauch nur 0,0001 A. Gewinde M 10. Maße 150 x 50 x 94 mm (L x B x H).

9960271 279,95



BÜTTNER ELEKTRONIK

19 PLUS-VERTEILER MT PV-5

Optimaler Verteiler und Sicherungsblock für die Batterie-Plusseite. Stromzuführung über Sammelklemme (max. 50 A); Verteilung über einzelne Ausgänge. Mit sechs Sicherungen (4 x 7,5 A; 10 A, 15 A).
Betriebsspannung 12 V/24 V. Maße 90 x 60 x 40 mm (B x H x T). Gewicht 0,095 kg.

9952325 52,95



BÜTTNER ELEKTRONIK

20 MINUS-VERTEILER MT MV-12

Kompakter 12fach-Verteiler für die Batterie-Minussseite. Eingang über Sammelklemme (max. 50 A); Verteilung über 12 einzelne Ausgänge (max. 20 A).
Betriebsspannung: 12 V/24 V. Maße 90 x 60 x 40 mm (B x H x T). Gewicht 0,08 kg.

9952326 42,95



BÜTTNER ELEKTRONIK

21 MT BATTERIE IQ DUO

Der MT-Batterie-IQ DUO ist speziell für den Einsatz im Reisemobil ausgelegt. Er verhindert die Bildung von schädlichen Sulfatablagerungen und hält die Batterie mit diversen Programmintervallen fit. Je nach Betriebszustand (Fahrzustand/Ladebetrieb oder Standzeit) werden Intervallschübe nach genau hinterlegten Kennfeldern aufgebracht. Umschaltbar auf den Batterietyp (Starter- oder Bord-/Säure-, Gel- oder AGM-Batterie) und die jeweilige Kapazität.

Maße 86 x 76 x 38 mm (B x H x T). Spannung 12 V.
9982727 145,50

22 ZUBEHÖR ZU POS. 5: FERNBEDIENUNG
Kabellänge 5 m **9982728 59,25**

23 VERLÄNGERUNGSKABEL
Für abnehmbare Fernbedienung, 5 m Länge (o. Abb.)
9952208 15,90



BÜTTNER ELEKTRONIK

24 MT STANDBY-LADER

Im Reisefahrzeug wird bei Fahrzeugstillstand in erster Linie die Bordbatterie aufgeladen (Ladegerät, Solar, Brennstoffzelle usw.). Steht das Fahrzeug über einen längeren Zeitraum ungenutzt, wird die Starterbatterie durch die Batterietrennung immer weiter entladen. Viele Fahrzeuge belasten aber auch während der Saison die Starterbatterie, da einige Verbraucher (Radio, Multimedia, Parklicht, Alarmanlage usw.) immer auf dieser angeschlossen sind. Die Standby-Lader sorgen dafür, dass die Starterbatterie - je nach Ladezustand der Bordbatterie - mit aufgeladen wird. Für eine reine Batterieerhaltung reicht zumeist die 0 A - 5 A PRO Variante aus. Grundsätzlich empfehlen wir aber die 0 A - 5 A Variante, da hier auch moderne LiFePO4 (Lithium)-Batterien als Bordbatterie angeschlossen werden können.

B x H x T 90 x 38 x 60mm
0 A - 2 A **9952669 49,25**

25 STANDBY-LADER PRO
B x H x T 130 x 33 x 72mm
0 A - 5 A **9960604 75,25**



BÜTTNER ELEKTRONIK

26 DUO-RELAIS MT RE 140

12 V, spannungsabhängiges Relais, zur Versorgung von Bord- und Starterbatterie.
Maße 6,8 x 5,0 x 6,8 cm (B x H x T). Gewicht 0,2 kg.

9952342 52,95



BÜTTNER ELEKTRONIK

27 TRENNRELAIS MT RE 70

12 V und 70 A. Maße 27 x 60 x 30 mm (B x H x T).
Gewicht 0,1 kg.

9952341 29,95



28 TRENNRELAIS

Für 12 V / 40 A-Kühlschränke. Beim Ausschalten der Zündung schaltet automatisch die Stromzufuhr zum Kühlschrank ab.

9976630 6,00



MT 5000 IQ

MT 5000 H

BÜTTNER
ELEKTRONIK
.....REG

1 BATTERIE-COMPUTER MT 5000 IQ / MT 5000 H MIT SHUNT

Messung von Spannung (Start / Bord), Lade-/ Entladestrom, Batteriekapazität in Ah und % mit Restlaufanzeige, Innen-/Außentemperatur (Min/Max-Speicher), Zeit und Datum. Programmierbarer Schaltausgang. Lieferung mit Batterie-Mess-Shunt.

Spannung 9 – 30 V. Maße 85 x 20 x 80 mm (B x H x T).

MT 5000 IQ

100 A-Shunt **9931807 248,95**

200 A-Shunt **9931808 278,95**

400 A-Shunt **9931809 348,95**

MT 5000 H

400 A-Shunt **9932154 569,95**

BÜTTNER
ELEKTRONIK
.....REG

2 BATTERIE COMPUTER MT IQ BASIC PRO

Mit Induktionsmessung, informiert über die Spannung, den gerade fließenden Strom sowie die noch verfügbare Batteriekapazität in Ah. Auf Tastendruck ist auch die verfügbare Restlaufzeit abrufbar, die informiert wie lange (bei aktuellem Verbrauch) noch Strom zur Verfügung steht. Angezeigt werden die Werte auf einem Multi-Display. Die anderen Daten werden klein im Display mit angezeigt. Maße 90 x 20 x 95 mm (B x H x T).

9952357 249,95

BÜTTNER
ELEKTRONIK
.....REG

3 MT IQ VOLTMETER

Messung von Spannung (Start/Bord), programmierbarer Schaltausgang, Zeit, Datum.

Spannung 9 – 30 V. Maße 80 x 85 x 20 mm (B x H x T).

9952422 139,95

BÜTTNER
ELEKTRONIK
.....REG

4 MT DUO-BATTERIE-CHECK

Zeigt über Leuchtdioden umschaltbar die Start-/Bordspannung an.

Spannung 12 V. Maße 47 x 85 x 20 mm (B x H x T).

9952414 64,95

BÜTTNER
ELEKTRONIK
.....REG

5 MT FRISCHWASSER-ANZEIGE

10-stellige Balkenanzeige gibt genauen Tankinhalt wieder.*

Spannung 12 V/24 V. Maße 47 x 85 x 20 mm (B x H x T).

9952454 54,95

BÜTTNER
ELEKTRONIK
.....REG

6 MT ABWASSER-/FÄKAL-ANZEIGE

Balkenanzeige wie Frischwasser-Anzeige. Umschaltbar wenn zwei Tankgeber (Abwasser-/Fäkaltank) angeschlossen werden.*

Spannung 12 V/24 V. Maße 47 x 85 x 20 mm (B x H x T).

9952455 65,25

BÜTTNER
ELEKTRONIK
.....REG

*Tankgeber Pos. 19 oder 20 bitte separat bestellen.

BÜTTNER
ELEKTRONIK
.....REG

7 MT HAUPTSCHALTER 20A

Ein-/Aus-Schalter mit Überstromschutzfunktion.

Spannung 12 V/24 V. Maße 47 x 85 x 20 mm (B x H x T).

9952426 55,95

BÜTTNER
ELEKTRONIK
.....REG

8 MT SICHERUNGSPANEL-4

4 Sicherungsautomaten: 6A; 8A; 10A, 12A – mit Auslösekontrolle.

Spannung 12 V/24 V. Maße 47 x 85 x 20 mm (B x H x T).

9952429 69,25

BÜTTNER
ELEKTRONIK
.....REG

9 MT SCHALTER-PANEL-4

4 x Ein-/Aus-Schalter (8A) mit LED-Kontrolle.

Spannung 12 V. Maße 47 x 85 x 25 mm (B x H x T).

9952428 44,95

BÜTTNER
ELEKTRONIK
.....REG

10 MT SCHALTER-PANEL I/II

Einzelrichter (ohne Abb.) bzw. 2 x Einzelrichter, belastbar je mit 16A.

Spannung 12 V/24 V. Maße 47 x 85 x 20 mm (B x H x T).

Panel I **9952424 22,95**

Panel II **9952425 29,95**

BÜTTNER
ELEKTRONIK
.....REG

11 MT FRONTPLATTE

Blindabdeckung; nutzbar zum Einbau eigener Komponenten.

Maße 47 x 85 x 20 mm (B x H x T).

9952457 11,95

Phaesun

12 - 14 VICTRON SMARTSHUNT BATTERIEWÄCHTER 6,5 - 70V MIT BLUETOOTH

All in One Batteriewächter ohne Display mit Bluetooth.



12 SMARTSHUNT 500 A 9936910 162,50



13 SMARTSHUNT 1.000 A 9958260 269,00



14 SMARTSHUNT 2.000 A 9958261 369,00



Phaesun

15 BATTERIEWÄCHTER BMV-712 SMART

Batterie-Monitor BMV712 Smart mit integriertem Bluetooth mit Shunt 500 A.

9933156 249,90



BÜTTNER
ELEKTRONIK
.....REG

16 MT IQ INFO-PANEL

Zeigt Start-/Bordspannung sowie Füllstand von Frisch-/Abwasser-/Fäkaltank an.

Hauptschalter (16A) und Pumpschalter (10A) integriert.* Maße 200 x 55 x 20 mm (B x H x T).

12 V **9952435 129,95**



BÜTTNER
ELEKTRONIK
.....REG

17 MT IQ INFO-PANEL BASIC

Digitalanzeige von: Start-/Bordspg., Füllstand von Frisch-/Abwasser. Unterspannung programmierbar. Hauptschalter-Funktion, Ein / Ausschalter (Pumpe, ICC, usw.), Solarinfo aller MT-Solarregler.

Maße 200 x 65 x 30 mm (B x H x T).

9930722 259,95



BÜTTNER
ELEKTRONIK
.....REG

18 MT INFO-PANEL DIGITAL

Batteriecomputer MT4000IQ integriert + Füllstand von Frisch-/Abwasser. Hauptschalter-Funktion, Ein-/Aus-Schalter (Pumpe, ICC usw.) Solarinfo aller MT Solarregler (ab 2014).

Maße 200 x 65 x 30 mm (B x H x T).

400A-Shunt **9970176 458,95**

200A-Shunt **9970175 418,95**

BÜTTNER
ELEKTRONIK
.....REG

19 MT TANKELEKTRODE

Für Kunststoff- und Metalltanks. Einbau von oben. Auf Tankhöhe kürzbar (20 - 50 cm).

9960253 78,95

BÜTTNER
ELEKTRONIK
.....REG

20 MT TANKSENSOR FL

Für Kunststoff- und Metalltanks. Einbau von oben oder seitlich. Auf Tankhöhe kürzbar (30-100cm).

9952438 68,95

BÜTTNER
ELEKTRONIK
.....REG

21 AUFBAGEHÄUSE

Passend für MT Anzeige Pos. 1-3. Maße 85 x 27 x 87 mm (B x H x T).

silber **9982667 29,25**

schwarz **9931804 29,25**

BÜTTNER
ELEKTRONIK
.....REG

22 MT PIKTOGRAMM-FOLIE

Folie mit 70 abriebfesten Symbolen die auf die Panels geklebt werden können.

9952456 11,95



SCHAUDT

23 STROMVERSORGUNG CSV 409 A

Der Elektroblock CSV 409 A ist für den Betrieb in autarken Caravans bestimmt. Er enthält ein Batterielademodul 28 A, Kennlinie IUoU, die komplette 12 V-Verteilung, die Absicherung der 12 V-Stromkreise sowie weitere Steuer- und Überwachungsfunktionen: bistabiles 12 V-Hauptschalterrelais, ein Ladebooster 8 A für die Batterieladung der Bordbatterie im Anhängerbetrieb. Geeignet für 6-zellige Blei-Säure- und Blei-Gel-Batterien (Auswahl über Schalter). Anschlussmöglichkeit für Solarregler und Anzeigetafel LT 100. Beim Einschalten der Zündung erfolgt automatisch eine Abschaltung der Verbraucher. Inkl. Anschlussmaterial und Schaltertafel ST 05 (12 V Ein / Aus).

Maße 320 x 111 x 217 mm (B x H x T). Gewicht 2 kg.

9993141

333,00



SCHAUDT

24 STROMVERSORUNGSGERÄT CSV 300

Die Stromversorgung CSV 300 dient der Versorgung von 12-V-Geräten wie Tauchpumpen, Lüftern, Leuchten und ähnlichen Geräten über ein Schaltnetzteil (12,5 V, max. mit 24 A / 300 W). Die Ausgangsspannung ist stabilisiert und geglättet. Das CSV 300 ist besonders geeignet für Caravans, die vorwiegend am 230-V-Netz angeschlossen sind und nur kurzzeitig Verbraucher aus der Fahrzeugbatterie versorgen. Die Umschaltung zwischen der Versorgung aus der Fahrzeugbatterie und der (bevorzugten) 230-V-Netzversorgung erfolgt automatisch, sobald die Netzspannung vorhanden ist. Keine Ladefunktion. Es stehen 5 separat abgesicherte 12-V-Stromkreise und eine Tragschiene 35 mm mit 4TE zur Montage von 230V-Sicherungsmaterial zur Verfügung.

Maße 84 x 211 x 227 mm (B x H x T). Gewicht 1,5 kg.

9920862

169,00



SCHAUDT

25 ELEKTROBLOCK EBL 211 / EBL 208 MIT LT 453

Der Elektroblock enthält ein Batterielademodul, koordiniert den kompletten 12-V-Stromkreis und übernimmt noch weitere Steuer- und Regelungsfunktionen. Anschlussmaterial liegt bei. Bistabiles 12-V-Hauptschalterrelais sowie Batteriewächtermodule. Lademodul: Kennlinie IUoU, Ladestrom 18 A für 6-zellige Blei-Säure- und Blei-Gel-Batterien (EBL208) bzw. AGM- und Blei-Gel-Batterien (EBL211). Batterie-Trennschalter für Winterabschaltung. Anschluss für einen Solar-Laderegler LR(M)1218. LT 453: Anzeige über Leuchtdioden. Spannungsanzeige in 8 Stufen für Wohnraum- und Starterbatterie. Optischer Batteriealarm bei stark gesunkener Batteriespannung. Tankfüllstandsanzeige in 4 Stufen für zwei Wassertanks. 12V-Hauptschalter mit Einschaltkontrolle. 230V-Netzkontrolle. Pumpenschalter mit Einschaltkontrolle. Anschlußmaterial: Verbindungskabel sowie Tanksonden im Set enthalten.

Maße 275 x 130 x 170 mm (B x H x T). Gewicht 3,9 kg.

EBL 211 (Blei-Gel + AGM)

9930672

481,00

EBL 208 (Blei-Säure + Blei-Gel)

9930676

481,00



SCHAUDT

26 SYSTEMKONTROLLTAFEL LT 100 INKL. ZUBEHÖR

Die LED-Tafel LT 100 ist für den Betrieb in autarken Caravans bestimmt und kann an das CSV 409 angeschlossen werden. Die Anzeige erfolgt über Leuchtdioden. Lieferung inkl. Anschlussmaterial zur CSV und Tanksonden/-kabel Spannungsanzeige in 4 Stufen für die Wohnraum-Batterie. Optischer Batteriealarm bei stark gesunkener Batteriespannung. Tankfüllstandsanzeige in 4 Stufen für 2 Tanks. 12 V-Hauptschalter mit Einschaltkontrolle, 230 V-Netzkontrolle.

Maße 15 x 9,2 x 2,5 cm (B x H x T).

9931742

159,00



SCHAUDT

27 ÜBERSpannungSSCHUTZ OVP 01

Der Überspannungsschutz OVP 01 schützt vor Schäden durch Überspannung an Geräten, die am 230 V-Netz betrieben werden. Das OVP 01 trennt bei Über- oder Unterspannung angeschlossene Geräte innerhalb von ca. 10 Millisekunden vom 230 V-Netz. Sobald wieder normale Werte vorliegen, werden die Geräte autom. wieder mit dem 230 V-Netz verbunden. Inkl. Kabel KG-Stecker - KG-Buchse. Uaus: > 265V; max. 10 A.

Maße 148 x 95 x 58 mm (B x H x T). Gewicht 200 g.

9952450

108,00



» Ihre Batterieleistung sollten Sie immer im Auge behalten. Hilfreiche Technik dazu gibt es auf diesen Seiten. «

Uwe Scheurenbrand
Experte für Fahrzeugtechnik

**↔ DOMETIC****28 SICHERUNGSKASTEN MIT UMFORMER MK 140 UNIVERSAL**

Sicherungskasten mit Umformer MK 140 Universal, 140W Ausgangsleistung inkl. 1 A Phonosieb, automatische Umschaltung von Batterie auf Umformerbetrieb, (Vorrangschaltung). Netzanschluss erfolgt über 2-pol. Sicherungsautomat, LED-Betriebsanzeige, 12V DC Ausgang über 15A KFZ-Stecksicherung abgesichert, kann sowohl im Wohnwagen wie auch in Reisemobilen zum Betrieb von 12V Verbrauchern wie Beleuchtung, Lüfter, Wasserpumpen usw. verwendet werden. Nur im Innenraum verwenden.

Maße 230 x 125 x 250 mm (B x H x T). Gewicht 4 kg.

9983906

316,50

**↔ DOMETIC****29 SICHERUNGSKASTEN INKL. FI-SCHUTZSCHALTER**

Sicherungskasten mit FI-Schutzschalter und 13 A Sicherungsautomat, Sicherungskasten für 230V AC / 50Hz. Mit Personenschutzschalter 30 mA und nachgeschaltetem Sicherungsautomat 13 A allpolig abschaltend, horizontal und vertikal montierbar. Nur im Innenraum verwenden.

Maße 95 x 135 x 235 mm (B x H x T). Gewicht 0,85 kg.

9983921

76,50

**↔ DOMETIC****30 SCHALTNETZTEIL**

Schaltnetzteil 400 W. Der 230 V Anschluss erfolgt über einen Kaltgeräte-Stecker, der 12V DC Ausgang erfolgt über 6,3 mm KFZ Flachstecker. Die 5 einzelnen Ausgänge sind mit Kfz-Stecksicherung (1x5A / 2x10A / 2x15A) abgesichert, Ersatzsicherungen und Sicherungsheber sind vorhanden, Netzteil arbeitet lautlos, da ohne Lüfter, ein Anschluss für eine Autark-Batterie ist vorhanden mit integrierter Vorrangschaltung. Nur im Innenraum verwenden.

Maße 325 x 60 x 170 mm (B x H x T). Gewicht 1,6 kg.

9930292

254,95



BÜTTNER
ELEKTRONIK

1 HOCHLASTSICHERUNG HD

Hochlastsicherung HD 100 A	9902929	7,90
Hochlastsicherung HD 125 A	9902941	7,90
Hochlastsicherung HD 150 A	9992341	7,90
Hochlastsicherung HD 175 A	9902942	7,90
Hochlastsicherung HD 200 A	9902943	7,90
Hochlastsicherung HD 225 A	9952169	7,90
Hochlastsicherung HD 250 A	9902944	7,90

BÜTTNER
ELEKTRONIK

2 SICHERUNGSHALTER FÜR HD SICHERUNGEN

1 fach	9952327	19,95
2 fach	9952328	29,95

BÜTTNER
ELEKTRONIK

3 SICHERUNGSHALTER ME IM GEHÄUSE

	9952336	12,95
--	---------	-------

BÜTTNER
ELEKTRONIK

4 SICHERUNGSHALTER 6 FS - LED

	9930309	25,75
--	---------	-------

BÜTTNER
ELEKTRONIK

5+6 STROMVERTEILER MT PRO

Kompakter Plus-Stromverteiler mit 6 Plus-Ausgängen (M4). Die Stromzufuhr erfolgt über einen Zentraleingang (M5). Defekte Sicherungen werden durch LED angezeigt. Ausgänge bis 30 A belastbar. Die Gesamtbelastung beträgt 100 A. Lieferung ohne Sicherungen (Typ: FS). Betriebsspannung: 12 V / 24 V.

5 STROMVERTEILER MT PRO-6

Maße 90 x 42 x 80 mm (B x H x T).

	9932718	39,95
--	---------	-------

6 STROMVERTEILER MT PRO-7

Stromverteiler wie Mod. MT PRO-6 zusätzlich mit Masseverteiler.

Maße 114 x 42 x 90 mm (B x H x T).

	9928095	45,25
--	---------	-------



RING
Automotive

7 KFZ-FLACHSTECKSICHERUNGSSET 12 V

Inhalt 1 x 3 / 5 / 7,5 / 10 A.

	9975037	2,20
--	---------	------



RING
Automotive

8 KFZ-FLACHSTECKSICHERUNGSSET 12 V

Inhalt 1 x 15 / 20 / 25 / 30 A.

	9975034	2,20
--	---------	------



RING
Automotive

9 KFZ-MINIFLACHSTECKSICHERUNGSSET 12 V

Inhalt 1 x 10 / 15 / 20 / 25 A.

	9999693	2,20
--	---------	------



RING
Automotive

10 GLAS-FEINSSICHERUNGSSET 230 V

Inhalt 1 x 3A, 1 x 5A, 2 x 13A.

	9975035	3,30
--	---------	------



RING
Automotive

11 KFZ-RUNDSICHERUNGSSET 12 V

Inhalt 1 x 3A, 1 x 5A, 2 x 13A.

	9975036	2,20
--	---------	------



V

12 SICHERUNGEN 10 A

Für Einspeisungen älterer Bauart.

Inhalt 10 Stück.

	9975460	4,10
--	---------	------



PAH

13 SICHERUNGSSET TORPEDO / KERAMIKSICHERUNGEN

Inhalt 1 x 5,0A / 4 x 8A / 4 x 16A / 1 x 25A.

	9930682	3,00
--	---------	------



PAH

14 SICHERUNGSSET FLACHSTECKSICHERUNGEN STANDARD

Inhalt 1 x 5,0A / 1 x 7,5A / 2 x 10A / 2 x 15A / 2 x 20A / 1 x 25A / 1 x 30A.

	9930679	3,00
--	---------	------



BÜTTNER
ELEKTRONIK

SICHERUNGSHALTER

15 im Kabel 20 A FS-K, geeignet für FS	9952329	6,00
16 FS-1 fliegend 3 A, geeignet für FS	9952333	2,90
17 FS-3 Schiene 3 fach, geeignet für FS	9952334	8,90
18 FS-6 Schiene 6 fach, geeignet für FS	9952335	14,95
19 FS 10 Stk. pro Pck (2, 3, 5, 7,5, 10, 15, 20, 25, 30)	9952319	3,00

BÜTTNER
ELEKTRONIK

20 SCHRAUBSICHERUNG ME

Schraubsicherung ME 30 A	9952321	5,90
Schraubsicherung ME 40 A	9952322	5,90
Schraubsicherung ME 50 A	9952323	5,90
Schraubsicherung ME 80 A	9952324	5,90
Schraubsicherung ME 100A	9960609	5,90
Schraubsicherung ME 125A	9960611	5,90



FAWO

21 EINSPEISUNGSSTECKER CEE17 ABL

Mit Magnetdeckel.

Maße 130 x 145 x 100 mm (B x H x T).

weiß	9912711	26,50
anthrazit	9912712	26,50



FAWO

22 UNIVERSAL-VORZELT-STECKDOSE ABL

Mit Magnetdeckel. 230 V Schuko-Steckdose, 12 V und TV-SAT-F.

Maße 130 x 145 x 90 mm (B x H x T).

weiß	9912713	56,75
anthrazit	9912714	56,75

MENNEKES
NEW ROBBER CONNECTION**23 EINBAUSTECKER CARA-CONTACT**

16 A, 3P 6H, 230V, IP 44.

Maße 100 x 122 x 132 mm (B x H x T).

weiß	9922315	27,25
schwarz	9960729	27,25



Ersatzdeckel für unsere Einbausteckdosen erhalten Sie bei Ihrem Movera-Handelspartner.

HABA
// happy campers**24 MULTIFUNKTIONS-AUSSENSTECKDOSE**

Für 230 V/12 V/TV/TV Sat.

Maße 100 x 100 mm (B x H).

weiß	9975415	37,50
silber	9975416	37,50

HABA
// happy campers**25 MULTIFUNKTIONS-AUSSENSTECKDOSE MIT DOPPEL USB**

Für 230 V / Sat.

Maße 123 x 130 x 88 mm (B x H x T).

weiß	9931607	44,75
------	----------------	--------------

HABA
// happy campers**26 EINSPEISUNGSSTECKDOSE CEE 17**Einbaumaß \varnothing 92 mm. Tiefe 81 mm.

Maße 104 x 104 mm (B x H).

weiß	9975100	18,95
------	----------------	--------------

HABA
// happy campers**27 EINSPEISUNG ND**

Einbaumaß Tiefe 111 mm.

Maße 108 x 108 mm (B x H).

weiß	9931989	19,95
------	----------------	--------------

HABA
// happy campers**28 EINSPEISUNGSSTECKDOSE CEE 17**

Maße 70 x 135 x 65 mm (B x H x T).

weiß	9974950	24,50
------	----------------	--------------

HABA
// happy campers**30 AUSSENSTECKDOSE**

Mit Klappdeckel.

Maße 88 x 88 x 67 mm (B x H x T).

weiß	9994464	21,75
beige	9975410	21,75

HABA
// happy campers**31 FEHLERSTROMSCHUTZ-SCHALTER**

230 V, max. 25 A, Auslösewert FI 30 mA, Aufputzmontage.

9975110	67,75
----------------	--------------

HABA
// happy campers**32 DOPPELSICHERUNGS-AUTOMAT**

Zur Absicherung der 220 V-Anlage. Notwendig bei Montage der CEE 17-Einspeisungssteckdose.

9974910	29,25
----------------	--------------

**29 GUMMIDICHTUNG ZU CEE 17 EINSPEISESTECKDOSE (o. Abb.)**

9974930	5,30
----------------	-------------



f-tronic

33 VDE-AP-FEUCHTRAUM ABZWEIGKASTEN

Maße 85 x 40 x 85 mm (B x H x T).

lichtgrau	9984950	3,20
-----------	----------------	-------------

HABA
// happy campers**34 UMRÜSTPAKET CEE 17**

Bestehend aus Doppelsicherungsautomat, Einspeisesteckdose CEE weiss und CCE Kupplung.

9975000	50,50
----------------	--------------

HABA
// happy campers**35 STECKDOSE**

Einzel / 230 V mit Bodenplatte.

weiß	9930242	5,60
------	----------------	-------------

HABA
// happy campers**36 STECKDOSE**

Doppel / 230 V mit Bodenplatte.

weiß	9930243	10,00
------	----------------	--------------



inter BXR

37 SCHUTZKONTAKT-KUPPLUNGMit Deckel, IP44, 16 A, 250 V, aus Elastomer, Schnappverrastung, Anschlüsse Schraubklemmen, für Kabel bis H 07 RN-F 3 x 2,5 mm², Bauart DIN 49440-1-D.Maße 54 x 118 mm (\varnothing x L).

9916992	7,30
----------------	-------------



inter BXR

38 WINKELSTECKER MIT THERMOPLAST-EINSATZAuch für das bel.-franz. Steckdosensystem, IP44, 16 A, 250 V, aus Elastomer, Schnappverrastung, Anschlüsse Schraubklemmen, für Kabel bis H07RN-F 3 x 2,5 mm², Bauart DIN 49441-AR2.Maße 42 x 85 mm (\varnothing x L).

9916991	7,30
----------------	-------------

39

40

**39 SCHUKOSTECKER**Mit Thermoplast-Einsatz, Elastomergehäuse, Anschlüsse Schraubklemmen, für Kabel H 07 RN-F 3 x 2,5 mm².

9948790	4,50
----------------	-------------

40 SCHUKO-KUPPLUNGMit Thermoplast-Einsatz, Elastomergehäuse, Anschlüsse Schraubklemmen, für Kabel H 07 RN-F 3 x 2,5 mm².

9948800	5,60
----------------	-------------



1 ELEKTROLEITUNGEN

H 07 V-K in Ringen à 5 m.

rot	1,5 mm ²	9984870	7,70
Grundpreis pro 1 Meter = 1,54			
schwarz	1,5 mm ²	9975175	8,60
Grundpreis pro 1 Meter = 1,72			
rot	2,5 mm ²	9984890	10,00
Grundpreis pro 1 Meter = 2,00			
schwarz	2,5 mm ²	9975176	10,75
Grundpreis pro 1 Meter = 2,15			
rot	6,0 mm ²	9984910	16,75
Grundpreis pro 1 Meter = 3,35			



2 BATTERIEKABEL HOCHFLEXIBEL

10 m Ring.

schwarz 25 mm ²	9934044	17,75
Grundpreis pro 1 Meter = 1,78		
rot 25 mm ²	9934045	17,75
Grundpreis pro 1 Meter = 1,78		



3 ELEKTROLEITUNG

H 05 VV-F in Ringen à 10 m, Material PVC.

Farbe schwarz. 3 x 1,5 mm².

9975412	23,95
Grundpreis pro 1 Meter = 2,40	



4 ELEKTROLEITUNG

H 05 VV-F in Ringen à 20 m, Material PVC.

Farbe schwarz. 3 x 1,5 mm².

9975422	44,25
Grundpreis pro 1 Meter = 2,21	



5 ELEKTROLEITUNG

H 07 RN-F in Ringen à 50 m, Material Gummi.

Farbe schwarz. 3 x 1,5 mm².

9975413	170,95
Grundpreis pro 1 Meter = 3,42	



6 ELEKTROLEITUNG

H 03 VV-F PVC, 5 m Ring.

Farbe weiß. 2 x 0,75 mm².

9975423	10,50
Grundpreis pro 1 Meter = 2,10	



7 ELEKTROLEITUNG

H 03 VV-F PVC, 5 m Ring.

Farbe weiß. 3 x 1,5 mm².

9984940	15,75
Grundpreis pro 1 Meter = 3,15	



8 ELEKTROLEITUNG

H 07 RN-F, Gummi, UV beständig, 10 m.

Farbe schwarz. 2 x 4 mm².

9912619	39,95
Grundpreis pro 1 Meter = 4,00	



9 ELEKTROLEITUNG

H 07 RN-F, Gummi UV beständig, 10 m.

Farbe schwarz. 2 x 2,5 mm².

9975418	40,75
Grundpreis pro 1 Meter = 4,08	



10 ELEKTROLEITUNG

H 07 RN-F 2 x 1,5 mm², Gummi, UV beständig, 10 m.

Farbe schwarz. 2 x 1,5 mm².

9975426	22,50
Grundpreis pro 1 Meter = 2,25	



11 WAGOKLEMME

Lösbar durch einzelne Kipphebel für starre und flexible Adern, ein- oder mehrdrähtig 3pol. für Kabelquerschnitt 0,08 – 4 mm².

Inhalt 50 St./Pck.

9930238	23,25
----------------	--------------



12 WAGOKLEMME 3

Transparent zur Sichtkontrolle der Leiterposition und Abisolierlänge. Lösbar durch einzelne Kipphebel für starre und flexible Adern, ein- oder mehrdrähtig 3pol. für Kabelquerschnitt 0,14 – 4 mm² 2 Prüföffnungen für alle gängigen Prüfspitzen. Inhalt 50 St./Pck.

9930239	24,95
----------------	--------------



14 KABELBINDER

Inhalt 100 Stück.

2,5 x 100 mm	9984970	2,00
3,6 x 200 mm	9984980	4,00
3,6 x 290 mm	9984991	6,00
4,8 x 300 mm	9984990	7,00

15 LÜSTERKLEMMEN 12-POLIG

1,5 mm² - 2,5 mm².

9931664	4,00
----------------	-------------



13 LEITUNGSFÜHRUNGSKANAL PVC

Leitungsführungskanal mit Bodenloch und doppelseitigem Klebeband für Schraub- und/oder Klebmontage. Das Kanalunterteil und der Deckel sind aus einem Stück gefertigt.

12 x 7 mm, 1 m

weiß	9912387	4,10
Grundpreis pro 1 Meter = 4,10		

schwarz	9930686	4,10
Grundpreis pro 1 Meter = 4,10		

15 x 15 mm, 1 m	weiß	9912388	4,10
Grundpreis pro 1 Meter = 4,10			

schwarz	9930687	4,10
Grundpreis pro 1 Meter = 4,10		

35 x 18 mm, 1 m.	weiß	9912389	5,20
Grundpreis pro 1 Meter = 5,20			

35 x 20 mm, 1 m.	schwarz	9930688	6,20
Grundpreis pro 1 Meter = 6,20			

schwarz	9930688	6,20
Grundpreis pro 1 Meter = 6,20		



**16 CEE-STECKER AUF SCHUKOKUPPLUNG**1,5 m; 3 x 2,5 mm².

mit Kontrollleuchte	9975983	35,50
ohne Kontrollleuchte	9975052	29,75

**17 CEE-KUPPLUNG AUF SCHUKOSTECKER**1,5 m; 3 x 2,5 mm².

mit Kontrollleuchte	9975985	35,75
ohne Kontrollleuchte	9975033	27,75

**18 CEE-WINKELKUPPLUNG**

Mit Schukokupplung auf Schukostecker.

1,5 m; 3 x 2,5 mm².

mit Kontrollleuchte	9975981	38,50
ohne Kontrollleuchte	9975039	28,25

**19 CEE-KUPPLUNG**

Auf CEE-Stecker.

1,5 m; 3 x 2,5 mm².

mit Kontrollleuchte	9975982	36,95
ohne Kontrollleuchte	9975038	32,25

**20 CEE-WINKELKUPPLUNG**

Mit Schukokupplung auf CEE-Stecker.

1,5 m; 3 x 2,5 mm².

mit Kontrollleuchte	9975984	53,50
ohne Kontrollleuchte	9975029	33,95

**21 ADAPTERLEITUNG CEE**

CEE Kupplung/Schweizer Stecker, 1,5 m Kabel.

Import in die Schweiz bis Ende Februar 2022 möglich. Auf Nachfrage sind Informationen zu Nachfolgeartikel IP55 verfügbar.

Typ 12		
mit Winkelkupplung	9960767	43,25
Typ 12	9960766	37,95
Typ 23	9960764	31,95

**22 CEE-KUPPLUNG AUF SCHUKOSTECKER**0,5 m; 3 x 2,5 mm².

mit Kontrollleuchte	9975986	28,75
ohne Kontrollleuchte	9975047	19,95

**23 CEE-STECKER AUF SCHUKOKUPPLUNG**0,5 m; 3 x 2,5 mm².

mit Kontrollleuchte	9975987	33,75
ohne Kontrollleuchte	9975043	25,75

**24 CEE-ADAPTER SCHWEIZ**CEE-Stecker 3-polig auf Schweizer SEV-Kupplung mit 1,5 m 3 x 2,5 mm², schwarz.

Import in die Schweiz bis Ende Februar 2022 möglich. Auf Nachfrage sind Informationen zu Nachfolgeartikel IP55 verfügbar.

Typ 13	9960765	38,95
Typ 23	9960361	37,95

**25 CARAVAN-ADAPTER**

CEE-Stecker, 16 A, 3-pol., 230 V, Schuko-Steckdose 230 V, JPX4 spritzwassergeschützt.

9975056	29,50
----------------	--------------

**26 CEE - SCHUKO ADAPTER**

Kurzadapter mit Schukostecker auf CEE Kupplung, IP 44, max. 16 A. ABS Kunststoff.

9974840	24,75
----------------	--------------

**27 ADAPTER CEE 17 STECKER / SCHUKOSTECKDOSE**

230 V, 16 A, mit Klappdeckel.

9931606	15,75
----------------	--------------

**28 CEE VERLÄNGERUNG**10 m; 3 x 2,5 mm².

mit Kontrollleuchte	9975988	70,25
ohne Kontrollleuchte	9976570	55,95

25 m; 3 x 2,5 mm².

mit Kontrollleuchte	9960134	130,50
ohne Kontrollleuchte	9926768	119,95

**29 CEE-VERTEILER**Eingang CEE Stecker mit 1,5 m Kabel 3 x 2,5 mm² und Kontrollleuchte; Ausgang 2x CEE Steckdose; 1x Schukosteckdose 16 A.

9975409	57,25
----------------	--------------

**30 CEE-KOMPAKT-VERTEILER**

CEE-Stecker, 16 A, 3-pol., 3 x Schuko-Steckdose 230 V, JPX4 spritzwassergeschützt.

9960335	45,25
----------------	--------------

SiRoX®**31 CEE-WANDDOSE**

Spritzwassergeschützt, blau, 3-polig, 16 A / 230 V.


9948822	11,95
----------------	--------------

**32 CEE-WANDGERÄTESTECKER**

Spritzwassergeschützt, blau, 3-polig, 16 A / 230 V.

9948862	14,25
----------------	--------------

**33 KABELBOX FÜR CEE-VERBINDUNGEN**abschließbar **9975452** **12,50****34 KABELBOX FÜR SCHUKOVERBINDUNGEN**ohne Schloss **9975450** **6,70**



1 PROFI-KABELTROMMEL

230 V aus Kunststoff mit 25 m Gummikabel H 07 RN-F 3G2,5 mm² mit Schuko-Stecker. Mit 4-fach Steckdosen-Einsatz 230 V mit selbstschließendem Klappdeckel. Mit Thermo-schutzschalter, Kabelführung und Spritzwasserschutz IP44.

Maße 210 x 390 x 210 mm (B x H x T).
Gewicht 6,75 kg.

9975184 145,95



4 KABELTROMMEL

Aus robustem Spezialkunststoff, stabiles Fußgestell mit Kabelführung, Feststellbremse, VDE-Thermoschutzschalter, 4-fach Schuko-Steckdoseneinsatz. 25 m Kunststoffleitung H 05 VV-F 3G1,5 mm².

Maße 200 x 330 x 250 mm (B x H x T).
Gewicht 3,55 kg.

9975185 62,75



8 KABELTROMMEL STAHLBLECH

Kabeltrommel aus Stahlblech und verzinktem Fußgestell. 25 m Gummikabel H 07 RN-F 3G1,5, 4 Schukosteckdosen mit Klappdeckel.

IP44. Maße 285 x 395 x 195 mm (B x H x T). Gewicht 7,5 kg.

9931993 128,50



2 GERÄTE-KABELTROMMEL CEE 230V

Mit CEE-Stecker und CEE-Kupplung 3-polig, 16 A, 220 V, 25 m Gummikabel H 07 RN-F 3G 2,5 mm².

Maße 250 x 380 x 300 mm (B x H x T).
Gewicht 6,25 kg.

9975183 154,95



3 KABELTROMMEL CEE 230V

Aus Kunststoff mit 25 m Gummikabel H 07 RN-F 3G2,5 mm² mit CEE-Stecker 3-pol. Mit 2 Schutzkontakt-Steckdosen 230 V mit selbstschließendem Klappdeckel und 1 CEE-Steckdose 3-pol. Mit Thermo-schutzschalter, Kabelführung und Spritzwasserschutz IP44

Maße 250 x 380 x 300 mm (B x H x T).
Gewicht 6,45 kg.

9975182 168,95



5 KABELTROMMEL CEE 230 V AUSFÜHRUNG SCHWEIZ *

Kabeltrommel 25 m mit CEE-Stecker 16 A / 3 pol. 3-fach Dose mit 1 x CEE 3 pol. 16 A Kupplung und 2 x Dosen (Typ je nach Ausführung) Schweiz 220 V. Abgesichert mit 1 x Feinsicherung 10 A, Thermo-schalter - IP44.

Maße 290 x 260 x 400 mm (B x H x T). Gewicht 7 kg.

Typ 13 **9960768 142,95**

Typ 23 **9960360 143,95**

* Import in die Schweiz bis Ende Februar 2022 möglich. Auf Nachfrage sind Informationen zu Nachfolgeartikel IP55 verfügbar.



9 KABELAUFROLLER

Zum Aufrollen des Verlängerungskabels. Bei 3 x 2,5 mm² passen bis zu 40 m auf die Rolle.

Maße 35,5 x 9 cm (Ø x T). Gewicht 0,66 kg.

9976565 15,75



10 KABELBOX IP20

H05VV-F 3G1,5, geschlossenes Kunststoffgehäuse, Ø 215 mm, Handgriff, Schutzkontaktstecker 230 V / 16 A, 4 x Schutzkontaktsteckdose, max. 3,5 kW, Thermo-schutzschalter mit Wiederanlaufschutz. Mit 7,5 m Kabel.

9958336 36,95



6 KABELTROMMEL-TASCHE FÜR 25 M CAMPER-KABELTROMMEL

Leichtplane mit 4-Wege Reißverschluss. Zugang zum Tragegriff und Kabel. Seitliche Lasche mit Öffnung ermöglicht Netzanschluss.

hellgrau/dunkelgrau **9920289 28,90**



7 KABELTASCHE

Material 100 % Polyester. Maße 45 x 10 cm (Ø x H).

schwarz **9950048 12,50**



12 CEE 17-WINKELSTECKER

9948840 14,25



13 CEE 17 WINKELKUPPLUNG

9948870 15,25



14 CEE 17- WINKELKUPPLUNG

Mit rückseitig eingebauter 230V Schuko-Steckdose. 1 Stück SB.

9948880 16,75



15 CEE 17-ANSCHLUSSKUPPLUNG

9948850 5,60



16 CEE 17-ANSCHLUSSSTECKER

9948830 5,60



17 VERTEILERSTECKDOSE

6-fach Verteilersteckdose IP44. 1,5 m H 07 RN-F 3G, 1,5 mm² mit Gummideckeln und beleuchtetem Schalter. Spritzwassergeschützt.

Maße 460 x 100 x 60 mm (L x B x H).

9960137 19,95



18 UNIVERSALSTECKER

8 A / 12 – 24 V, mit Schraubkontakten und zwangsgeführter Zugentlastung zum Anschluss von Zusatzgeräten in DIN-Steckdosen Ø 12 mm oder Zigarettenanzünder- und Powersteckdosen Ø 21 – 22 mm

9975690 6,20

16 A / 12 – 24 V, mit Schraubkontakten und geschraubter Zugentlastung.

9975695 6,50

19 SICHERHEITS-UNIVERSALSTECKER

16 A / 12 – 24 V, mit 16 A Sicherung, Schraubkontakten und geschraubter Zugentlastung.

9975696 6,80

20 SICHERHEITS-UNIVERSALSTECKER

8 A / 12 – 24 V, mit 8 A Sicherung, Schraubkontakten und zwangsgeführter Zugentlastung, zum Anschluss von Zusatzgeräten in DIN-Steckdosen Ø 12 mm oder Zigarettenanzünder- und Powersteckdosen Ø 21 – 22 mm.

9975691 6,00

8 A / 12 – 24 V, mit 8 A Sicherung, Schraubkontakten und geschraubter Zugentlastung.

9975694 6,20

21 WINKELBARER SICHERHEITS-UNIVERSALSTECKER

Mit EIN/AUS-Schalter 8 A / 12 – 24 V, stufenlos 180° schwenkbar.

9975088 9,90

22 WINKELBARER UNIVERSALSTECKER

8 A / 12 – 24 V, zum Anschluss von Zusatzgeräten.

9975392 8,30

23 UNIVERSAL-WINKELSTECKER

7,5 A / 12 – 24 V, mit Leuchtdiode, 7,5 A Sicherung, Schraubkontakten und geschraubter Zugentlastung.

9975390 12,50

24 NORMSTECKER 8 A / 12 – 24 V

Mit Lötanschluss, zwangsgeführte Zugentlastung zum Anschluss von Zusatzgeräten in DIN-Steckdosen Ø 12 mm.

9975600 4,20

25 NORMSTECKER 15 A / 12 – 24 V

Mit Schraubkontakten zum Anschluss von Zusatzgeräten in DIN-Steckdosen Ø 12 mm.

9975602 7,40

26 NORMSTECKDOSEN-ADAPTER

16 A / 12 – 24 V

Für Stromversorgung mit großen Steckern Ø 21 mm in kleinere DIN-Steckdosen Innen Ø 12 mm.

9975087 11,50

27 ADAPTER 8 A / 12 – 24 V

Zur Stromversorgung mit großen Steckern Ø 21 mm in kleinere DIN-Steckdosen Innen-Ø 12 mm, flexibel mit 0,25 m Leitung.

9958050 10,50

28 AUFBAU-STECKDOSE 12 – 24 V / 16 A / EV DIN

Passend für Norm- und Universalstecker. Flachsteckeranschluss 6,3 mm x 0,8 mm. TÜV geprüft. Befestigung mittels 2 Blechschrauben.

9931693 7,30

29 AUFBAU-STECKDOSE MIT DECKEL 12 – 24 V / 16 A / EV DIN

Innen-Ø 12 mm, passend für Norm- und Universalstecker. Flachsteckeranschluss 6,3 mm x 0,8 mm. TÜV geprüft.

9960265 8,40

30 ZWILLINGSKUPPLUNG MAX.

16 A / 12 – 24 V

Zum Betrieb von 2 Verbrauchern gleichzeitig mit Norm oder Universalsteckern. Durch roten Adapter passend in Norm- und Zigarettenanzündersteckdosen.

9931694 25,95

31 DIN-EINBAU-NORMSTECKDOSE MIT DECKEL 16 A / 12 – 24 V

Passend für Norm- und Universalstecker, mit T-Flachsteckeranschluss 6,3 mm, Innen-Ø 12 mm, Befestigung mittels Sechskantmutter, Paneldicke und Gewindehülse 2-9 mm. TÜV geprüft.

9931695 7,20

32 KUPPLUNG 16 A / 12 – 24 V

12 – 24 V, Innen Ø 12 mm, zur Herstellung individueller Verlängerungen für eine Stromversorgung von Zusatzgeräten und Leuchten mit Normstecker oder Universalstecker, belastbar bis 16 A, Flachsteckeranschlüsse 6,3 mm x 0,8 mm. DIN EN ISO 4165 EV

9960264 6,30

33 EINBAU-NORMSTECKDOSE METALL 16 A / 12 – 24 V

12 mm, mit Schnappdeckel, Flachsteckeranschluss 6,3 x 0,8 mm, Befestigung mittels Sechskantmutter, Einbaubohrungs-Ø 18 mm.

9975084 11,25

34 POWER-STECKDOSE 20 A / 12 – 24 V

Innen-Ø 21 mm, mit Deckel, Flachsteckeranschluss 6,3 x 0,8 mm. Befestigung mittels Sechskantmutter, Einbaubohrungs-Ø 27,8 mm.

9975086 8,20

34a Mit Montageplatte zum Fronteinbau

9981848 10,25

35 EINBAU-DREIFACHSTECKDOSE

16 A / 12 – 24 V

Innen-Ø 12 mm, Flachsteckeranschlüsse 6,3 x 0,8 mm, Befestigung mittels 4 Blechschrauben.

9975190 11,25

36 POWER-AUFBAUSTECKDOSE

20 A / 12 – 24 V

Innen-Ø 21 mm, Flachsteckeranschlüsse 6,3 x 0,8 mm, Befestigung mittels 2 Blechschrauben.

9975089 10,50

37 AUFBAU-DREIFACHSTECKDOSE

12 – 24 V

Innen-Ø 21 mm, max. 20 A bei Kabelquerschnitt 2,5 mm², 16 A bei 1,5 mm².

9981731 26,95

38 DREIFACHSTECKDOSE 12 – 24 V

Mit Universalstecker 16 A, Innen-Ø 21 mm, Anschluss in Zigarettenanzünder-/Normsteckdosen möglich, max. 16 A mit drei Steckdosen.

Kabel: 2 x 1,5 mm² Flachleitung. Länge 2 m.

9981729 34,50

39 POWERKUPPLUNG 12 – 24 V

Innen-Ø 21 mm, max 20 A bei Kabelquerschnitt 2,5 mm², 16 A bei 1,5 mm², mit Bodenplatte.

9981732 11,50

40 POWER-ZWILLINGSKUPPLUNG

16 A / 12 – 24 V

Mit Universalstecker 16 A, 2 Kupplungsdosen Innen-Ø 21 mm, kompakte Bauform.

9984841 26,95



1 FLACHLEITUNG 8 A / 12 – 24 V

2 x 0,75 mm², Länge 1,8 m, Kupplung Innen-Ø 21 mm.

9984800 8,30

2 VERLÄNGERUNGSKABEL 8 A / 12 – 24 V

Verlängerungskabel 8 A / 12 – 24 V, 2 x 0,75 mm², Sicherheits-Universalstecker 8 A und Kupplung Innen 21 mm².

1,8 m **9917405 12,50**
4,0 m **9984820 14,75**

3 WENDELLEITUNG 8 A / 12 – 24 V

Länge 0,6 – 3 m mit Kupplung, Innen-Ø 21 mm.

9984860 15,75

4 KFZ-LADEKABEL MIT USB-C STECKER

Zum Laden und Betreiben von elektronischen Geräten mit USB-C Anschluss. Mit hocheffektivem Schaltwandler und integriertem Verpolungs-, Überlast- und Übertemperaturschutz. Passend in Zigarettenanzünder - und Normsteckdosen durch winkelbaren 180° schwenkbaren Universalstecker.

Spannung 12 - 24 V. Ausgang 5V, 3000 mA. Kabellänge 1,8 m.

9931604 25,95

5 WINKELBARER DOPPEL USB LADESTECKER

12 – 24 V DC / 5 V DC, 2 x 2.500 mA, für Zigarettenanzünder und Normsteckdosen im PKW und Boot zum Aufladen und Betreiben von z. B. Handys, Smartphones, Navigationsgeräten, MP3 Playern, Fotokameras und Tablets, die einen hohen Ladestrom benötigen.

9917404 20,95

6 EINBAUSTECKDOSE POWER USB 12 – 24 V MIT GEWINDEHÜLSE UND DECKEL

Power USB Einbausteckdose mit Deckel mit integriertem Spannungswandler. Zum Laden und Betreiben von elektronischen Geräten, die über USB geladen werden können und einen hohen Ladestrom benötigen (1 x 3 A).

9920357 18,75

7 EINBAUSTECKDOSE POWER USB MIT MONTAGEPLATTE UND DECKEL

Ausführung wie Position 31 mit Montageplatte

9920356 19,75

8 DOPPELSTECKDOSE EV POWER USB-C/A MIT MONTAGEPLATTE 12 – 24 V

12-24 V Power USB-C/A Doppelsteckdose, über 5 V USB aufladbar. Kabelanschluss ca. 150 mm, 2 x 0,5 mm². Einbaumaß Ø 36 mm, Befestigung mittels beiliegender Schrauben. Ausgang 5 V, 3.6 A.

9960263 26,95

9 POWER USB DOPPELSTECKDOSE 12 – 24 V MIT MONTAGEPLATTE

Maße 4,5 x 6 x 4,15 cm (B x H x T), 5 V, 2 x 2.500 mA

9912553 22,95

10 AUFBAUSTECKDOSE MIT POWER USB DOPPELSTECKDOSE 12 – 24 V

Maße 3,28 x 3,4 x 8,5 cm (B x H x T), 5 V, 2 x 2.500 mA

9912554 20,75

11 AUFBAU-POWER USB-C/A DOPPELSTECKDOSE EV 3,6 A / 12 – 24 V

12-24 V USB-C/A Doppelsteckdose, über 5 V USB aufladbar. Kabelanschluss ca. 150 mm, 2 x 0,5 mm². Befestigung mittels beiliegender Schrauben. Ausgang 5 V, 3.6 A.

9960262 25,95

12 AUFBAU-DREIFACHSTECKDOSE MIT POWER USB-C/A DOPPELSTECKDOSE 12 – 24 V

12 – 24 V mit 2 Powersteckdosen (Ø 21 mm), 1 Power USB-C/A Doppelsteckdose, über 5 V USB aufladbar. Befestigung mittels beiliegender Schrauben. USB-Ausgang 5 V, 3,6 A.

9960261 38,50

13 DREIFACHSTECKDOSE EV MIT POWER USB-C/A DOPPELSTECKDOSE 12 – 24 V

12 – 24 V Dreifachsteckdose mit 1 Power USB-C/A Doppelsteckdose und 2 Powersteckdosen (Ø 21 mm), über 5 V USB aufladbar. USB-Ausgang 5 V, 3,6 A.

9960260 48,95

14 GERÄTEANSCHLUSSKABEL 8 A

Konfektioniert mit 2 m Kabel 2 x 0,75 mm², mit Hohlgerätestecker 2,5 x 5,5 mm, Schaftlänge 12,5 mm.

9975062 12,50

15 ZWILLINGSKUPPLUNG 16 A / 12 – 24 V

Mit Sicherheits-Universalstecker 16 A, 2 Kupplungsdosen Innen-Ø 21 mm, Kabel je 2 x 0,75 mm², Länge 0,25 m, Max. 2 x 8 A.

9984840 16,50

16 GERÄTEANSCHLUSSKABEL 2 A

Sicherheits-Universalstecker 2 A konfektioniert mit 2 m Kabel 2 x 0,4 mm², gewinkelte Ausführung, Schaftlänge: 9,5 mm. Mit Hohlgerätestecker

2,1 x 5,5 mm **9975060 12,95**
2,5 x 5,5 mm **9975061 12,95**

17 VERLÄNGERUNGSKABEL 8 A / 12 – 24 V

Mit Sicherheits-Universalstecker 8 A und Kupplung Innen-Ø 21 mm, Wendelleitung 0,6 – 3 m.

9984850 16,75

18 DRILLINGSKUPPLUNG 12 – 24 V

Zum Betreiben von 3 Verbrauchern gleichzeitig mit 12 – 24 Volt Steckern im Kfz, Reisemobil, LKW und Boot. Drei große Kupplungen (Innen Ø 21 mm) mit 0,25 m Kabel Gesamtbelastung max. 3 x 5 A. Durch roten Adapter passend in Norm- und Zigarettenanzündersteckdose.

9930286 19,75

19 FLACHE POWER USB STECKDOSE 12 – 24 V

Mit integriertem Spannungswandler, zum Laden und Betreiben von Smartphones, Navigationsgeräten, Digitalkameras, MP3-Player, Tablets, sowie anderen elektronischen Geräten, die über USB geladen werden können und einen hohen Ladestrom benötigen. Befestigung mit 2 Schrauben (im Lieferumfang). Ausgang 5V/3A, Eigenverbrauch <3mA, Kabel 1 m mit Aderendhülsen.

Maße 42 x 34 x 15,25 mm (B x H x T).

9930671 23,50

20 VERLÄNGERUNGSKABEL 8 A / 12 – 24 V

12 – 24 Volt Verlängerungskabel mit Sicherheits-Universalstecker passend in Norm- und Zigarettenanzündersteckdosen zur Verlängerung von z. B. Leuchten und Zusatzgeräten mit Norm- und Universalstecker, Leitung 2 x 0,75mm², 4 m lang mit bruchsicherer Kupplung, integrierte Sicherung, belastbar 8 A.

Durchmesser 12mm.

9931696 15,75



21 EINBAUSTECKDOSE

Max. Belastung 16A bei Kabel 1,5mm² und 20A bei 2,5mm².
Spannung 12 - 24 V. Innen-Ø 21mm.

9960722 28,25



22 EINBAUSTECKDOSE

Mit USB-C/A Doppelsteckdose + 2 Powersteckdosen.
Spannung 12 - 24 V. Innen-Ø 21mm. Ausgangsstrom USB 3,6 A max. Max. Belastung 16A bei Kabel 1,5mm² und 20A bei 2,5mm².

9960718 46,75



23 EINBAUSTECKDOSE

Mit USB-C/A Doppelsteckdose schaltbar
Spannung 12 - 24 V. Innen-Ø 21mm. Ausgangsstrom USB 3,6 A max. Max. Belastung 16A bei Kabel 1,5mm² und 20A bei 2,5mm².

9960719 46,75



24 DREIFACHRAHMEN

Passend für Powersteckdosen und PRO CAR USB Steckdosen.
Maße 14,4 x 5,6 x ca. 0,7 cm (L x B x T). Einbauöffnung Ø 28mm. Innen-Ø 21mm.

9960721 5,10



25 UNIVERSALSTECKER NG

Mit zwangsgeführter Zugentlastung.

Spannung 12-24 V.

7,5 A EV **9960727 7,00**
15 A EV **9960728 7,00**



26 UNIVERSALSTECKER NG

Mit Zugentlastung.

Spannung 12-24 V.

7,5 A **9960723 7,00**
15 A **9960724 7,00**



27 UNIVERSALSTECKER NG LED

Mit Zugentlastung.

Spannung 12-24 V.

7,5 A **9960725 8,00**
15 A **9960726 8,00**



28 WINKELBARER DOPPEL USB - C/A LADESTECKER 12 V / 5 V

Spannung 12 V. Ausgangsstrom 3,6A max.

9960717 25,95



29 LADEKABEL USB-C / USB-C 2.0

USB-C 2.0 Ladekabel mit Steckern USB-C auf USB-C. Max. 3 A.

Spannung 12-24 V. Kabellänge 1 m.

9960716 9,40



30 UNIVERSAL-SCHUTZDECKEL

Mit der Montage des Deckels wird die Schutzklasse IP 54 erreicht.

9958337 2,90



31 POWER USB-C/A DOPPEL-STECKDOSE PRO CAR

Mit Schutzdeckel IP54. Ausgangsstrom 3,6A max., ohne LED

9958338 28,95



32 POWER USB-C/A DOPPEL-STECKDOSE PRO CAR

Mit Montageplatte und Deckel 5 V. Ausgangsstrom 3,6A max., ohne LED.

9958339 29,95



33 STECKDOSE MAX. 15 A

12 V **9930247**

34 USB LADER MAX. 3,1 A

10-30 V **9930248**

35 VOLTMETER MAX. 30 V

10-30 V **9930249**



36 RAHMEN

Maße 60 x 44 x 6 mm (B x H x T).
einzel **9930251 3,40**

37 RAHMEN

Maße 105 x 44 x 6 mm (B x H x T).
doppelt **9930253 4,30**

38 RAHMEN

Maße 150 x 44 x 6 mm (B x H x T).
dreifach **9930255 5,60**



39 AUFBAUGEHÄUSE

Maße 55 x 50 x 80 mm (B x H x T).
einzel **9930252 4,40**

40 AUFBAUGEHÄUSE

Maße 100 x 50 x 75 mm (B x H x T).
doppelt **9930254 6,60**

41 AUFBAUGEHÄUSE

Maße 150 x 50 x 75 mm (B x H x T).
dreifach **9930256 9,90**



42 MULTILADEGERÄT SMART USB

Mit max. Ausgangsspannung von 6,8 A (2 A / 2,4 A / 2,4 A) und bis zu 3 Geräte gleichzeitig laden. Die Smart-Technologie erkennt, welche Geräte angeschlossen sind und welche am schnellsten aufgeladen werden sollen.

9930654 18,25



43 USB ADAPTER

Mit 12 V Normstecker und 2-fach Normsteckdosen (max. 10 A) zum Anschluss von 12 V Verbrauchern, zusätzlicher 2-fach USB-Ladeanschluss (2 A). Integrierte Batteriezustandsanzeige und Warnung bei nicht ausreichender Ladung durch die Lichtmaschine.

9975006 19,75



44 EINBAU-STECKDOSE

mit Deckel, 12 V, 2-polig, mit Steckanschluss.

9958600 9,00



45 HÄNGESICHERUNG 1-POLIG

8 A-Sicherung **9975700 3,10**



FAWO Einbaugeräte System 10.000 und 20.000



1 SCHUKO-STECKDOSEN-EINSATZ

2-polig 10/16 A, 250 V.

weiß	9974260	5,10
lichtgrau	9974268	5,10
braun	9974390	5,10
silber	9974011	8,50
schwarz	9931592	5,10

2 STECKDOSEN-EINSATZ SCHWEIZ*

Typ 13, 10 A.

weiß	9974290	20,75
lichtgrau	9974298	20,75
braun	9974420	20,75
schwarz	9974015	20,25

* Import in die Schweiz bis Ende Februar 2022 möglich. Auf Nachfrage sind Informationen zu Nachfolgeartikeln IP55 verfügbar.

3 STECKDOSEN-EINSATZ SCHWARZ

frz./belg.	9970291	9,00
british Standard	9970290	11,25

4 12 V STECKDOSE Ø 22 MM DIN NORM

Tiefe 30 mm, 6 - 24 V, 12 A.

weiß	9974540	9,60
lichtgrau	9974548	9,60
braun	9974549	9,60
schwarz	9980994	9,60

5 12 V STECKDOSE Ø 12 MM DIN NORM

2-polig, Tiefe 28 mm.

braun	9974410	11,75
schwarz	9980993	11,25

6 STECKDOSE Ø 12 MM 12 V DIN TV + SAT

30 mm.

weiß	9953230	15,50
lichtgrau	9953238	15,50
braun	9953239	15,50
schwarz	9923150	15,50

7 ANTENNENSTECKDOSE TV + SAT

Farbe schwarz. Größe 30 mm.

9975131	9,00
---------	------

8 USB-LADESTECKDOSE

Eingang 12 V DC. Ausgang 5V DC. 3000 mA.

schwarz	9931997	36,25
---------	---------	-------

9 USB-DOPPELLEADESTECKDOSE

Eingang 12 V DC. Ausgang 2 x 5 V DC (2 x 2500 mA).

9920513	46,95
---------	-------

10 AUS-/WECHSELSCHALTER

Farbe weiß.

9980981	8,00
---------	------

11 DOPPEL-/SERIENSCHALTER

Farbe weiß.

9980982	9,00
---------	------

12 TASTER

1-polig	9980985	6,80
5-polig (Treppe, Markise)	9970287	15,75

13 BERÜHRUNGSSCHUTZKAPPE Ø 50 MM

1-fach, 34 mm	9980983	2,20
2-fach, 34 mm	9974348	5,70

14 BERÜHRUNGSSCHUTZKAPPE

1-fach 45 mm	9980984	2,30
--------------	---------	------

15 LED-DIMMER 12 V

70 W, Druckfunktion: ein/aus, Drehfunktion: hell/dunkel, Softrastung, ohne Drehknopf + Adapterplatte.

Farbe schwarz.	9931907	109,95
----------------	---------	--------

16 ABDECKUNG UND DREHKNOPF

Für LED-Dimmer Pos. 15.

Farbe schwarz.	9931908	8,50
----------------	---------	------

Rahmensystem 10.000



17 RAHMEN 1-FACH 60 X 60 MM

weiß	9974360	2,90
lichtgrau	9974368	2,90
braun	9974460	2,90
silber	9993670	5,00
schwarz	9970281	2,90

18 RAHMEN 2-FACH 113 X 60 MM

Für senkrechte u. waagrechte Montage.

weiß	9974370	4,10
lichtgrau	9974378	4,10
braun	9974470	4,10
silber	9974016	7,50
schwarz	9970282	4,10

19 RAHMEN 3-FACH 170 X 60 MM

silber	9974010	11,75
schwarz	9970283	5,30

20 FLÄCHENWIPPE

1-pol. für Universal-Schaltungen.

weiß	9974320	2,30
lichtgrau	9974328	2,30
braun	9974440	2,30
silber	9974012	4,50
schwarz	9970284	2,30

21 DOPPEL-FLÄCHENWIPPE

Für Schaltung und Doppeltaster

weiß	9953240	3,40
lichtgrau	9953248	3,40
braun	9953249	3,40
silber	9974014	6,80
schwarz	9970285	3,40

22 KLAPPDECKEL GEFEDERT

Verrastbar.

weiß	9974330	2,30
lichtgrau	9974338	2,30
braun	9974450	2,30
silber	9974017	9,00
schwarz	9970286	2,30



Rahmensystem 20.000

**FAWO****23 ABDECKKRAHMEN**

1-fach silber	9980955	4,90
2-fach silber	9980956	8,00
3-fach silber	9980957	12,25

FAWO**24 DISTANZRAHMEN FLACH 3 MM**

1-fach schwarz	9980964	3,90
2-fach schwarz	9980965	5,00
3-fach schwarz	9980966	6,20

FAWO**25 DISTANZRAHMEN HOCH 12 MM**

1-fach schwarz	9980967	5,30
2-fach schwarz	9980968	6,30
3-fach schwarz	9980969	7,30

FAWO**26 HILFSRAHMEN FÜR STECKDOSE**

Farbe schwarz.	9980974	4,20
----------------	---------	------

FAWO**27 KLAPPDECKEL FÜR STECKDOSE**

Farbe schwarz.	9980975	2,20
----------------	---------	------

FAWO**28 FLÄCHENWIPPE FÜR AUSSCHALTER**

Farbe schwarz.	9980976	2,10
----------------	---------	------

FAWO**29 HILFSRAHMEN**

Farbe schwarz.	9980978	4,10
----------------	---------	------

FAWO**30 FLÄCHEN-DOPPELWIPPE FÜR SERIENSCHALTER**

Farbe schwarz.	9980977	3,40
----------------	---------	------

32



33

**FAWO****31 FLÄCHENWIPPE TRITTSSTUFE**

Farbe schwarz.	9970288	3,40
----------------	---------	------

FAWO**32 FLÄCHENWIPPE PFEIL AUF/AB**

Farbe schwarz.	9970289	3,40
----------------	---------	------

FAWO**33 VERBINDER HDMI GEWINKELT**

90° gewinkelt für eine geringe Einbautiefe, mit Grundplatte (unmontiert).	9931590	39,50
---	---------	-------

**34 ZWISCHENSTECKER**

Für deutsche Schuko Stecker und italienische sowie griechische Steckdosen.	9975640	8,70
--	---------	------

**35 SCHUKO-ADAPTER (SCHWEIZ)***

Steckadapter mit Schuko Stecker und Steckdose Schweizer Ausführung.	9975621	11,95
---	---------	-------

* Import in die Schweiz bis Ende Februar 2022 möglich. Auf Nachfrage sind Informationen zu Nachfolgeartikel IP55 verfügbar.

**36 SCHUTZKONTAKT-ADAPTER (SCHWEIZ)***

Steckadapter mit Schutzkontakt von Typ 13 auf Steckdose mit Universalkontakt, mit Feinsicherung 10 A, 250 V, Ø 45 mm.	9930663	11,50
---	---------	-------

* Import in die Schweiz bis Ende Februar 2022 möglich. Auf Nachfrage sind Informationen zu Nachfolgeartikel IP55 verfügbar.

**37 PERSONENSCHUTZ-ADAPTER**

Personenschutz-Adapter PRCD mit Kinderschutz + Klappdeckel. Maße 240 x 140 x 60 mm.	9960251	22,95
--	---------	-------

**38 WECHSELSTROMZÄHLER**

regeneriert	9975670	20,75
beglaubigt	9931838	49,95

**SKROSS**
ADAPT TO THE WORLD**39 LADEKABEL USB ZU MICRO-USB STEEL LINE**

Das stylische Kabel der Steel Line ist das perfekte Zubehör für alle Gadgets mit Micro USB Anschluss. Farbe silber.	9954259	13,95
--	---------	-------

**40 WELTREISEADAPTER PRO WORLD & USB**

Personenschutz-Adapter PRCD mit Kinderschutz + Klappdeckel. Maße 240 x 140 x 60 mm.	9954254	54,95
--	---------	-------

SKROSS
ADAPT TO THE WORLD

9954254	54,95
---------	-------

**SKROSS**
ADAPT TO THE WORLD

9954255	39,95
---------	-------

**SKROSS**
ADAPT TO THE WORLD

9954256	10,95
---------	-------

**SKROSS**
ADAPT TO THE WORLD

9954257	10,95
---------	-------

**SKROSS**
ADAPT TO THE WORLD

9954258	10,95
---------	-------

**SKROSS**
ADAPT TO THE WORLD

9954264	10,95
---------	-------





1 RAHMEN 1-FACH

anthrazit	9981402	3,70
grau	9981403	3,70
weiß	9981404	3,70
chrom matt	9981405	13,95
chrom glänzend	9930689	13,95



2 RAHMEN 2-FACH

anthrazit	9981406	5,70
grau	9981407	5,70
chrom matt	9981409	16,95
chrom glänzend	9930690	17,95



3 RAHMEN MIT KLAPPDECKEL

anthrazit	9981414	6,20
grau	9981415	6,20
weiß	9981416	6,20
chrom matt	9981417	17,75
chrom glänzend	9930692	18,75



4 RAHMEN 3-FACH

anthrazit	9981410	8,90
chrom glänzend	9930691	25,25



5 RAHMEN 1-FACH FÜR TRUMA

anthrazit	9981418	7,90
chrom matt	9981421	15,25
chrom glänzend	9930693	16,25



6 SERIENSCHALTER

anthrazit	9981428	14,50
grau	9981429	14,50
chrom matt	9981433	21,75
chrom glänzend	9930695	22,75



7 AUS-/ WECHSELSCHALTER

anthrazit	9981424	10,50
grau	9981425	10,50
weiß	9981426	10,50
chrom matt	9981427	17,50
chrom glänzend	9930694	18,75



8 TRITTSUFENTASTER

anthrazit	9981436	17,25
chrom matt	9981439	21,75
chrom glänzend	9930697	22,75



9 WIPPTASTER SCHLIESSER

anthrazit matt	9983124	9,90
chrom glänzend	9930696	17,25



10 POL-WENDE-TASTER

chrom glänzend	9930698	29,95
----------------	----------------	--------------



11 SCHUKOSTECKDOSE

anthrazit	9981441	5,50
grau	9981442	5,50
weiß	9981443	5,50



12 STECKDOSE*

Schweizer Ausführung 10A
Typ 13.

anthrazit	9997867	13,50
grau	9997869	13,50
polarweiß	9997868	13,50

* Import in die Schweiz bis Ende Februar 2022 möglich. Auf Nachfrage sind Informationen zu Nachfolgeartikel IP55 verfügbar.



**13 POWERSTECKDOSE
Ø 22 MM, 12 V, MAX. 20 A**

anthrazit matt	9983326	13,95
grau	9983327	13,95



**14 12 V DIN STECKDOSE
Ø 12 MM, MAX. 16 A**

anthrazit	9981444	14,50
-----------	----------------	--------------



**15 USB LADESTECKDOSE
12 V, 3 A**

1-fach anthrazit	9931587	45,50
------------------	----------------	--------------



**16 USB LADESTECKDOSE
12 V, 2 X 2,5 A**

2-fach anthrazit	9920359	49,75
------------------	----------------	--------------



**17 USB LADESTECKDOSE
2-FACH 230 V 3A**

anthrazit matt	9931991	57,75
----------------	----------------	--------------



18 SAT-VERBINDERDOSE

anthrazit	9981452	20,75
-----------	----------------	--------------



**19 STECKDOSE 12 V + SAT,
Ø 22 MM, MAX. 10 A**

anthrazit	9912391	26,95
-----------	----------------	--------------



**20 USB LADESTECKDOSE
2-FACH 230 V A+C, ANTHRAZIT**

anthrazit matt	9960923	59,95
----------------	----------------	--------------



**21 BERÜHRUNGSSCHUTZDOSE
Ø 45 MM**

Mit Zugentlastung, Einbautiefe 35,5 mm

grau	9994527	3,10
------	----------------	-------------

Ohne Zugentlastung, Einbautiefe 22 mm

grau	9982937	2,10
------	----------------	-------------



**22 BERÜHRUNGSSCHUTZDOSE
Ø 58 MM**

Einbautiefe 35 mm, Klemmbefestigung

1-fach	9983083	2,10
--------	----------------	-------------



**23 BERÜHRUNGSSCHUTZDOSE
Ø 49 MM**

Einbautiefe 38 mm
Ohne Zugentlastung

1-fach	9983084	2,10
--------	----------------	-------------

Mit Zugentlastung

2-fach	9982938	5,20
3-fach	9982939	11,50



**24 AUFBAUEGHÄUSE
MIT ZUGENTLASTUNG**

Aufbauegehäuse hoch, 1-fach, glänzend

anthrazit	9983322	9,30
grau	9983323	9,30

Aufbauegehäuse flach, 1-fach, glänzend

anthrazit	9983324	9,30
-----------	----------------	-------------



25 STECKER 13-POLIG

Nach ISO 11446, IP54, Schraubkontakte, innenliegende Kabel-Zugentlastung, verstärktes Kunststoffgehäuse. 12V max. 16A (1,5 mm² Leitungen) bzw. max. 20A (2,5 mm² Leitungen). Set inkl. 3 verschiedenen Dichtstopfen (für Kabel-Ø 13,9mm, 2x 6,2mm und 8,7mm).

9931588 14,65



26 KUPPLUNG 13-POLIG

13P Kupplungssteckdose mit Schraubkontakten mit Kabelzugentlastung. Nach ISO 11446, Schraubkontakte, innenliegende Kabel-Zugentlastung, verstärktes Kunststoffgehäuse. 12V max. 16A (1,5 mm² Leitungen) bzw. max. 20A (2,5 mm² Leitungen). Set inkl. Beiliegender Dichtstopfen für Kabel-Ø 8,0 - 11,5 mm.

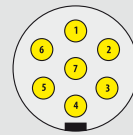
9931589 14,50



27 STECKDOSE 13-POLIG

Mit Abschaltautomatik des Pkw-Nebelschlusslichtes bei Hängerbetrieb. Nach ISO 11446, IP54, Schraubkontakte, innenliegende Kabel-Zugentlastung, verstärktes Kunststoffgehäuse, temperaturbeständig von -40°C bis +85°C. 12V max. 16A (1,5 mm² Leitungen) bzw. max. 25A (2,5 mm² Leitungen). Set inkl. 3 verschiedenen Dichtstopfen (für Kabel-Ø 13,9mm, 2x 6,2mm und 8,7mm).

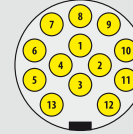
9984550 19,25



7-poliger Stecker

(Ansicht bei geöffnetem Deckel)

- ① Blinker links
- ② Nebelschlussleuchte
- ③ Masse
- ④ Blinker rechts
- ⑤ Schlusslicht rechts
- ⑥ Bremsleuchte
- ⑦ Schlusslicht links



13-poliger Stecker

(Ansicht bei geöffnetem Deckel)

- ① Blinker links
 - ② Nebelschlussleuchte
 - ③ Masse für Kontakte 1-2 und 4-8
 - ④ Blinker rechts
 - ⑤ Schlusslicht rechts
 - ⑥ Bremsleuchte
 - ⑦ Schlusslicht links
 - ⑧ Rückfahrlicht
 - ⑨ Batterie 12V - Dauerplus
 - ⑩ Batterie 12V - Geschaltet
 - ⑪ Frei verwendbar
 - ⑫ Frei verwendbar
 - ⑬ Masse für Kontakte 9-12
- *nicht mit ⑬ verbinden



28 STECKDOSE 7-POLIG

Material Alu-Druckguss.

9975540 6,60



29 KUPPLUNG 7-POLIG

9975560 11,25



30 STECKER 7-POLIG

9975550 4,30



31 ADAPTER 7-/13-POLIG

Anhängeradapter mit 7-pol. Stecker und 13-pol. Kupplung.

9901293 9,80



32 MINIKURZADAPTER MIKA 2 7-/13-POLIG

Mit 7-pol. Stecker und 13-pol. Kupplung.

9984562 15,50



33 KURZADAPTER 7- / 13-POLIG

Mit 13-pol. Stecker und 7-pol. Kupplung.

9984560 18,75



34 ADAPTER 13-/7-POLIG

Anhängeradapter mit 13-pol. Stecker und 7-pol. Kupplung.

9901294 9,80



35 MINIKURZADAPTER SHORTY 13-/7-POLIG

Mit 13-pol. Stecker und 7-pol. Kupplung.

9984561 17,75



36 KURZADAPTER 7- / 13-POLIG

Mit 7-pol. Stecker und 13-pol. Kupplung.

9984652 21,75



37 FAHRZEUGLEITUNG PVC 13 + 7 POL.

H 05 VV-F 5 x 2,5 mm² und 8 x 1,5 mm², schwarz, Ring 10 mm 13-adrig

9975425 161,95
Grundpreis pro 1 Meter = 16,20



H 05 VV-F 7 x 1,0 mm, schwarz, Ring 5 mm 7-adrig

9975402 16,75
Grundpreis pro 1 Meter = 3,35

H 05 VV-F 7 x 1,0 mm, schwarz, Ring 10 mm 7-adrig

9975403 32,25
Grundpreis pro 1 Meter = 3,23



38 ISOLIERBAND

6 Rollen, farbig, 3,3m/Rolle Bandbreite 19 mm. Temperaturbeständig von -10 °C bis +105 °C.
o VDE-geprüft

9960250 4,50
Grundpreis pro 1 Meter = 0,23



1 LED LEUCHTMITTEL KERZENFORM 4,5W E14, FILAMENT MATT*

LED Filamentlampe als Ersatz für Normallampe 40 W klar mit E14 Fassung. Warmweißes Licht 2.700 K und hohe Farbwiedergabe Ra>90, dimmbar.

Spannung 230 V. Leistung 4,5 W. Lichtstrom 470 lm. Lichtfarbe 2.700 K. Energieverbrauch 5 (kWh/1000 h). Farbe matt. Material Glas / Metall. Maße 9,7 x 3,5 cm (L x B). Packmaß 11 x 4 x 4 cm (L x B x H). Gewicht 13,5 g.

9961256 7,50



2 LED SENSOR WAND LAMPE 1,2W IP20, WEISS

Tragbare Sensor LED Lampe 1,2 W mit Bewegungsmelder und Tageslichtsensor. USB Input 5V 1A-2A, Erfassungsbereich 5 m bei 90°, tragbar, Magnethalter, Halter mit 3M Klebeband, Indoor IP20, Abschaltung nach 20 Sekunden ohne Bewegung, Akku Li-Ion 1.800 mAh.

Spannung 5 V. Leistung 1,2 W. Lichtstrom 35 lm. Lichtfarbe 2.700 K. Farbe warmweiß. Maße 16 x 3,5 x 2,5 cm (L x B x T). Packmaß 17,4 x 5,6 x 3,6 cm (L x B x H). Gewicht 130 g.

9961257 19,95



3 LED LEUCHTMITTEL 2,5W E14*

LED-Leuchtmittel 12 V, Ersatz für 25 W Halogen mit Sockel E14, Rundumabstrahlung 350°, warmweißes Licht 2.700 K

Spannung 12 V. Leistung 2,5 W. Lichtstrom 200 lm. Lichtfarbe 2.700 K. Energieverbrauch 3 (kWh/1000 h). Material Kunststoff / Metall. Maße 1,7 x 5,4 cm (Ø x L). Packmaß 5,5 x 2 x 2 cm (L x B x H). Gewicht 9,8 g.

9961265 11,95



4 LED LEUCHTMITTEL 4W LUXAR GU4*

LED GU4 Lampe 12 V, als Ersatz für Halogenlampen 35 W mit 35 mm Durchmesser. Warmweißes Licht 2.700 K, 36° Abstrahlwinkel, dimmbar.

Spannung 12 V. Leistung 4 W. Lichtstrom 345 lm. Lichtfarbe 2.700 K. Energieverbrauch 4 (kWh/1000 h). Material Kunststoff. Packmaß 6,1 x 4,1 x 4,1 cm (L x B x H). Maße 3,5 x 3,8 cm (Ø x L). Gewicht 17,8 g.

9961262 9,50



5 LED LEUCHTMITTEL 7W E27*

LED Filamentlampe als Ersatz für Normallampe 60 W matt mit E27 Fassung. Warmweißes Licht 2.700 K und hohe Farbwiedergabe Ra>90, dimmbar.

Spannung 230 V. Leistung 7 W. Lichtstrom 806 lm. Lichtfarbe 2.700 K. Energieverbrauch 7 (kWh/1000 h). Farbe matt. Material Glas / Metall. Maße 6 x 10,4 cm (Ø x L). Packmaß 12 x 6,5 x 6,5 cm (L x B x H). Gewicht 24,4 g.

9961264 7,90



6 LED LEUCHTMITTEL 2,6 W LUXAR G4*

LED G4 Stecksockellampe 12 V, Ersatz für Halogen Stiftsockellampe 28 W, Rundumabstrahlung 300°, warmweißes Licht 2.700 K.

Spannung 12 V. Leistung 2,6 W. Lichtstrom 300 lm. Lichtfarbe 2.700 K. Energieverbrauch 3 (kWh/1000 h). Material Kunststoff. Maße 1,3 x 4,4 cm (Ø x L). Packmaß 6,6 x 2,5 x 2,5 cm (L x B x H). Gewicht 4,1 g.

9961263 7,90



7 ESSENTIAL LED STREIFEN*

LED Lichtstreifen 5 m mit Silikonbeschichtung IP54 für den Innen und Außenbereich 60LED/m, 120° Abstrahlwinkel, kürzbar alle 50 mm.

Spannung 12 V. Lichtfarbe 2.700 K. Material LED Platine. Maße 500 x 0,8 x 0,2 cm (L x B x H). Packmaß 20,9 x 18,7 x 1,5 cm (L x B x H). Leistung 3 W/m. Lichtstrom 225 lm/m. Energieverbrauch 15 (kWh/1000 h). Gewicht 144,2 g.

9961259 39,95

Leistung 6 W/m. Lichtstrom 450 lm/m. Energieverbrauch 30 (kWh/1000h). Gewicht 140,3 g.

9961258 42,95



8 SPEZIAL LED-STREIFEN*

LED Lichtstreifen 3 m, mit USB Anschlusskabel für den Betrieb an Powerbanks und USB Dosen. 2 m Anschlussleitung, für innen und außen IP67, warmweiß.

Spannung 5 V. Leistung 5 W/m. Lichtstrom 290 lm/m. Lichtfarbe 2.700 K. Energieverbrauch 15 (kWh/1000 h). Material LED Platine. Maße 300 x 0,7 x 0,2 cm (L x B x H). Packmaß 23,9 x 21,4 x 1,5 cm (L x B x H). Gewicht 163,5 g.

9961260 44,95



9 SPEZIAL LED-STREIFEN*

LED Lichtstreifen 5 m, horizontal biegsam für die Montage um Ecken und Rundungen, warmweiß, für innen IP20.

Spannung 12 V. Leistung 12 W/m. Lichtstrom 780 lm/m. Lichtfarbe 2.700 K. Energieverbrauch 60 (kWh/1000 h). Material LED Platine. Maße 500 x 0,8 x 0,2 cm (L x B x H). Packmaß 22,5 x 20,6 x 1,5 cm (L x B x H). Gewicht 102,6 g.

9961261 68,95

* Produktdatenblatt kann über folgenden Link eingesehen werden <https://eprel.ec.europa.eu> oder über info@movera.com angefragt werden

**10 LED UNTERBAULEUCHE MIT HANDSENSOR***

Spannung 12 V. Leistung 4 W. Lichtstrom 420 lm. Lichtfarbe 3.000 K. Energieverbrauch 5 (kWh/1000 h). Farbe silber. Maße 45 x 4 x 1,3 cm (L x B x H). Gewicht 175 g.

9931967

53,50

**11 LED DECKENLEUCHE MIT SENSOR***

Spannung 12 V. Leistung 7 W. Lichtstrom 490 lm. Lichtfarbe 4.000 K. Energieverbrauch 8 (kWh/1000 h). Farbe silber. Maße 40 x 4,2 x 1,8 cm (B x H x T). Gewicht 280 g.

9960806

51,75

**12 LED UNTERBAULEUCHE MIT HANDSENSOR***

Spannung 12 V. Leistung 4 W. Lichtstrom 224 lm. Lichtfarbe 3000 K. Energieverbrauch 4 (kWh/1000 h). Farbe silber. Maße 45 x 10 x 1 cm (L x B x H). Gewicht 490 g.

9931968

74,50

**13 LED STRIP 8 MM - OUTDOOR - 12 V, 5 M***

60 LED, 4,8 W, 400 mA und 312 lm/m warm-weiß.

Lichtfarbe 830 K. Energieverbrauch 4 (kWh/1000 h). Maße 17,5 x 17,5 x 1,5 cm (B x H x T). Gewicht 0,22 kg.

9934204

25,50

Grundpreis pro 1 Meter = 5,10

**14 LED STRIP 10 MM - OUTDOOR - 12 V, 5 M***

30 LED, 7,2 W, 600 mA und 573 lm/m warm-weiß.

Lichtfarbe 830 K. Energieverbrauch 7 (kWh/1000 h). Maße 17,5 x 17,5 x 1,5 cm (B x H x T). Gewicht 0,21 kg.

9934205

43,95

Grundpreis pro 1 Meter = 8,79

**15 LED LINIENLEUCHE***

Spannung 12 V. Leistung 6 W. Lichtstrom 225 lm. Lichtfarbe 4.000 K. Energieverbrauch 6 (kWh/1000 h). Farbe weiß. Maße 45 x 2,7 x 2,5 cm (L x B x H). Gewicht 243 g.

9931983

39,75

* Produktdatenblatt kann über folgenden Link eingesehen werden <https://eprel.ec.europa.eu> oder über info@movera.com angefragt werden



1 AKKULEUCHE LIGHT TO GO, COTTON WHITE

3-Stufig dimmbares Licht zum Mitnehmen mit integrierter Powerbank. Das Aufladen erfolgt über ein USB-Kabel. Mobiltelefon kann im Notfall kurzzeitig Strom tanken.

Spannung 5 V DC. Leistung 1 W. Lichtstrom 79 lm. Lichtfarbe 4.000 K. Akkulaufzeit min. 10 h. Farbe cotton white. Material Thermoplastischer Kunststoff. Maße 180 x 280 x 180 mm (B x H x T). Packmaß 180 x 280 x 180 mm (B x H x T). Gewicht 405 g.

9961278 59,95



2 LED STECKERLEUCHE TINEO M. SENSOR Warmweiß.

Spannung 220 - 240 V. Leistung 0,3 W. Lichtstrom 5 lm. Lichtfarbe 3.000 K. Farbe weiß. Maße 85 x 60 x 65 mm (L x T x H).

9960799 12,25



3 LED STECKDOSENSPOT RGB TINEO

Spannung 220-240 V. Leistung 0,6 W. Lichtstrom 10 lm. Lichtfarbe RGB. Farbe weiß. Maße 80 x 40 x 100 mm (L x T x H).

9960796 12,95



4 LED LESELEUCHE MIT DIMMSCHALTER*

Spannung 12 V. Leistung 2 W. Lichtstrom 150 lm. Lichtfarbe 3.000 K. Farbe silber. Maße 102 x 55 x 52 mm (B x H x T).

9960807 49,95



5 LED LESELEUCHE FLEXIBEL MIT TOUCH-DIMMER*

Spannung 12 V. Leistung 7 W. Lichtstrom 200-220 lm. Lichtfarbe 4.000 K. Farbe silber. Maße 400 x 42 x 18 mm (B x H x T).

9960808 49,95



6 LED AUFBAUSPOT MIT GLAS UND DIMMSCHALTER*

Spannung 12 V. Leistung 3 W. Lichtstrom 200 lm. Lichtfarbe 3.000 K. Farbe silber. Maße 95 x 65 x 100 mm (B x H x T).

9960804 54,95



7 WANDELEUCHE MINITUBE UND USB ANSCHLUSS*

Spannung 12 V. Leistung 0,6 W. Lichtstrom 70 lm. Lichtfarbe 3.000 - 3.200 K. Farbe silber. Maße 80 x 50 x 50 mm (B x H x T).

9932160 27,50



8 KLEMMLEUCHE DAKAR 3

Spannung 220 - 240 V. Leistung 4 W, E14. Lichtstrom 320 lm. Lichtfarbe 3.000 K. Farbe silber/chrom. Maße 245 x 260 mm (L x H).

9960795 26,75



» Durch Austausch von Halogen und Transistorleuchten in eine LED Beleuchtung sparen Sie Batteriekapazität in Ihrem Fahrzeug. Der Stromverbrauch ist bei LED's mit ähnlichem Lichtstrom (lm) ca. 70-90% geringer. Die Lichtleistung bei LED Lampen ist nicht mit der Wattleistung bei herkömmlichen Leuchtmitteln zu vergleichen und wird daher in Lumen angegeben. «

Eugen Waibel
Experte für Fahrzeugtechnik

* Produktdatenblatt kann über folgenden Link eingesehen werden <https://eprel.ec.europa.eu> oder über info@movera.com angefragt werden

**9 LED UNTERBAULEUCHE***

Spannung 12 V. Leistung 4 W. Lichtstrom 350 lm.
Lichtfarbe 4.000 K. Farbe silber.
Maße 200 x 5 x 200 mm (B x H x T).

9931962**36,50****10 LED UNTERBAULEUCHE***

Spannung 12V. Leistung 2 W. Lichtstrom 200 lm.
Lichtfarbe 4.000 K. Energieverbrauch 2 (kWh/1000 h).
Farbe silber. Maße 100 x 53 x 100 mm (B x H x T).

9931952**29,95****11 LED DECKENLEUCHE MIT DIMM-SCHALTER***

Spannung 12 V. Leistung 3 W. Lichtstrom 240 lm.
Lichtfarbe 3.000 K. Farbe transparent.
Maße 100 x 100 x 8,5 mm (B x H x T).

9960805**43,50****12 LED AUFBAULEUCHE MIT SCHALTER***

Spannung 12 V. Leistung 3 W. Lichtstrom 280 lm. Lichtfarbe 3.000 K.
Farbe weiß. Maße 180 x 110 x 35 mm (B x H x T).

9960803**34,25****13 LED AUF- UND EINBAUSPOT***

Ohne Aufbauring auch als Einbauspot verwendbar.
o Inkl. 3 Aufbauringe
Spannung 12 V. Leistung 1,5 W. Lichtstrom 103 lm. Lichtfarbe 3.000 K.
Farbe chrom. Maße 76 x 13 mm (Ø x H).

9931911**19,50****14 LED EINBAULEUCHE LATTEO***

Spannung 12V. Leistung 1 W. Lichtstrom 40 lm. Lichtfarbe 4.000 K.
Farbe silber. Maße 30 x 16,3 mm (Ø x H).

9932016**14,50****15 LED MÖBELEINBAULEUCHE MIT TOUCH DIMMSCHALTER***

Spannung 12 V. Leistung 2 W. Lichtstrom 140 lm. Lichtfarbe 3.000 K.
Farbe silber. Maße 65 x 65 x 13 mm (B x H x T).

9960809**28,50****16 LED AUFBAUSPOT***

Spannung 12 V. Leistung 1,5 W. Lichtstrom 120 lm. Lichtfarbe 3.000 K.
Farbe silber. Maße 65 x 10 mm (Ø x H).

9931912**22,95****17 LED WANDELEUCHE BALIOLA**

1300 mAh, 4 LED Akku: AAA Alkali 1,5 V.
Spannung 1,5 V. Lichtfarbe 3.000 K.
Farbe silber. Maße 180 x 27 x 46 mm (L x T x H).

9960797**30,95****18 LED UNTERBAULEUCHE TEYA MIT SENSOR**

Mit Netzkabel und Steckeranschluss.

Spannung 230 V. Leistung 10 W. Lichtstrom 850 lm. Lichtfarbe 3.000 K.
Farbe silber. Maße 55 x 25 x 600 mm (B x H x L).

9960798**61,75****19 LED-AKKULEUCHE**

LED-Tischlampe mit USB-Anschluss, um die Akkuleuchte aufzuladen. Dimmbar.

Spannung 12 V. Lichtstrom 400 lm. Lichtfarbe 3.000 K. Farbe schwarz / grau. Maße 115 x 115 mm (B x H). Packmaß 115 x 115 - 170 mm (B x H).

9961316**98,95**

* Produktdatenblatt kann über folgenden Link eingesehen werden <https://eprel.ec.europa.eu> oder über info@movera.com angefragt werden



↔ DOMETIC

1 LED REGENRINNE DOMETIC RAINTEC RT 100

Perfekter Regenablauf mit Außenbeleuchtung, leitet das Regenwasser seitlich ab und ist zudem mit einer LED-Lichtleiste ausgestattet.

Spannung 11 – 13 V. Leistung 7 W. Lichtstrom 730 lm. Lichtfarbe 3.000 K. Material Aluminium, pulverbeschichtet. Länge 1.500 mm. Gewicht 480 g.

weiß	9980858	178,50
schwarz	9915249	178,50



2 LED TÜREINGANGSLEUCHE IP66*

Spannung 12 V. Leistung 6,5 W. Lichtstrom 450 lm. Lichtfarbe 7.000 K. Energieverbrauch 6 (kWh/1000 h). Material ABS. Maße 19,9 x 2,9 x 3,3 cm (B x H x T). Gewicht 170 g.

schwarz	9960810	41,75
weiß	9960811	41,75



3 LED VORZELTLEUCHE IP65*

Spannung 12 V. Leistung 6,5 W. Lichtstrom 450 lm. Lichtfarbe 7.000 K. Energieverbrauch 6 (kWh/1000h). Material ABS. Maße 19,9 x 2,9 x 3,3 cm (B x H x T). Gewicht 220 g.

chrom	9960813	43,50
weiß	9960812	43,50



4 LED-VORZELTLEUCHE WAVE

Wasserdichte Vorzeltleuchte, Kunststoffgehäuse mit weißer Abdeckung. Mit 18 LEDs, 12 V, 2 W, warmweiß.

Spannung 12 V. Leistung 2 W. Lichtstrom 87 lm. Lichtfarbe 4.000 K. Farbe weiß. Material ABS/PC. Maße 25 x 9 x 2,5 cm (L x B x H). Gewicht 197 g.

9912267	29,50
----------------	--------------



5 LED LEUCHTMITTEL SPOT MR8*

LED Minispot, dimmbar mit Weitbereichs-spannungseingang und Verpolungsschutz. Spannung 10 – 30 V. Leistung 1 W. Lichtstrom 102 lm. Lichtfarbe 3.000 K. Energieverbrauch 1 (kWh/1000h). Farbe weiß. Material PC. Maße Ø 25 x 35,6 mm (Ø x T). Gewicht 13 g.

9934014	9,00
----------------	-------------



6 LEUCHTMITTEL LM-G4-LED*

LM-G4-LED 1,2W 2700K dimmbar, 2 Stück. (o. Abb.)

Spannung 12 V. Leistung 2 x 1,2 W. Lichtstrom 100 lm. Lichtfarbe 2700 K. Energieverbrauch 2 (kWh/1000 h). Farbe transparent. Material Kunststoff. Maße 31 x 10 mm (L x Ø). Packmaß 3,8 x 4,2 x 2,0 cm (B x H x T). Gewicht 15 g.

9961315	9,95
----------------	-------------

* Produktdatenblatt kann über folgenden Link eingesehen werden <https://eprel.ec.europa.eu> oder über info@movera.com angefragt werden



CAMPINGGAZ



7 CAMPINGLAMPE LED TWIST +300

Wiederaufladbar, mit „BatteryLock™“-System, robuste Rugged Außenhülle. Warmton-LED mit 300 Lumen, Leuchtweite bis zu 8 Meter, Brenndauer im Volllastbetrieb 9 Std., Lithium-Ionen-Akku, inklusive Ladeadapter für USB und 230 Volt.

Farbe schwarz. Material Kunststoff. Maße 14,7 x 28 cm (Ø x H). Gewicht 1,05 kg.

9930237 77,25

LEDLENSER



8 STIRNLAMPE MH5

Dual Power Source: Wahlweise aufladbarer Akku oder AA-Batterie einsetzbar. Zusätzliche Rotlicht-LED an der Stirnseite für die Erhaltung der Nachtsichtfähigkeit.

- o Magnetic Charge System für komfortables Aufladen
 - o Innovatives Mounting System
 - o Zahlreiche Befestigungsmöglichkeiten
- Lichtstrom 400 lm. Ladezeit 6 h. Farbe schwarz / grau. Material Aluminium. Gewicht 94 g.

9960907 39,95

LEDLENSER



9 STIRNLAMPE MH10

Die MH10 ist die leichteste Ledlenser-Stirnleuchte ihrer Helligkeitsklasse. Sie ist serienmäßig mit einem roten Rücklicht ausgestattet sowie mit Farbfiltern für verschiedene Anwendungsbereiche.

- o USB 3.0 Charging-System (internationalen Standard)

Lichtstrom 600 lm. Ladezeit 6 h. hFarbe schwarz. Material Kunststoff. Gewicht 158 g.

9960096 89,95

LEDLENSER



10 TASCHENLAMPE P6R CORE QC

Leuchtdauer bis zu 110 Stunden. Multicolor-LED mit weißem (270 lm), rotem (145 lm), grünem (220 lm) und blauem (35 lm). Licht Stufenlos fokussierbar in jeder einzelnen Farbe dank patentiertem Advanced Focus System. Multicolor Strobe für den Notfall Einfach wiederaufladbar per Micro-USB (Ladekabel im Lieferumfang).

Lichtstrom 270 lm. Farbe schwarz. Material Aluminium. Länge 157 mm. Gewicht 207 g. Batterietyp Li-Ion.

9970445 97,95

LEDLENSER



11 TASCHENLAMPE P18R SIGNATURE ESPRESSO

High-End-Taschenlampe mit Constant Light und Advanced Focus System für effizientes, maßgeschneidertes Licht im Nah- und Fernbereich. Smart Light Technology zum Personalisieren. Hart-anodisiertes Gehäusematerial für zusätzlichen Schutz vor Verschleiß und Korrosion Bequemes Aufladen des Akkus per Magnetic Charge System.

Lichtstrom 4.500 lm im Boost Modus, 2.600 lm im Power Modus. Farbe braun. Material Aluminium. Länge 171 mm. Gewicht 637 g. Batterietyp Li-Ion.

9970444 281,00

LEDLENSER



12 TASCHENLAMPE P5R CORE

Leicht und kompakt mit Advanced Focus System für effizientes, maßgeschneidertes Licht im fokussierten und defokussierten Zustand Smart Light Technology zum Personalisieren aller Lichtfunktionen. Extrem hoher Schutz vor Staub und Wasser (Schutzklasse IP68) dank Flex Sealing Technology Constant Light. Bequemes Aufladen des Akkus per Magnetic Charge System.

Lichtstrom 500 lm im Boost Modus, 350 lm im Power Modus. Farbe schwarz. Material Aluminium. Länge 123 mm. Gewicht 106 g. Batterietyp Li-Ion.

9970441 75,95

LEDLENSER



13 TASCHENLAMPE MT6

Einfache Bedienung, fokussierbar, schnelle Veränderung des Lichtkegels mit einer Hand.

Lichtstrom 600 lm im Power Modus. Spannung 1,5 V. Material Aluminium. Maße 14,1 x 4,2 cm (L x B). Gewicht 250 g.

schwarz **9941081 69,95**

LEDLENSER



14 TASCHENLAMPE MT10

Die MT10 braucht sich also vor keiner Herausforderung im Rucksack zu verstecken. o Praktischer Taschenclip

Lichtstrom 1.000 lm im Power Modus. Spannung 3,7 V. Material Aluminium. Länge 128 mm. Gewicht 156 g.

schwarz **9941082 89,95**

LEDLENSER



15 TASCHENLAMPE MT14

Starke Lichtleistung mit bis zu 320 m Leuchtweite und bis zu 190 h Leuchtdauer in der niedrigsten Einstellung.

- o Einfache Bedienung für schnelles Schalten und Fokussieren mit einer Hand

Lichtstrom 1.000 lm. Spannung 3,7 V. Material Aluminium. Maße 15,1 x 3,9 cm (L x B). Gewicht 253 g.

schwarz **9941083 109,00**

LEDLENSER



16 STIRNLAMPE H5R CORE

Patentiertes Advanced Focus Systems und robustes Magnetic Charge System. Stufenloses Dimmen dank Wheel Switch. Lampenkopf ist stufenlos um 160 Grad nach oben und unten schwenkbar. Extrem hoher Schutz vor Staub und Wasser (Schutzklasse IP67) durch Flex Sealing Technology.

Lichtstrom 500 lm im Boost Modus, 300 lm im Power Modus. Farbe schwarz. Material Aluminium. Länge 148 mm. Packmaß. 14,5 x 12 x 8,5 cm. Maße Kopfdurchmesser 32 mm. Gewicht 167 g. Batterietyp Li-Ion.

9970442 80,95

LEDLENSER



17 STIRNLAMPE MH7

Fokussierbare Stirnlampe mit stufenlosem Schwenk-Mechanismus für optimale Ausrichtung des Lichtkegels. Integrierte Rotlicht-LED für perfekte Nachtsicht. Innovatives Mounting-System ermöglicht einfaches Abnehmen des Lampenkopfes für mehr Flexibilität. Einfaches Aufladen per Magnet-USB-Kabel.

Lichtstrom 600 lm im Boost Modus, 400 lm im Power Modus. Farbe Weiss/Schwarz. Material PC + ABS. Maße Kopfdurchmesser 31 mm. Packmaß 154 x 12 x 8,5 cm. Gewicht 139 g. Batterietyp Li-Ion.

9970443 75,95




VARTA

1 BLOCKBATTERIE

4R25 Zink-Kohle, 6 V.

9930584 7,20



Panasonic

2 NMH-AKKU ENELOOP

1,2 V, 750 mA, 2 St.

Mignon AA 9930638 10,00

Micro AAA 9930637 7,20



VARTA

3 BATTERIE LONGLIFE MONO

(D) 1,5 V

Varta 2 St.

9932114 5,50



VARTA

4 BATTERIE LONGLIFE BABY

(C) 1,5 V

Varta 2 St.

9932115 4,30



VARTA

5 BATTERIE LONGLIFE MIGNON

(AA) 1,5 V

Varta 4 St. 9932116 5,20

GP Ultra 4 St. (o. Abb.)

9934052 5,10



VARTA

6 BATTERIE LONGLIFE MICRO

(AAA) 1,5 V

Varta 4 St. 9932117 5,40

GP Ultra 4 St. (o. Abb.)

9934053 5,10



VARTA

7 BATTERIE LONGLIFE E-BLOCK

9 V

Varta 1 St. 9932118 4,20

GP Ultra 1 St. (o. Abb.)

9934051 5,60



» Die VARTA Longlife Power ist die Leistungsstärkste unter den VARTA Batterien. Entwickelt speziell für Geräte mit hohem Energiebedarf. Bleiben Sie unabhängig mit effektiver Power! Perfekt für den Einsatz bei energieintensiven Geräten. «

Eugen Waibel
Experte für Fahrzeugtechnik



STELL DICH DER DUNKELHEIT

Die richtige Beleuchtung sorgt nicht einfach nur für Licht – sie ist Sicherheit, Atmosphäre und Freiheit in einem.

LED-LAMPE

Wer es praktischer und technischer möchte, greift auf die Modelle mit modernster LED-Technik zurück.

Diese LED-Lampen schaffen zwar im Vergleich zum fossilen Brennstoff kein ganz so natürliches und romantisches Licht, sind aber einfacher zu bedienen. Zudem sind sie besonders sparsam im Verbrauch und besitzen eine gute Lichtausbeute.


Weiterer Pluspunkt: Es kann kein Brennstoff auslaufen, was für mehr Sicherheit sorgt und gerade dann wichtig ist, wenn Sie mit Kindern oder Haustieren verreisen.

TASCHENLAMPE

Eine Taschenlampe spendet nicht nur Licht, sondern auch Sicherheit. Wenn Sie schon einmal in eine Taschenlampe mit 1000 Lumen geschaut haben, werden Sie den Sicherheitsaspekt sofort erkennen. Diese Lampen sind überaus praktisch, wenn irgendwo der Strom ausfällt, Sie in entlegenen Ecken nach etwas suchen müssen oder eine gezielt steuerbare Lichtquelle brauchen. Taschenlampen sind inzwischen so klein und robust, dass sie in jedes Handschuhfach, jeden Rucksack und in (fast) jede Handtasche passen. Auch die Technik der Taschenlampen hat sich in den letzten Jahren sehr stark nach vorne entwickelt. Daher sind selbst sehr leistungsstarke Taschenlampen heute äußerst kompakt, leicht und robust. Und die Leuchtdauer wird immer besser und garantiert, dass Sie nicht zu früh und völlig unerwartet im Dunkeln tappen.

STIRNLAMPEN

Noch ein bisschen praktischer als normale Taschenlampen sind Stirnlampen. Schon Bergleute wussten es zu schätzen, dass sie beide Hände frei haben konnten und gleichzeitig von einer zuverlässigen Lichtquelle begleitet wurden. Diesen ganz besonderen Vorteil haben Stirnlampen bis heute nicht verloren. Es ist also kein Wunder, dass sie auch beim Camping immer beliebter werden. Oft werden Sie nämlich in die Situation kommen, dass Sie beide Hände brauchen, auf Licht aber nicht verzichten können: Sei es beim Gang zur Toilette, beim Aufbauen des Zeltes in der Dämmerung oder beim nächtlichen Wechseln der Gasflasche. Für uns gehören Stirnlampen aus diesem Grund zu den Artikeln, die garantiert bei jeder Reise mit ins Gepäck müssen. Das Einsatzgebiet dieser kleinen Helfer ist einfach riesig und erleichtert Ihnen in vielen Situationen den Abenteurer-Alltag. So geht euch garantiert ein Licht auf!



→ Armaturen
ab S. 551

Wasser



Armaturen, Duschen & Badezubehör	551-560
Waschbecken, Einlegeböden	560-561
Tauch- & Druckpumpen	562-567
Frischwasserrohrsysteme	568-569
Schläuche, Schellen & Fittings	568-569, 571
Wasserbetankung & Versorgungsklappen	570
Mobile Duschen, Kanister & Wassertanks	572-581
Wasser- & Tankaufbereitung	580-587
Warmwasseraufbereitung	586-587
Toilettensysteme	588-595
Abwassersysteme	596-599
Toilettenpflegemittel	600-603

**Weitere Artikel
finden Sie
online oder bei
Ihrem Movera-
Fachhändler.**



→ Kanister
ab S. 573

Wasserarmaturen in Freizeitfahrzeugen

Für Freizeitfahrzeuge werden aufgrund des geringen Gewichtes meistens Wasserarmaturen aus Kunststoff eingesetzt. Für die richtige Auswahl muss man sich zuerst darüber bewusst sein, ob man einen Wasserhahn oder eine Mischarmatur benötigt.

- o Beim **Wasserhahn** ist nur ein Wasseranschluss für Kaltwasser vorhanden.
- o Bei einem **Mischer**, einer Armatur oder auch Einhebelmischern sind zwei Anschlüsse für Kalt- und Warmwasser vorhanden.

Ein ganz wichtiges Auswahlkriterium – speziell wenn die Wasserarmatur für den Ersatzbedarf benötigt wird – ist der Wasseranschluss unten. Hierzu gibt es von den Herstellern der Armaturen einige Unterschiede in Bezug auf Anschlussstülsen, Schläuche, Rohre und Verschraubungen, die hier im Movera Katalog immer mit einer Kombination aus Buchstaben und Zahlen dargestellt wird:

- o „F“ beschreibt die Anschlussart (Tüllen, Rohre, Schläuche...)
- o „5“ bezeichnet die geprüfte Druckfestigkeit der Armatur (= 5 bar)

Ein weiteres Auswahlkriterium ist die Montagebohrung für den notwendigen Einbaudurchmesser und die Gewindelänge der Armatur. Die Plattenstärke sollte ca. 5 mm weniger als die Gewindelänge betragen. Im Sortiment tauchen die Begriffe „Automatikarmatur“ oder „Automatikeinhebelmischer“ auf. Diese Begriffe bedeuten, dass die Armaturen mit einem Mikroschalter ausgestattet sind und beim Betätigen der Armatur die Tauchpumpe eingeschaltet wird. Weitere Parameter wie Auslauflänge, Schwenkbarkeit, Gewicht, Klappfähigkeit sind ebenfalls meistens angegeben. Klappfähigkeit ist sehr wichtig bei Koch- & Spül-Kombinationen, die mit Glasdeckeln abgedeckt werden. Hier sind Höhen von max. 40 mm möglich.


Die verschiedenen Leichtbau-Anschlussarten fürs Wohnmobil



A- = Anschlussart

A5 = Die Zahl hinter der Anschlussart gibt an, bis zu welchem Eingangsdruck die Armatur betrieben werden kann

Auslauflänge = Maß zwischen Auslauf und Mitte des Armaturenfußes



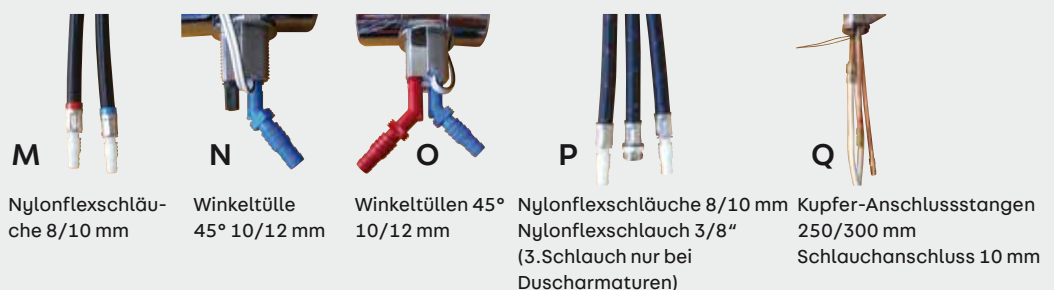
für Einhebelmischer für Wasserhahn

Armaturen für den Caravanbereich zeichnen sich durch einige Besonderheiten gegenüber Haushaltsarmaturen aus. Dies ist in den meisten Fällen ein integrierter Mikroschalter zur Ansteuerung der Tauchpumpen, sowie konsequenter Leichtbau durch Einsatz von hochwertigen Kunststoffen.



M-Q = Anschlussart

M3 = Die Zahl hinter der Anschlussart gibt an, bis zu welchem Eingangsdruck die Armatur betrieben werden kann



M Nylonflexschläuche 8/10 mm
 N Winkeltülle 45° 10/12 mm
 O Winkeltüllen 45° 10/12 mm
 P Nylonflexschläuche 8/10 mm Nylonflexschlauch 3/8" (3.Schlauch nur bei Duscharmaturen)
 Q Kupfer-Anschlussstangen 250/300 mm Schlauchanschluss 10 mm

REICH-Produkte sind ausschließlich Produkte auf höchstem Qualitätsniveau. Der praktische Nutzen für den Kunden steht auch bei den Armaturen-Serien im Mittelpunkt. So sind, egal ob Messing oder Kunststoffarmaturen, metallisierte Oberflächen galvanisch behandelt. Auf billigere Bedampfung der Oberflächen verzichtet man aus Gründen der Haltbarkeit ganz bewusst.

Movera Exklusiv



1 MOVERA EXKLUSIVPAKET

Exklusivpaket, bestehend aus:

- Einhebelmischer LINNEA
- Universalhalter TREND
- Wandhalter TREND
- Handbrause JULIA
- Brauseschlauch

Farbe schwarz matt

Paket 1 mit EHM LINNEA L

9984612

149,00

Paket 2 mit EHM LINNEA K

9984613

149,00

Linnea



2 EINHEBELMISCHER LINNEA

Die Wasserarmaturreihe LINNEA zeichnet sich durch eine klare Formensprache, ein elegantes Erscheinungsbild sowie extrem niedriges Gewicht aus. Eine wichtige Anforderung an die Gestaltung der LINNEA-Armaturreihe war es, nicht nur ein klassisch modernes Produkt zu schaffen, sondern auch die hohe Wertigkeit der verwendeten Werkstoffe zu vermitteln. So bietet die LINNEA-Serie sämtliche Materialvarianten: von der Ganzmetallausführung bis hin zur hochwertigen Kunststoff-Armatur.

Kabellänge 600 mm. Standardanschluss A. Anschlüsse auf Wunsch C, F, J, L. Schaltleistung 5 A. Max. Druck 5 bar. Material Kunststoff.

K (kurz), Auslauflänge 165 mm.

Gewicht 250 g

L (lang), Auslauflänge 200 mm.

Gewicht 300 g.

K	schwarz matt	9984602	85,00
L	schwarz matt	9984601	85,00
K	chrom hochglanz	9960788	76,95
L	chrom hochglanz	9936302	76,75

Twister



3 EINHEBELMISCHER TWISTER

Auslauf um 90° vertikal schwenkbar. Ideal für kleine Bauräume. Abklappbar (für 40 mm Bauhöhe).

Bauhöhe 165 mm. 360° drehbar. Montagebohrung 33 mm. Material Kunststoff. Gewicht ca. 200 g.

A5 schwarz matt	9984603	86,50
A5 chrom hochglanz	9984604	79,00

Vector



4 EINHEBELMISCHER VECTORS

Für den Küchenbereich.

Mit Mikroschalter IP 67. Mit Keramikkartusche. Max. 5 bar. Auslauflänge 185 mm. Montagebohrung 33 mm. Gewindelänge 38 mm. Gewicht 375 g.

A5	9970378	85,25
-----------	----------------	--------------

5 EINHEBELMISCHER VECTORE5

Verkürzter Auslauf für den Badbereich.

Mit Mikroschalter IP 67. Mit Keramikkartusche. Max. 5 bar. Auslauflänge 125 mm. Montagebohrung 33 mm. Gewindelänge 38 mm. Gewicht 340 g.

A5	9970377	82,95
-----------	----------------	--------------

Trend

Elegant und modern, hochwertiger Kunststoff in Verbindung mit einem Bedienelement und Auslauf aus Messing. Der Aufbau mit Keramikkartusche wie im Haushaltsbereich sprechen für sich. Gewichtseinsparungen durch hochwertige Kunststoffteile.



1 EINHEBELMISCHER TRENDE

Auslauf 360° drehbar. Mikroschalter.

Auslauflänge 160 mm, Montagebohrung 33 mm, Gewindelänge 30 mm, Gewicht 320 g.

A5 chrom	9971081	80,25
I5 chrom	9996464	93,95

Speziell für Hymer.

Montagebohrung 27 mm. Mit Kabelschuh.

A5 chrom	9970312	80,25
-----------------	----------------	--------------

Speziell für Dethleffs Fahrzeuge.

F5 chrom	9970316	80,95
-----------------	----------------	--------------



2 EINHEBELMISCHER TRENDSF

Galvanisch verchromt. Keramikkartusche. Mikroschalter.

Aufbauhöhe 440 mm. Auslaufhöhe 180 mm. Montagebohrung 33 mm. Gewindelänge 46 mm. Gewicht 1,3 kg.

A5 chrom	9970375	291,50
-----------------	----------------	---------------



3 EINHEBELMISCHER TRENDSI

Mit Mikroschalter.

Metallauslauf Radius 90 mm. Auslauflänge 190 mm. Montagebohrung 33 mm. Gewindelänge 46 mm. Farbe chrom. Gewicht 400 g.

A5 chrom	9971080	110,50
I5 chrom	9996598	124,95

Ausführung für LMC / TEC

Mit Metallauslauf-Radius 75 mm. Auslauflänge 160 mm.

9970083	109,95
----------------	---------------

Ausführung für Hymer

Mit Metallauslauf-Radius 75 mm: Evoprene Strahlregler: Auslauflänge 160 cm.

A5 chrom	9970310	108,50
I5 chrom	9924769	132,95



4 DESIGNARMATUR TRENDA MIT METALLAUSLAUF

Mit Mikroschalter und vertikal schwenkbarem Auslauf, einer Bauhöhe von 40 mm für den Einbau in Spülbecken mit Glasplatte bestens geeignet.

Auslauflänge 110 mm, nach vorne schwenkbar, Montagebohrung 27 mm, Gewindelänge 29 mm, Gewicht ca. 200 g.

A3 chrom	9970381	50,75
-----------------	----------------	--------------



5 DESIGNARMATUR TRENDEAT

Mit Keramikkartusche und Mikroschalter.

Duschanschluss 3/8". Farbe chrom. Montagebohrung 33 mm. Gewindelänge 30 mm. Gewicht ca. 290 g.

A5 chrom	9970371	80,25
I5 chrom	9927230	132,95

SPEZIELL FÜR DETHLEFFS

Mit Duschanschluss 1/4" und flexiblen Anschlüssen.

F5 chrom	9970317	71,95
-----------------	----------------	--------------



6 EINHEBELMISCHER TRENDEUT

Mit Haushaltskeramikkartusche und Mikroschalter.

Schlauchanschluss R 3/8". Montagebohrung 33 mm. Gewindelänge 30 mm. Gewicht 230 g.

A5 chrom	9971082	70,95
I5 chrom	9922308	79,75



7 DESIGNARMATUR TRENDE

Mit herausziehbarer Brause Julia. Auslauf um 90° schwenkbar. Mikroschalter.

Auslauflänge 210 mm. Montagebohrung 36 mm. Gewindelänge 35 mm. Gewicht ca. 890 g.

A5 chrom	9970370	165,50
-----------------	----------------	---------------



8 EINHEBELMISCHER TRENDECO

Mit kurzem, abgewinkeltem Auslauf. Mikroschalter.

Auslauflänge 175 mm. Montagebohrung 33 mm. Gewindelänge 30 mm. „LMC“-flexible Anschlüsse 45° 120 mm UniQuick mit Tülle. Gewicht 300 g.

Speziell für LMC Fahrzeuge.

A5 chrom	9970086	82,25
-----------------	----------------	--------------



Contur



9 EINHEBELMISCHER CONTUR S

Hochwertige, galvanisch verchromte Designarmatur mit Keramikkartusche und Mikroschalter.

Auslauflänge 200 mm. Montagebohrung 33 mm. Gewindelänge 46 mm. Höhe 156 mm. Gewicht 320 g.

A5 chrom 9970320 95,25



10 EINHEBELMISCHER CONTUR S HOCH

Speziell für den Küchenbereich. Der hohe Auslauf ist um 360° drehbar. Keramikkartusche. Mikroschalter.

Montagebohrung 33 mm. Auslauflänge 200 mm. Gewindelänge 46 mm. Höhe 186 mm. Gewicht 360 g.

A5 chrom 9970372 106,50



11 EINHEBELMISCHER CONTUR E

Hochwertige Armatur mit Keramikkartusche und Mikroschalter. Auslauf 360° schwenkbar.

Auslauflänge 165 mm. Montagebohrung 27 mm. Gewindelänge 30 mm. Gewicht 280 g.

A5 chrom 9970323 90,25

Ausführung für Hymer.

Montagebohrung 33 mm

A5 chrom 9970321 87,95

15 chrom 9927229 96,50



12 EINHEBELMISCHER CONTUR S90

Mit Keramikkartusche und Mikroschalter.

Auslauflänge 170 mm. Montagebohrung 33 mm. Gewindelänge 46 mm mit Anschluss-tüllen. Höhe 290 mm. Gewicht 455 g.

A5 chrom 9970036 109,95

Kama



13 EINHEBELMISCHER KAMA UT

Besitzt einen 3/8" Untertischanschluss für einen Brause-schlauch. Mikroschalter.

Montagebohrung 33 mm. Gewindelänge 30 mm. Entleerungsanzeige.

F5 chrom 9970305 90,75



14 EINHEBELMISCHER KAMA MIT AUSZIEHBARER BRAUSE JULIA

Der Auslauf ist um 90° drehbar. Der Wasserstrahl ist umstellbar von „Normal“ auf „Duschen“. Mikroschalter.

Auslauflänge 215 mm, Montagebohrung 36 mm, Entleerungsanzeige, Gewindelänge 35 mm.

F5 chrom 9970304 140,50



15 EINHEBELMISCHER KERA- MIK KAMA MIT HANDBRAUSE DUETT

Der Auslauf ist um 90° drehbar. Der Wasserstrahl ist umstellbar von „Normal“ auf „Duschen“. Mikroschalter.

Auslauflänge 215 mm. Montagebohrung 36 mm. Entleerungsanzeige. Gewindelänge 35 mm.

F5 chrom 9931593 159,95



16 EINHEBELMISCHER KAMA

Auslauf ist um 360° drehbar. Mikroschalter.

Auslauflänge 165 mm. Montagebohrung 33 mm. Entleerungsanzeige. Gewindelänge 30 mm.

A5 chrom 9970303 88,50

Mit feststehenden 45° Anschluss-tüllen.

Montagebohrung 27 mm. Gewindelänge 30 mm.

A5 chrom 9970301 87,95

Style



17 EINHEBELMISCHER STYLE 3005

Mit gebogenem Auslauf und Mikroschalter, flexible Anschlüsse.

Auslauflänge 165 mm. Montagebohrung 27 mm. Farbe chrom. Gewindelänge 30 mm.

Ausführung für Bürstner.

F5 chrom 9971828 43,95



Ausführung für Dethleffs.

Wie Artikel 9971828, jedoch Armaturenkörper und Perlator schwarz.

F5 chrom / schwarz

9970318 43,95



18 EINHEBELMISCHER CARINO

Mit Keramikkartusche und Mikroschalter.

Auslauflänge 165 mm. Montagebohrung 33 mm. Gewindelänge 30 mm. Gewicht 260 g.

A5 chrom 9971890 70,50

Ausführung für Bürstner.

Mit flex. Anschlüssen. Gewindelänge 30 mm.

F5 chrom 9971830 71,95

Ausführung für Bürstner.

Mit Montagebohrung 27 mm. Gewindelänge 30 mm.

A5 chrom 9971831 70,50



19 METALL-EINHEBEL- MISCHER CHARISMA

Die Keramikkartusche – komplett in Messing gefasst – bürgt für beständige Qualität. Sparsam im Wasserverbrauch! Mikroschalter.

Der Auslauf ist um 360° drehbar. Mit Metallanschlüssen. Entleerungsanzeige. Farbe chrom. Auslauflänge 185 mm. Montagebohrung 30 – 35 mm. Gewindelänge 45 mm.

D5 chrom mit Schalter

9970302 163,50

15 chrom mit Schalter

9927432 163,50

Ausführung für Bürstner.

Ohne Schalter. Mit 400 mm langen Stahlflex Schläuchen.

H5 chrom 9971835 150,50

Cascada



20 EINHEBELMISCHER CASCADA CHROM

Hochwertige Badarmatur mit freiem Wasserauslauf, Keramikkartusche, Mikroschalter, flex. Anschlüsse UniQuick 250 mm mit Tülle.

Auslauflänge 110 mm. Montagebohrung 33 mm. Gewindelänge 38 mm. Gewicht 250 g.

A5 chrom 9970373 66,50



1 EINHEBELMISCHER TREND A AT
Mit Mikro-Schalter.
Montagebohrung 27 mm. Farbe Hochglanz-Chrom. Duschanschluss R ½". Gewindelänge 30 mm.
Ausführung für Bürstner/Hymer.
A3 9971829 45,25



2 EINHEBELMISCHER TREND C
Küchennarmatur mit liegend montierter Haushaltskeramikkartusche.
Auslauflänge 245 mm. Montagebohrung 33 mm. Gewindelänge 29 mm. Gewicht 205 g.
Speziell für LMC / TEC Fahrzeuge.
I5 gerade 9970084 74,50
I5 gewinkelt 9923997 55,50



3 EINHEBELMISCHER TREND C AT
Badarmatur mit liegend montierter Haushaltskeramikkartusche zum Anschluss eines ½" Brauseschlauchs. UniQuick mit Tülle.
Montagebohrung 33 mm. „LMC“-flexible Anschlüsse 45°. Maße 120 mm. Gewindelänge 29 mm. Gewicht 250 g.
Speziell für LMC / TEC Fahrzeuge.
F5 9970082 64,50



4 DESIGNARMATUR TREND A
Mit Schalter und vertikal schwenkbarem Auslauf, einer Bauhöhe von 40 mm für den Einbau in Spülbecken mit Glasplatte bestens geeignet.
Auslauflänge 170 mm. Montagebohrung 27 mm. Gewindelänge 30 mm. Gewicht ca. 150 g.
A5 chrom 9970380 45,25

Mix



5 MONO-MIX STYLE 2002 UND 2005
Mit dreh- und schwenkbarem Auslauf und nur einem Bedienungshebel. Druckbeständig bis 3,5 bar.
Auslauflänge 135 mm. Montagebohrung 27 mm. Mit Mikroschalter. Gewindelänge 28 mm.
Mono-Mix Style 2002
A3 chrom/schwarz 9970450 63,95
Mono-Mix Style 2005
A3 chrom/schwarz 9970910 63,75



6 MULTI-MIX DUETT
Mit dreh- und schwenkbarer Brause. Drehweg des Knebels beträgt nur 90°.
Mit Mikroschalter. Einbauhöhe 38 mm. Auslauflänge 195 mm. Montagebohrung 27 mm. Gewindelänge 28 mm.
A3 chrom/schwarz 9970610 76,95



7 MONO-MIX UT
Untertisch-Mischbatterie mit Einknopfbedienung. Durch Drehung wird die Pumpe eingeschaltet.
Schaltleistung 3 A. Druck 2 – 3 bar. Kabellänge 25 cm. Mit ½"-Brauseanschluss für Dusch-Set. Montagebohrung 20 mm. Gewindelänge 23 mm.
B3 chrom 9971810 68,25

Carletta



8 MESSING-MISCHBATTERIE CARLETTA
Besitzt ein Messinggehäuse sowie Messingtüllen und einen Auslauf mit hochwertigem Strahlregler.
Auslauflänge 130 mm. Gewindelänge 24 mm. Schlauchanschluss 10/12 mm. Montagebohrung 18 mm. Anschlussabstand 89 mm.
weiß 9970250 95,25



9 EINHEBELMISCHER UT
Mit ½" Untertischanschluss für einen Brauseschlauch. Keramikkartusche – in Messing gefasst – bürgt für Qualität. Durch die Feinregulierung der Temperatur und Durchflussmenge sehr sparsam!
Montagebohrung 54 mm. Entleerungsanzeige. Mit Mikroschalter. Gewindelänge 24 mm.
A5 chrom 9970771 99,50

Style



10 DESIGNARMATUR STYLE
Mit quer eingebauter Keramikkartusche und wasserdichtem Schalter (IP 67). Auslauf vertikal schwenkbar.
Auslauflänge 175 mm. Bauhöhe 40 mm. Gewicht ca. 195 g. Montagebohrung 33 mm. Mit Schalter. Gewindelänge 29 mm.
Ausführung für LMC / TEC.
F5 chrom 9970081 75,50

Deluxe



11 EINHEBELMISCHER DE LUXE
Mit keramischen Dicht- und Regelscheiben. Dreh- und schwenkbares Auslaufrohr. Durch Abziehen des Auslaufrohres kann eine Brause mit ½"-Gewindeanschluss angeschraubt werden. Mikroschalter.
Einbauhöhe nur 40 mm. Auslauflänge 155 mm. Montagebohrung 27 mm. Gewindelänge 30 mm.
A3 chrom/schwarz 9971070 69,25

Twist



12 EINHEBELMISCHER TWIST
Mit Keramikkartusche. Es kann eine Brause mit ½" Gewindeanschluss angeschraubt werden. Hochwertiges Kunststoffgehäuse. Mit Mikroschalter.
Einbauhöhe nur 40 mm. Auslauflänge 185 mm. Montagebohrung 39 mm. Gewindelänge 26 mm.
A5 chrom 9970120 79,25



13 MISCHBATTERIE TWIST UT
Durch die Feinregulierung der Temperatur und Durchflussmenge sehr sparsam! Die Keramikkartusche und der wasserdichte Mikroschalter sind ohne Ausbau der Armatur von oben zu wechseln. Mit 3/8" Untertischanschluss für einen Brauseschlauch.
Einbauhöhe von nur 40 mm. Montagebohrung 39 mm, Entleerungsanzeige, Gewindelänge 24 mm.
A5 chrom 9970773 72,75



14 EINHEBELMISCHER TWIST AT
Mit Keramikkartusche, reguliert Temperatur und Durchflussmenge. Aufgrund der galvanischen Verchromung leicht zu reinigen. Zur Montage auf einer Arbeitsplatte oder Wand.
Aufbauhöhe nur 40 mm. Montagebohrung 39 mm. Gewindelänge 26 mm. Mit ½" Duschanschluss.
Speziell für Bürstner Fahrzeuge.
A5 chrom 9971826 81,50

Florenz



15

15 AUTOMATIK-EINHEBELMISCHER FLORENZ

Mit Keramikkartusche und wasserdichtem Schalter.

Einbauhöhe 40 mm. Nylonflexanschlüsse 8/10 mm. Montagebohrung 33 mm. Gewindelänge 35 mm. Auslauflänge 150 mm. Gewicht 250 g.

M3 chrom 9970690 53,75

Speziell für Dethleffs Fahrzeuge.

M3 chrom 9970527 55,75



16

16 EINHEBELMISCHER FLORENZ COMPACT

Auslauflänge 170 mm. Nylonflexschläuche Ø 10 mm. Montagebohrung 33 mm. Gewindelänge 35 mm.

M3 chrom 9970038 53,25

17 EINHEBELMISCHER FLORENZ AT

Ohne Auslauf, dafür mit ½" Duschanschluss.

Nylonflexschläuche. Montagebohrung 33 mm. Gewindelänge 35 mm.

M3 chrom 9982923 45,75



17



18

18 EINHEBELMISCHER FLORENZ SIENNA

Mit Auslauf Sienna, Griff Sienna.

Nylonflexschläuche. Montagebohrung 33 mm. Gewindelänge 35 mm. Auslauflänge 170 mm. Gewicht 235 g.

M3 chrom 9970331 54,75



19

19 EINHEBELMISCHER FLORENZ

Mit Auslauf 170 mm, Griff Finger.

Nylonflexschläuche. Montagebohrung 33 mm. Gewindelänge 35 mm. Gewicht 250 g.

M3 chrom 9970329 52,75

Stilo



20 MESSING-EINHEBELMISCHER STILO

Dichtung mit Keramikscheiben, bis 10 bar. Auslauf 360° schwenkbar.

Metallflexschläuche 250 mm mit 10 mm Tüllen. Für 32 mm Montagebohrung. Inklusives Befestigungsset. Auslauf 120 mm.

M3 chrom 9980597 61,75



21 MESSING-EINHEBELMISCHER STILO

Auslauf 170 mm.

M3 chrom 9980601 85,95



22 MESSING-EINHEBELMISCHER STILO

Auslauf 210 mm.

M3 chrom 9980607 78,50



23 MESSING-EINHEBELMISCHER STILO – DUSCHANSCHLUSS ½"

Ohne Auslauf. Anschluss ½" für Duschschauch, nicht schwenkbar.

Gewicht 595 g.

M3 Messing 9980598 67,25

Capri



24 EINHEBELMISCHER CAPRI MIT MICROSCHALTER

Qualitativ hochwertige Kunststoffarmatur. Auslauf schwenkbar um 120°. Mit Keramikkartusche und ausschraubbarem Wasserauslass zum Reinigen und Kalk entfernen.

Aufbauhöhe 16 cm. Max. Druck 3 bar. Nylonflexschläuche. Montagebohrung 33 mm. Gewindelänge 40 mm.

M3 chrom 9981479 65,75



25 AUTOM. EINHEBELMISCHER CAPRI KOMPAKT

Diese Armatur ist der „kleine Bruder“ vom Erfolgsmodell Capri.

Auslauflänge 170 mm. Nylonflexschläuche. Montagebohrung 33 mm. Gewindelänge 40 mm.

M3 chrom 9982919 50,75



26 AUTOM. EINHEBELMISCHER CAPRI

Mit ausziehbarer Dusche. Schlauchlänge ausgezogen 125 cm.

Nylonflexschläuche. Montagebohrung 33 mm. Gewindelänge 40 mm.

M3 chrom 9927196 73,75



27 AUTOM. EINHEBELMISCHER CAPRI

Mit ausziehbarem Auslauf.

Nylonflexschläuche. Montagebohrung 33 mm. Gewindelänge 40 mm.

M3 chrom 9970307 82,75

Arona



28 AUTOMATIK-MISCHER ARONA

Druckwasserbeständig bis 1,5 bar.

Montagebohrung 27 mm. Gewindelänge 35 mm. Auslauflänge 160 mm.

01,5 weiß/chrom 9923355 29,25

01,5 chrom 9923353 38,25



29 AUTOMATIK-WASSERHAHN ARONA

Auslauf 16 cm, T: 8/10 mm, 45°. Montagebohrung 22 mm. Gewindelänge 35 mm

01,5 weiß/chrom 9960794 27,50

01,5 voll verchromt 9960793 32,25



30 EINHEBELMISCHER FLORENZ DESIGN ARONA

Montagebohrung 27 mm. Nylonflexschläuche 350 mm, 8 / 10 mm. Maße 89 x 40 mm (B x H). Gewicht 270 g.

M3 chrom 9960792 62,75

Modena



31 EINHEBELMISCHER MODENA

Moderne Kunststoffarmatur mit schwenkbarem Auslauf und hochwertiger Keramikkartusche. Druckbeständig bis 3 bar. Montagebohrung 33 mm. Gewindelänge 40 mm. Auslauflänge 160 mm. Gewicht 350 g.

M3 chrom 9931985 67,50

Roma



1 AUTOMATIK-EINHEBEL-MISCHER ROMA

Mit Keramikkartusche und wasserdichtem Schalter.

Gewindelänge 30 mm, Montagebohrung 33 mm. Duscheanschluss 1/2". Gewicht 300 g

M3 weiß 9970537 45,95
M3 chrom 9970538 48,50



2 AUTOMATIK-EINHEBEL-MISCHER ROMA

Mit herausziehbare Dusche.

Auslauflänge 215 mm.

Q3 weiß 9970533 76,75
Q3 chrom 9970534 85,25



3 EINHEBELMISCHER ROMA

Auslauflänge 170 mm. Gewicht 364 g.

M3 chrom 9970306 54,50




4 EINHEBELMISCHER ROMA MIT AUSZIEHBARER DUSCHE LONDON

Ausziehbare Dusche ca. 30° schwenkbar.

Auslauflänge 235 mm. Gewicht 789 g.

Speziell für Dethleffs Fahrzeuge.

Q3 chrom 9970524 94,95



5 AUTOMATIK-EINHEBEL-MISCHER ROMA

a) Auslauf **9970535 57,75**
170 mm, M3 chrom

b) Auslauf **9970536 58,75**
240 mm, M3 chrom

Samba



6 EINHEBELMISCHER SAMBA

Mit Keramikkartusche und wasserdichtem Schalter.

Auslauflänge 185 mm. Montagebohrung 39 mm. Gewindelänge 26 mm. Gewicht ca. 240 g.

A3 chrom 9971891 78,25

Pelikan



7 EINHEBELMISCHER PELIKAN

Mit 360° schwenkbarem Auslauf, mit wasserdichtem Schalter und Keramikkartusche, ohne Ausbau tauschbar.

Auslauflänge 155 mm. Montagebohrung 33 mm. Max. Druck 5 bar. Schaltleistung 4 A. Kabellänge 600 mm. Farbe chrom. Gewindelänge 30 mm. Gewicht ca. 315 g.

A5 chrom 9971840 103,50



8 EINHEBELMISCHER PELIKAN MIT AUSZIEHBARER BRAUSE JULIA

Haushaltskeramikkartusche mit wasserdichtem Schalter IP 67.

Auslauflänge 205 mm. Montagebohrung 36 mm. mit Kabelschuh. flexible Anschlüsse. 5 bar. Gewindelänge 30 mm.

Ausführung für Hymer.

F5 hochglanz- 9970313 141,50
chrom

Deluxe



9 MISCHBATTERIE DELUXE

Mit Schalter.

Auslauflänge 160 mm. Montagebohrung 2 x 20 mm. Gewindelänge 20 mm. Lochabstand 75 mm.

A3 mattnickel 9970390 63,75

Lucca



10 EINHEBELMISCHER LUCCA

Ausschraubbarer Wasserauslass. Druckwasserbeständig bis 3 bar.

Gewindelänge 40 mm. Montagebohrung 33 mm. Auslauflänge 164 mm.

M3 9923356 85,95



11 MISCHBATTERIE MIT SCHALTAUTOMATIK

Armatur mit keramischen Dichtscheiben. Druckfest bis 3 bar, besonders für Druckwasserpumpen (z.B. Shurflo) geeignet. Wassermenge feinregulierbar, mit Schaltautomatik.

Gewindelänge 25 mm. Bohrung 20 mm. Auslauflänge 125 mm. jedoch als Mischer. Auslauflänge 160 mm.

A3 weiß 9947650 39,75



12 EINHEBELMISCHER WATER-MIX

Praktische Warm- und Kaltwasser-Mischarmatur. 110°-Hebel-Schwenkbereich. Durch Heben und Drehen des Steuerknopfes wird Wassermenge und Temperatur reguliert.

Schaltleistung 15 A, Druck max. 5 bar. Mit Schaltautomatik. Gewindelänge 34 mm.

A3 9947670 37,95

London



chrom/
weiß



schwarz/
mattvernickelt

weiß



chrom/schwarz



weiß



chrom/
schwarz



schwarz/
mattvernickelt



13 AUTOMATIK-MISCHER LONDON

Wie Art. 14.

Montagebohrung 27 mm.

O1,5 weiß 9970883 20,75

O1,5 chrom/schwarz 9970884 24,75

O1,5 chrom/weiß 9970885 24,75

O1,5 schwarz / 9960157 20,75
mattvernickelt

14 AUTOMATIK-WASSERHAHN LONDON

Klassischer Wasserhahn zur Montage unter der Spülen-Abdeckung. Mit Schalter.

Auslauflänge 170 mm. Gewindelänge 25 mm. Montagebohrung 22 mm.

N1,5 weiß 9970880 17,75

N1,5 chrom/schwarz 9970881 21,75

N1,5 chrom/weiß 9970882 21,75

15 AUTOMATIK-WASSERHAHN LONDON AT

Duscheanschluss 1/2". Gewindelänge 25 mm. Montagebohrung 22 mm.

N1,5 weiß 9970886 17,25

N1,5 chrom/schwarz 9970887 18,25

N1,5 schwarz / 9960156 19,95
mattvernickelt



Novo Super



16 AUTOMATIKWASSERHAHN NOVO SUPER

Fein regulierbare Wassermenge, heißwasserbeständig bis 1,5 bar. Auslauf schwenkbar. Für waagerechte, schräge oder senkrechte Montage.

Auslauflänge 125 mm. Gewindelänge 24 mm. Montagebohrung 17 mm. Gewicht 72 g.



smoky cream

schwarz / chrom

weiß

braun/beige

hellgrau/dunkelgrau

Farbe	smoky cream	schwarz / chrom	weiß	braun / beige	hellgrau / dunkelgrau
Anschluss	N 1,5	N 1,5	N 1,5	N 1,5	N 1,5
Art.-Nr.	9970480	9931984	9970470	9971820	9970325
Preis	16,25	16,25	16,25	16,25	16,25

Deluxe



17 WASSERHAHN DELUXE

Mit dreh- und schwenkbarem Auslauf. Mit Mikroschalter, druckbeständig bis maximal 3 bar.

Anschlussstutzen 200 mm. Auslauflänge 145 mm. Montagebohrung 20 mm. Gewindelänge 20 mm.

A3 mattnickel 9971750 36,50



18 WASSERHAHN COMPACT

Formschöne Armatur mit keramischen Dichtscheiben. Druckfest bis 3 bar. Wassermenge feinregulierbar, Auslauf dreh- und schwenkbar. Zur waagerechten, schrägen oder senkrechten Montage.

Gewindelänge 25 mm. Bohrung 20 mm. Mit Schaltautomatik. Auslauflänge 125 mm.

A3 braun 9947620 20,25
A3 weiß 9947630 20,25



19 WASSERHAHN STANDARD

Mit Schaltautomatik.

Auslauflänge 160 mm.

A3 braun 9947700 16,75
A3 weiß 9947710 16,75



Mono



20 WASSERHAHN MONO

Mit keramischen Dicht- und Regelscheiben, mit hochwertigem Kunststoffgehäuse. Einbauhöhe nur 40 mm. Dreh- und schwenkbares Auslaufrohr. Passend für fast alle handelsüblichen abdeckbaren Spülen. Mikroschalter.

Auslauflänge 155 mm. Montagebohrung 20 mm. Gewindelänge 28 mm.

A3 chrom 9970660 42,95



Style



21 WASSERHAHN STYLE 2002 UND STYLE 2005

Mit dreh- und schwenkbarem Auslauf. Der Drehweg des Knebels beträgt nur 90°. Inkl. Mikroschalter.

Einbauhöhe 38 mm. Auslauflänge 135 mm. Montagebohrung 20 mm. Gewindelänge 25 mm.

Style 2002
A3 chrom/schwarz 9970260 36,25
Style 2005
A3 chrom/schwarz 9970790 37,50



Carletta



22 MESSING-WASSERHAHN CARLETTA

Besitzt ein Messinggehäuse sowie eine Messingtülle und einen Auslauf mit hochwertigem Strahlregler.

Auslauflänge 130 mm. Schlauchanschluss 10/12 mm. Gewindelänge 24 mm.

weiß 9970280 64,50



23 AUTOMATIKSCHALTER FÜR CARLETTA ARMATUREN

Ermöglicht das verwenden der Carletta Armaturen im Betrieb mit Tauchpumpen. Gewindelänge 25 mm.

9971980 36,25



24 CARLETTA-DUSCHOMAT

Integriertes Messingventil und Mikroschalter. Bei Warmwasser ist lediglich der Vormischer Carletta vorzuschalten (bitte extra bestellen). Mit 1,5 m Metall-Sicherheitsschlauch. Inklusive Wandhalter.

Schlauchanschluss 10/12 mm. Auslauflänge 190 mm. Gewindelänge 25 mm.
A5 weiß 9970309 161,50



25 VORMISCHER CARLETTA

Für Carletta-Duschomat.

Schlauchanschluss 10/12 mm. Gewindelänge 24 mm.

A5 weiß 9971580 59,95





RK
REICH

1 BRAUSESCHLAUCH

1,5 m Lang. Mit Konusmutter R 1/2".
Anschluss 1/2".

schwarz **9984609 33,50**
Grundpreis pro 1 Meter = 22,34
chrom **9971847 34,25**
Grundpreis pro 1 Meter = 22,81



RK
REICH

2 DUSCHSET DUETT STANDARD

Die Handbrause hat ein Zweiwege-Ventil. Die Wassermenge ist regulierbar.
Anschluss 1/2".

9970900 56,75



WENDO

3 WASCHBECKEN - DUSCHE

Passend für die gängigsten Wasserhähne.

Material 100 % Kunststoff.

weiß 115 cm **9931833 10,95**

Material Brausekopf Messing, Schlauch Edelstahl, Kunststoffteile ABS.

silber 170 cm **9931834 34,75**



COMET

4 SANFLEX-BRAUSESCHLAUCH

Er ist hochflexibel und reißfest. Material Kunststoff. Länge 1,50 m. Anschluss 3/8", Überwurfmutter x Konus 1/2" mit Dichtung.

9971800 21,75

Grundpreis pro 1 Meter = 14,49

Anschluss 1/2", Überwurfmutter x Konus 1/2" ohne Dichtung.

9971801 20,75

Grundpreis pro 1 Meter = 13,82



RK
REICH

5 DUSCHSET JULIA

Besteht aus dem Brauseauslauf JULIA, 1,5 m hochwertigen Metall-Brauseschlauch sowie der Halterung „Konus“. Verstellbar von „Strahl“ auf „Duschen“. Besonders leicht von Kalk zu befreien.

Gewicht 400 g.

schwarz **9984607 79,33**
chrom/anthrazit **9960787 71,50**



RK
REICH

6 DUSCHSET DUETT KONUS

Handbrause mit Zweiwege-Ventil. Mit 45°-Rosette und Standard-Konusaufnahme 1/2" sowie mit einem flexiblen 1,50 m Schlauch. Passt zu Mischbatterie Keramik UT und Mono-Mix.

Farbe chrom. Auslauflänge 230 mm. Anschluss 1/2". Gewindelänge 30 mm.

9970430 74,25



RK
REICH

7 DUSCHSET TRENDE

Mit Rosette 45° und Agraff-Metallbrauseschlauch 1,5 m. R 1/2" Konusmutter und R 3/8" Rändelmutter. Geeignet bis 6 bar.

Auslauflänge 235 mm. Gewindelänge 30 mm.

Ausführung für Hymer.

chrom **9970431 74,25**



RK
REICH

8 DUSCHSET DE LUXE

Die Handbrause hat ein Dreiwege-Ventil. Die Wassermenge ist regulierbar. Der Strahlregler ist abschraubbar.

Anschluss 1/2". Auslauflänge 180 mm. Gewindelänge 30 mm.

chrom matt **9970466 65,50**



RK
REICH

9 DUSCHKOPF TRENDE

Die gummierten Strahlregler sind leicht von Kalk und Ablagerungen zu reinigen.

Galvanisch verchromt. Mit Anschluss R 1/2". Gewindelänge 10 mm.

chrom **9971836 39,75**



RK
REICH

10 HANDBRAUSE JULIA

Passt auf Standard Wohnmobil/Wohnwagen-Duschschläuche.

schwarz **9984608 32,65**

chrom/
anthrazit **9997958 28,75**



RK
REICH

11 DUSCHKOPF DUETT

Zur Verwendung mit allen Brauseschläuchen mit R 1/2"-Anschluss.

Gewindelänge 9 mm.

9971834 26,50




CARYSAN®

12 DUSCHKOPF 1/2"

Der gebündelte, großflächige Strahl trifft mehr Körperoberfläche als herkömmliche Duschen. Sparsamer Wasserverbrauch, selbstreinigende Düsen.

Lieferung ohne Schlauch. Farbe chrom.

9971760 29,95



COMET

13 HANDBRAUSE NOVO

Passend für Roma mit Duschanschluss 1/2" in Verbindung mit Sanflex-Brauseschlauch. Verstellbare/r Strahl/Brause.

Anschluss R 1/2". Material Chrom/Kunststoff. Gewicht 115 g.

Speziell für Dethleffs Fahrzeuge.

9970528 15,75



COMET

14 KOMBI STELLBRAUSE MIT WINKEL

Stellbrause mit Kombi-Brausekopf (Perlator/Brause).

Material Kunststoff. Farbe weiß. 1/2" Gewinde ohne Winkel, 3/8" Gewinde mit Winkel.

9943704 38,75

COMET

15 KUNSTSTOFFSTELLBRAUSE

1/2" Gewinde ohne Winkel, 3/8" Gewinde mit Winkel.

9930006 14,25




RK
REICH

16 HALTER TRENDE E

Wand- und Deckenhalter.

Farbe schwarz. Material Kunststoff. Gewicht 120 g.

9984606 23,75



WENDO

17 DUSCHKOPFHALTER FIORINA MAGIC-LOC

Farbe chrom. Material Kunststoff Abdeckung Magic-Lock: ABS. Maße 6 x 8 x 9 cm (B x H x T). Gewicht 68 g.

9984247 20,99

WENDO

18 DUSCHKOPFHALTER OSIMO STATIC-LOC

Farbe Pad: silber, Halter: chrom. Material Pad: PET, Halter: ABS. Maße 9,5 x 6,2 cm (Ø x H). Gewicht 68 g.

9984361 16,99



Static-Loc® Starker Halt auf allen glatten, luftundurchlässigen Oberflächen (wie z.B. Fliesen, Glas, folierte Holzplatten). Einfach Schutzfolie abziehen und Static-Loc® fest andrücken, aufgrund der statischen Aufladung saugt sich das gummierte Pad direkt an. Kann sofort belastet und jederzeit repositioniert werden.



WENKO

19 TURBO-LOC ADAPTER
Sicherer Halt durch Turbo-Loc® Klebtechnik. Schnelle und einfache Montage ohne Werkzeug und ohne bohren. Rückstandslos entfernbar.
Farbe Chrom. Material Kunststoff. Maße 6 x 1,4 cm (Ø x H).
9956812 9,60



WENKO

20 WANDHAKEN DUO
Schwere, massive Qualität. Schutzfolie abziehen und anbringen, optimal für Bad, WC und den gesamten Haushalt.
Farbe Edelstahl glänzend. Material Edelstahl. Maße 10 x 5 x 2,8 cm (B x H x T).
9984369 6,99



WENKO

21 WANDHAKEN STATIC HOLD
8 kg Haltekraft.
Farbe transparent. Material ABS. Maße 8 cm (Ø).
9956811 8,00



WENKO

22 HAKENLEISTE
Hakenleiste aus Kunststoff mit 4 Haken. Schutzfolie abziehen und anbringen. Optimal für Bad, WC und den gesamten Haushalt.
Farbe chrom. Material Kunststoff. Maße 19 x 4,5 x 2,5 cm (B x H x T).
9984368 3,99



WENKO

23 RECHTECKHAKEN
Schutzfolie abziehen und anbringen, optimal für Küche und den gesamten Haushalt.
Farbe Edelstahl matt. Material Edelstahl. Maße 2 x 1,5 x 3,5 cm (B x H x T).
4er Set **9984242 3,99**



WENKO

24 DOPPELHAKEN STYLE
Alternativ auch Befestigung ohne bohren möglich mit Turbo-Loc® oder Static-Loc®.
Farbe silber glänzend. Material Metall verchromt. Maße 5 x 7,5 x 3,5 cm (B x H x T).
9956815 10,95



WENKO

25 ECKABLAGE OSIMO
Absolut bruchsicher. Mit Static-Loc®-Halterung.
Farbe weiß. Material Kunststoff. Maße 24 x 10 x 18 cm (B x H x T).
9960775 14,25



WENKO

26 WANDABLAGE STATIC-LOC PLUS OSIMO
Farbe chrom. Material Gestell Stahl, Pad PET, Befestigungshäuse ABS. Maße 24 x 13 x 13,5 cm (B x H x T).
9984365 18,99



WENKO

27 WANDABLAGE TURBO-LOC
Die Wandablage der TurboFIX Serie bietet ausreichend Platz für Ihr Schaumbad, Ihren Schwamm etc.
Farbe chrom. Material Stahl. Maße 23,5 x 10,5 x 13,5 cm (B x H x T).
9984367 20,99



WENKO

28 WANDABLAGE LÄNGLICH OSIMO
Absolut bruchsicher. Mit Static-Loc®-Halterung.
Farbe weiß. Material Kunststoff. Maße 27 x 10 x 12 cm (B x H x T).
9960774 14,25



WENKO

29 DUSCH-CADDY COCKTAIL
Aufbewahrungskorb mit beweglichem Haken. Wasser kann an der Unterseite ablaufen.
Farbe weiß. Material PS, Haken: ABS. Maße 26 x 23 x 9 cm (B x H x T).
9984364 7,99



EuroTrail

30 HAKEN MIT SAUGNAPF 2ER-SET
Durchmesser 4,6 cm, Traglast bis 6 kg.
anthrazit **9920717 7,80**
weiß **9920718 7,80**



EuroTrail

31 HAKEN MIT SAUGNAPF 2ER-SET
Durchmesser 3,7 cm, Traglast bis 2 kg.
anthrazit **9920727 5,70**
weiß **9920725 5,70**



EuroTrail

32 HANDTUCHHALTER MIT SAUGNAPF
Maße 18 x 20 cm (B x H), Traglast bis 2 kg.
anthrazit **9920748 6,80**
weiß **9920749 6,80**



EuroTrail

33 DOPPELBEHÄLTER MIT SAUGNAPF
Rund, für Badutensilien. Maße 26,0 x 11,9 x 10,8 cm (B x H x T). Traglast 6 kg.
anthrazit **9920729 18,20**
weiß **9920730 18,20**



RK REICH

34 UNIVERSAL-HALTER TREND
Farbe schwarz matt. Material Kunststoff. Gewicht 120 g.
9984605 32,56



koziol

35 UTENSILO SURF M
Zum Aufhängen.
Material Kunststoff. Maße 21,6 x 25,3 x 6,5 cm (B x H x T). Gewicht 150 g.
cotton white **9984614 10,95**
transparent grey **9984615 10,95**



koziol

36 UTENSILO SPLASH
Einfach mit Saugnapfen auf den Fliesen befestigen oder hinstellen. Das Wasser kann ablaufen.
Farbe weiß. Material Kunststoff. Maße 27,5 x 13 x 9,5 cm (B x H x T). Gewicht 165 g.
9984616 15,95



koziol

37 SCHWINGDECKELEIMER DEL XS
Die ideale Größe fürs Gäste-WC, passt in schmale Nischen und unter jedes Waschbecken. Made in Germany.
Maße 16,5 x 24 cm (Ø x H). Volumen 2 l. Gewicht 198 g.
cotton white **9984617 13,95**
cosmos black **9984618 13,95**
spa turquoise **9984619 13,95**



WENKO

38 SCHWINGDECKELEIMER BRASIL S
Schwingdeckeleimer aus Spezialkunststoff, bruchsicher.
Farbe weiß. Material TPE. Volumen 4,5 l. Maße 14 x 21 cm (Ø x H). Gewicht 246 g.
9984362 10,99



WENKO

39 TRETEIMER LEMAN
Mit integriertem Beutelhalter, somit Beutel von außen unsichtbar.
Farbe weiß-matt. Material Stahl. Einsatz PP. Maße 17 x 25 x 22,5 cm (B x H x T). Volumen 3 l. Gewicht 652 g.
9984363 15,99



EuroTrail

1 ZAHNBÜRSTENHALTER

mit Einzelkammern für bis zu 4 Zahnbürsten und in der Mitte ist Platz für Zahnpasta.

Maße 11,7 x 7,0 x 11,7 cm (B x H x T). Traglast 2 kg.

anthrazit **9924182 6,70**
weiß **9920728 6,70**



EuroTrail

2 BECHER MIT SAUGNAPF

Maße 10,9 x 11,3 cm (Ø x H). Traglast bis 4 kg.

anthrazit **9920747 12,25**
weiß **9920745 12,25**

koziol



3 ZAHNPUTZBECHERHALTER LOOP

Halterung und Becher sind bruchfest. Beide Teile lassen sich leicht abnehmen und reinigen. Inklusive Saugnapf.

Material PP Polypropylen, Kunststoff. Maße 7,2 x 17,5 x 8 cm (B x H x T). Volumen 300 ml. Made in Germany.

9984623 9,95



koziol

4 ZAHNBÜRSTENHALTER TOMMY

Inklusive Saugnapf.

Material PMMA Polymethylmethacrylat. Maße 4,7 x 5,7 x 3,2 cm (B x H x T). Made in Germany.

crystal clear **9984624 6,95**
transparent **9984625 6,95**
grey
transparent **9984626 6,95**
jade




CARYSAN

5 WASCHBECKEN TIEF

Zum Einbau in die Arbeitsplatte.

Farbe reinweiß. Material Polystyrol. Maße 642 x 160 x 343 mm (B x H x T).

9970020 56,50



CARYSAN

6 WASCHBECKEN

Beliebig kürzbar. Passende Siphons für die Pos. 1 - 7 finden Sie auf der Seite 599.

Farbe reinweiß. Material Polystyrol Maße 895 x 110 x 310 mm (B x H x T).

9970140 50,50



CARYSAN

7 EINLEGEMULDE

Farbe reinweiß. Material Polystyrol. Maße 480 x 130 x 328 mm (B x H x T).

9970190 47,50



CARYSAN

8 ECKWASCHBECKEN

Farbe reinweiß. Material Polystyrol. Maße 438 x 125 x 438 mm (B x H x T).

9970160 49,95



CARYSAN

9 ECKWASCHBECKEN

Farbe reinweiß. Material Polystyrol. Maße 415 x 160 x 415 mm (B x H x T).

9970210 49,95



CARYSAN

10 KLAPPWASCHBECKEN

Farbe reinweiß. Material Polystyrol. Maße 523 x 340 x 160 mm (B x H x T) hochgeklappt 523 x 175 x 305 mm (B x H x T) ausgeklappt.

9970150 79,95



CARYSAN

11 DUSCHWANNE

Farbe reinweiß. Material Polystyrol. Maße 675 x 110 x 675 mm (B x H x T).

9970270 62,50



Carri

12 SPÜLE EDELSTAHL

Ohne Ablauf.

Maße 290 x 120 mm (Ø x T).

9933767 78,95



Carri

13 GLASSPÜLE

Zur Montage in Bad oder Küche auf die Arbeitsplatte. Bitte beachten: Zur Montage wird unbedingt der Ablauf 9933772 benötigt!

Maße ca. 280 x 125 mm (Ø x T). Gewicht ca. 2,1 kg.

9933771 105,95



Carri

14 ABLAUF

Passend für Glasspüle. Mit Druckverschluss Siphon. Anschluss 1 1/4". (Schlauchadapter optional 9918097).

9933772 42,25



Carri

15 ABLAUF MIT STÖPSEL

90° gewinkelt, für 20 mm und 25 mm Rohr-/Schlauchanschluss. Passend für CAN - Einbauspülen.

9933768 9,40

16 SCHLAUCHADAPTER

(ohne Abb.)

1 1/4" auf 25 mm gerade.

9918097 12,95



17 ECKWASCHBECKEN ABLAGE RECHTS

Farbe reinweiß. Material Polystyrol. Maße 840 x 160 x 375 mm (B x H x T), Ablagenbreite 170 mm.

9970203 55,50



18 ECKWASCHBECKEN ABLAGE LINKS

Farbe reinweiß. Material Polystyrol. 840 x 160 x 375 mm (B x H x T), Ablagenbreite 170 mm.

9970205 55,50



19 ECKWASCHBECKEN MINI

Farbe weiß-glänzend. Material Polystyrol. Maße 345 x 120 x 345 mm (B x H x T).

9970201 41,50



20 EINLEGEMULDE MINI RUND
Zum Einbau in eine Arbeitsplatte.

Farbe weiß-glänzend. Zum Einbau in eine Arbeitsplatte. Material Polystyrol. Ausschnittmaß 230 mm (Ø), Gesamt 290 mm (Ø), Tiefe 120 mm.

9970213 40,95



21 EINLEGEMULDE MINI RECHTECKIG

Farbe weiß-glänzend. Material Polystyrol. Maße 350 x 120 x 280 mm (B x H x T).

9917028 61,75



22 ECKWASCHBECKEN MAXI

Farbe weiß-glänzend. Material Polystyrol. Maße 420 x 170 x 420 mm (B x H x T).

9977886 53,25



23 EINLEGEMULDE RUND

Zum Einbau in eine Arbeitsplatte.

Farbe weiß-glänzend. Material Polystyrol. Ausschnittmaß 300 mm (Ø), Gesamt 360 mm (Ø), Tiefe 140 mm.

9970206 51,25



24 EINLEGEMULDE OVAL GROSS

Farbe weiß-glänzend. Material Polystyrol. Maße 510 x 350 x 150 mm (B x H x T).

9943705 47,95



25 EINLEGEMULDE OVAL

Zum Einbau in eine Arbeitsplatte.

Farbe weiß-glänzend. Material Polystyrol. Maße 380 x 200 x 150 mm (B x H x T).

9970215 42,95



»Für die Reinigung und Pflege Ihrer Waschbecken und Einlegemulden aus Polystyrol empfehlen wir unseren Bad Reiniger 9945533 und das Pflegemittel Unipol 9941356.«

Eugen Waibel
Senior Expert
Service & Support



26 EDELSTAHL EINLEGEMULDE RUND

Mit Ablaufgarnitur.

Maße 295 x 120 mm (Ø x T). Ausschnittmaß 260 mm. Mit Ablaufgarnitur = Tiefe 150 mm + Ablaufgarnitur 52 mm. 90° abgewinkelt für Schlauch 25 mm mit Stopfen und Edelstahlsieb.

9970217 77,95



27 EDELSTAHL EINLEGEMULDE RUND.

Mit Ablaufgarnitur.

Maße 335 x 150 mm (Ø x T). Ausschnittmaß 300 mm. Mit Ablaufgarnitur = Tiefe 180 mm + Ablaufgarnitur 52 mm. 90° abgewinkelt für Schlauch 25 mm mit Stopfen und Edelstahlsieb.

9970218 89,25



28 ABLAUFGARNITUR MIT EDELSTAHLSIEB

Maße 52 mm (Ø). 90°-Winkel für Schläuche 25 mm + Edelstahlsieb und Stopfen.

9992566 15,95



Modell	Volt DC	Stromstärke	l/min	Förderhöhe	Druck	Watt	Maße (Ø x Höhe)	Ausstattung	Art.-Nr.	Preis
1 Elegant	12	max. 2,2 A	10	max. 5,50 m	0,55 bar	15-24	38 x 104 mm	Kabellänge 1 m, Trockenlaufsicher bis zu 30 min	9972022	15,75
2 VIP	12	max. 1,8 A	16	max. 6,50 m	0,65 bar	10-20	48 x 123 mm	Kabellänge 1 m, Trockenlaufsicher bis zu 30 min	9972040	19,50
3 Ocean	12	max. 5,0 A	21	max. 15,00 m	1,50 bar	45-60	48 x 124 mm	Kabellänge 1 m, Trockenlaufsicher bis zu 30 min	9970328	28,50
4 Elegant	24	max. 1,0 A	10	max. 5,00 m	0,50 bar	15-25	38 x 104 mm	Kabellänge 1 m, Trockenlaufsicher bis zu 30 min	9970327	15,25
5 Lux-Plus	12	max. 4,0 A	19	max. 8,50 m	0,85 bar	30-47	65 x 141 mm	Kabellänge 1 m, Trockenlaufsicher bis zu 30 min	9972020	19,25
6 VIP-Plus	12	max. 3,8 A	20	max. 11,00 m	1,10 bar	35-45	48 x 123 mm	Kabellänge 1 m, Trockenlaufsicher bis zu 30 min	9972042	20,25
7 VIP-Plus	24	max. 1,7 A	18	max. 10,00 m	1,0 bar	25-45	48 x 123 mm	Kabellänge 1 m, mit Entlüftungsstutzen	9923357	25,25
8 VIP-Plus	24	max. 1,7 A	16	max. 10,00 m	1,0 bar	25-45	48 x 123 mm	Kabellänge 1 m, mit entlüftetem Rückschlagventil und Filter	9923358	26,75
9 Lux	12	max. 2,0 A	15	max. 6,50 m	0,65 bar	20-35	65 x 125 mm	zusätzlich Sieb und automatische Entlüftung	9970525	20,25
10 VIP Inline	12	max. 1,8 A	16	max. 6,00 m	0,60 bar	10-20	48 x 142 mm	Kabellänge 1 m, Trockenlaufsicher bis zu 30 min	9972050	23,25
11 Lux-Plus	12	max. 4,0 A	19	max. 8,50 m	0,85 bar	30-47	65 x 125 mm	zusätzlich Sieb und automatische Entlüftung, 1 m Kabellänge	9970526	22,25

Pos. 1-11 sind so ausgelegt, dass ein Anschlussschlauch mit einem Innendurchmesser von 10 mm auf den jeweiligen Artikel aufzustecken/aufzuschieben ist.

Zubehör



12 RÜCKSCHLAGVENTIL
Anschluss für 10/16 mm Schlauch, aufsteckbar auf die Druckseite der Comet-Pumpen, selbstentlüftend.
9947410 **7,00**



13 FUßSCHALTER
Maximale Stromstärke schaltbar: 6 A bei 12 V und 3 A bei 24 V.
9972700 **6,10**



14 FUßSCHALTER
Schalenförmige, unverwüstliche Kunststoffausführung.
6 x 2 cm (Ø x H). Maximale Stromstärke schaltbar 6 A bei 12 V und 3 A bei 24 V.
9947530 **5,00**



15 BLOCKBATTERIE
4R25 Zink-Kohle, 6 V
9930584 **7,20**



16 BATTERIEKASTEN
Mit 1 m langem Kabel.
9977730 **7,20**



17 DRUCKAUSGLEICHSBEHÄLTER
Für Einbau zwischen Pumpe und Heizgerät oder Armatur. Empfehlenswert bei Druckwasseranlagen. Max. Druck 3 bar bei 22 °C. Anschluss für Schlauch innen Ø 10 mm, Höhe 82 x 280 mm (Ø x H).
9947540 **18,50**

18 + 19



20



21



22



23



24



25



21, 23, 25, 27, 31 Speziell für Hymer, LMC / TEC Fahrzeuge

26



27



28



29



30



31



32



Modell	Stromstärke	l/min	Förderhöhe	Druck	Watt	Maße (Ø x Höhe)	Ausstattung	Art.-Nr.	Preis
18 Tauchpumpe Power Jet plus	6,3 A	25	21 m	2,1 bar	75	54 x 121 mm	automatische Entlüftung, Sieb	9973012	56,25
19 Tauchpumpe Power Jet	5,8 A	22	18 m	1,8 bar	70	54 x 121 mm	automatische Entlüftung, Sieb	9970037	48,75
20 Hochleistungstandempumpe	4,6 A zwei Motoren	19	14 m	1,4 bar	55	80 x 190 mm	automatische Entlüftung, abnehmbares Rückschlagventil	9971818	60,50
21 Hochleistungstandempumpe	4,6 A zwei Motoren	19	14 m	1,4 bar	55	80 x 143 mm	automatische Entlüftung, mit Rückschlagventil	9971837	61,75
22 Tauchpumpe	3,0 - 3,8 A	19	11 m	1,1 bar	35-45	45 x 146 mm	automatische Entlüftung, Sieb, Rückschlagventil	9971821	44,50
23 Hochleistungstauchpumpe	3,0 - 3,8 A	19	11 m	1,1 bar	35-45	45 x 112 mm	automatische Entlüftung	9971817	45,50
24 Hochleistungstauchpumpe	3,0 - 3,8 A	19	11 m	1,1 bar	35-45	45 x 112 mm	mit Sieb	9971822	44,50
25 Hochleistungstauchpumpe	2,5 - 3,0 A	18	9 m	0,9 bar	30-40	45 x 112 mm	automatische Entlüftung	9971815	42,25
26 Tauchpumpe	2,5 - 3,0 A	18	9 m	0,9 bar	30-40	45 x 146 mm	mit Sieb	9972200	38,95
27 Tauchpumpe Europower	3,0 - 3,8 A	15	10 m	1,0 bar	35-45	45 x 175 mm	Rückschlagventil	9971816	47,50
28 Tauchpumpe	0,8 - 1,7 A	15	5 m	0,5 bar	10-20	48 x 112 mm	-	9972510	33,50
29 Tauchpumpe	1,8 - 2,0 A	12	5 m	0,5 bar	10-18	45 x 112 mm	automatische Entlüftung	9971813	30,25
30 Tauchpumpe Easy	0,8 - 1,5 A	14	5 m	0,5 bar	10-18	43 x 108 mm	-	9971823	20,75
31 Tauchpumpe	0,8 - 1,5 A	10	5 m	0,5 bar	10-18	43 x 108 mm	-	9971812	20,75
32 Verstärkerpumpe	2,5 - 3,0 A	18	8 m	0,8 bar	30-40	45 x 112 mm	nicht selbstansaugend	9971838	47,50

Alle Pumpen mit Longlife Dichtung / automatische Entlüftung gewährleisten sofortige Wasserförderung.


33 FEINSIEB

Bewahrt die Pumpe vor Verunreinigungen und verlängert so die Lebensdauer.

9972540
6,20



1 WASSERPUMPE AQUA 8 – 12 V

Saugt Wasser automatisch bis zu einer Förderhöhe von 3 m an. Mit Silent Kit zur Vibrationsdämpfung. Integrierter Filter aus Edelstahl schützt die Pumpe vor Verunreinigungen und garantiert eine lange Lebensdauer. Automatischer Druckschalter schaltet automatisch ein und aus. Keine Kalkablagerungs- oder Oxydationsprobleme, kann problemlos trockenlaufen. Die Pumpe funktioniert in jeder Stellung. Abgewinkelte und gerade Schlauchhalterung für Schläuche \varnothing 13 mm serienmäßig.

Maße 106/160 x 130 x 22,5 cm (B x H x T)

Förderleistung 7 l/min., Spannung 12 V, Stromaufnahme 1,4 A.

1,5 bar **9971720** **123,00**

Förderleistung 10 l/min., Spannung 12 V, Stromaufnahme 3,4 A.

1,5 bar **9971724** **124,00**



2 AKKUMULATORENTANK A20

Die ideale Ergänzung zur Aqua 8 und zu allen Druckschaltpumpen auf dem Markt. Der neue A20 Akkumulatortank beseitigt das unregelmäßige Fließen des Wassers und verhindert ein unnötiges An- und Ausschalten des Pumpenzyklus. Es senkt den Wasserverbrauch und verlängert die Lebensdauer von Pumpe und Boiler. Die innere Membrane nimmt die Wasserstöße auf und gewährleistet kontinuierlichen Wasserfluss. Voreingestellter Druck zu 0,9 bar (13 psi), kann aber zur Anpassung an handelsübliche Druckschaltpumpen mit einem herkömmlichen Kompressor geladen werden.

Maße 15,4 x 10 x 23,5 cm (B x H x T).

9971030 **32,10**



Füllmenge 10 l



Füllmenge 13 l



3 PUMPE AQUA F

Selbstansaugende Membranpumpe mit 4 Kammern für Trinkwasser; für einen konstanten Lauf und hohe Förderleistung entwickelt. Ausgestattet mit einer innovativen, inneren Membran, ein durchgehendes Stück, um die Wasserdichte, die Antivibrationsblase und Außenfilter für eine einfache Wartung zu gewährleisten, sowie einem fest kalibrierten Messingdruckschalter. Leistungsstarker und thermisch geschützter Motor, hohe Förderung mit geringem Verbrauch, inkl. Edelstahlfilter.

Maße 13,6 x 11,7 x 23,5 cm (B x H x T).

Füllmenge 10 l. Förderleistung 10 l/min. Spannung 12 V. Stromaufnahme 1,7 A.

1,5 bar **9920286** **117,00**

Füllmenge 13 l. Förderleistung 13 l/min., Spannung 12 V. Stromaufnahme 2,5 A.

1,5 bar **9920285** **148,00**



4 WASSERPUMPE BI-COMET

Selbstansaugende (max. 1,5 m) Doppelmembran-Druckpumpe zur Versorgung von mehreren Zapfstellen. Doppelte Drucksicherung. Zuverlässige Konstruktion. Geringe Stromaufnahme (25 – 36 Watt). Niedriger Geräuschpegel (55 dB). Fördermenge 6,5 l/min.

12 V DC. Stromstärke max. 4,0 A. l/min 5.

Förderhöhe max. 14 m. Druck 1,4 bar. 50 Watt.

Maße 180 x 155 x 85 mm (L x B x H). Ausstattung Kabellänge 10 cm, Ansaughöhe max. 1,5 m. Kabellänge 10 cm, Ansaughöhe max. 1,5 m.

9972120 **97,50**



7 MEMBRANSCHALTER

Druckgesteuerter Schalter für Druckwassersysteme. Schaltdruck 1,4 bar. Passend für BI-Comet.

9972125 **14,25**



5 SENSORMEMBRANPUMPE SMART SERIE 14.0 / 4.5 BAR

Sensorpumpe mit 5-Kammer-Membran mit hoher Leistung und variabler Förderleistung. Die Sensorpumpe fördert je nach Bedarf von 0 – 14 l/min. bei einem variablen spritzfreien Druck von 0 – 4,5 bar. Der integrierte elektrische Drucksensor ersetzt den Druckschalter und damit verbundenes zyklisches Schalten sowie Temperaturschwankungen. Die Membran ist aus einem Stück gefertigt und hat eine sehr hohe Druckbeständigkeit mit integrierter Rückflusssicherung. Die Sensor-Druckmembranpumpe ermöglicht Ihnen unterwegs eine komfortable Frischwasserversorgung wie zu Hause. Förderleistung 14 l/min, selbstansaugend bis 3,3 m Höhe, inkl. Quick-Connect-Fittings mit Verriegelung und zwei 12 mm Tüllen gerade und abgewinkelt.

Spannung 12 V. Stromaufnahme 6,9 A.

Maße 23 x 12,3 x 14,5 cm (B x H x T). Gewicht 2,8 kg.

9912797 **299,95**



6 DRUCKAUSGLEICHSTANK

Zur komfortablen Wasserentnahme. Eine Luftblase mit konstantem Druck wird von einer flexiblen Membran eingeschlossen. Der Druck der Luftblase ist auf 1,4 bar voreingestellt und kann mit einer Fahrradpumpe verändert werden. Optimale Funktion, wenn dieser Wert nahe dem Wiedereinschaltdruck der Pumpe liegt.

- o gleichmäßig und leise, ohne Spritzen und Pulsieren
- o Verlängerte Lebensdauer der Druckwassermembranpumpe
- o Verkürzte Ein- und Ausschaltdauer
- o In beliebiger Lage montierbar
- o Kompakte Bauform
- o Gedämpfte Lagerung auf Gummifüßen
- o Benötigt keine Stromversorgung
- o Schonung der Batterie
- o Geringes Gewicht
- o Geprüft gem. KTW/W270, damit geeignet zur Förderung von Trinkwasser

Maße 12,3 x 20 x 11,4 cm (B x H x T). Gewicht 0,38 kg

9932067 **51,75**



8



9



10

8 - 10 MEMBRANPUMPE IQFLO

Die neue patentierte IQflo®-Technologie lässt das Wasser intelligent leise mittels moderner, kombinierter Microcontroller- (MCU), Sensor- und Fluidtechnik fließen. So wie Sie es beim Entnehmen wünschen: Von minimal sanft dosiert bis zu einem kräftigen Strahl – alles komfortabel, sparsam und leise. Durch die kombinierte direkt am Sensor angeordnete mikroprozessorgesteuerte Regелеlektronik reagiert das System einzigartig direkt und sensitiv.

- Erleben Sie unterwegs Komfort wie zuhause!
- Ohne Spritzen und ohne Rattern
- Flüsternd leise
- 5 Jahre Garantie auf den Motor
- Einfach leise und druckvoll bei konstanter Wassertemperatur
- Inklusive zwei 10 mm-Aufschräbütülen.

Spannung 12 V, Maße 13 x 11 x 22 cm (B x H x T).

Modell	8 IQFLO 11.1	9 IQFLO 12.2	10 IQFLO 14.4
Stromverbrauch (A)	6,5	7,5	10
Förderleistung (l/min)	0,1 – 11,0	0,1 – 12,2	0,1 – 14,4
Abschaltdruck (bar)	0,1 – 2,4	0,1 – 2,5	0,1 – 2,95
Zapfstellen	4 - 5	5	6
max. Ansaughöhe (m)	3,1	3,1	3,1
Wiedereinschaltdruck (bar)	0,1 - 2,3	0,1 - 2,4	0,1 - 2,9
Gewicht (kg)	1,9	2,1	2,1
Art.-Nr.	9960711	9984327	9984328
Preis	199,00	229,00	249,00



11 + 12



13



14 - 16

11 - 13 DRUCKWASSERPUMPE CLASSIC

Zur automatischen und zuverlässigen Versorgung von Trinkwasser in Wohnmobilen. Unsere einzigartige Membrantechnologie garantiert eine präzise und kontrollierte Dosierung. Jeder Pumpkopf hat eine Rückflusssperre für über 13 bar und eine Druckschalterregelung. Diese gewährleistet, dass bei Öffnen der Zapfstelle sofort Wasser fließt. Sämtliche LILIE Membran-Pumpen sind trocken selbstansaugend und dürfen auch trocken-laufen. 2 Jahre Gewährleistung.

Spannung 12 V. Maße 21 x 12,9 x 11,4 cm (B x H x T). Gewicht 1,8 kg.

14 - 16 DRUCKWASSERPUMPE SOFT

Mit der SOFTSERIE® haben wir unsere bewährte CLASSICSERIE™ nochmals weiterentwickelt. Dank der einzigartigen, fließoptimierten 4-Kammer-Membran, einem neu entwickelten laufruhigen Motor und unserer soften mechanischen-Bypass-Regelung als Herzstück gewährleisten wir besonders sanften und leisen Wasserfluss. Jeder Pumpkopf hat eine Rückflusssperre für über 13 bar. Sowohl beim Anlaufen als auch beim Schließen des Wasserhahns bleibt die Pumpe leise ohne zu rattern. 2 Jahre Gewährleistung.

Spannung 12 V. Maße 20,5 x 12,5 x 11 cm (B x H x T). Gewicht 2 kg.

Modell	11	12	13	14	15	16
Stromverbrauch (A)	4,5	4	5,9	4,2	5,5	5,0
Förderleistung (l/min)	7,0	10,6	10,0	11,7	11,7	11,7
Abschaltdruck (bar)	1,4/ 1,1 - 2,1	2,1/ 1,75 - 3,2	3,1/ 1,75 - 3,2	1,4/ 1,1 - 2,1	3,1/ 1,75 - 3,2	2,1/ 1,75 - 3,2
Zapfstellen	3	4	5	3	4	4
max. Ansaughöhe (m)	2,5	3,1	3,1	2,5	3,1	3,1
Wiedereinschaltdruck (bar)	1,0	1,8	2,3	1,0	2,3	1,75
Art.-Nr.	9956590	9956591	9956592	9956593	9956594	9956595
Preis	99,95	124,95	164,95	109,95	134,95	129,95



1 FILTER FÜR SMART-SERIE MIT QUICK-ADAPTER

Zum Einstecken in die Ansaugseite. Der transparente Deckel lässt erkennen, wann Säuberung notwendig ist. Durch Bajonetverschluss einfache Reinigung.

9920443 16,75



2 AUFSCHAUBFILTER 1/2 ZOLL

Zum direkten Aufschrauben auf CLASSICSERIE™ und SOFT-SERIE® Pumpen. Ein feinmaschiges, rostfreies Metallsieb verhindert die Schädigung von Pumpe und Wasseranlage. Die aufgeschraubte, transparente Filtertasse ermöglicht eine einfache Reinigung und ist trinkwasserecht. Die Flügelmutter erleichtert den Einbau, so dass der Filter auch nach der Installation beweglich bleibt.

9938562 9,90



3 GROSSER SCHMUTZFILTER

Zum Einbau in die Ansaugleitung zwischen Wassertank und Pumpe. Passende Tüllen für Schlauchanschluss 12 oder 19 mm (Bitte extra bestellen!).

Temperaturbereich + 5° bis +60 °C. 1,7 bar max., 1/2" I-G-NPT, B 125, H 130, T 100 mm. Maße Sieb Metall Ø 77 mm, Maschenweite 0,3 mm, Material Gehäuse Nylon, Gewicht 170 g.

9971782 27,25



4 FILTERANLAGE BIOLIT-97 PREMIUM

Der Durchfluss erfolgt durch die Gesamtlänge des Filterbetts, daher höchstmögliche Molekularsorption und Breitbandadsorption mit einer Rückhaltekonstanten von 0,5 µm. Keimschutz für 15.000 Liter, 200.000 m² Filterfläche.

Wasserdurchsatz: 13,0 l/min. Eingangsdruck: 7,6 bar. max. Betriebstemperatur: 50°C max. Anschlüsse: 3/4" l mit 10 mm-Anschlüssen mittels beigegefügter Halterung.

9933166 203,50



5 REIHENFILTER
Für Lilie Pumpen

Anschluss 1/2" AG / 12mm.

9976990 15,75



6 FLÜSTERREGLER

Steuert Druckwasserpumpen so intelligent, dass man sie kaum noch hört.

Max. Dauerstrom 8 A, Spitzenstrom max. 3 Sek. 18 A, Ruhestrom kleiner als 1 mA.

Einstellbarer Druck 1,2 – 2,5 bar. Max. Versorgungsspannung 16 V. Maximale Wassertemperatur 40 °C. Größe ohne Stutzen ca. 71 x 45 x 40 mm (B x H x T).

9976988 141,95



7 QUICK ADAPTER

Quick Adapter 1/2" AK zum Einstecken in alle Lilie Smart-Serien-Pumpen.

gerade **9960077 7,10**
gewinkelt **9960078 7,10**



8 MONTAGESET LEISE SOHLEN

Vermindert die Schallübertragung. 4er Set mit Montageanleitung. Für alle Lilie Pumpen.

9976989 15,20



9 DRUCKMINDERER MESSING

Ausgangsdruck stufenlos einstellbar von 1 bis 4 bar über Messingschraube unter Abdeckkappe. Druckfest bis 15 bar, schützt alle empfindlichen Geräte. Trinkwasserecht gemäß DIN 50930-3.

1/2" 1 – 4 bar **9977765 23,75**



10 AUFSCHAUBTÜLLE

PP, verstärkt, drehbare Mutter, Anschlüsse 1/2" l x Tülle, 12 mm

Tülle gewinkelt **9992582 3,20**
Tülle gerade **9992583 3,20**

Trinkwassersystem WeißGELB®
zertifiziert nach DIN 2001-2 (EWG, KTW, DVGW)



11 WINKEL-AUFSCHAUBTÜLLE

10 mm Ø **9934979 3,30**
12 mm Ø **9960705 3,70**



12 GERADE-AUFSCHAUBTÜLLE

10 mm Ø **9934984 3,30**
12 mm Ø **9960704 3,70**



13 Y-VERBINDER

10 mm Ø **9935108 1,60**
12 mm Ø **9960701 1,70**



14 T-VERBINDER

10 mm Ø **9934985 1,30**
12 mm Ø **9960699 1,60**



15 GERADE-EINSCHRAUBTÜLLE

3/8" x 10 mm **9929487 1,70**
3/8" x 12 mm **9960702 1,80**
1/2" x 12 mm **9960703 1,90**
1/2" x 19 mm **9960706 2,40**



16 WINKEL-EINSCHRAUBTÜLLE

3/8" x 12 mm **9960707 2,00**
1/2" x 12 mm **9960708 2,10**
1/2" x 19 mm **9960709 2,30**



17 WASSER-VERTEILERBLOCK

4 Abgänge **9923296 50,75**



18 VERBINDER GERADE

10 mm Ø **9934986 1,50**
12 mm Ø **9984528 1,80**



19 WINKEL VERBINDER

10 mm Ø **9935107 1,50**
12 mm Ø **9984529 1,80**

Frishwasserrohrsystem-Zubehör

Trinkwasserzulassung nach DVGW W270



DRUCKPUMPENZUBEHÖR | FRISCHWASSERSYSTEM



LILIE CARYSAN®

20 VERBINDER GERADE

10 mm	9972430	3,80
12 mm	9972434	4,90
3/4" / 19 mm	9972400	5,30



LILIE CARYSAN®

21 VERBINDER T

10 mm	9972440	3,70
12 mm	9972444	4,70
3/4" / 19 mm	9972230	5,40



LILIE CARYSAN®

22 VERBINDER Y

10 mm	9972450	3,80
12 mm	9972454	4,60
3/4" / 19 mm	9972390	5,30



LILIE CARYSAN®

23 VERBINDER WINKEL

10 mm	9972460	4,20
12 mm	9972464	5,10



COMET

24 RÜCKSCHLAGVENTIL

Kein Rücklauf der Wassersäule. Anschluss beidseitig für 10/10 mm Schlauch.

9947400	6,00
----------------	-------------



LILIE

25 DURCHLAUFHAHN

Zwischen-Absperrhahn für Schläuche von 10 und 12 mm Innen-Ø.

Ø 10 mm	9943440	5,90
Ø 12 mm	9943450	6,90



LILIE

26 Absperrhahn

Mit beidseitigem 3/8"-Innengewinde-Anschluss.

Material Messing.

9971160	8,00
----------------	-------------



FAWO

27 Absperrhahn

Mit beidseitigem 1/2"-Innengewinde-Anschluss.

Material Kunststoff.

9971163	15,50
----------------	--------------



RK REICH

28 WINKELTÜLE 45°

Messing-Winkeltülle mit Überwurfmutter 3/8" und Tülle 10/12 mm inklusive Dichtung.

9970710	8,60
----------------	-------------



RK REICH

29 WINKELTÜLE 90°

Messing-Winkeltülle mit Überwurfmutter 3/8" und Tülle 10/12 mm inklusive Dichtung.

9970720	10,95
----------------	--------------



RK REICH

30 ABLASSVENTIL MIT 1 EINGANG

Anschluss 10/12 mm.

Kunststoff	9972813	15,75
------------	----------------	--------------

bis 3 bar



RK REICH

31 ABLASSVENTIL MIT 2 EINGÄNGEN

Anschluss 10/12 mm.

Kunststoff	9972811	20,50
------------	----------------	--------------

bis 3 bar



barwig

32 AUTOMATIK-DRUCKSCHALTER

Elektro-Membranschalter zum Nachrüsten fast aller Druckpumpen ohne Automatik. Gewindeanschluss Messing 3/8" x 10/12 mm, 1 bar.

9947430	20,25
----------------	--------------



barwig

33 AUTOMATIK-DRUCKSCHALTER

Schlauchanschluss 10/12 x 10/12 mm.

1 bar	9947440	20,75
0,5 bar	9947450	20,50



barwig

34 RÜCKSCHLAGVENTIL FÜR WASSERPUMPEN

Vermeidet Rücklauf der Wassersäule. Für Ansaug- und Druckseite der Wasserpumpe zu empfehlen. Beidseits 10/12-mm-Anschluss.

9947420	8,90
----------------	-------------



LILIE CARYSAN®
FAWO

35 Absperrhahn

Mit beidseitigem 1"-Innengewinde-Anschluss. Material Messing.

9971166	15,25
----------------	--------------



LILIE

38 MESSING-TÜLE GERADE

Für flexible Schläuche oder Rohre. Mit starrer Überwurfmutter inkl. Dichtung bzw. O-Ring. 1/2" x 12 mm

a) für Schläuche	9931729	3,30
------------------	----------------	-------------

b) für Rohre	9931738	4,30
--------------	----------------	-------------

ohne starre Überfütterung bzw. O-Ring

1/2" x 10 mm	9931728	3,70
--------------	----------------	-------------

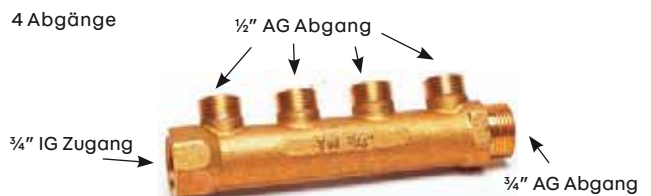


LILIE

39 DECKEL

Mit Innengewinde. Material Messing, 200 °C max.

1/2"	9931725	2,50
3/4"	9931726	3,60



LILIE

40 FRISCHWASSERVERTEILER

Zur zentralen Wasserverteilung (Kalt- und Warmwasser). Gut geeignet als Ersatz für bestehende Frischwasser-Verteiler aus Kunststoff, sehr stabil. Trinkwasserecht gemäß DIN 50930-6.


- o Material Messing
- o 200 °C max.
- o 10 bar max.
- o Trinkwasserecht

Maße 4,4 x 13 x 3,2 cm (H x B x T).
Gewicht 251 g.

3 Abgänge	9931723	14,25
-----------	----------------	--------------

4 Abgänge	9931724	16,75
-----------	----------------	--------------

Maße 4,4 x 16,5 x 3,2 cm (H x B x T)
Gewicht 310 g.



*Preis pro Meter

1 + 2 TRINKWASSERSCHLAUCH

Kostengünstig, biegsam und formstabil, leicht, geruchs- und geschmacksneutral, farbliche Kennzeichnung von Kalt- und Warmwasserschläuchen.
Temperaturbereich -30 bis +80 °C.

1 10 / 16 mm, kalt	9932065	4,40 *
2 10 / 16mm, warm	9932066	4,90 *

3 TRINKWASSERSCHLAUCH KALT

Temperaturbereich Medium und Umgebung: -30 bis +80 °C.

10 / 15 mm	9912832	4,30 *
10 / 16 mm	9916870	5,70 *
12 / 18 mm	9915322	6,20 *

4 TRINKWASSERSCHLAUCH WARM

Temperaturbereich Medium und Umgebung: -30 bis +80 °C.

10 / 15 mm	9912833	4,90 *
10 / 16 mm	9916871	6,10 *
12 / 18 mm	9915323	7,10 *



5 BEFESTIGUNGSSCHELLE
Aus naturfarbenem Kunststoff. Wärmebeständig und zäh.
Inhalt 5 Stück.

Ø 11,0 mm	9946940	3,30
Ø 16,0 mm	9946941	3,40
Ø 25,5 mm	9946942	7,40



6 SCHLAUCHSCHELLEN (SNAPPER)
Wieder zu öffnende Schlauchschellen aus Polyacetal natur.
Inhalt 5 Stück.

Ø 12,0-13,7 mm	9946910	3,40
Ø 13,7-15,3 mm	9946911	3,90
Ø 15,0-16,8 mm	9946912	4,00



7 SPIRALSCHLAUCHSCHELLEN
Material Metall. Inhalt je 3 Stück.

Ø 19 mm	9946712	6,50
Ø 25 mm	9946713	6,70
Ø 40 mm	9946714	7,10



8 FEDERBANDSCHELLE
WeißGELB® entspannt.

Ø 14 mm	9960256	1,80
Ø 15 mm	9960257	1,80
Ø 16 mm	9960258	1,80
Ø 18 mm	9960259	1,80



9 FEDERBANDSCHELLENZANGE®
Mit speziellen Aufsätzen. Mit Arretierhebel für kraftsparende Montage.
9960697 48,25



10 SCHLAUCHSCHELLE
Inhalt je 5 Stück

Ø 8 - 16 mm	9931852	5,80
Ø 16 - 27 mm	9931853	5,90
Ø 25 - 40 mm	9931854	6,90



11 FIXIERWERKZEUG
Fixierwerkzeug für vorgespannte Federbandschellen.
9960698 7,90



12 FEDERBANDSCHELLE VORGESpanNT

AD - Ø 15 mm	9929757	1,20
AD - Ø 16 mm	9929758	1,20
AD - Ø 18 mm	9984586	1,20

Wasserversorgungssystem X-Fit

Eine innovative Form der Verschraubung für PE- und PVC-Schläuche. Durch eine strömungsgerechte Kanalführung erhöht sich die Menge des durchgeleiteten Fluids, bei gleichem Druck, um bis zu einem Viertel. Die Verbindung hält einem Druck bis max. 4 bar und einer Temperatur von -15 °C bis 80 °C stand. Innendurchmesser: 10 mm. Verschraubbare PVC-Schläuche (gewebeverstärkt) und PE-Rohr.



13 T-STÜCK MIT MUTTERN
9931578 5,10



14 VERBINDER GERADE MIT MUTTERN
9931580 3,00



15 BOGEN 90° MIT MUTTERN
9931583 4,00



16 Y-STÜCK 45° MIT MUTTERN
9931579 5,10



17 ADAPTER MIT MUTTERN

1/2"	9931581	4,00
3/8"	9931582	4,00



18 MONTAGESCHLÜSSEL X-FIX
9931585 4,70

VERTEILER MIT ABGÄNGEN

19 3-fach	9931584	12,25
20 4-fach	9922188	14,25
21 5-fach	9922187	18,25



22 FRISCHWASSERSCHLAUCH
Lebensmittelecht mit Gewebeeinlage,
Temperaturbereich -5 bis +60 °C.

Ø 10 mm	9972100	3,90 *
Ø 13 mm	9930433	5,20 *



23 FRISCHWASSERSCHLAUCH
Lebensmittelecht, transparent.
Temperaturbereich -5 bis +60 °C. (-10 bis +50 °C bei Art. 9972060)

Ø innen 8 mm	9972060	1,60 *
Ø innen 10 mm	9972410	3,00 *
Ø innen 13 mm	9930021	4,30 *



24 SPIRAL-ABWASSERSCHLAUCH
Temperaturbereich -5 bis +60 °C

Ø 19 mm	9972080	4,60 *
---------	----------------	---------------

*Preis pro Meter



25 SPIRALSCHLAUCH
Temperaturbereich -5 bis +60 °C

Ø 25 mm	9981867	5,20 *
Ø 32 mm	9971640	7,80 *
Ø 40 mm	9972420	9,80 *

Das steckbare UniQuick-Rohrsystem in der Dimension 12 mm hat viele Vorteile gegenüber herkömmlichen Schlauchsystemen:

- o Das UniQuick-Rohr besteht aus einem besonderen Material, das selbst die neuesten und strengsten Trinkwasser- und Lebensmittelrichtlinien in Deutschland und Europa erfüllt und dies sogar bis 90 °C.
- o Die Montage erfolgt durch einfaches Einstecken des Rohres in die UniQuick-Fittings. Die Steckverbindung ist bei Bedarf jederzeit lösbar und wiederverwendbar.
- o Das UniQuick-Rohr garantiert 100-prozentige Dichtheit bis zu einem Druck von 6 bar bei 80 °C. Außerdem ist es frostunempfindlich.
- o Unempfindlich gegen mechanische Beschädigungen.
- o Es lassen sich Radien ohne Einknicken des Rohres verlegen. Damit bleibt immer der volle Durchfluss des Rohres erhalten.
- o Selbst im Bereich der Fittings bleibt der volle Durchfluss erhalten, da keine herkömmlichen und querschnittsverengenden Tüllen verwendet werden.
- o Durch die Stabilität des Rohres ist eine exakte Verlegung, ohne die Bildung von „Wassersäcken“ möglich, dies reduziert das Risiko einer nicht vollständigen Entleerung und verhindert so auch die Verkeimung.

26 + 27 TRINKWASSERROHR

26 Warmwasserrohr

Ø aussen 12 mm, rot/schwarz

9981489 4,90*

27 KALTWASSERROHR

Ø aussen 12 mm, blau/schwarz

9982797 4,90*

*Preis pro Meter

28 ROHRSCHERE

9981516 89,75

29 ERSATZMESSER FÜR ROHRSCHERE (o. Abb.)

9997105 17,25

30 ÜBERGANGSSTÜCK

MS $\frac{1}{2}$ " / $\frac{1}{4}$ "

9981513 13,75

MS $\frac{1}{2}$ " / $\frac{3}{8}$ "

9981512 8,30

MS $\frac{1}{2}$ " / $\frac{1}{2}$ "

9981511 8,30

31 KUGELABSPERRHAHN R $\frac{1}{2}$ "

9981508 17,25



 32 ABLASSVENTIL 2 Eingänge 12 mm 9981526 15,50	 33 ABLASSVENTIL 1 Eingang 12 mm 9981525 13,25	 34 ENTLEERUNGS- UND ENT-LÜFTUNGSVENTIL Ø innen 12 mm 9981504 13,25	 35 WINKEL-VERBINDER mit Verschraubung R $\frac{1}{2}$ " Ø innen 12 mm 9981501 8,70
 36 T-VERBINDER Ø innen 12 mm 9981493 9,90	 37 GERADER VERBINDER Ø innen 12 mm 9981491 7,20	 38 WINKELVERBINDER 90° Ø innen 12 mm 9981492 7,70	 39 FRISCHWASSER-TANK-DURCHFÜHRUNG Ø innen 12 mm 9981517 7,70
 40 T-VERTEILER Ø innen 12 mm 9981524 9,90	 41 MEHRFACHVERBINDER Ø innen 12 mm 9981494 18,75	 42 WINKEL-TÜLLENVERBINDER Ø innen 12 mm 9981498 5,50	 43 Y-VERBINDER Ø innen 12 mm 9981523 10,95
 44 GERADER TÜLLENVERBINDER Ø innen 12 mm 9981495 6,60	 45 GERADER TÜLLENVERBINDER Ø innen 10 mm 9981496 5,50	 46 RÜCKSCHLAGVENTIL Ø innen 12 mm 9981518 9,90	 47 RÜCKSCHLAGVENTIL Standardtülle 10/12 mm 9981519 10,95
 48 WINKEL-STECKANSCHLUSS Ø innen 12 mm 9981499 5,50	 49 GERADER BOILERANSCHLUSS Ø innen 12 mm 9981502 10,95	 50 WINKEL-BOILERANSCHLUSS Ø innen 12 mm 9981503 9,90	 51 RÜCKSCHLAGVENTIL 2 x Standardtülle 10/12 mm 9981527 8,50
 52 ENDSTOPFEN Ø innen 12 mm 9981506 5,50	 53 ADAPTER von 12 auf 14 mm Rohr 9981522 9,40	 54 RÜCKSCHLAGVENTIL mit Gewindetülle 10/12 mm 9981521 10,95	 55 90°-BOGEN 9981509 3,30
 56 KUNSTSTOFF-ROHRSCHELLE einfach 9981514 2,20	 57 KUNSTSTOFF-ROHRSCHELLE doppelt 9981515 2,20	 58 SCHLAUCHSTECKTÜLLE Ø innen 12 mm 9981505 3,30	 59 VERSCHLUSSSTOPFEN Ø 12 mm 9981507 3,30



1 STADTWASSERREGLER COLORADO

Direkter Zugang an das öffentliche Wassernetz, ohne die im Fahrzeug installierte Wasserversorgung umrüsten zu müssen. Rückschlagventil an der Ausgangsseite der Pumpe muss zwischengesteckt werden. Ausgangsdruck von 0,7 bar wird nicht überschritten. Eingangsdruck bis 12 bar. Schließdruck 1,1 bar.

Maße 23 x 9,5 x 5,5 cm (B x H x T)

weiß **9943710 89,75**
RAL 7000 grau **9943711 89,75**



2 VERSORGUNGSKLAPPE FÜR AUSSEN-DUSCHE (WARMWASSER)

Mit Vormischer, Wassersteckkupplung und Brausearmatur. Schloss (9991224) ist nicht im Lieferumfang enthalten. Inklusive Pos. 13 (9977689).

Maße 23 x 9,5 x 5,5 cm (B x H x T)

reinweiß **9972790 127,95**
RAL 7000 grau **9970942 127,95**

Leergehäuse einzeln für Pos. 1-3 (fragen Sie Ihren Händler).



3 VERSORGUNGSKLAPPE UNIVERSAL

Mit Brausearmatur Charisma, Schalter für Tauchpumpe und Schnellschlußkupplung. Gasentnahme über Schnellschlußventil. Schloss (9991224) ist nicht im Lieferumfang enthalten.

Maße 23 x 9,5 x 5,5 cm (B x H x T)

reinweiß **9972970 136,95**
RAL 7000 grau **9999165 136,95**



4 CITY-WASSERSTECKDOSE

Mit integriertem Druckminderer, der den Wasserdruck auf 1,1 bar reduziert.

Maße 13,0 x 14,5 x 12,6 cm (B x H x T)

reinweiß **9914255 134,95**



5 TRINKWASSER-EINFÜLLSTUTZEN

Mit sicherem Magnetverschluss Klappdeckel. Lieferung ohne Einfüllstutzendeckel.

Maße 13,0 x 14,5 x 12,6 cm (B x H x T).

reinweiß **9914253 24,50**
anthrazit **9914254 24,50**



6 TANKDECKEL

Passend zu Position 5.

9996858 14,95



7 WASSERSTECKDOSE (AUSSENDUSCHE) 13

Mit Gardena-Anschluß, rückseitig abgew. Schlauchanschluß: 10 mm, Wippschalter, Magnetverschluss. Für Drucklose Systeme.

Maße 13,0 x 14,5 x 12,6 cm (B x H x T). Gewicht 0,352 kg.

reinweiß **9960254 76,75**



8 WASSERBEFÜLLKLAPPE

Mit integriertem Trichter. Für Spiralschlauch. Abschließbar, mit Schloss!

Ausschnittmaß 99 x 135 mm (B x H).

30 mm ø **9971315 46,95**
40 mm ø **9971311 46,95**



9 DURCHREICHE

Mit Winterisolierung (ohne Dusche). Abschließbar, mit Schloss!

Ausschnittmaß 99 x 135 mm (B x H)

9971316 47,95



10 TANKDECKEL HEOSWATER CONNECTOR

Mit Bajonettverschluss zur Betankung von Wassertanks mit und ohne Überlauf. Lieferung ohne Schlauch und Klappe.

9912888 16,90



11 TRICHTER MIT FLEXIBLEM AUSLAUFROHR

Mit integriertem Filter und flexiblem Stutzen.

9960141 9,80



reinweiß

12 WASSERSTECKDOSE

Komplett mit Charisma-Duschgarnitur und Carletta-Schlauch. Schlauch 1,5 m mit Schnellschlußkupplung und Start/Stop Brausekopf.

jasminweiß **9970940 77,25**
reinweiß **9924977 80,75**



13 ERSATZSCHLAUCH

Passend für Pos. 2,3 + 7 Schlauch 1,5 m mit Schnellschlußkupplung und Start/Stop Brausekopf.

9977698 47,95



14 AUSSENFÜLLSTUTZEN

Für Wassertanks. Deckel abschließbar.

Maße 15,8 x 13,7 x 8 cm (B x H x T).

9971310 22,25

ERSATZDECKEL ABSCHLIESSBAR o. Abb.

9971540 17,95



15 EXTERNER DUSCH-ANSCHLUSS

inkl. Wassersteckdose und 2 m Schlauch.

Hebel ABS Kunststoff.

Anschluß 10 mm.

Maße 10,9 x 10,3 x 0,88 cm (B x H x T)

9924039 88,25



16 STADTWASSERREGLER

Zum Anschluss an eine externe Wasserversorgung. Reduziert den Eingangsdruck. Mit Rückschlußverhinderer.

Eingangsdruck bis 10 bar, Fließdruck 1,0 bar, Ruhedruck 1,5 bar, Anschluss RVS 8 mm, Stecknippel für Wasserkupplung 3/4".

9952535 41,95



17 CITY-WASSERANSCHLUSS

Anschluss an das öffentliche Wassernetz (max. 6 bar), ohne dass im Wohnwagen Leitungen geändert werden müssen. Schwimmventil reguliert die Wasserzufuhr und sperrt diese ab. Schlauchtülle 90°, 3/8" außen am Tank.

9977760 41,50



18 CAP-SAVER

Verhindert das Herunterfallen des Deckels (passend zu den Artikel von Pos. 21 auf Seite 413). Für Füllstutzen unter Abdeckung (z. B. Hymer).

9968738 12,95





19 KUPPLUNG

Zur problemlosen Schlauchverlängerung.

9977293 7,90



20 WASSERDIEB

Für Wasserhähne mit einem Durchmesser von 14 - 17 mm.

9977292 13,25



21 HAHNVERBINDER

Anschluss an den Wasserhahn.

21 mm, 1/2" 9984637 2,99
26,5 mm, 3/4" 9984638 3,09



22 WASSERZÄHLER AQUACOUNT

Anschluss an den Wasserhahn.

9984639 28,99



23 ANSCHLUSSGARNITUR COMFORT FLEX 1/2"

Zum Anschluss der Schlauchwagen/-trommeln an den Wasserhahn.

1,5 m Comfort FLEX Schlauch, 13 mm (1/2"). Mit Systemteilen und Hahnverbindern.

9960368 19,99



24 GRUNDAUSSTATTUNG

Für 13 mm (1/2")- und 15 mm (5/8") Schläuche und Wasserhahn mit 3/4" und 1/2" Gewinde.

9960374 18,25



25 BEWÄSSERUNGSBRAUSEN KOMPLETTSET

Für 13 mm (1/2")- und 15 mm (5/8") Schläuche und Wasserhahn mit 3/4" und 1/2" Gewinde.

9960373 18,25



26 TEXTILSCHLAUCH LIANO SET 15 M

Mit Hahnverbinder für drei unterschiedliche Gewindegrößen, Schlauchverbinder, Wasserstop und Reinigungsspritze ausgestattet.

- o langlebige Webfasertechnologie
- o 100% Auslaufsicher

9960371 62,99



27 CLASSIC SCHLAUCHBOX 15 SET

Mit einklappbarer Handkurbel und Tragegriff. Gewebeschlauch. Komplett mit Original Gardena Systemteilen und Spritze. Mit Hahnverbinder 3/4" und 1/2". Mit 16,5 m (15 m + 1,5 m Anschlussgarnitur) Qualitätsschlauch.

9960369 87,25



28 CLASSIC-ROLL-FIX FLACHSCHLAUCH 15 MIT KASSETTE

Mit Sicherungsautomatik, verhindert beim unbeabsichtigten Unterdrucksetzen des nicht abgespulten Schlauches die Zerstörung der Tragekassette. Länge 15 m. Leicht und kompakt. Imprägnierter, widerstandsfähiger Flachschlauch. Komplett mit Original Gardena-Systemteilen und Spritze.

9977290 109,99



29 GARTENDUSCHHE SOLO

Mit Spike: einfach in Rasen oder Sonnenschirmständer stecken. Stufenlose Höhenverstellung über Druckknopf. Mit Regulier- und Absperrventil zur Mengenregulierung. Großer Duschkopf mit weichem Brausestrahl. Schlauch nicht im Lieferumfang enthalten. Gewicht 0,6 kg

9960372 33,95



30 SCHLAUCHTROMMEL

2 Schnellkupplungen, Kunststoff, Durchmesser Kupplung 16 mm. Trommel ist für Festmontage geeignet. Länge 15 m.

9971016 32,95



Yachticon
Einfach zum Pflegen

31 FLACHSCHLAUCH

Gewebeschlauch zum Aufrollen. Platzsparend zu verstauen. Mit Schnellverschluss-Spritze sowie 3/4" Gewindeanschluss für den Wasserhahn. Länge 15 m.

9977260 33,95



Yachticon
Einfach zum Pflegen

32 FLEX-SCHLAUCH

Ausdehnbarer flexibler Schlauch. Dehnt sich während des Gebrauchs von 7,5 m auf bis zu 22,5 m aus. Mit 7-fach Multifunktions-Sprühpistole, zwei Schnellverschluss-Adaptoren und Hahnanschluss (3/4" und 1").

Farbe blau. Material Thermoplastisches Elastomer mit Gewebe-Hülle. Länge 7,5 m bis 22,5 m.

9916702 35,25



Yachticon
Einfach zum Pflegen

33 FLACHSCHLAUCH

Sehr stabiler 3-Kammer Flachschlauch, der zum Gebrauch nicht abgerollt werden muss. Leicht drehende Trommel mit Tragegriff, knickt nicht. Mit Sprühdusche und 2 Schnellkupplungen für 3/4" Wasserhahnanschluss. Länge 15 m.

9977261 38,50



1 REISESET SILICONE BOTTLE SET

Zwei 88 ml und zwei 55 ml Silikonflaschen zur Mitnahme von Flüssigkeiten und Gels, Patentierter Anti-Tropfverschluss für auslaufsicheres Verschließen. BPA-frei.

Material Silikon (Clear TPU). Maße 22,2 x 17,8 x 5,1 cm (L x H x T). Gewicht 227 g.

9931094 33,95



2 SOLARDUSCHE

Durch Sonnenenergie warmes Wasser erzeugen. Behälter befüllen und am oberen Tragegriff aufhängen. Nicht für Trinkwasser geeignet. Inklusive Schlauch und Brausekopf.

Material aus 0,45 mm starkem PVC. Schlauchlänge 64 cm. Füllmenge 20 Liter.

997720 12,75



3 DUSCHE SPLASH 15 L MIT DRUCK-SYSTEM

Eine Fußpumpe und ein Tragebeutel sind im Lieferumfang enthalten.

Schlauchlänge 2 m. Füllmenge 15 l

9928306 54,90



4 MOBILER WASSERHAHN

Batteriebetriebener Wasserhahn (für 2 Mono-Batterien 1,5 V), mit Pumpenstab, der bis auf den Kanisterboden reicht. Wasser läuft auf Knopfdruck. Inklusive 19 Liter Weithalskanister. Trinkwassergeeignet.

Material HD-PE. Maße 28 x 47,5 x 17 cm (B x H x T).

9970490 54,95



5 OUTDOOR DUSCHE FLUX RG

Wiederaufladbare, tragbare Outdoor-Dusche mit ON/OFF Schalter am Duschkopf. Schnurlos und leicht.

- o Autoadapter / USB-Kabel-Aufladung
- o Betrieb mittels eingebauter

Lithium-Batterie, 2200 mAh Li-Ion RG
Schlauchlänge 2 m. Förderleistung 4 l/min.
Gewicht 620 g.

9931494 50,90



6 MOBIL-DUSCHE

mit Kanister und Tauchpumpe 12 l/min, Druck 0,6 bar, Verbrauch 18 - 24 W, mit Stellbrause, abstellbar/Dauerlauf/Impuls und 2 m Brauseschlauch. Mit Wendelleitung ca. 4 m und 12 V-Stecker.

Maße 29 x 25,5 x 39 cm (H x B x T). Füllmenge 20 l.

9977911 69,95



7 SPIRAL-MOBILDUSCHE

Im praktischen Koffer, Flexschlauch mit Stellbrause bis zu 2 m ausziehbar. Tauchpumpe 12 l/min, Druck 0,6 bar, Verbrauch 18 - 24 W. Flexleitung bis 4 m ausziehbar und 12 V-Stecker. Passt in jeden Kanister mit Verschluss DIN 96. Lieferung ohne Kanister.

9955103 69,95



CARYSAN®

12 l

15 l

18 l

8 KANISTER

¾" Innengewinde (geschlossen) für Ablaßhahn.

Material HDPE Liten BB85.

Maße 28 x 35,5 x 17 cm (B x H x T)	12 l	9972560	19,25
Maße 28 x 41,5 x 17 cm (B x H x T)	15 l	9972561	19,95
Maße 28 x 47,5 x 17 cm (B x H x T)	18 l	9972562	21,95



CARYSAN®

9 ENTLEERUNGSHAHN

Einschraubbar für ¾"-Innengewinde, mit 19-mm-Auslauf

9943510 **7,70**

CARYSAN®

10 KANISTER

Wasserentnahme horizontal und vertikal möglich. Aus für Trinkwasser zugelassenem Polyethylen, mit zwei Weithals-Öffnungen DIN 96, mit zwei selbstdichtenden Schraubverschlüssen.

Maße 30 x 35 x 17 cm (B x H x T)

10 l	9960414	25,50
Maße 28,5 x 41 x 17,5 cm (B x H x T)		
15 l	9972758	30,95



CARYSAN®

11 WEITHALSKANISTER

aus für Trinkwasser zugelassenem Polyethylen, mit Schraubverschluss NW 100.

Maße 16,6 x 29,3 x 16,6 cm (B x H x T)

5 l	9971940	15,95
Maße 18 x 34 x 23 cm (B x H x T)		
10 l	9930761	17,95
Maße 29,5 x 33 x 23 cm (B x H x T)		
15 l	9971942	19,95



CARYSAN®

12 BÜGEL-WEITHALSKANISTER

mit ¾" Innengewinde (ungeöffnet) für Ablaßhahn, aus für Trinkwasser zugelassenem Polyethylen.

Maße 28 x 35,5 x 17 cm (B x H x T)

13 l	9972750	14,95
Maße 28 x 41,5 x 17 cm (B x H x T)		
16 l	9972751	15,95
Maße 28 x 47,5 x 17 cm (B x H x T)		
19 l	9972752	16,95

**LILIE**
water | light | energy**13 EINSCHRAUBTÜLLEN WINKEL**

Trinkwasserechte Polypropylen-Einschraubtüllen. Druckbeständig bis 8 bar, temperaturbetändig bis 90 °C, kurzzeitig bis 130 °C. Mit Kontermutter und Dichtung

1 ½" x 40 mm	9971786	7,70
½" x 10/12 mm	9991929	6,20
¾" x 18/19 mm	9971370	4,70
1" x 30 mm	9971390	6,10

LILIE
water | light | energy**14 EINSCHRAUBTÜLLEN GERADE**

Trinkwasserecht. Material PP.

1 ½" x 40 mm	9971785	7,40
½" x 10/12 mm	9971420	5,50
¾" x 18/19 mm	9971130	4,60
1" x 30 mm	9971180	6,40



CARYSAN®

15 SCHRAUBRING

mit Staubkappe DIN 96

9971241 **5,20**

CARYSAN®

16 SCHRAUBRING

mit Staubkappe NW 61

9971242 **5,80**

CARYSAN®

17 STECKKAPPE

ø 7,5 cm

9977865 **4,20**

CARYSAN®

18 BEFÜLLHILFE SPIRALSCHLAUCH MIT TÜLLE

Nr. 61 mit Spiralschlauch I.W. 25, 200 mm mit

28 mm Tülle **9971791** **13,75**

Nr. 61 mit Spiralschlauch I.W. 25, 500 mm mit

28 mm Tülle **9971794** **16,75****19** DIN 96 mit Spiralschlauch I.W. 25, 200 mm mit 28 mm Tülle **9971551** **13,75****20** DIN 96 100 mit Spiralschlauch I.W. 25, 500 mm mit 28 mm Tülle **9971554** **16,75**

CARYSAN®

21 FLACHKANISTER

mit zwei Öffnungen NW 96/61 aus Trinkwasser zugelassenem Polyethylen.

Maße 42 x 39 x 11,5 cm (B x H x T)

15 l	9960085	26,50
Maße 42 x 49 x 11,5 cm (B x H x T)		
20 l	9960086	32,75
Maße 42 x 59 x 11,5 cm (B x H x T)		
25 l	9960087	33,50



1 STANDARD-WEITHALSKANISTER

Mit integriertem Tragegriff, Verschluss DIN 96, 3/4" Gewinde ungeöffnet zum Einbau eines Ablasshahn.

Trinkwassergeeignet. Material Kunststoff HDPE.

Ausführung	Maße (B x H x T)	Art.-Nr.	Preis
13 l	28 x 35,5 x 17 cm	9972175	18,95
16 l	28 x 41,5 x 17 cm	9972165	22,50
19 l	28 x 47,5 x 17 cm	9972605	24,95
20 l	29 x 39 x 25,5 cm	9971943	25,50
25 l	29 x 46,5 x 25,5 cm	9971944	31,50
30 l	29 x 54 x 25,5 cm	9971945	31,75



2 UNIVERSAL-WEITHALSKANISTER

Mit Steckkappe, festem Tragegriff, Verschluss DIN 96 und 3/4"-Gewinde offen, mit Stopfen verschlossen, zum nachträglichen Einbau eines Ablasshahn 3/4".

Trinkwassergeeignet. Material Kunststoff HDPE.

Ausführung	Maße (B x H x T)	Art.-Nr.	Preis
13 l	28 x 35,5 x 17 cm	9972171	17,75
16 l	28 x 41,5 x 17 cm	9972161	20,25
19 l	28 x 47,5 x 17 cm	9972601	20,95



3 BÜGEL-WEITHALSKANISTER

Mit Bügelgriff, Verschluss DIN 96, 3/4" Gewinde ungeöffnet zum Einbau eines Ablasshahn.

Trinkwassergeeignet. Material Kunststoff HDPE.

28 x 28 x 17 cm (B x H x T).	9943740	16,95
------------------------------	----------------	--------------



4 RAUMSPARKANISTER

Mit Verschluss DIN 96 und Verschluss 3/4". Passt wegen der extrem niedrigen Bauhöhe von nur 26 cm in jeden Staukasten.

Trinkwassergeeignet. Material Kunststoff HDPE

42,5 x 26 x 12,5 cm (B x H x T).

12 l	9943800	23,25
------	----------------	--------------



5 AQUA CASE MIT ZURRGURT

Mit Verschluss DIN 96 und 1 m stabilem Zurrgrurt mit Befestigungsschnalle zur Befestigung im Fahrzeug.

Trinkwassergeeignet. Material Kunststoff HDPE

40 x 36 x 12 cm (B x H x T).

13 l	9943741	35,25
------	----------------	--------------



6 SPEZIAL-WEITHALSKANISTER

DIN 96 mit Bügelgriff, Steckkappe, 3/4" Gewinde ungeöffnet zum Einbau eines Ablasshahn. Mit Ausschnitt für Tauchpumpenkabel und Schlauch im Kanisterhals.

Trinkwassergeeignet. Material Kunststoff HDPE.

28 x 38 x 15,5 cm (B x H x T).

13 l	9977460	16,75
------	----------------	--------------

32 x 35,5 x 17 cm (B x H x T).

15 l	9977461	18,75
------	----------------	--------------



7 SAFARI TRINKWASSERKANISTER

Aus robusten PE, mit drehbarem Rangiergriff und Ausgießerverschluss DIN 51 (Ausgießer kann von beiden Seiten in den Verschluss gedreht werden).

Trinkwassergeeignet. Material Kunststoff HDPE.

35 x 39 x 17 cm (B x H x T).

15 l	9971906	37,95
------	----------------	--------------

35 x 52 x 17 cm (B x H x T)

23 l	9971907	40,95
------	----------------	--------------



8 KANISTER MIT VERSCHLUSS DIN 51 (OHNE AUSGIESSER)

Trinkwassergeeignet. Material Kunststoff HDPE.

18,5 x 23,5 x 16,5 cm (B x H x T).

5 l	9943760	9,50
-----	----------------	-------------

22,5 x 30 x 19 cm (B x H x T).

10 l	9943770	10,25
------	----------------	--------------



9 KANISTER MIT AUSGIESSERVERSCHLUSS (200 MM) DIN 51

Ausgießer kann von beiden Seiten in den Verschluss gedreht werden.

Trinkwassergeeignet. Material Kunststoff HDPE.

18,5 x 23,5 x 16,5 cm (B x H x T).

5 l	9943761	20,95
-----	----------------	--------------

22,5 x 30 x 19 cm (B x H x T).

10 l	9943771	21,25
------	----------------	--------------



10 TRINKWASSERKANISTER

Mit Verschluss DIN 96, Bügelgriff und Ablasshahn 5 cm über dem Kanisterboden.

Trinkwassergeeignet. Material Kunststoff HDPE.

28 x 40 x 17 cm (B x H x T)

14 l	9977880	23,95
------	----------------	--------------

32 x 37,5 x 17 cm (B x H x T).

16 l	9977881	26,25
------	----------------	--------------



11 SUPER-WEITHALSKANISTER

Mit integriertem Tragegriff, Verschluss DIN 96, 3/4" Gewinde, mit Auslaufhahn und Verschlussdepot.

Trinkwassergeeignet. Material Kunststoff HDPE.

27 x 35 x 14 cm (B x H x T).

10 l	9943739	30,75
------	----------------	--------------

**12 COMBI-KANISTER**

Für Trinkwasser und flüssige Lebensmittel, mit Ablasshahn (außer 5 Liter) und flexiblem Auslauf (außer 35 Liter). Ist robust und unempfindlich gegen Schlagwirkung. Die Verschlusskappe ist gegen Verlust gesichert. Auslaufrohr wird im Kanister aufbewahrt.

Trinkwassergeeignet. Material Kunststoff HDPE.

Ausführung	Maße (B x T)	Höhe	Art.-Nr.	Preis
5 l	33 x 15 cm	25,1 cm	9977888	16,75
10 l	34,8 x 17,4 cm	31,9 cm	9977883	20,25
15 l	35,2 x 17,5 cm	41,8 cm	9977884	22,95
20 l	41,6 x 20,3 cm	40,8 cm	9977885	25,25
35 l	41,5 x 24,8 cm	53,7 cm	9977882	35,50

**13 MULTI-WEITHALSKANISTER DIN 96 / DIN 51**

Idealer Kanister für den Einsatz in Kastenwagen oder bei geringen Platzreserven im Fahrzeug. Inklusive Deckel und Zapfhahn.

Trinkwassergeeignet. Material Kunststoff HDPE. Maße 25 x 39 x 25 cm (B x H x T).

15 l	9980602	34,25
Maße 32 x 39 x 25 cm (B x H x T).		
20 l	9980608	36,50



14

15

14 ABWASSERKANISTER

Mit seitlichem Verschluss DIN 96 und Schlüssel und Verschluss DIN 61 oben.

Maße 47,5 x 17 x 28 cm (B x H x T). Material Kunststoff HDPE.

19 l	9972900	28,95
------	----------------	--------------

15 UNIVERSAL-ABWASSERKANISTER

Wie 9972900, jedoch mit zusätzlichem Abwasserverschluss und 100 cm flexiblem Abwasserschlauch/Anschlussmuffe für Abwassersysteme Innendurchmesser 28 mm.

Maße 47,5 x 17 x 28 cm (B x H x T). Material Kunststoff HDPE.

19 l	9972901	40,25
------	----------------	--------------

**16 EINFÜLLKANNE**

Zum Befüllen Ihres Frischwassertanks. Mit 2 Verschlüssen DIN 96 und 3/4" und zwei Griffen. Mit Entlüftungskanal.

Trinkwassergeeignet. Material Kunststoff HDPE. Maße 34 x 19 x 47 cm (B x H x T).

10 l	9917029	28,50
------	----------------	--------------

**17 AUSGIESSER FLEXIBEL**

Adapter 3/4" mit flexiblem Ausgießer, Ø 27 mm zum Aufschrauben auf den Wasserauslass (Schnepfe) der Einfüllkanne.

Trinkwassergeeignet. Material Kunststoff HDPE.

	9920284	10,75
--	----------------	--------------

**Wassertaxi für
bequemen Transport****18+19 WASSERTAXI
IDEAL FÜR CAMPING UND FREIZEIT**

Inhalt 25 Liter.

Geeignet als Abwasserbehälter

o zum Auffangen des Abwassers kann das Wassertaxi unter jeden Wohnwagen oder jedes Wohnmobil gelegt werden.

Geeignet als Frischwasserbehälter

- o kann in jedem Kofferraum mitgeführt werden
- o herausziehbarer Transportgriff (kann bis auf 810 mm verlängert werden)
- o leicht zu heben durch umklappbaren Rangiergriff
- o zu füllen durch Einfüllstutzen 3/4" Außengewinde
- o leicht zu entleeren durch große Öffnung DIN 96
- o leicht mit Tauchpumpe in Betrieb zu nehmen

18 Geeignet als Abwasserbehälter

Farbe grau, Maße 50 x 24 x 33,5 cm (B x H x T)

9977515	57,95
----------------	--------------

19 Geeignet als Frischwasserbehälter

Farbe grün. Maße 50 x 24 x 33,5 cm (B x H x T).

9977514	63,95
----------------	--------------

**20 ABWASSER-TAXI**

Rolltank 25 Liter mit herausziehbarem Bügelgriff. Verschluss DIN 96 und Einfüllstutzen 3/4" Außengewinde und Verschluss 3/4". Zusätzlicher Abwasserverschluss DIN 96 mit 100 cm flexiblem Abwasserschlauch/Anschlussmuffe. Für Abwassersysteme mit einem Innendurchmesser von 28 mm. Maße mit eingeschobenem Bügel.

Maße 50 x 24 x 33,5 cm (B x H x T).

9977516	79,50
----------------	--------------



Die DIN Größe der Kanisteröffnung beträgt bei:

- DIN 96 innen ca. 77 mm. aussen ca. 93 mm
- DIN 61 innen ca. 49 mm. aussen ca. 60 mm
- DIN 51 innen ca. 44 mm aussen ca. 50 mm (aussen inkl. Gewinde)

Eugen Waibel

Experte für Wasserversorgung



1 FRISCHWASSER - TANK-ANZEIGE

Lieferung ohne Kanister. Betriebsspannung 12 V DC. (9 V - 16 V) Stromaufnahme Aus 0 mA / An 35 mA/12V. Einbaumaß / Einbautiefe 62 x 29 mm / 14 mm.

9917033 86,50



2 TAUCHSIEDER 12 V

Mit 12-V-Stecker.

130 W. Heizstab ca. 11 cm lang. ø 4 cm.

9943742 36,75



3 WARMWASSER-HEIZSTAB CAMPING STAR MAGNUM 2000

Einfache Handhabung. Erwärmt Wassertemperatur körpergerecht auf 37 °C.

Lieferung ohne Kanister. Edelstahlgehäuse.

230 V/75 W 9977620 129,00


12 V/75 W, ohne 12-V-Stecker 9977628 129,00



4 FRISCHWASSERTANKVER-SCHRAUBUNG KOMPLETT

Mit Schraubring, Entlüftung und Tülle DIN 96.


9931498 12,95



5 ENTLÜFTUNGSHAHN

Für jeden Kanister geeignet. Kann leicht selbst montiert werden. Montagespitze in Kanisterwand drücken, die Spitze fällt nach innen, der Hahn sitzt fest.

9971770 8,40



6 VERSCHLUSS DIN 96 MIT AUSGIEßER

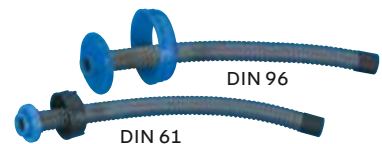
Ausgießer kann von beiden Seiten in den Verschluss gedreht werden.

a | mit Ausgießer 200 mm, ø 34 mm

9971555 13,50

b | mit Ausgießer 145 mm, ø 22 mm

9971556 12,25



7 ABWASSER-VERSCHLÜSSE

Mit Schraubring. Kann leicht selbst gekürzt werden.

100 cm Abwasserschlauch mit Anschlussmuffe für Abwassersystem ID 28 mm.

DIN 96 9972905 17,75

DIN 61 9972906 17,95



8 VERSCHLUSS DIN 51

Mit Auslaufhahn.

Flexschlauch 30 cm.

9971740 16,50



9 VERSCHLUSS DIN 96

Mit Auslaufhahn.

Flexschlauch 30 cm.

9971742 18,25



10 VERSCHLUSS ¾" GELB

mit Dichtung für Wasser-Taxi und Raumparkanister. Passend für S. 574 Pos. 4, S. 575 Pos. 16

9911597 3,80



11 STECKKAPPE

Für Kanister DIN 96

9943707 3,10

für S. 574, Pos. 6

9990307 3,30



12 AUSLAUFHAHN ¾"-GEWINDE

Mit Entlüftung und Befestigungsmutter.

Auslauf 20 mm ø.

9943570 11,75



13 AUSLAUFHAHN ¾"-GEWINDE

Ohne Entlüftung, mit Befestigungsmutter.

Auslauf 10 mm ø.

9943560 8,10



14 VERSCHLUSS DIN 96 MIT HALTBAND

Für alle Weithalskanister DIN 96. Schützt den Verschluss vor Verlust und dient gleichzeitig als Schlüssel für die Stopfen im Kanister.

9943703 6,30



15 VERSCHLUSS DIN 96 MIT SCHNELLVERSCHLUSSKUPPLUNG

Für Weithalskanister oder Wassertaxi. Schnellkupplung für ½" Schlauch.

9943702 16,95



16 VERSCHLUSS DIN 96

Mit Dichtung für alle Weithalskanister DIN 96

9977860 6,20



17 GEWINDESTOPFEN FÜR ¾"-GEWINDE

Mit Dichtung.

9972169 3,10



18 VERSCHLUSS DIN 96

Mit Dichtung und Ablasshahn

9972590 15,75



19 SCHRAUBRING DIN 96

9971240 5,30

20 STAUBKAPPE DIN 96

9971280 3,20



21 SCHMUTZWASSER-BOY
Mit Anschlusschlauch, Verbindungsstück und Spezialventil zur Entleerung. Platzsparend faltbar.

Material PE-LD, EVA. Maße 28 x 28 x 26 cm (B x H x T). Gewicht 450 g.

20 Liter **9977550 14,25**



22 FALTKANISTER MIT AUSLAUFHAHN

Inklusive Tragegriff und Auslaufhahn.

Material PE. Maße 17 x 20,5 x 17 cm (B x H x T).

5 Liter **9980599 8,00**

Maße 23 x 26 x 23 cm (B x H x T)

10 Liter **9997021 10,00**

Maße 29 x 32 x 29 cm (B x H x T)

20 Liter **9980609 11,95**



23 WASSERSPENDER FALTBAR

Klein gepackt, Groß in Form! Lebensmittelechter Wasserspender, nicht nur für Wasser, sondern auch für andere Flüssigkeiten.

Material 100 % Kunststoff. Maße 19 x 11/25,6 cm (Ø x H).

5,5 Liter **9932119 14,95**



24 FALTKANISTER

Der ideale Faltkanister zum leichten Befüllen von Wassertanks. Entleert sich in wenigen Sekunden.

Material Polyethylen. Lebensmittelecht.

12 Liter **9977560 13,95**

20 Liter **9977570 14,95**

12 Liter (mit Aufschraubausgießer ohne Verschluss)

9977565 19,95



25 FALTBOX TROLLEY

Leichtlaufrollen garantieren einfaches Handling. Stabiler Teleskopgriff ausziehbar bis 80 cm. Inkl. Clips zur Verstärkung der Seitenwände. Extra starker Boden.

Belastbar bis 25 kg. Maße geschlossen 40 x 41 x 7 cm (B x H x T). Innenmaß Box: 35 x 24,5 x 31 cm (B x H x T). Gewicht 1,5 kg.

9917018 31,95



26 TRANSPORTWAGEN ALU MINI ROLLEY

Transportwagen mit teleskopierbarem, einklappbarem Alu-Gestell und robusten KS-Verbindungsteilen. Breite Räder.

Belastbar bis 35 kg. Maße geschlossen: 24,5 x 43,0 x 12,5 cm (B x H x T).

Maße offen: 24,5 x 93,4 x 35 cm (B x H x T). Gewicht 0,95 kg.

9950535 29,50



27 TRANSPORTWAGEN EASY

Sehr stabiler Transportwagen mit Klappgestell aus Stahl.

Belastbar bis 90 kg. Maße offen 35 x 99 x 46 cm (B x H x T). Maße geschlossen 35 x 56 x 16 cm (B x H x T). Gewicht 3,5 kg.

9931495 51,50



28 ALU-CARRY TRANSPORTWAGEN

Belastbar bis 50 kg, Maße ausgeklappt 39,5 x 96 x 37,5 cm (B x H x T), Maße geschlossen 39,5 x 69,5 x 4,5 cm (B x H x T). Gewicht 3,5 kg.

9980835 55,95

**1 FRISCHWSSERTANK 70 LITER.**

Waagrechte oder senkrechte Installation möglich. Die dazugehörigen Schrauben und Befestigung werden mitgeliefert.

Maße 71 x 24 x 47 cm (B x H x T). Material PE.

Gewicht 4,4 kg.

9960771 101,00

**2 FRISCH- BZW. ABWSSERTANK**

mit großer Reinigungsöffnung DIN 96. Mit Befestigungsmaterial.

Maße 59,5 x 28,5 x 24,5 cm (B x H x T). Material HDPE Liten BB85.

30 l **9971009 56,25**

**3 FRISCH- BZW. ABWSSERTANK**

mit großer Reinigungsöffnung, NW 170. Mit Befestigungsmaterial.

Maße 84,0 x 28,5 x 24,5 cm (B x H x T). Material HDPE Liten BB85.

45 l **9971001 72,95**

**4 FRISCH- BZW. ABWSSERTANK**

mit großer Reinigungsöffnung, NW 170. Mit Befestigungsmaterial.

Maße 94 x 37 x 26 cm (B x H x T). Material HDPE Liten BB85.

70 l **9971300 82,95**

**5 TANKBEFESTIGUNGS-SET LUXUS**

Tankbefestigung für Wasser- oder Gas-tanks. Für zuverlässige Montage von Unterflurtanks, Vormontage außerhalb des Fahrzeugs möglich. Im Set sind alle notwendigen Teile enthalten.

9920509 20,75

**6 WINTERENTLEERUNG**

mit Bodendurchführung. Gewindedurchmesser 32 mm und Gewindelänge 70 mm

9971006 20,25

**7 WINTERENTLEERUNG**

mit Überlauf bei Wasserentnahme. Farbe schwarz/rot

9960274 14,25

**8 EINSCHRAUBTÜLLE GERADE**

mit 1/4" x 10 mm **9991930 4,10**

**9 TANKANSCHLUSSTEIL GERADE**

1/2" x 10/12 mm **9991933 5,10**

**10 WINKEL-TANKANSCHLUSSTEIL**

1/2" x 10/12 mm, mit Dichtung und Mutter **9991929 6,20**

**11 TANKANSCHLUSSTEIL GERADE**

1/2" x 10/12 mm, mit Dichtung und Mutter **9991931 5,10**

**12 EINFÜLLSTUTZEN 40 MM**

mit Kappe, Mutter und Dichtung. 40mm Schlauchanschlussstülle.

Maße 78 x 98 mm (Ø x H) **9971787 10,95**

**13 WINKEL-TANKANSCHLUSSTEIL**

1/2" x 10/12 mm **9991932 5,10**

**14 WINKEL-TANKANSCHLUSSTEIL**

1/2" x 10/12 mm beidseitig, mit Dichtung und Mutter **9991934 6,10**

**15 + 16 AUFSCHRAUBAUSGIESSER NR.61**

mit Schlauchgewinde 40mm

16 gerade **9971007 7,10**

17 90° Winkel **9971008 10,25**

17-24 Wassertanks mit jeweils großer Reinigungsöffnung \varnothing 120 mm und Einfüllstutzen \varnothing 40 mm.



17 FRISCHWSSERTANK

Oberseite verrippt zur Aussteifung bei hängender Montage, mit Entleerungssumpf.

EV 0901 (V4-17)

Maße 60 x 20 x 40 cm (B x H x T). Material PE.

47 l **9971190** **97,25**

EV 1602 (V7-17)

Maße 100 x 20 x 40 cm (B x H x T). Material PE.

78 l **9971220** **166,95**



18 FRISCHWSSERTANK EV 1111

Tank für Festeinbau in Sitzbank. 1 Zulaufstutzen. Unterseite mit Entleerungsstutzen zur Wagenboden- Durchführung, verschlossen durch $\frac{1}{2}$ " Gewindestopfen auf der Tankinnenseite. Befestigung an 4 integrierten Schlitten.

Maße 53 x 26 x 43 cm (B x H x T). Material PE.

50 l **9971216** **140,50**



19 FRISCHWSSERTANK EV 1501 (V7-02)

mit 2 Einfüllstutzen, bei Bedarf zu öffnen.

Maße 80 x 26 x 40 cm (B x H x T). Material PE.

75 l **9943830** **144,95**



20 FRISCHWSSERTANK EV 0905 (V4-05)

mit Zulaufstutzen. Die Stutzen sind bei Lieferung verschlossen und können bei Bedarf geöffnet werden.

Maße 70 x 22 x 30 cm (B x H x T). Material PE.

43 l **9971213** **89,50**



21 FRISCHWSSERTANK EV 2007

Sitzbanktank. Mit seiner günstigen Abmessung passt der Tank in die meisten Sitzbänke. Ausstattung: 2 Befestigungspunkte integriert, Aussparung zum Vorbeiführen von Heizungsschläuchen.

Maße 56 x 34 x 59,5 cm (B x H x T). Material PE.

100 l **9971410** **147,50**



22 FRISCHWSSERTANK CAMPINGBUS

mit zwei Reinigungsöffnungen und Einfüllstutzen.

Maße 115 x 69,5 x 26 cm (B x H x T). Material PE.

100 l **9960222** **104,95**



23 FRISCHWSSERTANK EV 1004 (V4-01)

In den Tank eingearbeitet (keine Vorsprünge) sind 2 Einfüllstutzen. Die Stutzen sind bei Lieferung verschlossen und können bei Bedarf geöffnet werden.

Maße 49 x 38 x 29 cm (B x H x T). Material PE.

50 l **9971211** **88,75**



24 FRISCHWSSERTANK EV 1301 (V6-12)

In den Tank eingearbeitet (keine Vorsprünge) sind 2 Einfüllstutzen. Die Stutzen sind bei Lieferung verschlossen und können bei Bedarf geöffnet werden.

Maße 69 x 26 x 40 cm (B x H x T). Material PE.

63 l **9971215** **131,50**



25 FROSTWÄCHTER 12 V

Zuverlässiger Frostschutz. Elektrische High-Tech-Heizpatrone aus Edelstahl mit Messing-Mutter und Dichtung, trockenlauf- und überhitzungssicher. Schützt eine Wassermenge von über 40 l vor Einfrieren bei Außentemperaturen von bis zu -25°C . Sinkt die Wassertemperatur auf ca. 5°C ab, beginnt der Frostwächter das Wasser zu erwärmen. Für Einbau in alle Frisch- u. Abwassertanks.

Gesamtlänge 200 mm, \varnothing 18 mm, Gewindelänge 16 mm, Bohrungs- \varnothing 26 mm, Anschluss: 2 Flachstecker (gegen Falschpolung geschützt, jeweils + oder -), eingebauter Thermostat, Trocken-/Überhitzungsschutz, Leistungsaufnahme beim Aufheizen 30 W.

9971170 **73,95**



26 TANKHEIZUNG „ULTRA HEAT“

Schützt Wassertanks vor dem Einfrieren bei Außentemperaturen bis zu -40°C . Thermostatisch geregelt: sinkt die Außentemperatur unter $+7^{\circ}\text{C}$ schaltet sich die selbstklebende Heizfolie ein. Automatische Abschaltung.

TANKHEIZUNG

12 V, 2,8 A, 33 x 15 cm (B x T)

80 l **9971510** **98,95**

TANKHEIZUNG

12 V, 4 A, 48 x 18,5 cm (B x T)

110 l **9971511** **107,50**

TANKHEIZUNG

12 V, 4 A, 30,5 x 30,5 cm (B x T)

130 l **9971512** **137,50**

TANKHEIZUNG

12 V, 6,6 A, 66 x 18,5 cm (B x T)

150 l **9971513** **124,95**



27 SCHRAUBSTOPFEN O. ABB.

Ersatzteil für Pos. 18-25

120 mm

9971253 **14,75**





CARYSAN®

1 KOMPAKTWASSERMOBIL

Für den bequemen Transport von Frisch- bzw. Abwasser. Mit 2 Verschraubungen für DIN61/NW96 Anschlüsse. Passend für alle Zubehörteile (z. B. Befüllschlauch, Hahnverschluss) mit 61er Gewinde. Mit ausziehbarem Zugbügel und großen, sehr stabilen Kunststoffrädern.

Füllmenge 24 l. Farbe orange. Maße 59,5 x 33 x 21 cm (L x B x H). Gewicht 1,75 kg.

9931499 60,75

CARYSAN®

2 AQUAMOBIL FRISCH- & ABWASSER-MOBIL

Fahrbar, aus lebensmittelechtem PE, Reinigungsöffnung NW170, 2 Schraubverschlüsse DIN 61, Stopfen und Mutter 3/4" und Schlüssel DIN 61.

Füllmenge 35 l. Maße 85 x 17 x 39 cm (B x H x T). Gewicht 2,8 kg.

9977510 72,95



FIAMMA
Home is everywhere

3 ROLL-TANK 40 W ABWASSER

Graufarbiger Abwassertank. Integrierter Füllstandsanzeiger und Luftloch. Abwasseranschluss 45° im Lieferumfang enthalten, flexibler Schlauch nicht im Lieferumfang.

Füllmenge 40 l. Maße 85 x 43 x 23 cm (B x H x T). Gewicht 3,9 kg.

9960772 91,40



FIAMMA
Home is everywhere

4 ROLL-TANK 23 F FRISCHWASSERTANK

Verschluss für Tauchpumpe gehört zum Lieferumfang.

Füllmenge 23 l. Maße 50/100 x 25 x 33 cm (B x H x T). Gewicht 2,4 kg.

9972470 59,40



FIAMMA
Home is everywhere

5 ROLL-TANK 23 W ABWASSERTANK

Füllmenge 23 l. Maße 50/100 x 25 x 33 cm (B x H x T). Gewicht 2,4 kg.

9972890 57,10

Die Wassertanks mit vielen Möglichkeiten, komplett ausgestattet mit einem Schiebegriff und besonders breiten Rollen für einen guten Transport auf weichem Untergrund. Durch integrierte Griffmulden ist eine besonders leichte Handhabung möglich.



FUSION

6 FRISCHWASSER-MOBILTANK II

Für die Frischwasserentnahme kann die im Wohnwagen vorhandene Tauchpumpe in den Tank eingelegt werden.

Füllmenge 22 l. Maße 51,2 x 23,5 x 35,1 cm (B x H x T). Gewicht 2,8 kg.

9971231 75,50



FUSION

7 ABWASSER-MOBILTANK II

Dieser Tank ist besonders gut geeignet als Abwassertank für das Auffangen des Abwassers unter dem Wohnwagen.

Füllmenge 22 l. Maße 51,2 x 23,5 x 35,1 cm (B x H x T). Gewicht 2,8 kg.

9931775 77,75



Yachticon
Einfach gute Ideen

8 ABWASSERSACK

Für Grauwassersorgung. Mit Tragebügel.

Füllmenge 20 l. Material PVC. Gewicht 550 g.

9930447 45,25



9 CERTEC INLINE KOMPAKT-TURBO-FILTERSYSTEM

- o Innovatives LILIE-Push-and-Connect blitzschneller Kartuschenwechsel
- o Kompakt, einfach bedienbar und zuverlässig
- o Bioelektro-DEPOT PLUS wirkt speziell antiseptisch und antibakteriell
- o Höchstmöglicher Durchfluss
- o Minimierter Druckverlust
- o Sehr hoher Keimschutz
- o Extrem hohe Filterleistung
- o Spezielle Aktivkohle aus Bio-Kokos
- o Extrem hohe Molekularsiebung
- o Extrem hohe Breitbandabsorption
- o Integrierte Entlüftungsfunktion
- o Patentrechtlich geschützt
- o Systemmodular im Lilie TWSWG
- o Einzigartiges integriertes Filtersystem
- o Einzigartig keimentziehend
- o Trinkwasserzertifiziert

Maße 12 x 16 x 12 cm (B x H x T).
Gewicht 0,7 kg.

9984518 179,00



Achtung

10 WASSERENTKEIMUNG CERTEC 3 IN 1

- Verhindert Verkeimung und Bildung von Biofilm. Versorgt das Wasser mit Mineralien. Schwimmt an der Wasseroberfläche.
- o Hält Trinkwasser frisch
- o Wasser braucht nur nachgefüllt werden
- o Mineralisiert und vitalisiert das Wasser
- o mit Nylonschnur mit Kontrollplakette
- o Certec®-Keramik + Bioelektro-DEPOT = keimentziehend ohne Silber

Achtung: H335, H301+312

30 l	9931856	17,50
100 l	9931857	24,95
200 l	9931858	34,95



Achtung

11 WATU BY CERTEC

- Die kleine Kapsel für daheim und unterwegs – überall, wo auf reines, gefiltertes Wasser Wert gelegt wird!

Achtung: H335, H301+312

9931859 9,90




Bitte beachten Sie die Erläuterungen der Piktogramme sowie die Gefahrenhinweise auf Seite 608 dieses Kataloges.



Der zuverlässige Filter für reines Frischwasser on tour. easydriver myclean®water sagt Mikroorganismen wie Bakterien, Pseudomonaden, Legionellen, Pilzen und Protozoen den Kampf an. Der sichere Filter sorgt durch seine mikrofeine Membran für einen Bakterienrückhalt von 99,99999%. Für reines Trinkwasser und pure Erfrischung. Geprüft nach Standard ASTM F838-20.

So geht's:

Den Filter je nach Set an das Leitungssystem oder das Ende des Befüllschlauchs anschließen. Dann heißt es nur noch: Wasser marsch! easydriver myclean®water erledigt den Rest. Nach einer Campingsaison (oder nach 12 Monaten) muss lediglich die Filterkartusche ausgetauscht werden – das Gehäuse kann weiterverwendet werden. Echt nachhaltig: Durch unser cleveres Kartuschensystem wird der Kunststoffabfall um 80% reduziert.



12 - 14 EINBAUSET MYCLEAN®WATER

Wasserfilter für mobile Reisegefährten

- o Mit den innovativen Schnellkupplungen des Leitungssets kann der Filter schnell und einfach gewechselt werden – ohne dass es nass wird.
- o Höchste Qualität aus der Medizintechnik.
- o Eine Kombination aus Befüllset und Einbausset bietet ein Maximum an Sicherheit.

Ausführung	Gewicht	Art.-Nr.	Preis
12 mit geraden Kupplungen	0,27 kg	9984596	129,00
13 mit Winkelkupplungen	0,27 kg	9984597	129,00
14 mit geraden und Winkel-Kupplungen	0,27 kg	9984598	129,00



15 WASSERFILTER MYCLEAN®WATER MIT ANSCHLUSS FÜR GARDENA

- Wasserfilter für mobile Reisegefährten
- o Das Befüllset myclean®water filtert Mikroorganismen noch bevor sie in das Wassersystem des mobilen Reisegefährten gelangen können. Praktisch für Gardena®-Anschlüsse.

Gewicht 0,27 kg

9984599 99,00



16 PATRONE FÜR WASSER-FILTER MYCLEAN®WATER

- Nach einer Campingsaison (oder nach 12 Monaten) muss lediglich die Filterkartusche ausgetauscht werden – das Gehäuse kann weiterverwendet werden. Echt nachhaltig: Durch unser cleveres Kartuschensystem wird der Kunststoffabfall um 80% reduziert.

Gewicht 30 g

9984600 79,90



1 HYGIENE-TRIO FÜR TANKS BIS 60 UND 160 LITER*

Das Hygiene-Trio ist ein Komplett-Set in Sachen Wasserhygiene für die ganze Saison. Es enthält, je nach Ausführung, 250 ml bzw. 100 ml Desinfektionsreiniger DEXDA Clean und 250 ml KXpress Entkalker, sowie das Original WM aquatec Silbernetz zur Konservierung von 7.500 bzw. 20.000 Liter Frischwasser.

Gefahr: H302, H314, H319, H410, H412

bis zu 60 l Tankgröße **9916684 44,90**
 bis zu 160 l Tankgröße **9916685 69,90**



2 HYGIENE-SET FÜR TANKS BIS 100 UND 160 LITER*

Das Hygiene-Set ist ein Komplett-Set in Sachen Wasserhygiene für die ganze Saison. Es enthält, je nach Ausführung, 250 ml Desinfektionsreiniger DEXDA® Clean und 250 ml KXpress Entkalker, sowie ein (Tanks bis 100 Liter), bzw. zwei (Tanks bis 160 Liter) Silberpads zur Konservierung von 17.500 bzw. 35.000 Liter Frischwasser.

Gefahr: H302, H314, H319, H410, H412

bis zu 100 l Tankgröße **9960230 49,90**
 bis zu 160 l Tankgröße **9960229 69,90**



3 WASSERFILTER-SET MOBILE EDITION

- Verhindert Schmutzeintrag in den Frischwassertank
- Schützt Pumpe, Boiler und Armaturen vor Sand, Rost, Schwebstoffen etc.
- Trinkwasserecht
- Inkl. Filterelement von 1µm Filtereinheit in Industriequalität
- Sehr hoher Durchfluss
- Inkl. Ersatz O-Ring Dichtung und Filterschüssel

Maße 125 x 198 x 110 mm (B x H x T). Anschlüsse 2 x ½" Innengewinde. Schlauchtülle (13 mm). Lieferumfang Durchfluss 15 l/min (bei 0,08 bar Druckverlust). max. Druck 6 bar. Wassertemperatur +2 bis +40° C.

9931934 49,90



4 UV-C LED WASSERDESINFEKTIONS-EINHEIT

- Wasser Desinfektion – 100% ohne Chemie
- Entkeimungsraten von bis zu 99,999%
- Quecksilberfrei
- Umweltfreundlich - keine schädlichen Desinfektionsnebenprodukte
- Neueste UV-C LED Technologie ohne Lampenwechsel
- Desinfektion direkt bei der Wasserentnahme
- Bis zu 8 Liter/min Durchfluss - Parallelschaltung für höhere Durchflussraten möglich
- Plug & Play Version - einfach in bestehende Frischwassersysteme nachrüstbar
- Wartungsfrei und bis zu 13 Jahre einsetzbar bei unbegrenzten Schaltzyklen
- Kein Lampenwechsel erforderlich
- Geringer Stromverbrauch durch Echtzeit-Betrieb
- Inkl. Funktionsüberwachung und Signalgebung

9960375 499,00



5 BEFÜLL- UND INLINEFILTER FIE-100

Der Befüll- und Inlinefilter FIE-100 ist eine kompakte, sterile Filtration, die rein physikalisch Krankheitserreger wie Bakterien, Pilze, etc. zu nahezu 100% entfernt. Er eignet sich zur Befüllung/Betankung des Frischwassertanks genauso wie zur Installation vor einer Armatur.

Filterfeinheit 0,1 µm (absolut). Kapazität ca. 2.000 bis 5.000 Liter. Gardena® kompatibler Anschluss. Wasserdruck max. 6,3 bar. Maße: 200x60mm (LxØ). Durchfluss: ca. 7 Liter/min bei 3 bar. Bakteriologischer Rückhalt: >99,9999%. Abhängig von der Rohwasserqualität. Filterwechsel nach 6 Monaten empfohlen.

9913891 139,00

7 FILTER-WECHSELSET (o. Abb.)

für Befüll- /Inlinefilter FIE-100 bestehend aus: Filterkartusche inkl. Dichtungen, Hygiene-Handschuh, Montagefett (für Trinkwasser und Lebensmittel geeignet) und Hygienekappen.

9930007 59,90



6 PP-FILTERELEMENT

- Verhindert Schmutzeintrag in den Frischwassertank
- Schützt Pumpe, Boiler und Armaturen
- Entfernt Parasiten, Sand, Rost, Pollen, Schwebstoffe etc.
- Filterfeinheit von 1µm
- Für Trinkwasseranwendungen

9931933 8,90



8 AKTIVKOHLE-ELEMENT

- Entfernt Schadstoffe wie z.B. Pestizide und Schwermetalle
- Reduziert Geruchs- und Geschmacksstoffe
- Entfernt Sand, Rost, Pollen, Schwebstoffe etc.
- Filterfeinheit 10µm
- Für Trinkwasseranwendungen
- Für 17.460 Liter Wasser*

* basierend auf Reduktion von freiem Chlor bei Chlorgehalt 2 ppm (mg/l)

9931935 11,90

Automatische Wasserkonservierung



9 SILBERPAD*

- Autom. Dosierung von Silberionen - bei jeder neuen Tankfüllung
- Effektiver Schutz vor Verkeimung des Frischwassers
- konserviert bis zu 17.500 Liter Frischwasser
- Beliebig erweiterbar durch innovatives Stecksystem (1 Pad/100 l Tank)
- Reine Silberionen – ohne Zusätze wie z.B. Chlor, Mineralien etc.
- Produktwechsel 1x jährlich empfohlen (max. 2 Jahre)
- Patentierte Technologie
- Wirkstoff gemäß DIN EN 15030

Achtung: H410

Bis 100 l Tankgröße, konserviert 17.500 l Wasser **9954017 29,90**



Bitte beachten Sie die Erläuterungen der Piktogramme sowie die Gefahrenhinweise auf Seite 608 dieses Kataloges.

HINWEIS

* Biozidprodukte vorsichtig verwenden. Vor Gebrauch stets Etikett und Produktinformationen lesen.



Trinkwasserdesinfektion und -konservierung



Achtung

10 TRINKWASSERDESINFEKTION UND -KONSERVIERUNG DEXDA® COMPLETE*

- o Zur Desinfektion und gleichzeitigen Konservierung von 1.200 Liter Wasser
- o Bekämpft Krankheitserreger: Viren, Keime, Pilze u. Bakterien (wie z.B. Legionellen, E. Coli etc.)
- o Hält das Wasser im Tank bis zu 6 Monate frisch
- o Silberionen-Konzentration gemäß der dt. TrinkwV
- o Mit praktischem Messbecher zur genauen Dosierung (9931574)
- o Inkl. Tröpfchen-Einsatz für Trinkflaschen, Kanister etc. (9931574)
- o Für Kunststoff- und Edelstahltanks

Achtung: H315, H319, H400, H411, H290

Desinfiziert & konserviert 1.200 l Wasser	9931574	14,90
120 ml	Grundpreis pro 1 Liter =	124,16
Desinfiziert & konserviert 5.000 l Wasser	9931675	39,90
500 ml	Grundpreis pro 1 Liter =	79,80



Achtung

11 WASSERKONSERVIERUNG DEXDA® ONE*

- Mit DEXDA® One von WM aquatec schützen Sie das Frischwassersystem effektiv vor einer Biofilmbildung sowie das Tankwassersystem vor einer Verkeimung- und das bei jeder neuen Tankfüllung sowie bei längeren Standzeiten.
- o Effektiver Schutz vor Verkeimung des Wassers
 - o Hält Wasser im Tank bis zu 6 Monate frisch
 - o Für alle Tank- bzw. Behältergrößen
 - o Inkl. praktischem Messbecher zur genauen Dosierung und Tröpfchen-einsatz für kleinere Dosiermengen
 - o Ohne Zusätze wie z.B. Chlor, Mineralien etc.

Achtung: H400, H411

120 ml	9960228	9,90
Konserviert 1.200 l Wasser		Grundpreis pro 1 Liter = 82,50



12 DEXDA PLUS TRINKWASSER-KONSERVIERUNG*

- Desinfektion von Trinkwasser bzw. Tanks
- o Bekämpft Krankheitserreger: Viren, Keime, Pilze & Bakterien (z.B. Legionellen, E. Coli etc.)
 - o Desinfiziert verkeimtes Wasser
 - o Gemäß deutscher Trinkwasserverordnung
 - o Natriumhypochlorit - ohne Silber(-ionen)
 - o Präzise Dosierung für alle Behälter durch Messbecher inkl. Tröpfchen-Einsatz
 - o Auch zur Tank- und Systemdesinfektion
 - o Für alle Tank- und Gefäßmaterialien geeignet

H412

120 ml	9984633	9,90
	Grundpreis pro 1 Liter =	82,50
250 ml	9984634	12,90
	Grundpreis pro 1 Liter =	51,60

Reinigung und Desinfektion des Frischwassersystems



Achtung

13 ENTKALKER KXPRESS

- o Entkalkt Ihr komplettes Frischwassersystem – rückstandslos
- o Mit dem natürlichen Wirkstoff der Zitrone
- o Beseitigt unangenehme Gerüche
- o Auch für Haushaltsgeräte geeignet
- o Bis 160 Liter Tankgröße, Inhalt 250 ml (Ergibt 20 Liter Entkalkerlösung)
- o Gleichzeitige Desinfektion/Reinigung in Verbindung mit Dexda® Clean möglich

Achtung: H319

250 ml	9980817	9,90
	Grundpreis pro 1 Liter =	39,60



Gefahr

14 TANKREINIGUNG DEXDA® CLEAN*

- o Entfernt zuverlässig Bakterienbeläge, Pilze, Viren, Algen, Legionellen und Biofilme
- o Desinfiziert das gesamte Frischwassersystem
- o Beseitigt unangenehme Gerüche
- o Kein mehrfaches Nachspülen notwendig
- o Bewährter Wirkstoff Chlordioxid - Wirksamkeit bestätigt nach DIN EN 1276 und DIN EN 13623
- o 25 x stärker als Aktivsauerstoff
- o Zulässiger Wirkstoff gemäß dt. TrinkwV
- o Gut materialverträglich durch pH-neutrale Anwendung
- o Gleichzeitige Entkalkung in Verbindung mit KXpress möglich

Gefahr: H302, H314, H319, H412

bis 60 l Tankgröße	9954019	11,90
100 ml	Grundpreis pro 1 Liter =	119,00
bis 160 l Tankgröße	9954020	14,90
250 ml	Grundpreis pro 1 Liter =	59,60
bis 500 l Tankgröße	9931677	44,90
1 Liter	Grundpreis pro 1 Liter =	44,90

Automatische Wasserkonservierung



Achtung

15 SILBERNETZ*

- o Automatische Dosierung von Silberionen bei jeder neuen Tankfüllung
- o Effektiver Schutz vor Verkeimung des Frischwassers
- o Konserviert bis zu 40.000 Liter Frischwasser (je nach Ausführung)
- o Hält Wasser im Tank bis zu 6 Monate frisch
- o Produktwechsel 1x jährlich empfohlen (max. alle 2 Jahre)
- o Reine Silberionen – ohne Zusätze
- o Wirkstoff gemäß DIN EN 15030

Achtung: H410

bis 15 l Tankgröße	9944060	11,90
bis 30 l Tankgröße	9944062	14,90
Bis 60 l Tankgröße, konserviert 7.500 l Wasser	9980826	24,90
Bis 160 l Tankgröße, konserviert 20.000 l Wasser	9954008	49,90
Bis 320 l Tankgröße, konserviert 40.000 l Wasser	9954009	74,90

16 NACHFÜLL-SET FÜR SILBERNETZE (o. Abb.)

- o bis zu 50 % Plastikmüll-Vermeidung
- o Patentierte Technologie

bis 60 l	9984636	19,90
bis 160 l	9984635	39,90



Bitte beachten Sie die Erläuterungen der Piktogramme sowie die Gefahrenhinweise auf Seite 608 dieses Kataloges.

HINWEIS

* Biozidprodukte vorsichtig verwenden. Vor Gebrauch stets Etikett und Produktinformationen lesen.



URSACHEN FÜR SCHLECHTES TRINKWASSER:

- 1. Wasserqualität:** Bakterien und Krankheitserreger im Frischwasser, verschmutzte Zapfstellen und Schläuche gefährden Ihre Gesundheit.
- 2. Wasserversorgung:** In ungereinigten Tanks, Leitungen, Pumpen und bei langen Verweilzeiten des Wassers im Tank wird auch das beste Trinkwasser schlecht.
- 3. Stillstandszeiten:** Wasserreste in Tank, Leitungen, Pumpen und schlechte Belüftung verursachen einen Belag von Bakterien und Algen an den Innenseiten der Tanks und Leitungen.

SO LÖSEN SIE DAS PROBLEM:

- 1. Wasserzusätze:** Bei jeder Tankfüllung das Trinkwasser desinfizieren und haltbar machen.
- 2. Tankpflege:** Das gesamte Trinkwassersystem im Herbst und Frühjahr mit certinox® reinigen.
- 3. Systemschutz:** Bei Stillstandszeiten Tank und Leitungen ganz mit Trinkwasser auffüllen und mit certisil® vor Wiederverkeimung schützen. **Wichtiger Tipp:** Während des Winterlagers macht certinox® Frostschutz Leitungen und Pumpen winterfest.



Bitte beachten Sie die Erläuterungen der Piktogramme sowie die Gefahrenhinweise auf Seite 608 dieses Kataloges.

HINWEIS

* Biozidprodukte vorsichtig verwenden. Vor Gebrauch stets Etikett und Produktinformationen lesen.



1 TRINKWASSERKONSERVIERUNG CERTISIL ARGENTO® – OHNE CHLOR*
Silberionen machen klares Trinkwasser haltbar und schützen bis 6 Monate vor Wiederverkeimung.

CERTISIL ARGENTO 1.000 F OHNE CHLOR*
1 ml/10 l. Inhalt 100 ml, reicht für 1.000 l Wasser
H411

9945650 12,95
Grundpreis pro 1 Liter = 129,50

CERTISIL ARGENTO 10.000 P OHNE CHLOR*
1 g/100 l. Inh. 100 g Pulver, reicht für 10.000 l Wasser
Achtung: H410

9945660 23,95
Grundpreis pro 1 kg = 239,50



2 TRINKWASSERREINIGER CERTISIL COMBINA® – MIT CHLOR*
Frischwasser in Süd- und Osteuropa und den Tropen enthält fast immer viele Bakterien und Krankheitserreger. Chlor desinfiziert Frischwasser aus unsicheren Quellen, Silberionen schützen bis 6 Monate vor Wiederverkeimung.

CERTISIL COMBINA 1.000 F MIT CHLOR*
1 ml/10 l. Inhalt 100 ml, reicht für 1.000 l Wasser
H411

9945720 14,95
Grundpreis pro 1 Liter = 149,50

CERTISIL COMBINA 10.000 P MIT CHLOR*
1 g/100 l. Inhalt 100 g Pulver, reicht für 10.000 l Wasser
Achtung: H319, H410

9945730 24,95
Grundpreis pro 1 kg = 249,50



3 TANKREINIGER CERTINOX® TANKREIN*
Algen und Bakterienbeläge in Tank und Leitungen werden mit Aktivsauerstoff entfernt.

CERTINOX TANKREIN 250 P*
1 g/1 l. Inhalt 250 g Pulver, reicht für 250 l Tankinhalt
Achtung: H315

9945601 14,95
Grundpreis pro 1 kg = 59,80

CERTINOX TANKREIN 500 P*
1 g/1 l. Inhalt 500 g Pulver, reicht für 500 l Tankinhalt
Achtung: H315

9945602 21,95
Grundpreis pro 1 kg = 43,90



4 TANKREINIGER CERTINOX® TANKFRISCH
Muffiger Geruch, schlechter Geschmack und Kalk in Wassertanks und Leitungen als Folge langer Stillstandszeiten werden mit Zitronensäure beseitigt.

CERTINOX TANKFRISCH 25 P
10 g/1 l. Inhalt 250 g Pulver, reicht für 25 l Spülmenge
Achtung: H319

9945610 12,95
Grundpreis pro 1 kg = 51,80

CERTINOX TANKFRISCH 50 P
10 g/1 l. Inhalt 500 g Pulver, reicht für 50 l Spülmenge
Achtung: H319

9945612 19,95
Grundpreis pro 1 kg = 39,90



5 TANKREINIGER CERTINOX® SCHLEIMEX*
Übelriechende Beläge im Abwassertank werden mit Aktivsauerstoff und Fettlöser gründlich entfernt.

CERTINOX SCHLEIMEX 100 P*
Inhalt 250 g Pulver, reicht für 100 l Tankinhalt
Gefahr: H314, H290, H302

9945981 13,50
Grundpreis pro 1 kg = 54,00



6 PFLEGESET FÜR WASSERANLAGEN* CERTIBOX® 100 SET* für Tanks bis 100 l
Dieses entkeimt und konserviert klares Wasser. Inhalt reicht für 1.000 l Wasser. Bestehend aus: 1 Flasche Certinox TankRein 100 g (Pulver), 1 Flasche Certinox TankFrisch 100 g (Pulver), sowie einer Flasche Certisil Combina 100 ml (flüssig).

Achtung: H319, H411, H315
9945700 29,95

CERTIBOX® 250 SET* für Tanks bis 250 l
Bestehend aus: certinox@TankRein, 1 Flasche mit 250 g, certinox@TankFrisch, 1 Flasche mit 250 g, certisil combina®, 1 Dose mit 100 ml ausreichend um 1.000 Liter Wasser zu desinfizieren und anschließend zu konservieren.

Achtung: H319, H411, H315
9945000 41,95



Trinkwasserdesinfektion



Achtung

7 MICROPUR FORTE TABLETTEN 1T * –

Inhalt 100 Tabletten.
o Dosierung 1 Tabl. auf 1 Liter
Achtung: H319, H410, EUH206

9945905 21,95



8 MICROPUR FORTE FLÜSSIG 1.000F * –

Inhalt 100 ml.
o Dosierung 1 ml auf 10 Liter
H411

9945906 17,95

Grundpreis pro 1 Liter = 179,50

KATADYN
MAKING WATER DRINKING WATER

Micropur® Classic macht klares Trinkwasser mit Silberionen haltbar und schützt bis 6 Monate vor Wiederverkeimung. Im gereinigten Trinkwasserbehälter werden Bakterien innerhalb von 2 Stunden inaktiviert. Ohne Geschmacksveränderung. Optimal zum Frischhalten von Trinkwasser im Urlaub und auf Reisen.

Micropur® Forte desinfiziert Wasser mit Chlor. Silberionen schützen bis 6 Monate vor Wiederverkeimung. Bakteriologische Krankheitserreger und Viren werden in 30 Minuten abgetötet. In südlichen Ländern und den Tropen unentbehrlich für die Erhaltung der Gesundheit!

Trinkwasserkonservierung



Achtung

9 TABLETTEN MICROPUR CLASSIC 1T * –

Inhalt 100 Tabletten.
o Dosierung 1 Tabl. auf 1 Liter
Achtung: H410

9945870 20,00



10 TABLETTEN MICROPUR CLASSIC 10T * –

Inhalt 40 Tabletten.
o Dosierung 1 Tabl. auf 10 Liter
Achtung: H410

9945871 30,00



11 MICROPUR CLASSIC FLÜSSIG 1.000F * –

Inhalt 100 ml.
o Dosierung 1 ml auf 10 Liter
H411

9945910 12,95

Grundpreis pro 1 Liter = 129,50



12 MICROPUR CLASSIC PULVER 10.000P * –

Inhalt 100 g.
o Dosierung 1 g auf 100 Liter
Achtung: H410

9945900 30,00

Grundpreis pro 1 kg = 300,00

Yachticon
Einfach gute Pflege

Trinkwasserkonservierung



Achtung

13 AQUA CLEAN 1000 * –

Inhalt 100 ml.
o Dosierung 1 ml auf 10 Liter
Achtung: H410

9944950 13,25

Grundpreis pro 1 Liter = 132,50



14 AQUA CLEAN 20 * –

Geruchs- und geschmacklos auf Silberbasis.
Inhalt 100 Tabletten
o Dosierung 1 Tabl. auf 20 Liter
Achtung: H410

9944010 23,50



15 AQUA CLEAN 10.000 P * –

Inhalt 100 g
o Dosierung 1 g auf 100 Liter
Achtung: H410

9944970 27,50

Grundpreis pro 1 kg = 275,00



16 AQUA CLEAN 500 * –

Inhalt 50 ml.
o Dosierung 1 ml auf 10 Liter
Achtung: H410

9944940 9,90

Grundpreis pro 1 Liter = 198,00

Tankreiniger



Achtung

17 PURA TANK

Aktiv durch Sauerstoff, geeignet für alle Materialien, geruchs- und geschmacksneutral.
Achtung: H319

0,5 l 9945740 15,50

Grundpreis pro 1 Liter = 31,00



Achtung

18 CLEAN A TANK

Mit Zitronensäure. Ist immer dann anzuwenden, wenn Ablagerungen Ihr Trinkwassersystem verstopfen. Mit Aqua Clean zur Entkeimung.
Achtung: H319

0,5 l 9944230 19,75

Grundpreis pro 1 Liter = 39,50



Achtung

19 PURY

Hochaktives Reinigungsmittel für Fäkalientanks. Mit angenehmer Duftnote, unbedenklich in der Anwendung, materialschonend.
Achtung: H319

1 l 9977725 12,75

Grundpreis pro 1 Liter = 12,75



Bitte beachten Sie die Erläuterungen der Piktogramme sowie die Gefahrenhinweise auf Seite 608 dieses Kataloges.

HINWEIS

* Biozidprodukte vorsichtig verwenden. Vor Gebrauch stets Etikett und Produktinformationen lesen.



Achtung

1 TANKENTKALKUNG UND -DESINFEKTION DESPUR*

Despur entfernt Kalk, Schleim und Schlieren vollständig aus dem Wassersystem/ Abwassertank und desinfiziert die Anlage in einem einzigen Arbeitsgang. Besteht u. a. aus in der Natur vorkommenden Säuren.

Achtung: H315, H319, H412

250 ml	9920552	9,50
	Grundpreis pro 1 Liter =	38,00
0,5 l	9920553	17,50
	Grundpreis pro 1 Liter =	35,00
1 l	9920554	34,00
	Grundpreis pro 1 Liter =	34,00



Achtung

2 TANK- UND LEITUNGSREINIGER SCHLEIMPUR*

entfernt Schleim, Schlieren, Bakterien und Algen sowie Kalkablagerungen in Wasser-/ Frischwasseranlagen. Die flüssige Variante besteht u. a. aus Fruchtsäuren; das Pulver arbeitet auf sauerstoffabspaltender Basis. 250 ml (flüssig) oder 150 g (Pulver) sind ausreichend zur Reinigung eines 100 Liter Frischwassertanks.

Achtung: H315, H319, H412

250 ml*	9997092	8,90
	Grundpreis pro 1 Liter =	35,60
0,5 l*	9945941	15,50
	Grundpreis pro 1 Liter =	31,00
1 l*	9945951	28,00
	Grundpreis pro 1 Liter =	28,00
0,45 kg Pulver	9945131	12,90
	Grundpreis pro 1 kg =	28,66



Achtung

3-5 TRINKWASSERKONSERVIERUNG MIKROSEPT*

Mikrosept ist ein flüssiges Konservierungsmittel für Trinkwasser auf der Basis von Silber und ist in der angegebenen Dosiermenge geschmacks- und geruchsneutral, chlor- und nitratfrei. Hinweis: Silberionen sind für Metalltanks nicht geeignet. 100 ml Mikrosept/Pipette für Tanks bis 50 l, 100 ml Mikrosept/Spritzverschluss für Tanks ab 50 l, 250 ml Dosierflasche für Tanks ab 100 Liter. 100 ml reichen für 1.000 Liter Wasser.

Achtung: H400, H411

3 100 ml*	9917951	13,20
	Grundpreis pro 1 Liter =	132,00
4 100 ml*	9917952	12,20
	Grundpreis pro 1 Liter =	122,00
5 250 ml*	9917953	27,90
	Grundpreis pro 1 Liter =	111,60



6 SILBERKUGEL SILBERSEPTICA*

Trinkwasserkonservierung für Tankgrößen bis 300 l bzw. bis 80 l (kleine Silberkugel). Die Zugabe in den sauberen Tank erfolgt über die Revisionsöffnung. Das Produkt arbeitet selbstregulierend für bis zu 2,5 Jahre. Silberionenkonzentration unter 0,01 mg/l. Durchmesser große Silberkugel 86 mm, kleine Silberkugel 45 mm. Besteht aus Spezial-Silberdraht. Silberionen sind für Metalltanks nicht geeignet.

Tankgröße bis 80 l	9924904	43,90
Tankgröße bis 300 l	9916805	79,00



Reisemobil

Wohnwagen



Achtung

7 SILBERKUGEL SET REISEMOBILE/ WOHNWAGEN*

Das Silberkugel-Set für Reisemobile, besteht aus dem Tankreiniger 500 ml „Despur“ und der Trinkwasserkonservierung große „Silberkugel Silberseptica“. Das Set für Wohnwagen beinhaltet 250 ml „Despur“ und die kleine Silberkugel Silberseptica für Tanks für bis zu 80 l.

Achtung: H315, H319, H412

Wohnwagen	9934555	49,90
Reisemobil	9934554	89,90



Reisemobil

Wohnwagen



Achtung

8 STARTER-SET REISEMOBILE/ WOHNWAGEN*

Beinhaltet gepackt im Eimer: Schleimpur* Tankreiniger (250 ml), SILBERKUGEL SILBERSEPTICA* (für Reisemobile bzw. Wohnwagen (kleine Silberkugeln)), Bigsan-Kristalle biologisch abbaubares Sanitärprodukt (1 kg), Caravan- und Bootsreiniger (500 ml), Ranysol Lackkonservierer (500 ml).

Achtung: H315, H317, H319, H411, H412, EUH018

Reisemobil	9935977	119,00
Wohnwagen	9935974	89,00



9 BIOZIDFREIER TANKREINIGER UND KALKINHIBITOR DR. KEDDO BIOPUR

Entfernt Kalkablagerungen. Weiterhin hält BioPur, als Zusatz verwendet, die für den menschlichen Organismus essentiellen Mineralien im Wasser gelöst und wirkt damit gleichzeitig einer Neuverkalkung von Tank und Leitungen entgegen.

0,5 l	9925191	20,00
	Grundpreis pro 1 Liter =	40,00



10 DIESELÖLENTFERNER DIESOLAN SPEZIAL

Entfernt Dieselkraftstoff aus Wasseranlagen, so dass die Anlage nicht mehr nach Kraftstoff riecht. Dosierung: 5 Liter Diesolan SPEZIAL werden für die Reinigung eines max. 50 Liter Tanks benötigt.

5 l	9913158	90,00
	Grundpreis pro 1 Liter =	18,00
10 l	9917322	160,00
	Grundpreis pro 1 Liter =	16,00



11 GERUCHSVERHINDERER PURIMAR

verhindert Geruchsbildung im Abwassertank. Auch einsetzbar als sehr milder Kalklöser für Tanks, Waschbecken, Kaffeemaschinen etc. Auf Fruchtsäurebasis. Dosierung: ca. 100 ml für 100 Liter Tank.

0,5 l	9945880	11,90
	Grundpreis pro 1 Liter =	23,80

HINWEIS

*Biozidprodukte vorsichtig verwenden. Vor Gebrauch stets Etikett und Produktinformationen lesen.



Bitte beachten Sie die Erläuterungen der Piktogramme sowie die Gefahrenhinweise auf Seite 608 dieses Kataloges.



12 BOILER GAS/ELEKTRO

Duschen, Spülen, Hände waschen – die Truma Boiler und Boiler Elektro sorgen für eine zuverlässige Warmwasserversorgung im Freizeitfahrzeug. Jetzt hat Truma die bewährten Boiler weiterentwickelt und an die stetig steigenden normativen Anforderungen angepasst. Der Boiler Gas / Elektro überzeugt mit einer stärkeren Heizleistung, kompakten Abmessungen und einem schwarzen Design. Boiler, Wandkamin, Kaminklappe (KBS 3), Bedienteil mit 3 m Kabel, Magnetventil mit zusätzlicher Absicherung. Nur für den Einbau im Fahrzeug bestimmt.

Boiler Gas TB*	9955134	808,95
Boiler Gas JG**	9955135	808,95
Boiler Gas/Elektro TB*	9955136	1.046,00
Boiler Gas/Elektro JG**	9955137	1.046,00



13 BOILER ELEKTRO

Der elektrische Boiler mit einem Fassungsvermögen von 14 Litern erhitzt das Wasser über ein Elektroheizelement (230 V/850 W). Das Wasser wird von ca. 15 auf 70 °C in ca. 70 min aufgeheizt. Das innovative EPP-Gehäuse isoliert den Boiler gegen Wärmeverlust. Dank dieser speziellen Isolierung sinkt die Wassertemperatur nur um 1 °C pro Stunde. Nur für den Einbau im Fahrzeug bestimmt.

Boiler Elektro TB* **9955138** **546,95**

* Inkl. Ablassventil ABO und Winkelanschlüsse für Wasserschläuche Ø 10 mm
 ** Inkl. Ablassventil ABO und Winkelanschlüsse für feste Rohrverlegung (John Guest System) Ø 12 mm



14 THERME

Speziell für den Caravan.

Die 5-Liter-Therme bietet Warmwasserkomfort in kleinster Abmessung. Sie nutzt die Heizungswarmluft, um Wasser zu erwärmen. Damit die Therme auch ohne Heizungsbetrieb genutzt werden kann, ist ein elektrisches Heizelement (230 V /300 W) eingebaut. Nur für den Einbau im Fahrzeug bestimmt.

Lieferumfang: Bedienteil, Ablass- und Belüftungsventil (ohne Mischventil).
 Technische Daten siehe Tabelle unten.

9977960 **249,00**

Typ	12 BOILER GAS	12 BOILER GAS/ELEKTRO	13 BOILER ELEKTRO	14 THERME		
Wasserinhalt	10 l	10 l	14 l	5 l		
Abmessungen L x B x H (mm)	360 x 347 x 261	360 x 347 x 261	405 x 405 x 295	370 x 220 x 230		
Gewicht (ohne Inhalt)	6,9 kg	7,4 kg	3 kg	2 kg		
Pumpendruck max.	2,8 bar	2,8 bar	2,8 bar	1,2 bar		
Gasverbrauch	120 g / h	120 g / h	-	-		
Spannungsversorgung	-	230 V AC	230 V AC	230 V AC		
Stromanschluss	12 V DC	12 V DC / 230 V AC	230 V AC	230 V AC		
Stromverbrauch bei 230 V	-	3,7 A	3,7 A	1,3 A		
Stromverbrauch bei 12 V in A	Zünden: 0,16 Aufheizen: 0,12 Bereitschaft: 0,05	Zünden: 0,16 Aufheizen: 0,12 Bereitschaft: 0,05	-	-		
Leistung Gas / Elektro	1500 W	1500 W / 850/1300 W	850 W	300 W		
Aufheizzeit Wasser ca. 15°C bis ca. 70°C (Boiler) bis 65°C (Therme)	Gasbetrieb: 31 min.	Gasbetrieb: 31 min. Elektrobetrieb: 29 min. Mischbetrieb: 16 min.	Elektrobetrieb: 70 min.	Elektrobetrieb: 50 min.		
Temperaturbegrenzer	70 °C	70 °C	70 °C	65 °C		
Art.-Nr.	9955134	9955135	9955136	9955137	9955138	9977960
Preis	808,95	808,95	1.046,00	1.046,00	546,95	249,00

Zubehör Boiler: (o. Abb.)

15 KAMINVERLÄNGERUNG VBO 2

50 mm Länge (für Wandstärken über 35 mm erforderlich).

9977070 **41,50**

16 KAMINKAPPE KBS 3

reinweiß, Abdeckung für Truma Boiler Wandkamin ab Baujahr 07/2006.

9990404 **18,20**

17 KAMINKAPPE KBS 2

Cremeweiß, Abdeckung für Truma Boiler Wandkamin bis Baujahr 06/2006

9977080 **36,39**

18 SICHERHEITS-/ABLASSVENTIL ABO 2,8 BAR

TB (Tannenbaum) **9977170** **35,39**

JG (John Guest) **9994779** **35,39**

19 ABDECKRAHMEN, SCHWARZ

9993884 **5,70**

20 AUFPUTZRAHMEN SCHWARZ

9950323 **6,30**

21 FROST CONTROL TB (TANNENBAUM)

9977713 **144,56**

22 FROST CONTROL JG (JOHN GUEST)

9977714 **144,56**

23 RÜCKSCHLAGVENTIL TB

9977750 **8,00**

24 RÜCKSCHLAGVENTIL JG

9977706 **33,75**

Zubehör Therme: (o. Abb.)

25 ABLASSVENTIL MIT DOPPELANSCHLUSS

9995638 **9,80**

26 MISCHVENTIL TRUMA THERME

9977980 **31,75**

27 SICHERHEITS-/ABLASSVENTIL ABO 1,5 BAR

zwingend erforderlich wenn die Therme an die zentrale Wasserversorgung angeschlossen werden soll.

9938241 **35,39**

28 INNENTANK TRUMA-THERME

9956382 **65,99**

1 NIEDERDRUCK-WARMWASSERBEREITER

Die Kessel KB 3 und KB 6 sind aus hochwertigem Kunststoff, wärme- und korrosionsbeständig. Leichte und schnelle Montage. Sie sind speziell für den Einbau in mobile Fahrzeuge wie Caravan und Verkaufsfahrzeug bestimmt. Aufheizbar von ca. 35° – 85°C, bei voller Aufheizung vermischbar auf ca. 3-fache Menge.

- o Geringer Stromverbrauch
- o Schnelle Nachheizung mit guter Isolierung
- o Niederdruckboiler (Betrieb nur mit Tauchpumpen)
- o Frostwächter bei Winterbetrieb
- o Ablaufventil für Winterentleerung
- o Wenig Platzbedarf, leicht

- Serienmäßige Ausstattung:
- o Thermostat von 30° – 80°C stufenlos regelbar
 - o Frostwächter und Überhitzungsschutz
 - o 1m Kabel mit Schukostecker (230 V)
 - o Alle Geräte können mit 12 V/200 W oder 24 V/ 400 W sowie 230 V/330 W geliefert werden.

Die Artikel sind nur für den Einbau im Fahrzeug bestimmt.



KB 3
300 mm x ø 160 mm, 1,0 kg
Kombi 380 mm x ø 160 mm, 1,5 kg



KB 6
330 mm x ø 230 mm, 1,7 kg
Kombi 410 mm x ø 230 mm, 2,2 kg

Bezeichnung	Inhalt (l)	Spannung (V)/Leistung (W)	Art.-Nr.	Preis
KB 3	3	230 / 660	9977890	215,50
KB 3	3	12 / 200	9977610	258,95
KB 3 Kombi	3	230 / 660+12 / 200	9977480	364,95

Bezeichnung	Inhalt (l)	Spannung (V)/Leistung (W)	Art.-Nr.	Preis
KB 6	6	230 / 660	9947550	244,95
KB 6	6	12 / 200	9947560	289,95
KB 6 Kombi	6	230 / 660+12 / 200	9977481	396,95

2 - 5 DRUCKFESTE WARMWASSERSYSTEME

Nautic-Compact LE ist ein Kombigerät und kann das Brauchwasser über die Warmluftheizung oder einen 230 V / 500 W Heizkörper erwärmen. Elektrisch wird das Wasser auf ca. 70 °C erwärmt. Der Edelstahlbehälter ist mit einer hochwertigen Isolierung ausgestattet und kann bei Frost restlos entleert werden.

Durch die kompakte Bauweise und dem hochwertigem V4A Edelstahlkessel sind die Boiler ideale Begleiter bei geringen Platzverhältnissen. Sie sind druckfest und können serienmäßig oder nachträglich an jede Kaltwasserversorgung mit Schlauchleitung montiert werden.

Der Wasseranschluss ist an Tauchpumpe, Hand- oder Fußpumpe sowie an Druckpumpe möglich. Dank der Isolierung steht Ihnen auch am nächsten Tag noch warmes Wasser zur Verfügung.

Zusätzlich können Sie die Geräte auch mit Wärmetauscher zum Anschluss an den Kühlkreislauf des Motors oder einer Warmwasserheizung bestellen (Typ M / Wärmetauscher, Typ ME / Wärmetauscher und Elektroanschluss).

Alle Geräte können auch mit 12 V/200 W oder 24 V/400 W sowie 230 V/330 W geliefert werden.

Als Sonderausführung können die Geräte auch kombiniert werden mit 230 V und 12 V oder 24 V.

Serienmäßige Ausstattung:

- o Thermostat von 30° – 80°C stufenlos regelbar
 - o Frostwächter und Überhitzungsschutz
 - o 1 m Anschlusskabel mit Schukostecker
 - o Sicherheitsventil bis 3 bar, inkl. Ablasshahn für Winterentleerung
 - o Brauchwasseranschluss = 10mm Rohrstützen für Wärmetauscheranschluss = 18 mm Rohrschellen
 - o Montageband für Bodenmontage
- Die Artikel sind nur für den Einbau im Fahrzeug bestimmt.

SICHERHEITSVENTILSET

Für den Anschluß der Nautic-Compact LE Boiler. Bei Druckwasseranschluß Sicherheitsventilset 3 bar montieren.

9977903 61,95



2 NAUTIC-COMPACT LE



3 NAUTIC-COMPACT E



4 NAUTIC-THERM E



5 NAUTIC-THERM STEHENDE

	Bezeichnung	Typ	Inhalt (l)	Maße (B x H x T cm)	Gewicht (kg)	Spannung (V)/Leistung (W)	Art.-Nr.	Preis
2	Nautic-Compact	LE	6	23 x 22 x 38	4,0	230 / 500	9977901	496,95
2	Nautic-Compact	LE	10	23 x 22 x 53	5,0	230 / 500	9977902	511,95
3	Nautic-Compact	E	6	22 x 23 x 39	2,8	230 / 660	9977918	468,95
3	Nautic-Compact	E	10	22 x 23 x 54	4,5	12 / 200	9977919	480,95
3	Nautic-Compact	E	10	22 x 23 x 54	4,5	230 / 660	9977920	480,95
4	Nautic-Therm	E	10	30 x 30 x 37	4,5	230 / 660	9977981	488,95
4	Nautic-Therm	E	15	30 x 30 x 45	5,5	230 / 660	9997038	559,95
4	Nautic-Therm	E	20	30 x 30 x 53	6,5	230 / 660	9977982	609,95
5	Nautic-Therm Stehend	E	10	30 x 30 x 38	4,5	230 / 660	9977893	499,95
5	Nautic-Therm Stehend	E	15	30 x 38 x 38	5,5	230 / 660	9977894	555,95



Yachticon
"Hygiene gas"®

6 KLAPPTOILETTE

Praktische Klapptoilette für unterwegs. Sie lässt sich schnell und mühelos verstauen und ist im Handumdrehen einsatzbereit. Umweltschonend, da kein Wasser benötigt wird. Lieferung inklusive 6 Beutel.

Traglast 120 kg. Material Stahlrahmen Ø 21 mm. Maße 39 x 40 x 46 cm.

9931987 44,95

Care PLUS



Gefahr

7 HÄNDEDESINFEKTIONSMITTEL PRO HYGIENE GEL*

Das reinigende Care Plus® Pro Hygiene Handgel verleiht den Händen ein sauberes und frisches Gefühl, ohne dass Wasser und Seife verwendet wird. Durch besondere Bestandteile wie Aloe Vera trocknen die Hände nicht aus.

Inhalt 100 ml.
Gefahr EUH208: Enthält Zimtaldehyd. Kann allergische Reaktionen hervorrufen.

100 ml **9960393 7,30**
Grundpreis pro 1 Liter = 73,00

WM
aquatec



Gefahr

8 HANDEDESINFEKTIONSGEL SANISEPT*

- o Hocheffektiv & wirksam gegen Bakterien, Keime, Pilze, Viren etc.
- o Zieht innerhalb von Sekunden ein
- o Sein Glycerolanteil (<1,5%) hilft einer Austrocknung der Haut vorzubeugen
- o Ideal als Reisebegleiter und für zu Hause
- o Hygienische Händedesinfektion gemäß EN 1500
- o Wirksamkeit gegen das Coronavirus SARS-CoV-2 gemäß EN 14476 bestätigt

Inhalt 500 ml.
Gefahr: H225, H319

9943466 11,90

HINWEIS

*Biozidprodukte vorsichtig verwenden. Vor Gebrauch stets Etikett und Produktinformationen lesen.



Bitte beachten Sie die Erläuterungen der Piktogramme sowie die Gefahrenhinweise auf Seite 608 dieses Kataloges.



BRUNER

9 EIMERTOILETTE OPTITOIL

Moderne, tragbare Eimertoilette mit Sitz, Deckel und separat verschließbarem Eimer. Sehr stabile Kunststoff-Konstruktion. Als einfaches WC ohne Installationsaufwand konzipiert, ist die Optitoil eine praktische und kostengünstige Alternative zu den verbreiteten Chemietoiletten. Inhalt des Fäkalientanks ca. 7 l.

Maße 40 x 33 x 48 cm (B x H x T). Gewicht 2,4 kg.
9928307 55,90



BRUNER

10 EIMERTOILETTE OPTILOO

Moderne, tragbare Toilette mit komfortabler Sitzhöhe.

- o Sitz und Deckel sind getrennt hoch- und niederklappbar
- o Herausnehmbarer Eimer mit Verschlussdeckel
- o Mit Toilettenpapierhalter
- o Stabile Konstruktion aus langlebigem PP
- o Modernes Design
- o Toilettenpapier nicht im Lieferumfang enthalten

Maße 41,5 x 43 x 39 cm (B x H x T). Gewicht 2,4 kg.
9928308 67,50



FIAMMA
Come il campeggio

11 BI-POT 30

Robuste Toilette für eine geruchsfreie Hygiene. Sehr leicht zu reinigen. Kompakt, in alle Teile zerlegbar, für eine gründliche und vollständige Reinigung. Handgriff für bequemen Transport. Große Ablassöffnung, leicht und hygienisch zu entleeren. Kein Verstopfen. Durch die Seitenhaken, werden die Teile zusammengehalten.

Farbe grau. Frischwassertank 10 l / Abwassertank 11 l. Maße 34,5 x 30 x 43,5 cm (B x H x T). Gewicht 3,9 kg.

9993685 92,50

14 BI-POT 34

Ausführung wie Bi-Pot 30, jedoch: Farbe grau. Frischwassertank 15 l, Abwassertank 13 l. Maße 36 x 34 x 43,5 cm (B x H x T). Gewicht 4,3 kg

9993686 95,70

15 BI-POT 39

Ausführung wie Bi-Pot 30, jedoch: Farbe grau. Frischwassertank 15 l, Abwassertank 20 l. Maße 36 x 39,2 x 43,5 cm (B x H x T). Gewicht 4,4 kg

9993687 99,50

Yachticon
"Hygiene gas"®



12 TOILETTENBEUTEL KOMPOSTIERBAR

Für Klapptoilette. (Pos. 6)
Maße 51 x 65,5 cm (B x H). Inhalt 20 Stück.

9984631 12,95

BRUNER



13 ABFALLBEUTEL OPTIBAG

Kompostierbare Abfallbeutel für Eimertoiletten.
Inhalt 25 Stück.

9928309 8,90

1 PORTA POTTI

Die Porta Potti ist die Grundlage der langlebigen tragbaren Toiletten. Die Toilette verfügt über eine integrierte Deckelverriegelung, eine Aussparung zum Öffnen des Deckels (a), einen verbesserten Schiebergriff (b) sowie einen bequemeren Griff für den Fäkalientank (c). Der Stopper am Fäkalientank hält den Entleerungsstutzen in seiner Stellung fest und macht das Wiedereinsetzen der beiden Tanks noch einfacher (d).

- o Vom Erfinder der tragbaren Toilette entwickelt
- o Exzellente Qualität durch 40 Jahre Erfahrung mit mobilen Sanitäreösungen
- o Leichter, hochwertiger Kunststoff
- o Praktische Entlüftungstaste für spritzfreie Entleerung
- o Modernes Design
- o Verbesserter Tragegriff für den Fäkalientank
- o Verbesserter Sitzkomfort



Typ	PP 145	PP 165	PP 335 HDK	PP 345	PP 365
Maße (B x H x T cm)	38,3 x 33 x 42,7	38,3 x 41,4 x 42,7	34,2 x 31,3 x 38,2	38,3 x 33 x 42,7	38,3 x 41,4 x 42,7
Volumen (l)	15	15	10	15	15
Frischwasser					
Volumen (l)	12	21	10	12	21
Abwasser					
Spülsystem	Balgenpumpe	Balgenpumpe	Kolbenpumpe	Kolbenpumpe	Kolbenpumpe
Sitzhöhe (cm)	32,4	40,8	30,8	32,4	40,8
Füllstandsanzeige Fäkalientank	nein	nein	ja	ja	ja
Füllstandsanzeige Spülwassertank	nein	nein	nein	nein	nein
Gewicht ca. (kg)	3,6	3,9	3,3	3,8	4,0
Art.-Nr.	9931544	9931545	9931546	9931547	9931548
Preis	72,50	89,00	161,50	107,50	122,00



2 BODENBEFESTIGUNG FÜR PORTA POTTI 165/365

Ein Kit zur Befestigung der Porta Potti an einer beliebigen Stelle auf dem Fußboden Ihres Fahrzeugs/Boots. Ein einfacher Handgriff löst die Toilette. Durch dieses Kit stellt Ihre mobile Toilette eine komfortable und relativ preiswerte Alternative zum Einbau eines Grauwassertanks dar.

9970169 21,78

3 PORTA POTTI 565

Die Porta Potti 565 hat bei Weitem das bemerkenswerteste Design und die innovativsten Eigenschaften von allen. Das Design bietet ein integriertes Bedienfeld mit Pumpe, Wassernachfülleinheit und Füllstandsanzeige für den Spülwassertank (a). Diese Anzeige und die Füllstandsanzeige (b) des Fäkalientanks zeigen Ihnen an, wann der Spülwassertank nachgefüllt und der Fäkalientank geleert werden müssen. Zusätzlich ist die Porta Potti Excellence standardmäßig mit einem integrierten Toilettenpapierhalter (c) ausgestattet.

- o Vom Erfinder der tragbaren Toilette entwickelt
- o Hervorragende Qualität durch 40 Jahre Erfahrung mit mobilen Sanitäreösungen
- o Modernes Design, Toilettenform wie zu Hause
- o Komfortable Sitzhöhe (443 mm)
- o Größere Toilettenschüssel, hauptsächlich in der Tiefe und Breite
- o Integrierter Toilettenpapierhalter

Typ	565 P	565 E
Maße (B x H x T cm)	38,8 x 44,8 x 45,0	38,8 x 44,8 x 45,0
Volumen (l)	15	15
Frischwasser		
Volumen (l)	21	21
Abwasser		
Spülsystem	Kolbenpumpe	Elektrisch
Sitzhöhe (cm)	44,3	44,3
Füllstandsanzeige Fäkalientank	ja	ja
Füllstandsanzeige Spülwassertank	ja	ja
Gewicht ca. (kg)	4,9	5,0
Art.-Nr.	9931549	9931566
Preis	209,00	261,50



Handkolbenpumpe



Elektrische Spülung



4 BODENBEFESTIGUNG FÜR PORTA POTTI 565 (BODENPLATTE)

Wenn die Stabilität wichtig ist, zum Beispiel auf einem Boot, können Sie ein Modell auswählen, das auf einer Bodenplatte montiert werden kann.

9907507 38,50



5 TASCH FÜR PORTA POTTI

- o Haltbarer Reißverschluss, robustes Taschenmaterial
- o Waschbar (max. 40 Grad)
- o Zwei Griffe

Material 100% Polyester.

für Modelle x35 / x45 **9932023 23,00**

für Modelle x65 **9932024 23,00**

(PP165 / PP365 / PP565)

clesana™ Die mobile, wasserlose Toilette mit Beutel-Verschweißung

Sämtliche Hinterlassenschaften werden sicher in Folienbeuteln verschweißt und wandern in die Sammelkassette, vollkommen keim- und geruchsfrei und dazu ganz ohne Wasser. Anschließend erneuert das Clesana-System selbsttätig die Folienauskleidung und ist bereit für den nächsten Toilettengang. Das Display des Clesana-Systems zeigt Ihnen genau an, wann es Zeit ist, das Beutelfach zu leeren.

- Einsparung von Frischwasser
- Einsparung der für Chemietoiletten notwendigen Pflegemittel
- Hygiene nach medizinischen Standards
- Frei von Gerüchen
- Einfache Handhabung und Reinigung
- Unabhängigkeit von Entsorgungsstationen und Wasserversorgung
- Geringer Wartungsbedarf

Stromaufnahme max. 27 A. Leistungsaufnahme Standby: 0,14 W. Energieverbrauch Schweißvorgang: 0,64 Wh. Spannung 12 V. Traglast 150 kg. Sitzhöhe 47,8 cm. Farbe weiß. Material ABS.



6 TOILETTE CLESANA C1 MIT RUND-SOCKEL

Zur freien Platzierung im Raum oder zur Integration in Möbel.

Maße Toilette 36,3 x 51,5 x 46,1 cm (B x H x T), Display 8,5 x 12,8 x 3,8 cm (B x H x T). Gewicht 13,1 kg.

9984591 1.249,00



7 TOILETTE CLESANA C1 MIT L-ADAPTER

Zur einfachen Nachrüstung der meisten konventionellen Kassettentoiletten.

Maße 36,3 x 51,5 x 51,6 cm (B x T x H), Display 8,5 x 12,8 x 3,8 cm (B x H x T). Gewicht 13,8 kg.

9984592 1.249,00



TOILETTENSYSTEME



8 BARRIERE FOLIENLINER FÜR CLESANA C1

Ausscheidungen und Toilettenabfälle werden hygienisch in Mehrschicht-Barriere-Folie verschweißt. Ein frischer Barriere-Liner erlaubt dabei bis zu 36 Toilettengänge.

Material Polymer. Inhalt 2 Stück.

9984593 25,00




9 SUPER ABSORBER FÜR CLESANA C1

Bei „kleinen“ Toilettengängen kann optional der Clesana-Superabsorber zur Flüssigkeitsaufnahme verwendet werden.

Material Polymer. Maße gesamt 12 x 22 x 2 cm (B x H x T), 1 Stück 5,5 x 1 x 4 cm (B x H x T). Inhalt 24 Stück.

9984594 3,50



10 PTFE-BAND FÜR CLESANA C1

Das zum Verschweißen verwendete „PTFE-Band“ (Teflon) hat eine Lebensdauer von ca. 1.500 Anwendungen.

Material PTFE Polytetrafluorethylen. Inhalt 2 Stück.

9984595 30,00



So komfortabel wie zu Hause: Kassettentoilette mit Keramik-Inlay

Kunststoff war gestern – jetzt ist Leicht-Keramik angesagt! Mit der Kassettentoilette CT 4000 holen Sie sich den von zu Hause gewohnten Sanitärkomfort an Bord. Sie verbindet Funktionalität und ein geringes Gewicht mit hochwertigen Materialien und modernem Design. Dazu bietet sie 18 Detail-Verbesserungen gegenüber dem Vorgängermodell CT 3000.

1 KASSETTENTOILETTE CTS UND CTW 4110

Mit hochwertigem, kratzfestem Keramik-Inlay.

- o Kapazität Fäkalientank 19 Liter
- o Kapazität Spülwassertank 7 Liter (nur CTW 4110)
- o Farbe weiß glänzend
- o Maße 38,2 x 67,2 x 53,0 cm (B x H x T)
- o Anschlussspannung 12 V DC
- o Leistungsaufnahme: max. 2 A bei interner Pumpe
- o Bis zu 30% geringeres Gewicht im Vergleich zu Vollkeramik-Toiletten

Typ	Volumen (l) Frischwasser	Volumen (l) Abwasser	Gewicht (kg)	Art.-Nr.	Preis
CTS 4110	-	19,0	12,0	9983559	928,95
CTW 4110	7,0	19,0	12,5	9983561	964,95

Passende Serviceklappe auf Seite 403, Pos. 16.

2 FÄKALIENTANK CTS/CTW 4110/3110 o. Abb. Mit Adaptern.

9938049

208,95

3 CASSETTENTOILETTE C400

Die aufgefrischte Cassettentoilette C400 peppt das Badezimmer mit sehr geringem Aufwand optisch auf und bietet gleichzeitig den bewährten Komfort und perfekte Hygiene. Diese Baureihe hat verschiedene einzigartige Eigenschaften, einschließlich einem Fäkalientank mit Rädern und einem einklappbaren Handgriff, was die Handhabung vereinfacht. Außerdem ist der Funktionsmechanismus im Fäkalientank herausnehmbar. Dadurch kann der Tank von innen leicht gereinigt und gepflegt werden, weil eine durchdachte Füllstandanzeige den Füllstand im Fäkalientank bzw. im Spülwassertank zeigt.

Vorteile

- o Verbesserter Griff der Verschlussplatte und Bedienfeld C400
- o Optimale Platzausnutzung
- o Leichter, hochwertiger Kunststoff
- o Langlebig, Benutzer- und Wartungsfreundlich
- o Leistungsstarkes Spülsystem



Typ	C402-X	C402-X	C403-L	C403-L
Maße (B x H x T cm)	67,0 x 51,2 x 40,0	67,0 x 51,2 x 40,0	67,0 x 51,2 x 40,0	67,0 x 51,2 x 40,0
Material	Kunststoff	Kunststoff	Kunststoff	Kunststoff
Ausrichtung	links	rechts	links	rechts
Spülsystem	elektrisch	elektrisch	elektrisch	elektrisch
Sitzhöhe (cm)	47,3	47,3	47,3	47,3
Kapazität	19,3	19,3	19,3	19,3
Fäkalientank (l)				
Kapazität	15	15	-	-
Spülwassertank (l)				
Gewicht ca. (kg)	8,8	8,8	8,1	8,1
Art.-Nr.	9984584	9984585	9931569	9931571
Preis	819,00	819,00	845,00	845,00

Toiletten Festeinbau

Die Thetford Cassettentoiletten: Die Lösung für mobile Sanitäranlagen!

4 CASETTENTOILETTEN C220

Die C220-Cassettenmodelle sind mit einer Toilettenschüssel ausgestattet, die man auf der Toilettenbasis um 2 x 90° drehen kann. Die C220-Cassetten-toilette kann freistehend an allen Außenwänden des Fahrzeugs montiert werden. Da Sie die Toilettenschüssel vor der Benutzung drehen können, erfahren Sie optimalen Komfort und verschwenden keinen Platz.

Vorteile

- Langlebig, Benutzer- und Wartungsfreundlich
- Einfache Zugänglichkeit des Fäkalientanks von außen
- Leistungsstarkes Spülsystem
- Geräuscharme Spülung
- Integrierter Messbecher in der Entleerungstülle
- Füllstandsanzeige zeigt an, wann der Fäkalientank geleert werden muss
- Entlüftungstaste für spritzfreies Entleeren
- Automatisches Entlüftungsventil: verhindert die Bildung gefährlicher, unter hohem Druck stehender Gase und gewährleistet das spritzfreie Öffnen des Fäkalientanks
- Unabhängige Wasserzufuhr sowie Anschlussmöglichkeiten an den zentralen Wassertanks des Fahrzeugs

Farbe weiß



Sitz 90° verstellbar

Typ	C223-S	C223-CS	C224-CW
Maße (B x H x T cm)	36,5 x 49,5 x 58,0	39,4 x 53,4 x 58,0	39,4 x 72,7 x 58,0
Material	Kunststoff	Kunststoff	Kunststoff
Spülsystem	elektrisch	elektrisch	manuell
Sitzhöhe (cm)	49,2	49,2	49,2
Kapazität Fäkalientank (l)	18	18	18
Kapazität Spülwassertank (l)	-	-	9
Gewicht ca. (kg)	6,8	7,2	8
Art.-Nr.	9960105	9960106	9960107
Preis	655,00	681,00	709,00

5 CASETTENTOILETTEN C260

Die C260 Cassettentoilette ist ein Facelift der C250 Cassettentoilette. Das erfolgreiche, zeitgemäße Design der C250 wurde nicht verändert. Dennoch hat die C260 einige aufregende neue und verbesserte Eigenschaften. Darunter sind zum Beispiel ein stabilerer Sitz & Deckel, ein Schüsseldesign, das die Reinigung erleichtert und eine verbesserte Spülung. Diese Toilette ist auch mit Vollkeramik-Schüssel erhältlich - für ein WC-Erlebnis wie zu Hause.

Vorteile

- Optimale Platzausnutzung: 2 x 90° Drehbarkeit der Toilettenschüssel
- Maximaler Sitzkomfort
- Neues Schüsseldesign, besonders leicht zu reinigen
- Hochwertiger Kunststoff für eine langlebige, benutzerfreundliche und wartungsfreundliche Toilette
- Die Keramikversion verspricht maximale Hygiene und Nutzungskomfort, genau wie zu Hause
- Kraftvolles Spülsystem



Sitz 90° verstellbar

Typ	C262-CWE		C263-S		C263-CS	
Maße (B x H x T cm)	41,7 x 75,0 x 60,3		34,1 x 48,8 x 60,3		41,7 x 75,0 x 60,3	
Material	Kunststoff	Keramik	Kunststoff	Keramik	Kunststoff	Keramik
Spülsystem	elektrisch	elektrisch	elektrisch	elektrisch	elektrisch	elektrisch
Sitzhöhe (cm)	46,7	47,9	46,7	47,9	46,7	47,9
Kapazität Fäkalientank (l)	17,5	17,5	17,5	17,5	17,5	17,5
Kapazität Spülwassertank (l)	8	8	-	-	-	-
Gewicht ca. (kg)	8,1	17,2	7,1	16,2	8	17,1
Art.-Nr.	9960120	9960121	9960116	9960117	9960118	9960119
Preis	802,00	1.010,00	688,00	879,00	731,00	945,00



1 – 7 AUFRISCH-SET (FRESH-UP SET) NEUER START FÜR IHRE „ALTE“ TOILETTE

Das Toilet Fresh up Set ist eine einfache und preiswerte Möglichkeit, eine gebrauchte Cassettentoilette rundzuerneuern. Zusätzlicher Fäkalientank für längere Reisen? Selbst dann ist das Toiletten-Aufbereitungsset eine perfekte Lösung. Das WC Fresh-up-Set ist für die Cassettentoiletten C2/C3/C4, C200, C250/C260*, C400*, C500* und C220 erhältlich.

* für Links- und Rechtsmodelle einsetzbar. Hierzu kann die komplette Schiebermechanik einfach um 180° gedreht werden. Für die Modelle C400 und C500 muss der Endbenutzer den Fäkalientank von Links- auf Rechtsmodell ändern (falls zutreffend).

Typ	Art.-Nr.	Preis
1 C250 / C260	9932164	196,90
2 C220	9932019	196,90
3 C2 / C3 / C4 rechts	9932166	196,90
4 C2 / C3 / C4 links	9932167	196,90
5 C200	9932162	196,90
6 C400	9932165	196,90
7 C500	9932021	196,90



DOMETIC

8 RENEW KIT

Lässt ältere Toiletten in neuem Glanz erstrahlen. Passend für die Toilettenmodelle CT 3000/CT 4000

Komplettsatz bestehend aus:
Toilettensitz inkl. Deckel, Spülringabdeckung, Fäkalientank, Sanitärzusatz

Gefahr: H318, H410

9940683

225,50



Gefahr



THETFORD
Loving leisure

9 SITZERRÖHUNG FÜR KASSETTEN-TOILETTE C200, C2, 3, 4

- Erleichtert das Hinsetzen und Aufstehen
- Erhöht die Sitzhöhe um rund 7 cm
- Dieselbe Qualität wie für die originale Thetford-Toilette
- Mühelos auf den originalen Thetford-Toiletten C2/C3/C4 und C200 zu installieren

für Typ C2 / C3 / C4

9932025

67,00

für Typ C200

9932026

67,00



Bitte beachten Sie die Erläuterungen der Piktogramme sowie die Gefahrenhinweise auf Seite 608 dieses Kataloges.



HINDERMANN
Produkte für den Camping- und Freizeitbereich

10 TRAGETASCHE FÜR TOILETten-KASSETTE C200 UND C250

Diese Tragetasche kann nicht nur für das diskrete Handling der Toilettenkassetten auf dem Campingplatz genutzt werden, sondern auch zur Aufbewahrung und zum Transport der Zweitkassetten. Aufgrund Ihrer nahezu wasserdichten Ausführung kann die Tasche auch als Strandtasche für nasse Gegenstände, wie z.B. Handtücher, genutzt werden.

Material PVC-Leichtplane.

Maße 35 x 26 x 45 cm (B x H x T).

9931839

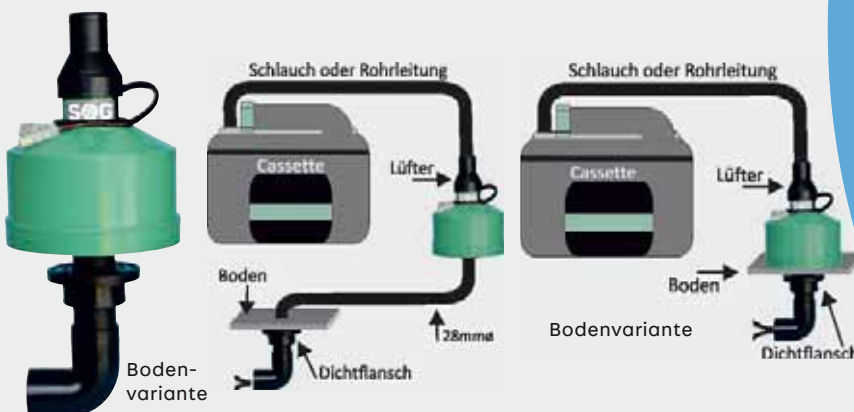
42,50

SOG® – elektrische 12 V WC-Entlüftung. Keine Gerüche mehr – keine Chemie.



Arbeitet mit einem speziell entwickelten leistungsstarken Absauglüfter. Erzeugt durch hohe Drehzahl effektive Absaugung! Auch alle Gerüche bei der Benutzung werden abgesaugt. Die vermehrte Sauerstoffzufuhr gewährleistet die Zersetzung, Lüfter schaltet nur bei der Benutzung ein – geringer Stromverbrauch. **Vorteile: keine chemischen Zusätze, handelsübliches Toilettenpapier, problemlose Entsorgung, höherer Komfort!**

Alle Bausätze beinhalten – neben Lüfter und Adapterteilen – Filtergehäuse, Filter, Kabelsatz mit Schalter zur Stromversorgung des Lüfters, sowie die kompletten Kleinteile zur Montage (mit sehr differenzierter Montageanleitung). Farbangaben beziehen sich immer auf das Filtergehäuse.



11 TYP B – THETFORD C200

weiß	9976520	199,00
hellgrau	9976523	199,00
dunkelgrau	9976529	199,00
Dachentlüftung	9976522	199,00
Bodenvariante	9976546	205,00



12 TYP H – THETFORD C220

weiß	9976501	199,00
schwarz	9960415	199,00
dunkelgrau	9976503	199,00
Dachentlüftung	9976504	199,00
Bodenvariante	9976505	205,00



13 TYP F – THETFORD C250/260

weiß	9976531	199,00
dunkelgrau	9976533	199,00
schwarz	9960417	199,00
Dachentlüftung	9976534	199,00
Bodenvariante	9976551	205,00



14 TYP D – THETFORD C400

weiß	9976559	199,00
hellgrau	9976549	199,00
dunkelgrau	9976554	199,00
Dachentlüftung	9976527	199,00
Bodenvariante	9976548	205,00



15 TYP G – THETFORD C500

weiß	9976038	199,00
hellgrau	9976039	199,00
dunkelgrau	9976043	199,00
Dachentlüftung	9976044	199,00
Bodenvariante	9976045	205,00



16 TYP 3000 A – DOMETIC 3000/4000ER SERIE

weiß	9976535	199,00
schwarz	9960416	199,00
dunkelgrau	9976537	199,00
Dachentlüftung	9976538	199,00
Bodenvariante	9976552	205,00




17 TYP A – THETFORD C2/3/4

weiß	9976420	199,00
------	---------	--------



18 FILTERGEHÄUSE EINZELN

weiß	9991004	35,00
schwarz	9960413	35,00
hellgrau	9991625	35,00
dunkelgrau	9992581	35,00




21 – 27 ANSCHLUSS ZWEITCASSETTE

Typ Geeignete Modelle	Art.-Nr.	Preis
21 A Thetford C2/3/4/220	9976660	17,00
22 B Thetford C200	9976661	17,00
23 Dometic 3000er/4000er Serie	9976544	17,00
24 F Thetford C250/260	9976662	17,00
25 D Thetford C400	9976555	5,00
26 G Thetford C500	9976046	17,00
27 Dometic Saneo 320S	9976513	17,00

19 + 20 ERSATZFILTER ZU SOG®

Aktivkohlefilter zum jährlichen Austausch.

27 Türvariante	9976670	12,50
28 Bodenvariante	9976553	39,00





1 + 2



1 BAJONETTANSCHLUSS

Gerade für 3"-Rohr

9973770 9,20

2 PASSTÜCK 3"

Aussengewinde. Für Tankanschluss

9973670 7,80

3



4



3 PASSTÜCK 3"

Innengewinde. Für Tankanschluss

9973680 10,75

4 PASSTÜCK

Zur Montage zwischen Tank und Hauptventil. Mit Gummidichtung

9973710 10,95

5



6



7



8



9



5 ABWASSERSCHLAUCH 3"

Verstärkte Ausführung. Flexibel, ca. 60 cm lang, ausgezogen jedoch 260 cm lang

9973650 12,25

6 BAJONETTANSCHLUSS

Gebogen für 3"-Rohr

9973760 15,95



7 VENTILDECKEL

9973660 7,90

8 PASSTÜCK 3"

Innengewinde

9973730 7,90

9 PASSTÜCK 3"

Für Bajonettanschluss 3"

9973700 7,90



10 HAUPTVENTIL 3"

Mit Gummidichtung und 4 Schrauben

9973690 28,95



11 SCHLAUCHBOX

Zur Aufbewahrung von 1½" oder 3" oder Entleerungsschläuchen.

9931855 31,75



12 ABWASSERSCHIEBER

Zur schnellen Entleerung von Tanks. Unten mit Gewindeauslass 1½" (38 mm) mit Schraubdeckel, auf der anderen Seite ein Einlass zum Einkleben.

Maße 81 x 170/225 x 105 mm (B x H x T). Gewicht 283 g.

9973703 31,25



13 SIPHON-GERUCHSVER-SCHLUSS

Mit Sieb, Stopfen und Kette, Farbe weiß. Schlauchanschluß 19 mm.

9972000 15,25



14 SIPHON-GERUCHSVER-SCHLUSS

Ohne Reinigungsöffnung, Ein-/Auslauf.

19 mm **9972670 13,50**

25 mm **9972671 17,25**



15 ERSATZSTOPFEN MIT KUGELKETTE

Passend zu Position 16 und 17.

9930011 6,10



16 KUNSTSTOFFABLAUFVENTIL

Komplett mit Dichtung, Stopfen gerade und Kette. Schlauchanschluß 19 mm.

9930008 6,90



17 KUNSTSTOFFABLAUFVENTIL

Komplett mit Dichtung, Stopfen abgewinkelt und Kette. Schlauchanschluß 19 mm.

9930009 6,80



18 ABWASSERANSCHLUSS

Mit diesem Abwasseranschluss für Cassettoiletten können Sie Ihre Toilette mit dem öffentlichen Abwasserkanal auf dem Campingplatz (wenn vorhanden) verbinden. Ihre Vorteile: kein lästiges Entleeren von Fäkalienkassetten und keine Verwendung von chemischen Zusätzen mehr erforderlich. Die Toilette kann jederzeit wieder in den Urzustand zurück versetzt werden. Anschluss mit dem separat zu bestellenden flexiblen Anschlusschlauch HT 100. Im Nenndurchmesser 110 mm.

für Thetford Toilette C2/3/4	9976401	219,95
für Thetford Toilette C200/C250/C260	9976400	344,95
für Thetford Toilette C400/C500	9976407	280,50
für Dometic Toilette CTS/CTW3000/4000/4110	9976413	367,95



19 ZERHACKERPUMPE 12 V

Mit dieser Zerhackerpumpe verwandeln Sie Ihre Toilette in eine Zerhackertoilette. Die Montage erfolgt direkt unter dem Toilettenflansch an Stelle der Cassette. Die Pumpe ist einfach zu montieren. Angesteuert wird diese über einen mitgelieferten separaten Tastschalter. Die Montage kann jederzeit rückgängig gemacht werden.

für Thetford Toilette C2/3/4	9976464	712,95
für Thetford Toilette C200/C250/C260	9976463	712,95
für Thetford Toilette C400/C500	9976462	712,95
für Dometic Toilette CTS/CTW3000/4000/4110	9976459	723,50



20 ABWASSERROHR HT DN-110

Anschlusssatz 3-tlg. für Thetford und Dometic. Abflussrohr im Nenn- \varnothing 110 mm für Abwasseranschlüsse Thetford und Dometic Toiletten. Zur Zeit nicht für die Thetford-Toilette C2 - C4 geeignet!

Maße 18 x 93 x 13 cm (L x B x H), Gewicht 1,4 kg.

9976417 **88,25**



21 FLEXIBLER ANSCHLUSSSCHLAUCH HT DN-110, 80 CM LÄNGE

Diesen Schlauch in Größe HT-100 können Sie in Verbindung mit allen Abwasseranschlüssen für Thetfordtoiletten verwenden. Dieser ist besonders praktisch, wenn Sie mit festen Rohren nicht aus dem Wohnwagenboden rauskommen, weil sich unter der Toilette der Rahmen des Fahrgestells Ihres Wohnwagens befindet. Die Standardlänge beträgt 80 cm im ausgezogenen Zustand. Im Nenndurchmesser 110 mm.

9976402 **87,25**



22 STADTWASSERSPÜLUNG FÜR THETFORD UND DOMETIC TOILETTEN

Anschluss Ihrer Einbautoilette an das Stadtwassersystem. Geeignet für alle Thetford- und Dometic Toiletten. Ausgestattet mit servogesteuerten Magnetventil in 12V und verfügt über ein Durchflussmengenventil. Diese Stadtwasserspülung wird mit dem Spülwechsler der Toilette gekoppelt und auch angesteuert. Ihr Vorteil, Sie brauchen keinen Spülwassertank mehr befüllen.

9976403 **251,50**



Bitte beachten Sie die Erläuterungen der Piktogramme sowie die Gefahrenhinweise auf Seite 608 dieses Kataloges.



Achtung

23 FROSTSCHUTZMITTEL WINTER BAN

Schützt bei Außentemperaturen von bis zu -73°C vor Frostschäden, Korrosion, Ablagerungen und Algenwuchs. Schmiert Pumpen und Ventile. Für Leitungen und Geräte aus Kupfer, Messing und Kunststoffen. Geschmack- und geruchslos.

3,78 l **9916533** **30,25**
Grundpreis pro 1 Liter = 8,02



24 FROSTSCHUTZMITTEL FROSTIMAR

Frostschutzmittel technischer Qualität für mobile Toiletten und Abwasseranlagen. Verhindert das Einfrieren und Geruchsbelästigung. Nachhaltig da mehrfach verwendbar. Frostschutz bis ca. -59°C .

5 l **9976440** **42,50**
Grundpreis pro 1 Liter = 8,50
10 l **9960761** **75,50**
Grundpreis pro 1 Liter = 7,55



25 FROSTSCHUTZMITTEL FROSTILAN

Frostschutzmittel für die Frischwasseranlage. Gefahrenstoffkennzeichnungsfrei, nicht brennbar. Eventuell im Tank verbliebene Reste sind unbedenklich. Enthält Apfelsäure, so dass das Wassersystem nach dem Einsatz kalkfrei ist. Frostschutz bis ca. -59°C .

5 l **9993284** **48,50**
Grundpreis pro 1 Liter = 9,70
10 l **9998951** **86,50**
Grundpreis pro 1 Liter = 8,65

Elektrisches-Kugelhahnventil-System

Öffnet, schließt und entleert komfortabel (Ab-)Wasserkreisläufe. Durch eine einzigartige Kombination verschiedener Spezialfunktionen nachhaltig und zuverlässig.

Das LILIE Rohrstecksystem GrauGELB® 40 mm mit Doppel-O-Ring verbindet Rohr, Kugelhahnventil und Muffen schnell und einfach und gleichzeitig sicher und dicht. O-Ring 1 ist dabei in den Außenringnuten der Rohrenden fixiert. O-Ring 2 ist in den Innenringnuten des Ventilkörpers und der Muffen angeordnet. Beim Einstecken des Rohrendes greifen die beiden O-Ringe dann in die jeweils komplementäre Nut am anderen Bauteil. Der Doppel-O-Ring dichtet ab und sichert gleichzeitig die Verbindung. Dabei bleibt die Verbindung flexibel, so dass ein Nachjustieren möglich ist. Im Unterschied zur üblichen Verklebung kann die Verbindung aber bei Bedarf wieder gelöst und neu montiert werden. Auch Spannungsrisse werden vermieden.

Ihre Zusatznutzen:

- o Anti-Blockier-Automatik (DBGM reg.)
- o Hochleistungs-Antrieb (DBGM reg.)
- o Repetierverschluss (DBGM reg.)
- o Hohe Abflussleistung (DBGM reg.)
- o Fernsteuerbar
- o Manueller Notbetrieb



1 ELEKTRISCHES-KUGELHAHNVENTIL-SYSTEM

GrauGELB® 40 mm Entleerungssystem. Ventilkörper mit Hochleistungsantrieb. Steckgewinde beidseitig mit integrierten O-Ringen für LILIE-Rohrstecksystem. Durchfluss 530 mm² oder 855 mm². Rohre und Steckverbinder zur schnellen Steckmontage finden Sie unten.

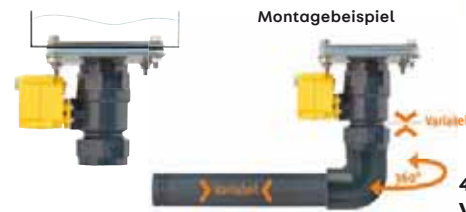
Kunststoff 1 1/4" (530 mm ²)	9932656	129,95
Kunststoff 1 1/4" (855 mm ²)	9960687	144,95



2 ELEKTRISCHES-KUGELHAHNVENTIL-SYSTEM, MESSING

Ventilkörper mit Hochleistungsantrieb, Schraubgewinde beidseitig mit 1 1/4". Wanddurchführungsanschluss inkl. Dichtring und Befestigungsmutter und 90° Abgangsstutzen mit 40 mm.

Messing 1 1/4"	9927824	135,95
----------------	----------------	---------------



3 ELEKT. ENTLERUNGSLÖSUNG 12 V, KOMPLETT KONFEKTIONIERT ENTLERUNGSSYSTEM 40 MM

Anschlussfertig an den Tank.

9929756	169,00
----------------	---------------



4 ELEKTRISCHES-KUGELHAHNVENTIL-SYSTEM, KUNSTSTOFF

Ventilkörper mit Hochleistungs-Antrieb. Das Ventil kann über einen 4-poligen Schalter angesteuert werden. Mit 50 cm Rohr DN40 und Winkel.

9929755	145,50
----------------	---------------



5 ELEKTRISCHES-KUGELHAHNVENTIL-SYSTEM, MESSING

Ventilkörper mit Hochleistungsantrieb mit 1" bzw 1 1/4"-Wanddurchführungsanschluss inkl. Dichtring und Befestigungsmutter und 90° Abgangsstutzen mit 40 mm.

Anschluss 1"	9923408	135,95
Anschluss 1 1/4"	9916839	139,95

Rohrstecksystem 40 mm mit Doppel-O-Ring

Verbindet Rohr, Kugelhahnventil und Muffen schnell und einfach und gleichzeitig sicher und dicht.



6 T-ROHRVERBINDER

40 mm inkl. O-Ring.

9960691	7,00
----------------	-------------



7 ROHRVERBINDER GERADE

40 mm inkl. O-Ring.

9935103	3,60
----------------	-------------



8 ROHR 40 MM BEID. MIT O-RING

Länge 55 mm	9960686	6,50
Länge 70 mm	9960688	5,20
Länge 125 mm	9984588	5,50
Länge 500 mm	9935105	9,00



9 ROHRVERBINDER GERADE

Verschraubung 40/32 mm inkl. O-Ring mit AG 1 1/4".

9936257	5,30
----------------	-------------



10 ROHRVERBINDER GERADE

Verschraubung 50/40 mm inkl. O-Ring mit AG 1 1/4".


9935104	5,20
----------------	-------------



11 WINKEL ROHRVERBINDER

90° inkl. O-Ring.

9935689	5,20
----------------	-------------



12 WINKEL ROHRVERBINDER

45° Entleerungssystem GrauGELB® 40 mm.

9960689	6,90
----------------	-------------



13 ÜBERGANGSVERBINDUNGSSTÜCK INNEN - Ø 40MM

Bestehend aus Verbinder und zwei Schlauchschellen.

Maße 5,8 x 8,9 x 5,8 cm (B x H x T).	9984587	9,00
--------------------------------------	----------------	-------------



14 MUFFE, 28 MM
Mit Dichtung **9971100** **7,10**




15 MUFFE, 28 MM MIT RS-VENTIL
Mit Dichtung **9971101** **9,10**



16 ÜBERGANGSSTÜCK MUFFE/ABWASSERSCHLAUCH
Mit Dichtung **9971109** **4,00**




17 WINKEL 45°, 28 MM
9971102 **6,10**



18 REDUZIERSTÜCK FÜR 28 MM
Ø 28 mm auf 25 mm **9971107** **3,10**
Ø 28 mm auf 19 mm **9971108** **3,10**



19 T-STÜCK 90°, 28 MM
Mit Dichtung **9971106** **7,10**



20 T-STÜCK 45°, 28 MM
Mit Dichtung **9971105** **7,20**



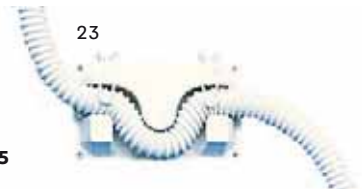
21 WINKEL 90°, 28 MM
Mit Dichtung **9971104** **6,20**



22 ROHR 1 M LANG
9971103 **5,10**
Grundpreis pro 1 Meter = 5,10

23 WANDHALTER
Für 19 - 25 mm Schlauch, als Geruchsverschluss. Gegen Herausfallen durch Klammern gesichert.

9972375 **16,95**



24 STECKBARES ABWASSER-ROHRSYSTEM

Durch das Stecksystem ist eine kostengünstige und sichere Montage des Abwasserrohres möglich. Kein Schrauben, Kleben oder Schweißen, einfach ineinanderstecken. Das Rohr mit einer Wandstärke von 1,5 mm ist schlag- und stoßunempfindlich, frostsicher und entspricht hygienischen Anforderungen. Temperaturbeständig von -40 °C bis +80 °C.

24 Rohr Ø 28 x 1,5 mm, 1 m

1 m **9972210** **8,90**
Grundpreis pro 1 Meter = 8,90

Rohr Ø 28 x 1,5 mm, 2 m

2 m **9997859** **13,95**
Grundpreis pro 1 Meter = 6,90



25 MUFFE
9972280 **3,40**



26 REDUZIERSTÜCK
Ø 19 mm **9972290** **3,40**



27 T-STÜCK
9972250 **7,80**



28 WINKEL 90°
9972260 **6,70**



29 WINKEL 45°
9972240 **6,70**



30 ÜBERGANGSSTÜCK
Ø 19 mm **9972270** **3,30**



31 ÜBERGANGSSTÜCK
Ø 20 mm **9972620** **4,50**



32 ÜBERGANGSSTÜCK DUSCH-WANNE
9972630 **4,50**



33 ROHRSCHELLE
9972640 **4,50**



34 ABWSSERTANK-DICHTUNG
9972680 **5,60**



35 GERUCHSVERSCHLUSS
Für 28 mm Rohr mit Reinigungsöffnung.
9972370 **12,95**



36 SIPHON
2 Zugänge, 24 mm für 28 mm Rohr.
39 mm **9972330** **20,50**
33 mm **9972340** **20,75**



37 SIPHON
Für 28 mm Rohr mit 2 Zugängen
39 mm mit Restesieb.
9972331 **21,75**



38 ERSATZSIEB
für Position 37.
9991214 **8,90**



39 BECKENAUSLAUF
für 28 mm Rohr mit Winkel, komplett mit Kettchen und Stopfen Ø 25 mm, mit Niro-Innenteil.
9971995 **18,95**



40 WASSERABFLUSS
Mit 24 mm Rohranschluss für 28 mm Rohr.
33 mm **9972320** **17,25**
39 mm **9972310** **17,25**



41 ABWASSER ENTSORGUNGSSET

Zum Anschluss an den Abwasserstutzen/das Abwasserrohr, bestehend aus Abwasserstutzen 0,25 m (zur mobilen Entsorgung) sowie Abwas-

serrohr-Verlängerung 3 m zur Entsorgung z. B. auf Komfort Campingplätzen. Ø 28 mm, passend auf Anschluss 28 mm Außendurchmesser fahrzeugseitig.

9923724 **32,50**



1 AQUA KEM® BLUE

Bekannte Toilettenflüssigkeit für die tägliche Pflege des Fäkalientanks Ihrer mobilen Toilette. Mit kraftvoller und effektiver Wirkung.

2 l **9975930** **17,95**
Grundpreis pro 1 Liter = 8,98

2 AQUA KEM® GREEN KONZENTRAT

Zweifach konzentrierte, grüne Sanitärflüssigkeit für den Fäkalientank Ihrer Cassetten- und Campingtoilette.

Gefahr: H318, EUH208 - Enthält Isoeugenol (97-54-1). Kann allergische Reaktionen hervorrufen.

0,75 l **9932017** **17,50**
Grundpreis pro 1 Liter = 23,33



3 AQUA RINSE SPRAY

Toilettenschüsselspray, speziell für Toiletten ohne integriertem Spülwassertank.

0,5 l **9916854** **6,50**
Grundpreis pro 1 Liter = 13,00

4 AQUA RINSE KONZENTRAT

Zweifach konzentrierte, frisch duftende Flüssigkeit für den Spülwassertank Ihrer Cassetten- und Campingtoilette.

Achtung: H317, H319

0,75 l **9932018** **14,90**
Grundpreis pro 1 Liter = 19,86

5 TOILETTENREINIGER BOWL CLEANER

Für Kunststoff- oder Keramik-Toiletten. Entfernt leicht Schmutz- und Kalkablagerungen, sorgt für optimale Hygiene und Glanz.

Achtung: H319

0,75 l **9945574** **9,90**
Grundpreis pro 1 Liter = 13,20



6 GUMMI-PFLEGESPRAY

Gleitmittel für mobile Toiletten. Auch für die Pflege, Konservierung und Schmierung von Dichtungen, Schließern, Scharnieren, Markisenlaufschienen usw.

Gefahr: H222, H229

200 ml **9945586** **6,50**
Grundpreis pro 1 Liter = 32,50

7 TOILETTENFLÜSSIGKEIT DUO TANK CLEANER CONCENTRATED

Leistungsstarker, konzentrierter, periodischer Reiniger für den Fäkalien- und Grauwassertank.

- o Entfernt Kalk, Verkrustungen und Fettablagerungen
- o Verlängert die Lebensdauer der Tanks
- o Kein Schrubben erforderlich!

Gefahr: H314, H412

0,8 l **9960786** **14,50**
Grundpreis pro 1 Liter = 18,13



8 AQUA KEM® BLUE KONZENTRAT

Zweieinhalbfaches Konzentrat für die tägliche Pflege des Fäkalientanks Ihrer mobilen Toilette. Mit kraftvoller und effektiver Wirkung.

Gefahr: H318, H410

0,78 l Blue **9931572** **17,95**
Grundpreis pro 1 Liter = 23,01

0,78 l Lavendel **9931573** **17,95**
Grundpreis pro 1 Liter = 23,01

Gefahr: H302, H318, H410

0,78 l Eucalyputs **9960785** **17,95**
Grundpreis pro 1 Liter = 23,01



9 AQUA KEM® BLUE SACHETS DOSE

Toilettenbeutel mit kraftvoller Wirkung, komplett wasserlöslich, für die tägliche Pflege des Fäkalientanks Ihrer mobilen Toilette. Unterdrückt unangenehme Gerüche, unterstützt die Zersetzung und vereinfacht dadurch die Entleerung.

Inhalt 15 Stück. Gefahr: H302 + H332, H315, H318, H410, H412, EUH208: Enthält EUCALYPTOL (470-82-6). Kann allergische Reaktionen hervorrufen.

375 g **9960223** **19,75**
Grundpreis pro 1 kg = 52,65



10 FLÜSSIGKEIT FÜR GRAUWSSERTANK GREY WATER FRESH CONCENTRATED

- o Verhindert unangenehme Gerüche aus den Abflüssen
- o Reduziert die Bildung von Ablagerungen im Grauwassertank
- o Hält das Grauwasser länger frisch und sauber
- o Geruchlose Entleerung des Grauwassertanks

Gefahr: H302, H315, H318, H410

0,8 l **9960224** **13,15**
Grundpreis pro 1 Liter = 16,44



11 POWERPODS®

- o Jedes Mal die richtige Dosierung
- o Hervorragende Geruchskontrolle
- o Verflüssigt Fäkalien für eine leichtere Tankentleerung
- o Konzentrat, Standarddosis: 1 Pod

POWERPODS® BIO
Mikrobiologisches Produkt

Achtung: H319, 412

EUH208 - Enthält Citral(5392-40-5), Acetic acid, (4-tert-butylcyclohexyl) ester (32210-23-4), Benzyl salicylate (118-58-1), 2-methylundecanal (110-41-8), Dodecanal (112-54-9), Isoeugenol (97-54-1), LAVANDULA HYBRIDA EXTRACT (91722-69-9). Kann allergische Reaktionen hervorrufen.

20 Pods 25 g pro Pod **9984582** **27,95**
Grundpreis pro 1 kg = 56,00

POWERPODS® BLUE

Gefahr: H302, H315, H317, H318, H335, H410

20 Pods 25 g pro Pod **9984583** **23,95**
Grundpreis pro 1 kg = 47,90



12 BADREINIGER

Zur gründlichen und einfachen Reinigung sämtlicher Kunststoffoberflächen, einschließlich der Toilette sowie Ihrer Badezimmer Einrichtung.

Achtung: H319

0,5 l **9945533** **7,30**
Grundpreis pro 1 Liter = 14,60



Bitte beachten Sie die Erläuterungen der Piktogramme sowie die Gefahrenhinweise auf Seite 608 dieses Kataloges.



13 TOILETTENSpray TOIRINSE
 Biologisch abbaubares Spray für mobile Toiletten. Hält die Toilettenschüssel sauber, verleiht einen angenehm frischen Duft und trägt zur Reduktion des Wasserbrauchs bei, da weniger Spülungen benötigt werden. Löst bereits vorhandene Ablagerungen wie Urinstein, gelbe Ränder sowie Kalk und schützt vor neuen Belägen.
 Inhalt 0,5 l.

9984651 9,95
 Grundpreis pro 1 Liter = 19,90



14 SANITÄRPRODUKT BIGSAN-KRISTALLE
 Zersetzt Fäkalien, verhindert Geruchsbildung, löst Verkrustungen, Kalkablagerungen und Urinstein im Toiletten-, Spül- und Abwassertank. Biologisch abbaubar, mit Apfel- und Zitronensäure. Ergiebiger als Sanitärflüssigkeit.
 Achtung: H319

0,35 kg **9977641 9,90**
 Grundpreis pro 1 kg = 28,28
 1 kg **9977640 18,40**
 Grundpreis pro 1 kg = 18,40
 1 kg Nachfüllbeutel **9993129 17,40**
 Grundpreis pro 1 kg = 17,40



15 SANITÄRPULVER QUANTEN
 Verhindert unangenehme Gerüche und zersetzt Fäkalien vollständig in mobiler Toilette. Wirkstoff auf sauerstoffabspaltender Basis. Kläranlagenfreundlich. Einfache Dosierung.
 Inhalt 20 Beutel/25 g = 500 g Dose
 Achtung: H319

20 Beutel **9997080 15,90**
 Grundpreis pro 1 kg = 31,80



16 SANITÄRPULVER
 Verhindert unangenehme Gerüche und zersetzt Fäkalien in mobilen Toiletten. Reine Wirkstoffe auf sauerstoffabspaltender Basis (Peroxid!).
 Achtung: H319
 1 kg **9976470 16,00**
 Grundpreis pro 1 kg = 16,00



17 SANITÄRFLÜSSIGKEIT TOISAN
 Verflüssigt Fäkalien sowie Papier, löst Kalkablagerungen und beseitigt Geruchsbildung im Fäkal- und Abwassertank; leicht zu dosieren. Verwendbar als Zusatz und zur Grundreinigung; biologisch abbaubar.
 Achtung: H319

1 l **9945485 11,50**
 Grundpreis pro 1 Liter = 11,50



18 TANKREINIGER MYCLEAN-TANK
 Reinigt den Frischwassertank mit 3 % stabilem Wasserstoffperoxid wirkungsvoll Verschmutzungen, Ablagerungen, Keime und Algen.
 H412

1 l **9940793 12,95**
 Grundpreis pro 1 Liter = 12,95



19 WC ÖL
 Schmiert und schützt alle Gummidichtungen Ihres WCs, entfernt Salzablagerungen, verhindert das Zusetzen der Pumpventile.
 EUH208: Enthält Kolophonium. Kann allergische Reaktionen hervorrufen, EUH210

100 ml **9977723 9,90**
 Grundpreis pro 1 Liter = 99,00



20 ABWSSERTANK SUPER REINIGER
 Entfernt durch die oxidierende Kraft reinen Sauerstoffs auch hartnäckige Verschmutzungen und Ablagerungen in Abwassertanks, Schläuchen und Leitungen. Pulverkonzentrat, leicht zu dosieren, Chlorfrei und sparsam.
 Gefahr: H302, H314, H412.

750 g **9984632 21,95**
 Grundpreis pro 1 kg = 29,26



21 SANITÄRZUSATZ POWER CARE TABS
 Hochwirksamer Zusatz für den Fäkalientank. Zersetzt Fäkalien und verhindert unangenehme Gerüche.
 Gefahr: H318, H410. Inhalt 16 Stück.
 440 g **9923511 19,75**
 Grundpreis pro 1 kg = 61,72



22 SANITÄRZUSATZ GREEN CARE TABS
 Kraftvoll und umweltschonend.
 Achtung: H319. Inhalt 16 Stück.
 440 g **9923514 20,75**
 Grundpreis pro 1 kg = 52,66



23 SANITÄRFLÜSSIGKEIT PURY BLUE
 Hocheffektive Sanitärflüssigkeit / Sanitärreiniger für Camping-WCs und Fäkalientanks, hilft Fäkalien und Toilettenpapier zu zersetzen. Vermeidet die Bildung unerwünschter Gerüche. Reinigt Ihren Tank und hält ihn sauber.
 Achtung: H319. EUH208: Enthält Linalool. Kann allergische Reaktionen hervorrufen.

2 l **9984627 13,95**
 Grundpreis pro 1 Liter = 6,98



24 SANITÄRFLÜSSIGKEIT PURY GREEN
 Hocheffektive Sanitärflüssigkeit / Sanitärreiniger auf ökologischer Basis für alle Camping-WCs und Fäkalientanks, hilft Fäkalien und Toilettenpapier zu zersetzen. Vermeidet die Bildung unerwünschter Gerüche und hilft Fäkalien und Toilettenpapier zu zersetzen. Reinigt Ihren Tank und hält ihn sauber.
 Achtung H319.

2 l **9984628 13,95**
 Grundpreis pro 1 Liter = 6,98



25 SANITÄRFLÜSSIGKEIT PURY RINSE
 Reinigt mit Zitronensäure Frischwassertanks in mobilen Toiletten. Sorgt für frischen Geruch durch Lavendelöl. Entfernt Wasserstein, Kalk und andere Ablagerungen. Enthält Pflegemittel. Hält das Gummi der Schieber und Ventile funktionstüchtig.
 EUH210.

2 l **9984629 12,75**
 Grundpreis pro 1 Liter = 6,38

Bitte beachten Sie die Erläuterungen der Piktogramme sowie die Gefahrenhinweise auf Seite 608 dieses Kataloges.



1 MIKROBIOLOGISCHER ABWSSERTANK ZUSATZ FRESH

Mikrobiologischer Abwassertank Zusatz für Caravans, Wohnmobile und Boote. Es ist die Lösung gegen schlechte Gerüche.

- o Komplette frei von Chlor oder anderen aggressiven Chemikalien.
- o Materialschonend, greift keine Dichtungen oder Rohleitungen an.
- o Verlängert die Lebensdauer von Tank und Rohren.
- o Biologisch abbaubar

1 l **9934998** **12,95**
Grundpreis pro 1 Liter = 12,95



2 MIKROBIOLOGISCHER SPÜLWASSER-ZUSATZ FLUSH

Effektive und biologische Spülwasserflüssigkeit für den Einsatz in mobilen Toiletensystemen mit separatem Spülwassertank.

- o Schutzfilm verhindert, dass sich Rückstände festsetzen.
- o Geruchsneutralisierung und eine verbesserte Spülkraft
- o Materialschonend, greift keine Dichtungen oder Rohleitungen an
- o Hält das Spülwasser sauber und verhindert Algenbildung

1 l **9934999** **19,95**
Grundpreis pro 1 Liter = 19,95



3 MIKROBIOLOGISCHER TOILETTEN-ZUSATZ WC MOBIL

Mikrobiologischer Toilettenzusatz für den Betrieb mobiler Toiletten.

- o Enthält eine hochwirksame Kombination von Enzymen und fäkalienabbauenden Mikroorganismen, die bei regelmäßiger Anwendung Fäkalien und handelsübliche Hygienepapiere zersetzt.
- o Keine Klümpchen und kein Verstopfen.
- o Unangenehme Gerüche werden ohne Einsatz von aggressiven Chemikalien beseitigt.

o Unbedenklich für Mensch, Tier und Umwelt.
1 l **9960248** **19,95**
Grundpreis pro 1 Liter = 19,95



4 TOILETTENSCHÜSSEL-SPRAY FLUSH SPRAY

Mikrobiologisches Reinigungsspray für mobile Toiletten, die das Spülwasser aus einem Zentralen Frischwassertank beziehen.

- o Bildet eine Schutzschicht gegen Bakterienablagerungen
- o Entfernt unangenehme Gerüche
- o Schonend zu Gummidichtungen, Schiebern sowie Kunststoff- oder Keramikschüsseln
- o Mikroorganismen und Enzyme sorgen für eine gründliche und umweltfreundliche Reinigung.


0,5 l **9960249** **10,00**
Grundpreis pro 1 Liter = 20,00



5 FRISCHWSSERTANK REINIGER

awiwa® oxi reinigt schnell und einfach Frischwassertanks und Leitungen im Wohnmobil, Wohnwagen oder Boot. Es löst Verschmutzungen und Ablagerungen, ohne dabei Leitungen und Dichtungen anzugreifen. Nach einer Einwirkzeit von nur 2 Stunden kann das Gemisch bereits abgelassen werden. Kein nachspülen notwendig. Durch das Ablassen in den Grauwassertank wird auch dieser gleichzeitig gereinigt. Geruchs- und Geschmacksneutral, frei von Chlor und künstlichen Zusatzstoffen.

Gefahr: H318
0,5 kg **9960762** **19,95**
Grundpreis pro 1 kg = 39,90



6 DOSIERHILFE FÜR 1 L RUNDFLASCHEN

Der awiwa®-Dosieraufsatz passt auf alle awiwa 1 Liter Rundflaschen und ermöglicht ein genaues und unkompliziertes Dosieren von awiwa® Reinigungsmitteln.

9960339 **3,00**



7 TOILETTENFLÜSSIGKEIT SOLBIO ORIGINAL

Der einzigartige 4 in 1 Multifunktions-Sanitärzusatz.

- o Hält Ihre Toilette, Ihren Fäkalien-, WC-Spülwasser und Abwassertank sauber und frisch
- o Baut Abfallstoffe und Toilettenpapier ab
- o Entfernt und vermeidet Urinstein- und Kalkablagerungen
- o Verhindert unangenehme Gerüche
- o Reinigt Ihre Toilette und deren Zubehörteile
- o Sehr sparsam im Gebrauch
- o Ohne Chemikalien oder synthetische Stoffe
- o Bis zu 40 Dosierungen
- o 100 % biologisch abbaubar

EUH210.
0,8 l **9984589** **17,99**
Grundpreis pro 1 Liter = 22,49
1,6 l **9976282** **27,25**
Grundpreis pro 1 Liter = 17,03



8 TOILETTENFLÜSSIGKEIT SOLBIO MARINE

Solbio Marine ist weltweit führend in natürlichen Sanitärflüssigkeiten für mobile Toiletten und Abwassertanke. Eine einzigartige 4 in 1 Sanitärflüssigkeit: Auffangbehälter, Spülbehälter, Abwassertank und ein effektives selbstreinigendes Mittel.

- o 100 % natürliche Öle
 - o Ohne Chemikalien
 - o Biologisch abbaubar
- 1,6 l **9960779** **29,99**
Grundpreis pro 1 Liter = 18,74



9 SANITÄRZUSATZ INSTABLUE

Sanitärzusatz für Chemie-Toiletten, hemmt Geruchsbildung, zersetzt Fäkalien, ohne Formaldehyd, Karbolsäure und Chlor.

2,5 l **9930051** **13,95**
Grundpreis pro 1 Liter = 5,58



Bitte beachten Sie die Erläuterungen der Piktogramme sowie die Gefahrenhinweise auf Seite 608 dieses Kataloges.



WENKO

10 ROLLENHALTER STATIC-LOC PLUS OSIMO

Sicherer Halt auf allen glatten, luftundurchlässigen Oberflächen (wie z.B. Fliesen, Glas, etc.). Sofort belastbar und jederzeit repositionierbar. Rückstandslos zu entfernen.

Farbe chrom. Material Gestell: Stahl Pad: PET, Befestigungsgehäuse: ABS. Maße 13 x 13,5 x 3 cm (B x H x T). Gewicht 1,12 kg.

9984366 15,99



WENKO

11 TOILETTENPAPIERHALTER MIT DECKEL OSIMO

Absolut bruchsicher. Mit Static-Loc®-Halterung. Befestigung ohne Bohren und Schrauben.

Farbe weiß. Material 100 % Kunststoff. Maße 15 x 14 x 5 cm (B x H x T).

9960776 10,95



WENKO

12 TOILETTENPAPIERHALTER MIT PRAKTISCHER ABLAG

Mit praktischer Ablage für Smartphones, Tablets uvm. Rutschhemmend beschichtet. Inkl. doppelseitigem Klebeband zum Befestigen ohne bohren.

Farbe Edelstahl glänzend. Material Edelstahl, Anti-Rutsch-Beschichtung: Touch Kunststoff. Maße 15 x 14 x 5 cm (B x H x T). Gewicht 0,323 kg.

9984244 25,99



EuroTrail

13 TOILETTENPAPIERHALTER MIT SAUGNAPP

Maße 21 x 16 cm (B x H). Traglast bis 3 kg.

anthrazit **9920742 10,00**
weiß **9920743 10,00**



THETFORD
Loving leisure

14 TOILETTENPAPIER AQUA SOFT

Löst sich schnell auf.

- o Pro Rolle 250 Blatt
- o Speziell entwickelt für tragbare Toiletten und Cassettoiletten
- o Beugt mechanischen Problemen oder Defekten vor
- o Mit Blumenprägung
- o 2-lagig

4 Rollen **9960225 4,50**



FIAMMA
Amore di campidoro

15 SOFT 6

Besonders weiches und schnell auflösendes Toilettenpapier. Biologisch abbaubar. Verhindert Verstopfung der Toilette. Jetzt fester und weicher. 6 Rollen á 300 Blatt. 2-lagig.

9981482 5,10



Yachticon
Entschleunigung

16 FEUCHTES TOILETTENPAPIER EASY FLUSH

Verhindert Verstopfungen in Toiletten- und Abwassersystemen. Schnell löslich, gem. FG501-507. Mit Panthenol für besonders empfindliche Haut. pH hautneutral - dermatologisch bestätigt. Parfümfrei.

44 Tücher **9931986 3,30**



heusser
PROTECT

17 WC-PAPERSITZ

Die einfache Lösung für Hygiene auf jeder Toilette. Nach der Benutzung wird die Auflage mit weggespült. Schützt vor Verschmutzung und Bakterien.

10 Auflagen im Polybag **9977009 3,90**
25 Auflagen im Polybag **9977008 5,20**



BRUNER

18 TOILETTENBÜRSTE POPY

Toilettenbürste aus Kunststoff. Mit Schutzbehälter und Wandhalterung. Kompakt und hygienisch.

Maße 9 x 32 cm (B x H). Gewicht 400 g.

9979111 17,50



BRUNER

19 TOILETTENBÜRSTE TOBY SK

Kompakte Toilettenbürste mit Silikonborsten und Halter, speziell entwickelt für den Einsatz in Freizeitfahrzeugen. Robuste Kunststoff-Ausführung für die Wandmontage.

Maße 8 x 25,5 cm (B x H).

9931493 12,50

FIAMMA
Amore di campidoro



20 TOILETTENBÜRSTE MIT HALTER

Mit Klett für die Anbringung an Ihrer Fiamma Bi-Pot.

Maße 11 x 24 cm (B x H), Gewicht 100 g.

9990927 7,90



DOMETIC

21 TOILETTENBÜRSTE BRUSH & STOW

Diese wurde eigens für Wohnmobil-Badezimmer entworfen. Sie wird in einem dicht schließenden, an der Wand montierten Behälter verstaut. Bürstenkopf austaschbar.

Maße 5,7 x 32 cm (B x H). Gewicht 200 g.

9955106 24,95



DOMETIC

22 ERSATZ-TOILETTENBÜRSTEN BRUSH & STOW

3er Pack Ersatzbürsten.

Maße 6 x 24 cm (Ø x H). Gewicht 170 g.

9955107 24,95

FIAMMA
Amore di campidoro



23 TOILETTENBÜRSTE BRUSH PRO

Die große Bürste, welche dennoch wenig Platz einnimmt, erlaubt optimales Putzen des Tankes, ohne diesen dabei zu verkratzen.

9997230 9,20

ERWINHYMERmuseum

DIE GANZE WELT DES MOBILEN REISENS



Anhänger mit Reisefieber und Abenteuergeist!



Bildrechte: Erwin Hymer Museum / Fotografin Anja Köhler

Das Erwin Hymer Museum erzählt die Kultur- und Technikgeschichte des Caravanings aus dem Blickwinkel der Abenteurer, Pioniere und Reisenden. Kinder, Erwachsene, Reise- und Geschichtsbegeisterte, Camping- und Oldtimer-Fans, Neugierige und Abenteuerlustige, tauchen ein in die Abenteuer der Pioniere und entdecken Überraschendes und Spannendes aus Technik, Entwicklung, Produktion und Design. Über 80 historische Fahrzeuge; Caravans, Reisemobile, Campingbusse, PKW, Motorräder u.v.m. aus aller Welt, von winzig klein bis riesengroß, teils skurril und selten, wecken Erinnerungen, erzählen Geschichten und laden zum Staunen ein.

Die Besucher entdecken die Träume der Pioniere vom unabhängigen Reisen, wandeln auf deren Spuren auf Traumstraßen zu den Reisezielen ihrer Zeit und erfährt wie die ersten Wohnwagenbesitzer Alpenpässe erklimmen, Campingplätze in Italien entstanden, Hippies in Indien Freiheit suchten, die Ostsee DDR-Bürger lockte und Skandinavien und die USA Sehnsuchtsorte vieler Reisender wurden. Jede Zeit hat ihre eigenen Sehnsuchtsorte, ob Klassiker wie die berühmte Route 66, oder die gigantischen Wellen des Atlantiks, die faszinierenden Eislandschaften im hohen Norden oder die schönen Campingplätze an der Ostsee.

Von Abenteurern und Kulturohnen erzählt auch das aktuelle Ausstellungsprogramm „Eriba-Touring – Anhänger mit Reisefieber“. Eine Reise zu den Anfängen des Museumsgründers und Stifters Erwin Hymer! Die Besucher entdecken den Mythos des Eriba Touring mit „Puck“, „Faun“, „Troll“, „Titan“ und Co. und tauchen mit ihnen ab in abenteuerliche Reiseträume in Orient und Okzident.

Die Reiselust zieht uns hinaus in die Welt! Und wie wollen wir in Zukunft reisen? Die „Zukunftsroute“ in der Ausstellung wandelt sich laufend und zeigt aktuelle Visionen von der Mobilität und des Reisens!

Neue Ausstellungsprogramme, wechselnde Fahrzeuge und Veranstaltungen, wie das große Oldtimer-Event im August, Werkstattgespräche, Reise-Reportagen, u.v.m. laden ein, das Museum immer wieder neu zu entdecken!

Das Erwin Hymer Museum ist der Sehnsuchtsort für alle Reise- und Abenteuer Begeisterten. Für die ganze Familie: Kinder und Jugendliche bis 18 Jahre haben freien Eintritt!

Erwin Hymer Museum

Robert-Bosch-Str. 7
D-88339 Bad Waldsee
Tel. +49/(0)7524/976676-00
www.erwin-hymer-museum.de

Öffnungszeiten

Täglich von 10 Uhr bis 18 Uhr,
donnerstags von 10 Uhr bis 21 Uhr

Anfahrt:

Direkt an der B30 zwischen
Ulm und dem Bodensee

Erweitert den Horizont

Kinderleichtes
Öffnen und Schließen,
äußerst robustes Material,
vier große Öffnungen an
allen vier Seiten, für eine
Vielzahl von Fahrzeugen
geeignet.



Erweiterung des Horizonts bei gleichzeitiger Wahrung der Privatsphäre:
Dies ist das Leitkonzept für den Panoramablick des exklusiven AirPass View.
Es kombiniert das tolle Gefühl eines Outdoor-Panoramabetts mit dem
sicheren Gefühl eines stabilen Zelts.

Mehr auf Seite 71

AIRPASS® 

Unsere Erstausrüsterpakete

Sorgenlos ins Campingvergnügen

Kümmern Sie sich um das, was am wichtigsten ist: Ihre Erholung. Wir kümmern uns um die Ausstattung. Daher haben wir zwei Pakete zur Erstausrüstung für Sie zusammengestellt. Nicht lange suchen, sondern schnell starten.



Premiumpaket



Gefahr



THETFORD

truma

Henkel

GASLOCK



1 MOVERA ERSTAUSSTATTERPAKET PREMIUM

Inhalt

- o FIAMMA 1 x Auffahrkeil Level System Magnum. 1-stufig, stapelbar. Maße 50 x 9 x 20 cm (B x H x T), Gewicht je 1,3 kg. Lieferumfang 2 Stück. Traglast 8.000 kg pro Achse.
- o Truma 1 x Füllstandsmesser LevelCheck. Für alle Stahl- und Alugasflaschen von Ø 200 - 350 mm. LED Anzeige rot=kein Gas, orange=Messvorgang, grün=Gas. Messung erfolgt mittels Ultraschall. Nicht geeignet für befüllbare Tankflaschen oder Gastanks.
- o Weingärtner 1 x CEE-Stecker auf Schukokupplung. 1,5 m; 3 x 2,5 mm², Ausführung mit Kontrolleuchte.
- o Weingärtner 1 x CEE-Kupplung auf Schukostecker. 1,5 m; 3 x 2,5 mm², Ausführung mit Kontrolleuchte.
- o H.A.B.A. 1 x Wasserwaage magnetisch
- o Pattex 1 x Power Tape silber, Maße 50 mm x 25 m
- o THETFORD 1 x Toilettenpapier Aqua Soft. Extraweiches Toilettenpapier, das sich schnell auflöst. Verhindert Verstopfen und erleichtert das Entleeren des Fäkalientanks. Inhalt 4 Rollen.
- o THETFORD Toilettenflüssigkeit Konzentrat Duo Pack Caravan. 1 x Aqua Kem® Blue Eucalyptus 0,78 l, 1 x Aqua Rinse 0,75 l.
- o DR.KEDDO 1 x Trinkwasserkonservierung Silberkugel groß* Silberionenkonzentrat unter 0,01 mg/l, Ø 86 mm, Tankgröße bis 300 l.

Gefahr: H302, H317, H318, H319, H410

9943904 224,95



2 MOVERA ERSTAUSSTATTERPAKET CLASSIC

Inhalt

- o FIAMMA 1 x Auffahrkeil Level System Magnum. 1-stufig, stapelbar. Maße 50 x 9 x 20 cm (B x H x T), Gewicht je 1,3 kg. Lieferumfang 2 Stück. Traglast 8.000 kg pro Achse.
- o GASLOCK 1 x Füllstandsanzeiger Gaslevel Classic. Geeignet für 5 kg, 11 kg und 33 kg Propan-/Butangasflaschen. Je nach Füllstand wechselt die Signalleuchte von rot auf grün.
- o Weingärtner 1 x CEE-Stecker auf Schukokupplung, 0,5 m; 3 x 2,5 mm², Ausführung ohne Kontrolleuchte.
- o Weingärtner 1 x CEE-Kupplung auf Schukostecker 0,35 m; 3 x 2,5 mm², Ausführung mit Kontrolleuchte.
- o H.A.B.A. 1 x Wasserwaage magnetisch.
- o Pattex 1 x Power Tape silber, Maße 50 mm x 25 m.
- o THETFORD 1 x Toilettenpapier Aqua Soft. Extraweiches Toilettenpapier, das sich schnell auflöst. Verhindert Verstopfen und erleichtert das Entleeren des Fäkalientanks. Inhalt 4 Rollen.
- o DOMETIC 1 x Sanitärzusatz Power Care Tabs. Tabs in selbstauflösender Folie. Hochwirksamer Zusatz für den Fäkalientank. Inhalt 16 Stück.
- o KATADYN 1 x Trinkwasserkonservierung Micropur Classic Flüssig 1.000F* Inhalt 100 ml. Dosierung 1 ml auf 10 Liter.

Gefahr: H318, H410, H411

9955603 109,95

Classicpaket



Gefahr

HINWEIS

* Biozidprodukte vorsichtig verwenden.
Vor Gebrauch stets Etikett und Produktinformation lesen.



DOMETIC

THETFORD

KATADYN

Henkel

GASLOCK



Erklärungen der Gefahrenhinweise

H200-Reihe: Gefahrenhinweise für physikalische Gefahren

H220	Extrem entzündbares Gas.
H222	Extrem entzündbares Aerosol.
H224	Flüssigkeit und Dampf extrem entzündbar.
H225	Flüssigkeit und Dampf leicht entzündbar.
H226	Flüssigkeit und Dampf entzündbar.
H229	Behälter steht unter Druck: kann bei Erwärmung bersten.
H280	Enthält Gas unter Druck; kann bei Erwärmung explodieren.
H290	Kann gegenüber Metallen korrosiv sein.

H300-Reihe: Gefahrenhinweise für Gesundheitsgefahren

H301	Giftig bei Verschlucken.
H301+H312	Giftig bei Verschlucken. Gesundheitsschädlich bei Hautkontakt.
H302	Gesundheitsschädlich bei Verschlucken.
H302+H332	Gesundheitsschädlich bei Verschlucken oder Einatmen.
H304	Kann bei Verschlucken und Eindringen in die Atemwege tödlich sein.
H311	Giftig bei Hautkontakt.
H312	Gesundheitsschädlich bei Hautkontakt.
H312+H332	Gesundheitsschädlich bei Hautkontakt oder Einatmen.
H314	Verursacht schwere Verätzungen der Haut und schwere Augenschäden.
H315	Verursacht Hautreizungen.
H317	Kann allergische Hautreaktionen verursachen.
H318	Verursacht schwere Augenschäden.
H319	Verursacht schwere Augenreizung.
H331	Giftig bei Einatmen.
H332	Gesundheitsschädlich bei Einatmen.
H334	Kann bei Einatmen Allergie, asthmaartige Symptome oder Atembeschwerden verursachen.
H335	Kann die Atemwege reizen.
H336	Kann Schläfrigkeit und Benommenheit verursachen.
H351	Kann vermutlich Krebs erzeugen.
H360	Kann die Fruchtbarkeit beeinträchtigen oder das Kind im Mutterleib schädigen.
H360D	Kann das Kind im Mutterleib schädigen.
H361d	Kann vermutlich das Kind im Mutterleib schädigen.
H361f	Kann vermutlich die Fruchtbarkeit beeinträchtigen.
H362	Kann Säuglinge über die Muttermilch schädigen.
H370	Schädigt die Organe.
H372	Schädigt die Organe bei längerer oder wiederholter Exposition.
H373	Kann die Organe schädigen bei längerer oder wiederholter Exposition.

H400-Reihe: Gefahrenhinweise für Umweltgefahren

H400	Sehr giftig für Wasserorganismen.
H410	Sehr giftig für Wasserorganismen mit langfristiger Wirkung.
H411	Giftig für Wasserorganismen, mit langfristiger Wirkung.
H412	Schädlich für Wasserorganismen, mit langfristiger Wirkung.
H413	Kann für Wasserorganismen schädlich sein, mit langfristiger Wirkung.

Ergänzende Gefahrenmerkmale / Kennzeichnungselemente

EUH031	Entwickelt bei Berührung mit Säure giftige Gase.
EUH066	Wiederholter Kontakt kann zu spröder oder rissiger Haut führen.
EUH202	Cyanacrylat. Gefahr. Klebt innerhalb von Sekunden Haut und Augenlider zusammen. Darf nicht in die Hände von Kindern gelangen.
EUH204	Enthält Isocyanate. Kann allergische Reaktionen hervorrufen.
EUH205	Enthält epoxidhaltige Verbindungen. Kann allergische Reaktionen hervorrufen.
EUH206	Achtung! Nicht zusammen mit anderen Produkten verwenden, da gefährliche Gase (Chlor) freigesetzt werden können.
EUH208	Kann allergische Reaktionen hervorrufen.
EUH210	Sicherheitsdatenblatt auf Anfrage erhältlich.
EUH211	Achtung! Beim Sprühen können gefährliche lungengängige Tröpfchen entstehen. Aerosol oder Nebel nicht einatmen.
EUH212	Achtung! Bei der Verwendung kann gefährlicher lungengängiger Staub entstehen. Staub nicht einatmen.
EUH401	Zur Vermeidung von Risiken für Mensch und Umwelt die Gebrauchsanleitung einhalten.

Gefahrstoffkennzeichnung

Beachten Sie bei Produkten, die mit Gefahrstoffkennzeichnungen versehen sind, die Anwendungshinweise und das Sicherheitsdatenblatt.

Hinweise zu Signalwörtern:

Gefahr:

Signalwort für die schwerwiegenden Gefahrenkategorien

Achtung:

Signalwort für die weniger schwerwiegenden Gefahrenkategorien



GHS01
Explosionsgefährlich



GHS06
Akute Toxizität



GHS02
Entzündbar



GHS07
Gesundheitsgefahr



GHS03
Brandfördernd



GHS08
Ernste Gesundheitsgefahr



GHS04
Gase unter Druck



GHS09
Umweltgefährlich



GHS05
Ätzend

Brandklassen Feuerlöscher



Feste Stoffe, nicht schmelzende Stoffe
Beispiele: Holz, Papier, Kohle, Textilien, usw.



Flüssige oder flüchtig werdende Stoffe/Kunststoffe
Beispiele: Benzin, Alkohol, Teer, Wachs, viele Kunststoffe, Lacke, Harz



Gasförmige Stoffe
Beispiele: Wasserstoff, Erdgas, Methan, Propan, Butan, Stadtgas



Brände von Speiseölen/-fetten (pflanzliche oder tierische Öle und Fette) in Frittier- und Fettbackgeräten und anderen Kücheneinrichtungen und -geräten

Stichwortverzeichnis

A

Abdeckhauben	277, 228
Abdeckungen	378 - 387
Abdichtmittel	422 - 425
Abdichtungsbänder	422 - 423, 425
Abfalleimer / -gestelle	189
Abgaskamine	253
Abgasrohre	251, 253
Ablagenetze	124, 128, 132
Abläufe	560 - 561
Abreißseile	287
Abspannhaken	87
Abspannleinen	86
Absperrhähne	567, 569
Abstandshalter	338
Abstellzelte	76 - 77
Abtropfgestelle	190
Abtropfsieb	174
Abwasseranschlüsse	597 - 599
Abwasserkanister	575
Abwasserrohre / -schläuche	597 - 599
Abwassersysteme	598
Abwassertanks	578, 580
Achsstoßdämpfer	300
Acrylglasreiniger	418
ACSI - Campingführer	152
ADAC - Kartenatlas	151
Adapter	533, 534, 535, 537, 539
Adapterkabel	531
AGM Batterien	508 - 509
Airmix	254
Airpass Dachzelte	70 - 73
Akku-Lampen	542, 543, 545
Akku-Staubsauger	189
AKS	285
Aktivkohlefilter	243, 582, 595
Alarmanlagen	314-317
Al-Ko Safety	285-286
Alkovenleitern	362
Allzweckreiniger	417 - 421
Alu Gasflaschen	269
Andruckstangen	52
Anhängekupplungen	350 - 351
Antennen	429 - 431, 454 - 455, 460, 488 - 489
Antennenzubehör	457
Anti-Marderspray	325

Antirutschmatten	183
Anti-Schleuder-Systeme	301
Anti-Schlinger-Kupplungen	285
Aqua Kem	600
Armaturen	551 - 557
Atlanten	150 - 153
Audiosysteme	486 - 487
Aufbewahrungsnetze	124, 128, 132, 409
Aufbewahrungsschränke	129 - 131
Aufblasbare Zelte	57-59, 64 - 67
Auffahrkeile	302 - 304
Auffahrrampe	348
Aufsteckspiegel	310 - 313
Aufstellstangen	25, 52, 61, 94 - 95
Auslaufhahn	576
Auslaufstutzen	567
Außenduschen	570 - 572
Außenisoliermatten	378 - 382
Außenklappen	403
Außensteckdosen	457
Aussteller	401
Ausstellfenster	398
Autoteppiche	368

B

Backöfen	241 - 243
Badeschuhe	146
Badetiere	145
Bälle	148
Bambustische	127
Barkeeper	188
Batterie-Computer	526
Batteriehalter	512
Batteriekästen	512
Batterieladegeräte	513 - 514
Batterien	506 - 511
Batterien 1,5 - 9 V	546
Batterien 12 V	493, 506 - 511
Batterien 6 V	562
Batterieschalter	512
Batterietester	512
Batterieüberwachung	459, 516, 526
Batteriewächter	512, 525 - 526

Batteriezubehör	512
Beach - Rolly	141
Beachballspiele	148
Becher	156 - 166
Becherhalter	100, 560
Befestigungsclips	80 - 81, 85
Befestigungsgurte	85, 93
Begehlanken Dach	358
Beinauflagen	99, 101 - 109, 113 - 114
Beistelltische	99, 101, 103-104, 108, 110 - 111, 113, 124, 127
Beschlagteile	410 - 411
Besen	416
Besteck	158-163, 167, 169, 176
Besteckkasten	185 - 186
Bettssysteme	406 - 408
Bettzubehör	406 - 408
Beutelverschlüsse	182
Biergläser	164 - 166
Birdview	472
Blasebalg	146
Blockbatterien	546
Bluetooth Lautsprecher	468
Bocciaspiel	148
Bodenbeläge	80 - 83, 92
Bodenhülsen	142
Bodenplatten	83
Bodenschrauben	142
Bodenspitzen	89, 94 - 95
Bodenteller	89
Boiler	587-588
Bollerwagen	144
Boote	141, 145, 148
Bordatlas	152
Bordelektronik	495, 525 - 527
Bremsen	301
Brennstoffzellen	492
Brennstoffzellen-Zubehör	492
Brotkorb	182
Bücher	150 - 153, 232, 240
Bugplanen	387
Bus-Sonnendächer	63
Bus-Vorzelte	64 - 69
Buszelt-Adapter	67 - 68
Butterdose	161, 176
Büttner Batterien	506 - 511

C

Campervan Fahrrad-träger	334 - 337
Campervan Klima-anlagen	217
Campervan Lasten-träger	352 - 353
Campervan Markisen	15, 20, 35, 39, 50
Camping Piep Ei	181
Campingbetten	119
Campingführer	150 - 153
Campingheizungen	246 - 247
Campingliegen	117 - 118
Campingmatten	136
Campingmöbel	98 - 131
Campingschränke	129 - 131
Campingstühle	98 - 116
Campingtische	122 - 128
Caramatic	258 - 261
Caravanspiegel	310 - 313
Caravanvorzelte	28 - 31, 52 - 59
Caravanwaagen	306
Caro Sat-Anlage	449
Cassetten-Toiletten	592 - 593
CEE Adapter / An-schlüsse	531, 533 - 535
CEE-Artikel	531, 533 - 535
Certinox	584
Cinchkabel	545
City Wasseranschlüsse	570
Clesana	591
Clip Box	182
Combi Heizungen	251
CP Plus	216, 220 - 221, 250 - 251, 273
Crash-Sensor	256
Cytrac Sat-Anlage	448

D

Dachantenne	429 - 431, 488 - 489
Dachboxen	361
Dachboxenlift	361
Dachdurchführungen	500 - 501
Dachfenster	390 - 397
Dachgepäckträger	358 - 361
Dachhauben	390 - 397

Dachhaubenrollos	394, 396
Dachhauben-Spoiler	394
Dachklimaanlagen	217 - 223
Dachlüfter	394 - 395
Dachlukenab-deckungen	389
Dachmarkisen	19 - 21, 38 - 39, 50
Dachreling	358 - 359
Dachschutzplanen	384 - 386
Dachträgersysteme	359 - 360
Dachventilator	390, 394 - 395
Dachzelte	70 - 75
DC Kit	216
Decken	137, 139
Deichselfahrradträger	332 - 333
Deichselhalterung	333, 456
Deichselschlösser	286 - 287
Deichselchutzhaube	389
Deichselstützräder	289
Deichselwaagen	306
Desinfektion	138, 582 - 583, 585-586, 589
Dicht- / Klebemittel	422 - 425
Diebstahlsicherungen	286 - 287, 314 - 315, 319 - 321
Diesellentferner	586
Dieselheizungen	249 - 251
Digital-Receiver	450 - 451, 469
Drehkonsolen	367
Drehspannschlösser	412, 414
Dreibeinhocker	109
Dreibeinliegen	117 - 118
Dreiflammenkocher	236
Druckausgleichs-behälter	562
Druckknöpfe	90
Druckminderer	566, 570
Druckpumpen	564 - 565
Druckregler	256 - 266
Ducato Markisen	20, 39
Pakete	
Duftscheibe Marder Abwehr	325
Dückerrohr	255
Dunstabzugshauben	243
DuoControl	256
Duscharmaturen	552-556
Duschablagen	559
Duschen	558, 571 - 572
Duschköpfe	558
Duschzelte	76
Dutch Oven Feuertopf	233
DVB-T / DVB-T2 Antennen	454 - 455

DVB-T / DVB-T2 Receiver	469
DVB-T Antennen	454 - 455

E

EasyDriver Rangier-systeme	282 - 283
E-Bike Träger / Schiene	326 - 333, 335 - 337, 344, 346 - 347, 352 - 356
EBL	527
Ecomat	247
Edelstahl-Besteck	158-163, 169
Eierbecher	157 - 158, 160 - 161
Eimer mit Henkel	191
Eimerdeckel	191
Eimereinsatz	191
Einbauduschwannen	560
Einbaukochmulden	244 - 245
Einbauschalter	536 - 538
Einbauspülbecken	244 - 245
Einbausteckdosen	529, 533 - 536, 538
Einflammenkocher	234 - 238
Einfüllstutzen	414, 570, 578
Einhängeleitern	363
Einhebelmischer	551 - 556
Einlegemulden	560 - 561
Einsäulentischgestell	404 - 405
Einschraubtüllen	566, 573, 578
Einspeisungssteck-dose	529
Einstiegshilfen	324
Einstiegsmatten	83, 308, 368
Eis Ex	258
Eiskratzer	416
E-Kit	250
Elektrische Luftpum-pen	137
Elektrische Markisen	17, 19, 21, 48
Elektrische Stützen	291, 294
Elektrische Trittstufen	308 - 309
Elektroeinspeisungen	529
Elektrogrills	229
Elektroheizungen	247
Elektroinstallation	527 - 539
Elektroleitungen	530 - 539
Elektrosätze	350
Entkeimer	581 - 586
Entleerungssystem	598
GrauGELB	

Entlüfter	395, 595
Erdnägel	86 - 87
Ersatzradhalterungen	299
Ersatzschlösser	412 - 414
Erste Hilfe Sets	138, 318
E-Scooter	341
Espressobereiter	170
Espressotassen	158
Etageren	213
E-Trailer	275
Euro Set	261

F

Fahrerhausisolierungen	374 - 376, 378 - 382
Fahrerhausteppiche	368
Fahrerhausverdunklungen	372 - 373
Fahrradschienen	339
Fahrradschlösser	340
Fahrradschutzhüllen	342 - 343
Fahrradträger	326-337, 344 - 347, 352 - 356
Fahrradträger absenkbar	326, 328, 331
Fahrradträger-Zubehör	338 - 340, 342 - 343
Fahrradzelt	76 - 77
Fahrzeuggeländer	506 - 511
Fahrzeughüllen	384 - 385
Fahrzeuggortung	274, 315
Fahrzeugschürzen	92
Fahrzeugsstützen	290 - 294
Faltbänke	114 - 115
Faltboxen	133
Faltheimer	191
Faltgeschirr	174-175
Faltgrills	233
Faltkanister	577
Faltkörbe	191
Faltschrank	129 - 131
Faltschüssel	175
Faltsieb	174 - 175
Faltsofa	114 - 115
Faltstühle	114 - 116
Federballspiele	148
Feldbetten	119
Felgen	298 - 299
Fenster	398
Fensteraussteller	401
Fensterkantenschutz	401
Fensterschutzfolie	387

Feuerlöscher	319
Feuerschale	233
Feuertopf	233
Feuerzeug	179, 240
Filter	566, 581 - 582, 595
Fix On	88
Flachschläuche	571
Flachsicherungen	528
Flaschenöffner	169, 179, 181, 232
Flexschläuche	571
Flickzeug	90
Fliegengitter	370 - 371
Flip Boxen	199
Flößenkessel	170
FreeOn Tour Artikel	482
Fresh up Sets	594
Frischhalteboxen	167, 177
Frischwasserrohrsystem UniQuick	569
Frischwasserrohrsystem X-Fit	568
Frischwasserrohr-Zubehör	568
Frischwasserschläuche	568
Frischwassertanks	578 - 580
Frontscheibenrollos	373
Frostschutzmittel	597
Funkalarmanlage	314 - 316
Funktionszelte	76 - 77
Fußabstreifer	83
Fußböden für Zelte	57 - 59, 65 - 67, 80 - 83
Fußmatten	83, 368
Fußpumpen	141, 146
Fußraumisoliermatten	377
Fußteile	99, 101 - 109, 113 - 114
Fußteller	89

G

Garagenstausysteme	346 - 349
Gardena Wasser-zubehör	571
Garderobenhalter	91, 410
Gardinen	24, 43
Gardinenkeder	88
Gardinenschienen / -gleiter	91
Gardinenspiralen	91

Gartenschläuche	571
Gas-Checker	268
Gasfernschalter	258
Gasfilter	257, 259
Gasflaschen	269
Gasflaschenhalter	269
Gasflaschentaschen	269
Gasflaschenventile	260
Gasflaschenwaagen	268
Gasfüllstands-anzeiger	268
Gasgrills	227 - 229, 231 - 232, 234 - 237
Gasheizstrahler	246
Gasheizungen	248, 250 - 253
Gasherde	242 - 245
Gasinhaltsmesser	268
Gaskartuschen	238 - 239
Gaskocher	234 - 237
Gaskugelgrill	226 - 227
Gasöfen	247
Gasregler	256, 258 - 266
Gasrohre	251
Gasschläuche	257 - 259, 261, 263 - 266
Gassensoren	317
Gassteckdosen	263
GasStop	269
Gastankregler	256
Gasverschraubungen	262, 266, 267
Gaswarngeräte	316 - 317
Gebläse	254
Gel Batterien	510
Generatoren	517 - 520
Gepäckboxen	340
Gerätezelte	76 - 77
Geschirr	156 - 163
Geschirrhalter	185 - 188
Geschirrtrockner	190
Gestänge für Vorzelte	94 - 95
Gestängespanner	88
Gestängetaschen	83
Gewürzregal	185
Gewürzsteuer	181
Gläser	164 - 166
Gläserdeckel	166, 168, 177
Gläserhalter	166, 186 - 188
Gleichrichter	215
Goldschmitt	295, 300
Grillanzünder	230, 233
Grillbesteck-/Zange	226, 232, 233
Grillbriketts	230, 233
Grillbürste	226
Grillmotoren	230
Grillplatte	226, 230, 232
Grillreiniger	226, 420

Grills	226 - 237
Grillschutzhüllen	227, 230
Grillzubehör	226, 230, 232, 233, 240
Gummihammer	87
Gummimatten	83
Gummi-Pflegespray	418
Gummispannkabel	89
Gurte	357

H

Hagelschutzhauben	389
Hakenleisten	91
Hammer	87
Handdesinfektion	138, 419, 589
Handkurbeln	24, 41
Handtuchhalter	559
Hängekörbe	132
Hängeregale	132 - 133
Hängetaschen	132 - 133
Harzentferner	420
Haushaltskörbe	182, 191
HDMI Kabel	475
HD-Receiver	469
Heckgaragensysteme	346 - 347
Heckleitern	362
Heckträger	344 - 345
Hecktürisolierungen	375 - 376, 382
Heckzelte	69
Heizmatten	368
Heizöfen	252 - 253
Heizstrahler	246 - 247
Heizungen	248 - 253
Heizungsgebläse	254 - 255
Heizungsverkleidungen	253
Heizungszubehör	248 - 253
Heki	390 - 392
Herd Anschluss-Set	265
Heringe	84, 86 - 87
Heringsauszieher	86
Heringslaschen	86
Hitze- und Windschutz	142 - 144, 240
Hochstellstützen	415
Hochstühle	121
Hocker	98 - 99, 103, 108 - 110, 113
Hocker-Tischplatten	99, 101, 103, 108, 110, 113
Höhenausgleichskeile	302 - 305

Holzkohlegrills	233
Hubdach-Isolierung	377, 380
Hubstützen	290 - 291, 294 - 295
Hubtischgestelle	405
Hundedecken	139
Hundehütte	139
Hundenapf	139
Hundezubehör	139

I

Imprägniermittel	90, 421
Induktionskochfeld / Platte	243 - 244
iNet ready	220, 250, 273
Infotainer	479 - 485
Infrarot-Heizer	246 - 247
Infrarot-Heizstrahler	246 - 247
Infrarot-Ofen	246 - 247
Innenisoliermatten	374 - 377
Innenreiniger	417 - 420
Innenzeltstaken	91
Innenzeltkabinen	66
Insektenschutz	138, 370 - 371
Insektenschutz-Vorhänge	370 - 371
Insektenspray	138
Internetantenne	429 - 431
Isolierband	539
Isolierflaschen	168
Isoliertaschen	198
Isomatten	136

K

Kabel	517, 530 - 532
Kabelbinder	530
Kabelkanal	530
Kabelsafes	531
Kabeltaschen	532
Kabeltrommeln	532
Kabeltrommelta-schen	532
Kaffeemaschinen	170
Kajak	141
Kajakträger	141, 360
Kaltluftrohr	216
Kaltwasserrohre	569
Kameras	472 - 480
Kaminaufsatz	253

Kaminfeuer	253 - 254
Kanister	573 - 575, 577
Kanisterzubehör	573, 576
Kanuhalter	360
Karabiner	89
Karaffen	165, 168
Kartuschen	238 - 239
Kartuschenkocher	238 - 239
Kartuschenpistolen	422, 425
Kassettenrollos	400
Kassettoiletten	592 - 593
Kastenwagenmarkise	15, 20, 33, 35, 38, 38, 48
Kastenwagenträger	328 - 331, 334 - 337
Katalyt-Heizungen	247
Keder	88
Kederadapter	67 - 68
Kederbürsten	88
Kederleisten / -schienen	88
Kehrbesen	416
Kehrschaufelgarnitur	416
Keramiktoiletten	592 - 593
KFZ- Kombitasche	318
Kiemenbleche	402
Kiiper	93
Kinderbesteck	163
Kinderbetten	406
Kinderboote	145
Kindergeschirr	163
Kinderschlafsäcke	135
Kindersitz für Campingstuhl	121
Kinderstühle	120 - 121
Kindertische	121
Kissen	110, 137
Klappenschlösser	412 - 413
Klapphocker	98 - 99, 103, 108 - 110, 113
Klappliegen	117 - 118
Klappsauger	68
Klappsessel	98 - 111, 114 - 115
Klappspaten	87
Klappstühle	98 - 111, 114 - 115
Klapptische	121, 125 - 126, 128
Klapptritte	307
Klappwaschbecken	560
Klebe- und Dichtmittel	422 - 425
Kleiderhaken	91, 183 - 184, 192, 410
Kleiderschränke	130 - 131
Kleinzelte	76 - 77, 134

Klemmösen	88
Klemmschelle für Stützräder	289
Klemmschellen	95
Klettbänder	90
Klimaanlagen	216 - 223
Knöpfe	90
Koaxkabel	457
Kochbesteck	176, 179
Kochbücher	153, 232, 240
Kocherschränke	129 - 131
Kochertaschen	234
Kochfelder	242 - 245
Kochgeschirr	171-172, 174 - 175
Kochmulden	244 - 245
Kochtopfsets	171 - 174
Koffergrills	229
Kombiheizungen	251
Kombi-Verbandstasche	318
Komplettsets Sat Anlage + TV	435, 437 - 438, 440 - 441, 443, 448 - 449
Kompressor	146
Kompressor Kühlschränke	209, 212 - 213
Kopfpolster	110
Küchengeräte	178 - 181
Küchenhelfer	178 - 181
Küchenreibe	180
Küchenrollenhalter	184
Küchenschränke	129 - 131
Küchenzelte	77
Kugelhahn	598
Kugelkupplungen	285
Kugelschutzkappen	351
Kühl-Akkus	199 - 200
Kühlboxen	199 - 207
Kühlelemente	199 - 200
Kühlschränke	208 - 213
Kühlschränklüfter	214 - 215
Kühlschränkezubehör	213 - 215
Kühltaschen	198
Kulturbeutel / -taschen	133
Kunststoff-Reiniger	419
Kunststoff-Scharnier	415
Kuppelantenne	450 - 451
Kupplungsball	285-286, 288
Kurbelstützen	290, 293
Kurzadapter	539

L

Ladebooster	515 - 516
Ladegeräte	513 - 514
Laderegler	515
Ladewandler	515 - 516
Lampen und Leuchten	540 - 544
Lastenträger	352 - 356
Lattenrost	407 - 408
Lautsprecher	468, 486 - 487
Lecksuchsprays	267
Leichtmetallfelgen	298 - 299
Leistenfüller	411
Leitern	362 - 363
Level Check	268
Liegebetten	119
Liegematten	136
Liegen	117 - 118
Lift Dachbox	361
Lithium Ionen Batterien	506 - 507
Loxx-Druckknöpfe	90, 380
Luftbetten	137
Luftentfeuchter	417
Lüfter	390, 392, 394 - 395, 595
Luftfedersysteme	295
Luftheizgeräte	248 - 251
Luftkissen	110, 137, 305
Luftkompressoren	297
Luftmatratzen	145
Luftpumpen	65, 66, 141, 137, 146
Lüftungsgitter	214, 402
Luftverteilung	214 - 223
Luftzelte	57 - 59, 65 - 67
Lunchbox- pot	167
Lüsterklemmen	530

M

Magnetadapterset	68
Marder Abwehr	325
Markisen	14 - 17, 19 - 21, 23, 34 - 36, 38 - 39, 48
Markisenabdichtungen	24, 43, 49
Markisenadapter	18, 22, 37, 40, 49 - 50
Markisenbeleuchtung	25
Markisenmotor	17, 19, 21, 36, 38

Markisenreiniger	421
Markisenreparatursets	24, 42
Markisenseitenwände	27, 45, 51
Markisenspann-/ aufstellstangen	25, 42, 49
Markisenteppiche	80 - 82
Markisenvorderwände	26, 44, 51
Markisenvorzelte	28 - 33, 46 - 47, 51
Markisenzubehör	24 - 25, 41 - 43, 49
Matratzenauflagen	407 - 408
Matten	136
Mehrfachsteckleisten	529, 532
Mehrzweckeimer	191
Mehrzweckzelte	76 - 77
Melamingeschirr	156 - 163
Messer	178
Metall-Brause-schläuche	558
Miniaturautos	147
Mini-Backöfen	243
Möbel	98 - 131
Mobilduschen	572
Mobilsafes	319
Mobiltoiletten	589 - 590
Modellautos	147
Monitorhalter	469 - 471
Monocontrol	256
Montageschienen	16, 19, 21
Markisen	
Montagezubehör	278, 284
Rangiersysteme	
Motorradhalter	348
Motorradträger	352 - 356
Mover	276 - 277, 279 - 283
Mückenschutz	138
Muldenschloss	412
Mülleimer	189, 559
Multianker	91
Multimedengeräte	478 - 485
Multivent	254
Müslischalen	156 - 163

N

Nackenrollen / -polster	110
Nähahle	90
Nahtdichter	90, 421
Nähzubehör	90

Nautic Compact	588
Naviceiver	480 - 485
Navigationsgerät	478 - 485
Netzadapter	215, 524
Netzteile	368
Notfall-Warnblinkleuchte	318
Notstromaggregate	517 - 520

O

Omnia Backöfen	240 - 241
Organizer	132 - 133
Orkanstützen	94 - 95
Ösen	88, 90 - 91
Outdoor-Kocher	238 - 239

P

Packbeutel	140
Packsack	140
Pannensets	296
Papierrollenhalter	187
Party Grill	228
Passive Kühlboxen	198 - 200
Pavillon	62
Peggy Peg System	84 - 85
Petroleum	239
Petroleum-Heizungen	246
Pfannen	171 - 174
Pfannenwender	176, 179
Pflegemittel	90, 417 - 418
Picknickbox	167
Picknickdecken	144
Picknick-Grill	233
Pilotsitze	366
Pizzastein	226
Planen	92
Platzsets	183
Politur	419
Polklemmen	530
Polsterauflagen	107
Porta Potti	590
Portable Sat-Antennen	452 - 453
Power Care	601
Power Grip	95
Power Pack	495
Power Tape	423
Power-Sets	278
Proviantschrank	129 - 131

Pumpen	141, 137, 146, 562 - 565
Pumpenzubehör	566
Pur Vario Ordnungssysteme	186 - 187
PVC-Reiniger	421

Q

Quicklift	294
Quipon	75, 219, 327, 397, 494

R

Rad- und Wagenschürze	92
Radhalter	348
Radio	479 - 487
Radioblenden	488
Radkeile	302 - 304
Radkrallen	321
Radschutzhüllen	388
Radzierblenden	299
Rahmenfenster	398
Rangiersysteme	276-277, 279 - 283
Rasendorne	142
Ratgeber	150 - 153
Raumentfeuchter	417
Receiver	469
Regalsystem	347
Regenhütchen	89
Regenrinnen	24, 43, 92
Regenschutz	26-27, 44 - 45, 51
Regenstreifenreiniger	420
Regiestühle	112
Regler	256-266, 499, 505
Reglerlöser	269
Regler-Schläuche	257 - 266
Reiben	180
Reifendruckkontrolle	297
Reifenpannen-Sets	296
Reinigungsmittel	416-421
Reisedusche	572
Reiseführer	150 - 153
Reisekissen	110, 137
Reisemobilschutzdächer	386

Reisespiele	149
Reisestecker / -adapter	531, 535, 537
Relaxliege	117 - 118
Relaxsessel	98 - 111, 114 - 115
Relaxstuhl	98 - 116
RemiFront	372
Rohrstecksystem	569, 598
Rollerträger	352-356
Rolli	52-55
Rollos	394, 398-400
Rolltanks	580
Rückfahrkameras	472-480
Rückfahrvideosysteme	472-480
Rückschlagventile	562, 567, 569, 587
Rundumkamera	472, 476
Rutschmatten	183

S

S4 Fenster	398
Sackkarren	577
Sackmarkisen	23, 41
Safes	319 - 320
Salatbesteck	159, 176
Salatschüsseln	176
Sammelautos	147
Sandel-Sets	147 - 148
SAN-Gläser	164
Sanitärmittel	600 - 602
Saphir Klimaanlage	216
Sat-Anlagen	429 - 453
Sat-Anagentaschen	389, 450 - 452
SAT-Anlagenzubehör	456 - 457
Sat-Antennen	454 - 455
Sat-Finder	456
Sat-Komplettanlagen	434 - 451
Sat-Masten	456 - 457
Sat-Messgeräte	465 - 457
Sat-Receiver	469
Sat-Stativ	456 - 457
Saugknöpfe für Isomatten	380
Saughaken	183 - 184
Säulentische	405
Scartkabel	475
Schäler	176, 178
Schalter	536 - 537
Scharniere	415

Schaufeln	87, 416
Scheibenabdeckungen	372 - 376, 378 - 383
Scheibenreiniger	418
Scheibenwischer	296
Scheinwerferreparatur	417
Scherenwagenheber	288
Schiebefenster	398
Schimmelentferner	420
Schirme	142
Schirmständer	142
Schlafkabinen	57 - 59, 66
Schlafsäcke	135
Schlauchboote	141
Schläuche	257 - 266, 519, 568, 571
Schlauchschellen	568
Schlauchtrommel	571
Schlösser	322 - 324, 412-415
Schmutzfänger	296
Schmutzwassertanks	578, 580
Schnapsgläser	165
Schneeketten	299
Schneidringverschraubungen	261, 262, 267
Schnorchel	148
Schonbezüge	364 - 365
Schuhabstreifer	83
Schuhe	146
Schuhorganizer	132 - 133
Schuko Adapter	537, 539
Schutzdächer	386
Schutzhauben für Klimaanlage	389
Schutzhülle Fahrzeuge	384 - 385
Schutzhüllen für Fahrradträger, E-Bikes, Roller	342 - 343
Schutzmatten für Hunde	139
Schwamm	190
Schwimmbrillen	148
Schwimmflügel	149
Schwimmhilfen	141
Schwimmreifen	146
Schwimmschuhe	146
Schwimmtiere	145
Schwimmweste	140
Seitenwände	27, 45, 51
Sektgläser	165, 168
Selbstaufblasmatte	136
Serviceklappen / -türen	403

S-Haken	91
Sicherheitskuppelungen	285 - 287
Sicherheitsleinen	86
Sicherheitsschlösser	322 - 324
Sicherheitszubehör	318
Sicherungen	528
Sicherungskasten	427
Sichtschutz	26-27, 44 - 45
Silber Pad	582
Sinuswechselrichter	521 - 524
Siphons	560, 596, 599
Sitzauflagen	366
Sitzbank	114 - 115
Sitzbezüge	365 - 365
Sitzkissen	110, 366
Sitzkonsolen	367
Smartphone-Taschen	140
Smartphone-Ladeschale	489
SOG Entlüftungen	595
Solaranlagen	494 - 499, 502 - 505
Solarduschen	572
Solar-Einbaumaterial	499 - 501, 503 - 505
Solarmodule	496 - 499, 503 - 504
Solarregler	499, 505
Solarset	494, 496 - 499, 502 - 505
Solarzubehör	499 - 501, 503 - 505
Solbio	602
Sonnendächer / -segel	60 - 63, 142
Sonnenschirme	142
Sonnenschirmständer / -halter	142
Sonnenschutz	26-27, 44 - 45, 51
Sonnenschutzmatten	383
Sonnenschutzrollos	373
Sound System	486-487
Soundbar	468-469
Spannbänder	25, 41, 49, 85 - 86, 89
Spanngurte	357
Spannseile	85 - 86, 89, 357
Spannstangen	25, 42, 49, 94 - 95
Spannungswächter	512
Spannungswandler	521 - 524
Spaten	87
Spätzle-Mix	180

Spezialspiegel	312 - 313
Spiegel	310 - 313
Spiegelprotektoren	311
Spielzeug	147 - 149
Spoilerprofile	500 - 501
Spülbecken	244 - 245
Spülenkombinationen	244 - 245
Spülschüssel	191
Spülzubehör	190 - 191
Stadtwasserregler	570
Stahlgestänge	94 - 95
Stative	456 - 457
Staubbehälter	409
Staubboxen	182
Staubsauger	189, 416
Staukastenklimateilungen	216
Stechgaskartuschen	239
Steckdosen 230 V	529, 535 - 538
Steckkupplungen	262, 290, 531, 539
Steckverbindungen 12 / 230 V	532 - 535
Stellplatzführer	150 - 153
Stirnlampen	545
Strandbälle	148
Strandhammer	142
Strandmatten	144
Strandmuscheln	144
Strandschirme	142
Strandspielzeug	147 - 148
Strandstühle	113
Stromerzeuger	517 - 520
Stromverteiler	525, 528
Stromzähler	537
Stuhlaufgaben	107, 108
Stühle	98 - 116
Stuhltaschen	107, 108, 110
Sturmbänder	25, 41, 49, 93
Sturmsicherungen	25, 41, 49, 93
Stützböcke	293
Stützen	290-291, 293 - 294
Stützenszubehör	292
Stützlastwaage	306
Stützplatten	292
Stützräder	289
SUP	140
Surfbretthalter	360

T

Tankanzeige	526
Tankdeckel	413-414, 570
Tankheizungen	579
Tankpatrone	492
Tankreinigungen	584-586, 601-602
Tanks	578-580
Tanksonden	526
Tankverschlüsse	576
Tankzubehör	578
Taschen	24 - 25, 107, 108, 110, 122, 125, 140, 230
Taschenlampen	545
Tassen	156 - 162
Tassenhalter	186 - 188
Tauchermasken	148
Tauchpumpen	562-563
Tauch-Sets	148
Tauchsieder	576
Teekessel	170, 175
Teleskopkurbel	24, 41
Teleskopleitern	362 - 363
Teller	156 - 163
Tellerhalter	185 - 188
Ten Haaft Sat-Anlage	434 - 453
Teppichböden	80 - 82
Teppichklemmen	81, 85
Therme	587
Thermobecher	167
Thermo-Hygrometer	215
Thermoinnenmatten	374 - 377
Thermomatten-Zubehör	380
Thermometer	215, 226, 230, 241
Tische	122 - 128
Tischfüße	404 - 405
Tischgestelle	405
Tischgleitschiene	404
Tischgrills	234-237
Tischnetze	124, 128
Tischplatten	99, 101, 103, 108, 110, 113
Tischtaschen	122, 125
Tischtuchklammern	182
Toaster	180
Toilettenbürsten	603
Toilettenentlüftungen	595
Toilettenpapier	603
Toilettenpapierhalter	603
Toilettenpflegemittel	600 - 602
Toilettenraum-schlösser	415

Toilettensysteme	589-593
Toilettentaschen	594
Töpfe	171-174
Topfschutz	171, 174
Topfundersetzer	183
Tragbare Sat Antennen	452 - 453
Transportgurte	357
Transporthilfe	577
Transportsicherungen	349, 357
Transportwagen	577
Trekkingmatten	136 - 137
Trennrelais	525
Tresore	319 - 320
Trinkflaschen	167 - 168
Trinkgläser	164 - 166
Trinkhalme	168
Trinkwasserfilter	581 - 582
Trinkwasserkanister	573 - 575
Trinkwasserkonserverung	582 - 586
Trinkwassersystem-WeißGELB	566
Trittleiter	362 - 363
Trittstufen	306 - 309
Truma Boiler	587 - 588
Truma Eis Ex	258
Truma E-Kit	250
Truma- Gasheizungen	248 - 251
Truma Klimaanlage	217 - 223
Truma Therme	587
Truma Vario Heat	250 - 251
Türbeschläge	411
Türschlösser	322 - 324, 412 - 413, 415
Türsicherungen	322-324, 412 - 413, 415
TV Geräte	458 - 467
TV Wandhalterungen	469 - 471

U

Überspannungsschutz	525 - 527
Ultraheat	253
Uniquick	569
Universalimprägnierungen	421
Universalplanen	92
Universalspiegel	310 - 311
USB Steckdosen / Anschlüsse	534 - 535, 538
Utensilentasche	108, 140
UV Entkeimung	582

V

Vario Heat	250 - 251
Verbandstasche	138, 318
Verdunkelungs- und Isoliersysteme	372-382, 399 - 400
Verdunklungsrollo	372-373, 399 - 400
Vernetzung	272 - 275
Versorgungsklappen	403, 570
Verteilerblöcke	525, 530
Verteilersteckdosen	532
Vierflammkocher	236
Vorderwände	26, 44, 51
Vordruckregler	260, 266
Vorhänge	24, 43, 369
Vorratsdosen	167, 177
Vorratsschränke	129 - 131
Vorzeltbeläge	83
Vorzeltboden	57-59, 65 - 67, 80 - 82
Vorzelte	28-33, 46 - 47, 51, 52 - 59, 64 - 69
Vorzeltgestänge	94 - 95
Vorzeltküchen	129 - 131
Vorzeltösen	88, 90
Vorzeltregenninnen	92
Vorzeltteppiche	57 - 59, 65 - 67, 80 - 82

W

Waagen	306
Wagenheber	288
Wagenschürzen	24
Wagoklemme	530
Wandhaken	410, 559
Wandkamine	252 - 253
Wandmarkisen	15 - 17, 35 - 36, 48
Wandregler	256 - 259
Warmluftverteilung	250 - 255
Warmwasserboiler	587 - 588
Warmwasserrohre	569
Warndreiecke	318
Warntafel / -schilder	342
Warnwesten	318
Waschbecken	560 - 561
Waschbürsten	416
Wäscheleine	192 - 193
Wäschsammler	192 - 193
Wäschespinnen	192 - 193

Wäscheständer	192 - 193
Wäschetrockner	91, 192 - 193
Waschmaschinen	192
Wasserarmaturen	551 - 557
Wasseraufbereitung	581 - 586
Wasserbälle	148
Wasserbetankung	570
Wasserboiler	587 - 588
Wassereinfüllstutzen	414, 570
Wasserentkeimungs- filter	581 - 582
Wasserentkeimungs- mittel	583 - 586
Wasserfilter	566, 581 - 582
Wasserhahn	556 - 557, 572
Wasser-Hängematte	145
Wasserkarister	572 - 575, 577
Wasserkessel	170
Wasserpistolen	148
Wasserpumpen	562 - 565
Wasserreiniger	581 - 586
Wasserschlauch	568, 571
Wasserschutz-pla- nen	92
Wasserspielzeug	145 - 148
Wassersteckdosen	570
Wassertanks für den Einbau	578 - 579
Wassertaxi	575
Wasserverteiler	566 - 569
Wasserwaagen	306
WC-Sitzauflagen	603
WC-Zubehör	603
Wechselrichter	521 - 524
Wechselstromzähler	537
Weingläser	164 - 166
Weithalskanister	572 - 575
Weizenglas	165
Wespenfallen	138
WiFi	430 - 431
Windblendschienen	92

Windschutz	143
Winkelstecker	529, 533 - 535
Winterabdeckungen	384 - 386
Wintervorzelte	56
Wippschalter	536 - 537
Wischblätter	296
Wohnwagenschürzen	92
Wohnwagenstützen	290 - 294
Wohnwagenvorzelte	28-31, 52 - 59
Wok	230

Z

Zahnbürstenhalter	560
Zeltaufbauzubehör	84 - 93
Zeltaufstellstäbe	52, 94 - 95
Zeltböden	57 - 59, 66 - 67, 92
Zeltboden mit Wanne	92
Zeltbodenversiege- lung	92
Zelte	28 - 33, 46 - 47, 51 - 59, 64 - 77, 134
Zelte Eriba Touring	53
Zeltgestänge	94 - 95
Zelthammer	87
Zeltimprägnierungen	90, 421
Zeltkeder	67 - 68, 88
Zeltleinen	85 - 86, 93
Zeltnägel	86 - 87
Zeltpumpe	65 - 66
Zeltreiniger	421
Zelt-Reparatur- material	90
Zeltreparaturset	90
Zeltspanner	86
Zeltspannleinen	86

Zelttaschen	83
Zeltteppich Taschen	83
Zeltteppiche	80 - 82
Zeltzubehör	80 - 93
Zenec Navigations- systeme	479, 482 - 483
Zenec Rückfahr- kamas	479
Zerhackerpumpen	597
Zerhacker-Toiletten	597
Zubehör Kühlboxen & Kühlschränke	213 - 215
Zurrgurte	357
Zurrschienen	349
Zusatzbetten	406
Zusatzfedern	295
Zusatzgestänge	94 - 95
Zusatzheizungen	253
Zusatzschlösser	322 - 324
Speziesspiegel	312 - 313
Zweiflammkocher	234 - 238

Bildnachweise

iStock.com, Jehle/Will, Martin Erd

Schutzgebühr € 3,-

Impressum

MOVERA GMBH
Holzstr. 21
D-88339 Bad Waldsee
Telefon: +49 (0) 7524.700-0
Fax: +49 (0) 7524.700-141
E-Mail: info@movera.com

Registergericht: Amtsgericht Ulm
Handelsregisternummer: HRB 600404
Ust.-ID-Nr. DE 812 497 160
WEEE-Reg.-Nr.: DE 68901829
Vertreten durch den Geschäftsführer:
Christoph Steinhagen

Die Handelspartner der Movera GmbH sind in ihrer Preissetzung frei. Für diese sind die im Katalog genannten Preise deshalb als unverbindliche Preisempfehlungen der Movera GmbH zu verstehen und dienen ausschließlich Informationszwecken.

Wir weisen darauf hin, dass es sich bei den im Katalog abgebildeten Preisen um UVP der Movera GmbH handelt und diese von den UVP der Hersteller abweichen können.

Alle Angaben entsprechen dem technischen Stand bei Drucklegung im Dezember 2021. Technische Änderungen, Änderungen in Form, Farbe, Ausstattung, Weiterentwicklungen und Preis der einzelnen Produkte sowie Irrtümer sind vorbehalten.



FREEONTOUR

Freeontour – das kostenlose Online-Portal für Camper



**Einzigartige
Send-to-Car-
Funktion**



Routenplaner mit Send-to-Car-Funktion

Eigene Routen planen oder durch Reiserouten aus der Freeontour Community inspirieren lassen und direkt aus der Freeontour-App auf den Naviceiver übertragen; in Kooperation mit ZENEC.




Camping- und Stellplatzführer

Leichte Urlaubsplanung dank Echtzeitverfügbarkeit und Möglichkeit der Onlinebuchung. Mehr als 30.000 Camping- & Stellplätze in Europa inkl. Nutzerbewertungen.



Inspirierende Reiseberichte & Tipps

Informationen rund um das Reisen sowie praktisches Wissen & Checklisten für die Auswahl, Pflege und Handhabung Ihres Campingfahrzeugs.



Alle Funktionen finden Sie auch in unserer kostenfreien Freeontour-App.
Jetzt App kostenfrei runterladen!

Mehr erfahren:
[freeontour.com](https://www.freeontour.com)

The new Truma iNet X System

start smart. **be smart.** stay smart.

Das Truma iNet X System legt mit dem dazugehörigen Bediensystem den Grundstein für zukunftsfähige, vernetzte und smarte Fahrzeuge.



Jetzt App downloaden.




Abbildung zeigt Truma iNet X Panel und Truma iNet X App

wärmen | kühlen | steuern



Mehr Komfort für unterwegs

Senden Sie uns Ihren

REISEBERICHT

und sichern Sie sich **50€***

Teilen Sie Ihr schönstes Outdoor-Erlebnis!

Als Dankeschön erhalten Sie einen Einkaufsgutschein
in Höhe von 50 € für unseren Zubehörshop.

Füllen Sie einfach das Formular unter
Service/Reiseberichte auf unserer Website aus:

schwarz-mobile-freizeit.de




Den Einkaufsgutschein erhalten Sie nur, wenn
Ihr Reisebericht veröffentlicht wird. Teilnahme-
berechtigt sind alle, die das 18. Lebensjahr vollendet
haben. Bei Veröffentlichung werden wir Sie vorab
benachrichtigen. Der Gutschein kann nicht ausge-
zahlt werden und hat eine Gültigkeit von einem Jahr.

UNSERE LEISTUNGEN

EINMAL KURZ UND BÜNDIG. MEHR INFOS AUF UNSERER WEBSITE

Ankauf • Aufbauservice • Campervans • Finanzierung • Import & Export • Probefahrten
Stellplätze • TÜV & Gasprüfung • Urban Vehicles • Übernachtungstellplätze • Vermietung
Vorzelte • Werkstattservice • Wohnmobile • Wohnwagen • Zubehör • u. v. m.



[] CROSSCAMP

Dethleffs

FENDT
CARAVAN

Globecar

KABE

NIESMANN
+ BISCHOFF

Sunlight

AKTUELLE VERANSTALTUNGEN FINDEN SIE AUF UNSERER WEBSITE: SCHWARZ-MOBILE-FREIZEIT.DE

SCHWARZ MOBILE FREIZEIT GMBH & CO. KG

Segeberger Str. 5 / 23863 Kayhude / 040 - 63 91 706
info@schwarz-mobile-freizeit.de / schwarz-mobile-freizeit.de

SCHWARZ
MOBILE FREIZEIT