

**SCHWARZ**  
MOBILE FREIZEIT

unlight

CLIFF

**IHR EXPERTE**

FÜR CAMPING, OUTDOOR UND FREIZEIT

**2023**







Sie lieben das Lebensgefühl per Wohnmobil, Caravan oder Zelt die ganze Welt als großes Abenteuer zu erfahren?

Dann sind Sie bei uns genau an der richtigen Adresse. Denn:

**Movera bringt**  
**Sie immer weiter.**



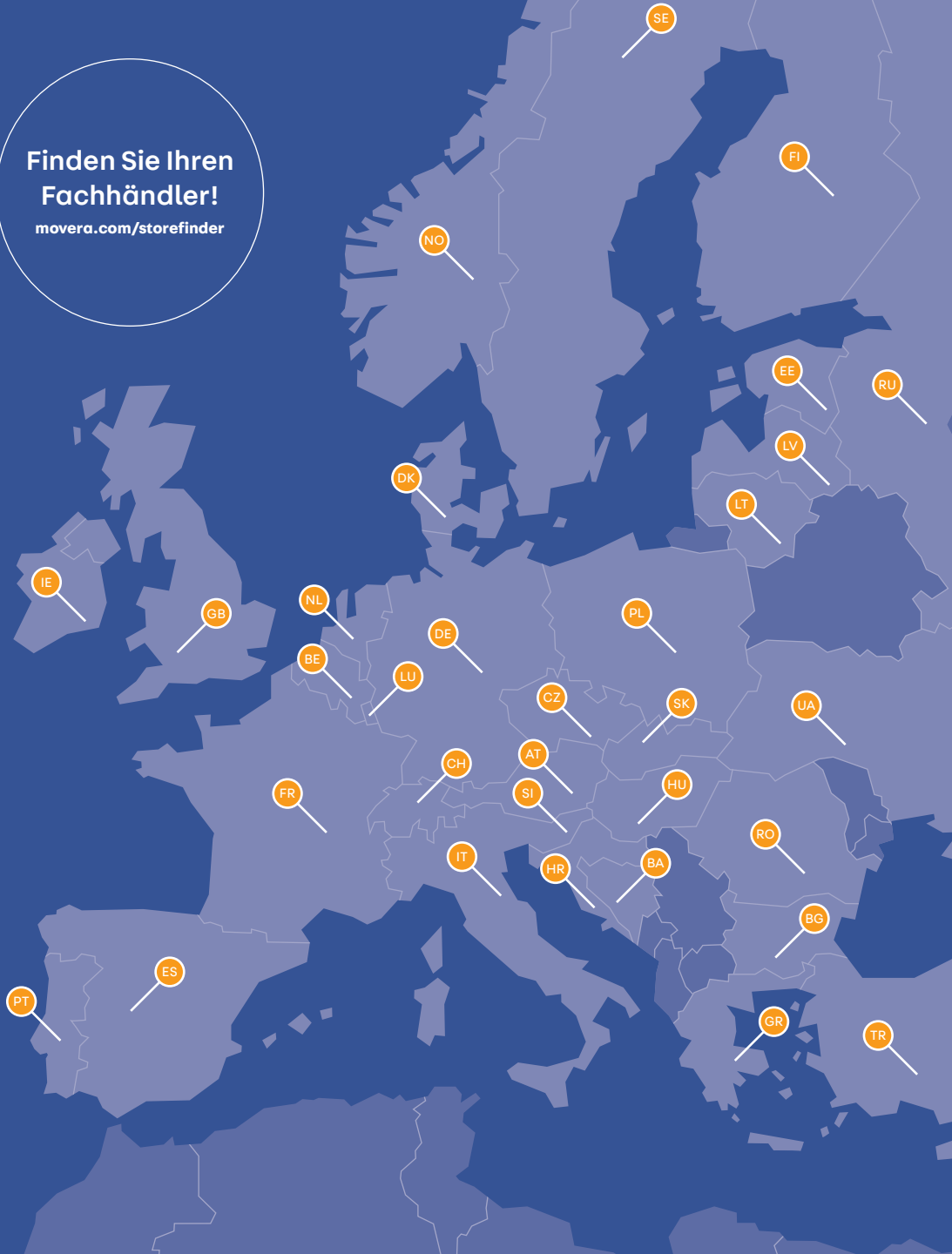


# Die Movera Handelspartner sind für Sie da.

Mehr als 1.650 Fachhändler  
in ganz Europa.

Finden Sie Ihren  
Fachhändler!

[movera.com/storefinder](https://movera.com/storefinder)





## Wir sind, wo Sie sind.

Der größte Vorteil unseres umfassenden, europaweiten Netzwerkes an Fachhändlern liegt für Sie darin, dass Sie jederzeit und von überall ohne jeglichen Aufwand an Ihre Wunschprodukte gelangen. Denn das erledigen wir mit unseren motivierten und kompetenten Movera-Partnern jederzeit und mit großer Leidenschaft für Sie. Einfach bei einem unserer zahlreichen autorisierten Fachhändler Ihre gewünschten Freizeit- oder Campingartikel wählen und schnell und zuverlässig direkt nach Hause liefern lassen.

Dank unserer hohen Lagerkapazitäten gelingt es unseren Movera-Handelspartnern stets, innerhalb kürzester Zeit Ihre Wünsche zu erfüllen. Bei welchen Sie aber bestellen wollen, liegt ganz bei Ihnen – einfach mit wenigen Klicks über unsere digitale Suche Ihren Lieblingshändler finden:

[www.movera.com/  
storefinder](http://www.movera.com/storefinder)



## Wir lieben Camping.

### **Ersatzteile überall!**

Egal, wo Sie gerade unterwegs sind, unser Händlernetz versorgt Sie überall mit Ersatzteilen! Nehmen Sie dafür einfach direkt mit einem unserer Movera-Partner Kontakt auf.

Wir von Movera sind davon überzeugt, dass Camping die schönste Form des Reisens ist. Und die spannendste Art, um mit Menschen und der Welt in Verbindung zu treten.

Wir sind aber auch davon überzeugt, dass gewisse Parameter erfüllt sein müssen, damit Sie sorgenfrei und entspannt die Welt entdecken können. Die perfekte Ausstattung, die ansatzlose Wartung, das unkomplizierte Austauschen von Komponenten – all das wird Sie mit

Movera an Ihrer Seite niemals belasten. Genau deshalb haben wir unser engmaschiges Händlernetz ausgeworfen, das Ihnen im perfekten Zusammenspiel mit unserem smarten Lager- und Logistikzentrum überall dort zur Seite steht, wo Sie gerade unterwegs sind. Wo Sie uns gerade brauchen.

Damit Sie Camping genau so lieben können, wie wir es uns für Sie wünschen.





### Markisen & Zelte

Markisen, Markisenzubehör, Caravanvorzelte, Reisemobilvorzelte, Dachzelte, Funktionszelte

→ ab S. 12



### Vorzeltzubehör

Vorzeltteppiche, Fußmatten, Heringe und Zeltaufbauzubehör, Wasserschutz und Sturmsicherung, Gestänge

→ ab S. 78



### Camping & Outdoor

Stühle und Beinauflagen, Liegen, Tische, Schränke und Organizer, Zelte und Schlafsäcke, Schirme und Windschutz


→ ab S. 96



### Haushalt

Geschirr, Gläser, Kochgeschirr, Küchenhelfer, Vorratsdosen, Spülgeschirr

→ ab S. 154



### Kühlen

Kühltaschen, Kühlboxen, Kühlschränke, Dachklimaanlagen

→ ab S. 194





## Grillen & Gas

Gasgrills, Holzkohlegrills, Gaskocher, Gaskocher-Spülbeckenkombinationen, Heizgeräte, Gasinstallation

→ ab S. 224



## Fahrzeugtechnik

Rangiersysteme, Anhängerkupplungen, Auffahrkeile, Trittstufen, Fahrradträger, Verdunkelungen, Dachhauben, Fenster, Rollos, Lüftungsgitter, Pflege-, Reinigungs-, Klebe und Dichtmittel

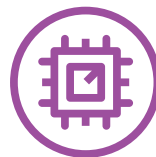
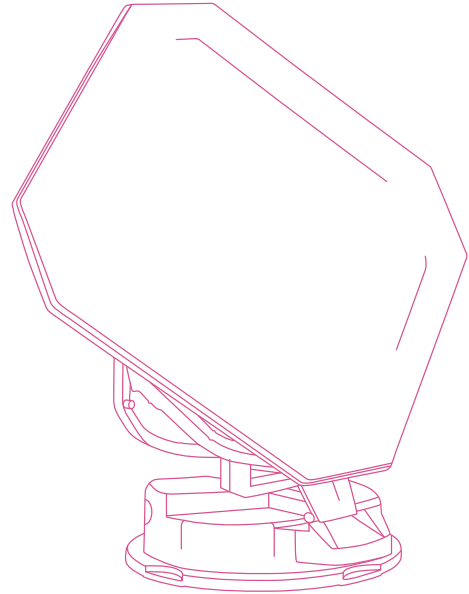
→ ab S. 270



## Multimedia

Internetantennen, Sat-Anlagen, DVB-T2 Antennen, Sat-Anlagezubehör, TV-Geräte, Wandhalterungen, Rückfahrvideo-systeme, Naviceiver

→ ab S. 426



## Elektrotechnik

Brennstoffzellen, Solaranlagen, Ladetechnik, Batterien, Generatoren, Fahrzeugelektronik, Kabel und Kabeladapter

→ ab S. 490



## Wasser

Armaturen, Duschen und Badzubehör, Waschbecken, Tauch- und Druckpumpen, Wasserbetankung, Trinkwassersysteme, Toilettensysteme, Abwassersysteme, Toilettenspflegemittel

→ ab S. 548



### 1 GESCHIRRSERIE CLUB SET GÖTEBORG

Die facettierten Teller sind wie eine frische Sommerbrise beim Outdoor-Lunch und vermitteln jederzeit und überall das gute Gefühl hochwertigen Dinierens. Der zirkuläre Kunststoff wird aus recyceltem Sonnenblumen- und Rapsöl aus Industrie und Gastronomie gewonnen. Die zugesetzten Holzfasern aus Bäumen, die bei der Forstpflge anfallen sowie aus Resten der Papierherstellung.

- o robust und nachhaltig
- o 100% CO2-neutral
- o 100 % recycelfähig
- o BPA-frei
- o Melamin-frei
- o Bambus-frei
- o Made in Germany

16-tlg.

9984664

99,95



→ S. 159

**omnia**

### OMNIA CAMPING KIT1 5-TEILIG

Das ultimative OMNIA Camping KIT1 mit dem pffigen OMNIA Campingbackofen und den besten Zubehöerteilen, die das Kochen und Backen mit vereinfachen.

9970146

101,95



→ S. 241

# Die Movera Must-haves 2023



→ S. 232



#### FEUERTOPF DUTCH OVEN

Ein Feuertopf mit flachem Boden. Für Grills, den Herd oder Backofen bestens geeignet. Das Design dieses Feuertopfs ist gut durchdacht, und es wurde viel Wert auf Vielseitigkeit und Benutzerfreundlichkeit gelegt. Der Deckel des Feuertopfs kann auch als Pfanne verwendet werden, d.h. man hat eigentlich 2 in 1: einen Feuertopf und eine Pfanne. Eine großartige Möglichkeit, jedes Outdoor-Kochabenteuer zu beginnen.

6,1 l

9957816

84,95



#### TRENTOILETTE TRELINO® EVO L

Trelino® Evo ist eine chemiefreie, ultrabequeme und gewichtsoptimierte Trockentrenntoilette mit ordentlichem Fassungsvermögen und variablen Einsatzmöglichkeiten. Bei Bedarf kann ein Lüftersystem an die Toilette angeschlossen werden.

9957851

599,00



→ S. 588



→ S. 141



#### BENT SONNENSEGEL „TC-ZIP-CANVAS SINGLE“

Das verbindbare Sonnensegel ist modular, funktional, variabel und glänzt durch einfache Handhabung. Es ist an den drei Seiten mit hochwertigen SBS Marken Reißverschlüssen ausgestattet und bietet viele Möglichkeiten zum Bau einer modernen Lounge für den optimalen Wetterschutz.

9961690

139,95



### DACHFENSTER ROOFSTAR - 7 MOTORISIERT

Die ultraleichte roofSTAR-7 Dachhaube wurde speziell entwickelt, um den höchsten Ansprüchen gerecht zu werden. Sie kombiniert ein völlig neues und innovatives Design mit gleichzeitiger Gewichts-Ersparnis. Das extrem flache Design verbessert zudem erheblich die Aerodynamik, den Windwiderstand und die Geräusentwicklung während der Fahrt. Motorisierte Version, deren Bedienung über einen direkt in den Rahmen integrierten und daher sehr leicht zu erreichenden Schalter erfolgt.

**9948734 1.069,00**



→ S. 396



### FUNKALARMANLAGE WIPRO EASY

Die WiPro easy ist die ideale Alarmanlage für Caravan Besitzer und Selbstausbauer. Die Alarmanlage ist einfach zu installieren und bietet den bewährten THITRONIK® Sicherheitsstandard. Mit dem mitgelieferten Funk-Handsender kann die Alarmanlage scharf/unscharf geschaltet werden, sowie Panikalarm ausgelöst werden.

**9948602 299,00**

→ S. 314



### FAHRRADTRÄGER THULE CAMPERVAN ELITE VAN XT FORD TRANSIT H3

Der Thule Elite Van XT ist ein stabiler, einfach handhabbarer Fahrradträger für Vans, der sich schnell und ohne Bohren montieren lässt. Sogar wenn die Fahrräder aufgeladen sind, können Sie die Türen des Vans problemlos öffnen, und am Ende der Saison können Sie den Fahrradträger einfach abmontieren.

- o spezielle Variante für den Ford Transit H3
- o 2 Fahrräder, nicht erweiterbar
- o Höhenverstellbarer Grundrahmen

**9948582 659,00**

→ S. 334





## XZENT

### NAVICEIVER X-F275

Für Fiat Ducato, Citroën Jumper, Peugeot Boxer ab 2006. XZENTS Infotainer X-F275 ist optimal auf den FIAT Ducato III, Citroën Jumper II und Peugeot Boxer II abgestimmt – optisch und technisch. Der X-F275 verfügt über einen großen kapazitiven 8"/20,3 cm Echtglas Touchscreen und beherrscht das volle Infotainment-Programm.

9970593

679,00

→ S. 484



→ S. 431

Mit App-Steuerung



## MAXVIEW

HOME ENTERTAINMENT ON THE MOVE

**5G LTE-ANTENNE UND HOCHLEISTUNGSROUTER ROAM X**  
Eine ideale Kombination, der Hochleistungsrouter (4G) und die leistungsstarke 5G LTE-Antenne. Diese Kombination ist ideal für den anspruchsvollen Camper der sein Reisemobil oder seinen Wohnwagen als Homeoffice nutzen möchte. Über die kostenlose ROAM X App für Android und IOS Betriebssysteme ist der Router einfach und schnell zu konfigurieren.

9961846


879,00



„Wir nehmen neue Produkte genau unter die Lupe und empfehlen nur, was Sie auch wirklich weiterbringt.“

Markus,  
Camping-Experte

→ Dachzelle  
ab S. 70



# Markisen & Zelte





Markisen	14-17, 19-21, 23, 34-36, 38-39, 41, 48, 50
Markisenadapter	18, 22, 37, 40, 49, 50
Markisenvorder- und Seitenwände	26-27, 44-45, 51
Markisenvorzelte	28-33, 46-47, 51
Markisenzubehör	24-25, 41-43, 49
Caravanvorzelte	52-59
Reisemobil - und Busvorzelte	64-69
Sonnendächer	60-63
Pavillon	62
Dachzelte	70-75
Funktionszelte	76-77

Weitere Artikel  
finden Sie  
online oder bei  
Ihrem Movera-  
Fachhändler.



→ Markisen  
**ab S. 14**

## Die Lösung für jedes Fahrzeug

Eine Thule Markise ist der perfekte Weg, um einen geschützten Platz neben Ihrem Fahrzeug zu haben. Sie bietet Schatten und Schutz vor den Wetterelementen. In wenigen Schritten können Sie vielseitiges Markisenzubehör für unterschiedlichste Erweiterungen Ihrer Markise einfach anbringen. Thule bietet Markisen in drei verschiedenen Kategorien, perfekt passend zu Ihrem Fahrzeug und Ihren persönlichen Anforderungen.



### WANDMONTAGE

- Die häufigste Montage an der Fahrzeugwand
- Eine große Auswahl an Adaptern
- Einfache Montage in der Keder-schiene am Wohnwagen



### DACHMONTAGE

- Montage auf dem Dach oder an einer Dachrundung
- Große Auswahl von Adaptern für nahezu alle Reisemobile, Wohnwagen und Vans verfügbar



### KEDERSCHIENENMONTAGE

- Einfache Montage, keine Adapter notwendig, passt in die Keder-schiene
- Sehr leicht im Vergleich zu den Wand- und Dachmarkisen



### EINFACHE BEDIENUNG

Manuelle Markisen haben eine teleskopierbare Handkurbel, motorisierte Markisen sind mit einer Funkfernbedienung oder Taster für müheloses Öffnen ausgerüstet. Thule Quick-Release-System für einfache fixierung der Stützfüße in der Frontleiste.




### ÜBERLEGENE PRODUKTSTABILITÄT

Mit robusten Gelenkarmen für perfekte Markisenspannung. Markisen mit Längen ab 3,75 m sind abhängig vom Markisentyp serienmäßig mit integrierten Spannsystemen oder zusätzlichen Spannstangen ausgestattet um mehr Stabilität zu erreichen.



### UMFANGREICHES ZUBEHÖR

Thule bietet verschiedene Zubehörprodukte, um Ihre Markise zu erweitern. Zum Beispiel mit Smart Blocker oder kreieren Sie mehr Wohnraum im Freien mit einem Thule Zelt.



mystic grey

saphir blau

uni grau

### TUCHAUSFÜHRUNGEN

Das qualitativ hochwertige PVC-Tuch ist lichtecht, wasserdicht, abwaschbar und verschleißfrei.

### ANSPRECHENDES DESIGN

Alle Thule Markisen sind aus robusten, stabilen Aluminiumprofilen gefertigt, die dauerhafte Sicherheit und Zuverlässigkeit garantieren.

weiß

silber mit  
grauen  
Endkappen

silber mit  
schwarzen  
Endkappen

anthrazit

cremeweiß





# Kompakte Wandmarkisen für Vans und Kastenwagen



## 1 WANDMARKISE THULE OMNISTOR 3200

Diese neue leichte manuelle Kastenmarkise eignet sich perfekt für die Montage an Minivans und SUV / CUV.

- Ein-Personen-Bedienung
- Außergewöhnliche Stabilität und Gewebespannung
- Manuelle Markise zum aufrollen
- Großer Auszug von 2.50 m für alle Längen
- Ideal für die direkte Montage an ausgewählten Minivans (VW T6, Renault Trafic, ...) und Dachträgermontage an Autos
- Dank Form, Größe und Montagehöhe auch für die Einfahrt in Parkhäuser geeignet (Höhe: max. 2.00 m)
- Windabweisend
- Exklusives Tuchspann-System mit Ratschen-Technik für eine perfekte Tuchspannung

Material Gehäuse Aluminium, Tuch PVC.

Gehäusefarbe	Größe (B x T cm)	Gewicht ca. (kg)	uni grau Art.-Nr.	Preis
silber mit schwarzen Endkappen	250 x 250	14,7	<b>9958090</b>	<b>649,00</b>
silber mit schwarzen Endkappen	270 x 250	15,6	<b>9958091</b>	<b>669,00</b>
silber mit schwarzen Endkappen	300 x 250	16,9	<b>9958092</b>	<b>689,00</b>
anthrazit	190 x 250	12	<b>9958093</b>	<b>629,00</b>
anthrazit	230 x 250	13,8	<b>9958094</b>	<b>649,00</b>
anthrazit	250 x 250	14,7	<b>9958095</b>	<b>669,00</b>
anthrazit	270 x 250	15,6	<b>9958096</b>	<b>689,00</b>
anthrazit	300 x 250	16,9	<b>9958097</b>	<b>709,00</b>



## 2 WANDMARKISE THULE OMNISTOR 4200

Wandmarkise für Compact Vans. Schnitttisches Design für eine perfekte Integration an den Compact Van durch neue, fahrzeugspezifische Endkappen. Perfekte Fixierung der Stützfüße. Verbesserte Verstauerung der Stützfüße in der Frontblende. Anti-Rattern der Spannarme.

- Flachadapter serienmäßig mitgeliefert. Spezielle Adapter für Wandmontage sind separat zu bestellen
- Patentierte Tuchrollen-Unterstützung für eine bessere Tuchspannung- und reduzierte Möglichkeit zur Faltenbildung im Tuch
- Die Tuchrollen-Einstellung sorgt für ein perfektes Schließen der Markise auf der gegenüberliegenden Seite mit dem Getriebe

Material Gehäuse Aluminium, Tuch PVC.

Gehäusefarbe	Größe (B x T cm)	Gewicht ca. (kg)	mystic grey Art.-Nr.	Preis
anthrazit	260 x 200	17,5	<b>9958113</b>	<b>779,00</b>
anthrazit	300 x 250	19,7	<b>9958114</b>	<b>849,00</b>

## Wandmarkisen

Wandmarkisen werden an der Außenwand des Reisemobil oder des Caravans befestigt.

Da die Montage mit den entsprechenden Adaptern ca. 30 cm oberhalb der Eingangstür empfohlen wird, eignen sich Wandmarkisen besonders für große bzw. hohe Wohnmobile und Wohnwagen-Anhänger, die den nötigen Platz zur Montage bieten.

In dieser Höhe lassen sie sich ohne Probleme mit der mitgelieferten Kurbel öffnen und schließen.

Wandmarkisen können natürlich mit den entsprechenden Vorder- und Seitenwänden zu einem vollständigen Vorzelt erweitert werden.

Wandmarkisen haben den Vorteil, dass sie nicht zur Aufbauhöhe des Fahrzeugs beitragen.



## 3 WANDMARKISE THULE OMNISTOR 5102

Speziell konzipierte Wandmarkise für den VW T5 und T6 (Multivan/Transporter). Durch das einzigartige Schnellstecksystem kann die Markise innerhalb kürzester Zeit an- bzw. abgenommen werden. Die Montage erfolgt mit Hilfe der im Lieferumfang befindlichen Spezialadapter an die schwarze Original Dachschiene. Nicht passend an Fahrzeuge mit Hoch- oder Schlafdach. Erhältlich in zwei Gehäusefarben.

Material Gehäuse Aluminium, Tuch PVC.

Gehäusefarbe	Größe (B x T cm)	Gewicht ca. (kg)	mystic grey Art.-Nr.	Preis
anthrazit	260 x 200	19,8	<b>9958115</b>	<b>879,00</b>
silber	260 x 200	19,8	<b>9958116</b>	<b>879,00</b>



## Der Standard für Reisemobilmarkisen


### 1 WANDMARKISE THULE OMNISTOR 5200

- o Gestaltung und Aussehen passen zum Design moderner Freizeitmobile und sorgen für eine bessere Integration an der Fahrzeugwand
- o Auszug bis zu 2,50 m für einen größeren privaten Bereich und zum Schutz vor Sonne und Regen
- o Optional ist eine Schiene erhältlich, die den Zwischenraum unter der Markise verschließt. Die Schiene hat zwei Funktionen: An ihr lässt sich ein Thule Markisen-Zelt oder ein Thule LED Strip befestigen
- o Vertikales Absenksystem, um die Beine ausklappen zu können, ohne das Fahrzeug zu beschädigen
- o Mit praktischem Quick Lock-System zur einfachen Montage und Einstellung der Stützfüße
- o Da der Ausfallwinkel so eingestellt werden kann, wie Sie möchten, kann die Markise geöffnet und geschlossen werden, selbst wenn die Fahrertür offen ist
- o Frontprofil mit Ablaufsystem für Abwasser und Abfall für einfache Reinigung
- o Die patentierten Spannarme sind serienmäßig integriert bei Markisen ab einer Länge von 4,02 m

Material Markise PVC, Gehäuse Aluminium.

### WANDMARKISE THULE OMNISTOR 5200

Gehäusefarbe	Größe (B x T cm)	Gewicht ca. (kg)	mystic grey Art.-Nr.	saphir blau Art.-Nr.	Preis
weiß	260 x 200	19,0	<b>9944192</b>	<b>9944193</b>	<b>869,00</b>
weiß	300 x 250	22,6	<b>9944197</b>	<b>9944198</b>	<b>949,00</b>
weiß	350 x 250	25,4	<b>9944202</b>	<b>9944203</b>	<b>1.039,00</b>
weiß	400 x 250	28,0	<b>9944206</b>	<b>9944207</b>	<b>1.119,00</b>
weiß	450 x 250	30,4	<b>9944211</b>	<b>9944212</b>	<b>1.239,00</b>
weiß	500 x 250	32,8	<b>9954732</b>	<b>9954733</b>	<b>1.369,00</b>
silber	260 x 200	19,0	<b>9944215</b>	<b>9944216</b>	<b>894,00</b>
silber	300 x 250	22,6	<b>9944219</b>	<b>9944221</b>	<b>974,00</b>
silber	350 x 250	25,4	<b>9944224</b>	<b>9944225</b>	<b>1.064,00</b>
silber	400 x 250	28,0	<b>9944228</b>	<b>9944229</b>	<b>1.144,00</b>
silber	450 x 250	30,4	<b>9944233</b>	<b>9944234</b>	<b>1.264,00</b>
silber	500 x 250	32,8	<b>9954735</b>	<b>9954736</b>	<b>1.394,00</b>
anthrazit	262 x 200	19,0	<b>9944235</b>	–	<b>894,00</b>
anthrazit	300 x 250	22,6	<b>9944236</b>	–	<b>974,00</b>
anthrazit	315 x 250	24,6	<b>9957422</b>	–	<b>1.064,00</b>
anthrazit	350 x 250	25,4	<b>9944237</b>	–	<b>1.064,00</b>
anthrazit	375 x 250	27,4	<b>9957423</b>	–	<b>1.104,00</b>
anthrazit	400 x 250	28,0	<b>9944238</b>	–	<b>1.144,00</b>
anthrazit	450 x 250	30,4	<b>9951677</b>	–	<b>1.264,00</b>
anthrazit	500 x 250	32,8	<b>9954737</b>	–	<b>1.394,00</b>



### 2 THULE LED STRIP\*

- o Betriebsspannung 12 V DC
- o 60-70 leistungsstarke LEDs pro Meter
- o 1m Anschlusskabel
- o 3M-Klebeband auf der Rückseite
- o Wasserdicht IP65

Länge ca. (cm)	Art.-Nr.	Preis pro 1 m	Grundpreis
400	<b>9915486</b>	<b>97,00</b>	24,25
500	<b>9908992</b>	<b>127,00</b>	25,40



\* Das Produktdatenblatt kann über den Link <https://eprel.ec.europa.eu> eingesehen oder über [info@movera.com](mailto:info@movera.com) angefordert werden.

Symbolbild – LED-Band im Lieferumfang nicht enthalten.



### 3 ZELT-MONTAGESCHIENE THULE OMNISTOR 5200

Das Profil verdeckt die Adapter und besitzt eine Schiene zur Befestigung eines Thule Markisen-Zeltes oder der Thule Organizer. Zusätzlich ist Platz für einen optionalen Thule LED Strip vorhanden.

Länge (cm)	Farbe weiß	Farbe silber	Farbe anthrazit	Preis
300	<b>9944245</b>	<b>9944249</b>	<b>9944254</b>	<b>119,00</b>
350	<b>9944246</b>	<b>9944251</b>	<b>9944255</b>	<b>119,00</b>
400	<b>9944247</b>	<b>9944252</b>	<b>9944256</b>	<b>129,00</b>
450	<b>9944248</b>	<b>9944253</b>	<b>9951682</b>	<b>134,00</b>
500	<b>9932554</b>	–	<b>9933272</b>	<b>139,00</b>





## Viel Schatten für große Fahrzeuge

### 4 WANDMARKISE THULE OMNISTOR 8000

- o Auszug bis zu 2,75 m für einen größeren privaten Bereich und zum Schutz vor Sonne und Regen
- o Mit praktischem Quick Lock-System zur einfachen Montage und Einstellung der Stützfüße
- o Vertikales Absenksystem, um die Beine ausklappen zu können, ohne das Fahrzeug zu beschädigen
- o Die Gelenkarme sind mit integrierten Spannarmen versehen, die für eine optimale Spannung des Tuches sorgen

### WANDMARKISE THULE OMNISTOR 8000 – OHNE MOTOR

Gehäusefarbe	Größe (B x T cm)	Gewicht ca. (kg)	mystic grey Art.-Nr.	saphir blau Art.-Nr.	Preis
weiß	400 x 275	41,4	9909091	9909070	1.429,00
weiß	450 x 275	44,6	9909092	9909071	1.599,00
weiß	500 x 275	48,2	9909093	9909072	1.879,00
weiß	550 x 275	51,8	9909094	9909073	2.029,00
weiß	600 x 275	55,4	9909095	9909074	2.179,00
silber	400 x 275	41,4	9909096	9909075	1.469,00
silber	450 x 275	44,6	9909097	9909076	1.639,00
silber	500 x 275	48,2	9909098	9909077	1.919,00
silber	550 x 275	51,8	9909099	9909078	2.069,00
silber	600 x 275	55,4	9909102	9909079	2.219,00
anthrazit	500 x 275	48,2	9954759	–	1.919,00
anthrazit	550 x 275	51,8	9954856	–	2.069,00
anthrazit	600 x 275	55,4	9954857	–	2.219,00

- o Die Stützbeine können einfach in den Spezialhalterungen an der Wand untergebracht werden
- o Frontprofil mit Ablaufsystem für Abwasser und Abfall für einfache Reinigung
- o Im Frontprofil sind einstellbare Stützfüße integriert, die einen größeren Arbeitsraum und mehr Stabilität im Einsatz ermöglichen

Material Markise PVC, Gehäuse Aluminium.

### WANDMARKISE THULE OMNISTOR 8000 - MIT EINGEBAUTEM 220 V MOTOR

Gehäusefarbe	Größe (B x T cm)	Gewicht ca. (kg)	mystic grey Art.-Nr.	Preis
weiß	400 x 275	43,4	9958004	1.999,00
weiß	450 x 275	46,6	9958005	2.169,00
weiß	500 x 275	50,2	9958006	2.449,00
weiß	550 x 275	53,8	9958007	2.599,00
weiß	600 x 275	57,4	9958008	2.749,00
silber	400 x 275	43,4	9958009	2.039,00
silber	450 x 275	46,6	9958010	2.209,00
silber	500 x 275	50,2	9958011	2.489,00
silber	550 x 275	53,8	9958012	2.639,00
silber	600 x 275	57,4	9958013	2.789,00
anthrazit	500 x 275	50,2	9958014	2.489,00
anthrazit	550 x 275	53,8	9958015	2.639,00
anthrazit	600 x 275	57,4	9958016	2.789,00

5



### 5 + 6 MOTORKIT ZU THULE OMNISTOR 5200/8000

- o Nachträglicher Einbau durch Ersetzen des Getriebes einer manuellen Thule Omnistor 5200/8000 Markise
- o Die Bedienung erfolgt über die One-Touch-Steuerung
- o Motor stoppt automatisch
- o Bedienung während der Fahrt nicht möglich
- o Integrierte Nothandbedienung mit Handkurbel ermöglicht die Bedienung bei Stromausfall
- o Nur 1 kg zusätzliches Gewicht und 3 cm zusätzliche Länge gegenüber einer manuellen Markise

6



### 5 MOTORKIT 12 V ZU THULE OMNISTOR 5200

weiß	9951678	480,00
silber	9951679	480,00
anthrazit	9951681	480,00

### 6 MOTORKIT 230 V EM ZU THULE OMNISTOR 8000

weiß	9958034	700,00
silber	9958035	700,00
anthrazit	9958036	700,00

### MARKISENADAPTER SERIE 3

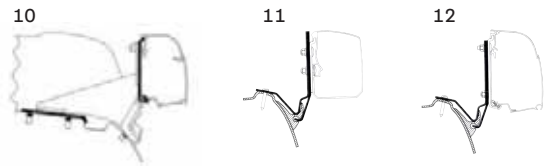


Abb. Adapterbez./Fahrzeuge	Ausführung	Art.-Nr.	Preis
1 Fiat Wall	2-tlg.	<b>9943467</b>	<b>56,00</b>
2 Ford Transit /Tourneo Custom Compact Van Fixed (LHD)	2-tlg.	<b>9943476</b>	<b>169,00</b>
3 PSA Compact Van Fixed (LHD)	2-tlg.	<b>9943475</b>	<b>169,00</b>
4 Roof Rack	2-tlg.	<b>9943478</b>	<b>98,00</b>
5 Trafic/Vivaro/Talento/NV300 Compact Van Fixed	2-tlg.	<b>9943477</b>	<b>129,00</b>

Abb. Adapterbez./Fahrzeuge	Ausführung	Art.-Nr.	Preis
6 VW T5/T6 Compact Van Brandrup Rail	2-tlg.	<b>9943474</b>	<b>169,00</b>
7 VW T5/T6 Compact Van Fixed (LHD)	2-tlg.	<b>9943469</b>	<b>138,00</b>
8 VW T5/T6 Compact Van Reimo Multirail SWB (LHD)	2-tlg.	<b>9943473</b>	<b>189,00</b>
9 Westfalia Kepler One / Five / Six	2-tlg.	<b>9958118</b>	<b>169,00</b>

### MARKISENADAPTER SERIE 4

Abb. Adapterbez./Fahrzeuge	Ausführung	Art.-Nr.	Preis
10 MB Vito / V-Class Lift Roof SCA	2-tlg.	<b>9958117</b>	<b>189,00</b>
11 PSA Compact Van Fixed (LHD)	2-tlg.	<b>9970718</b>	<b>195,50</b>
12 Westfalia Kepler One / Five / Six	2-tlg.	<b>9958119</b>	<b>169,00</b>



### MARKISENADAPTER SERIE 5/8

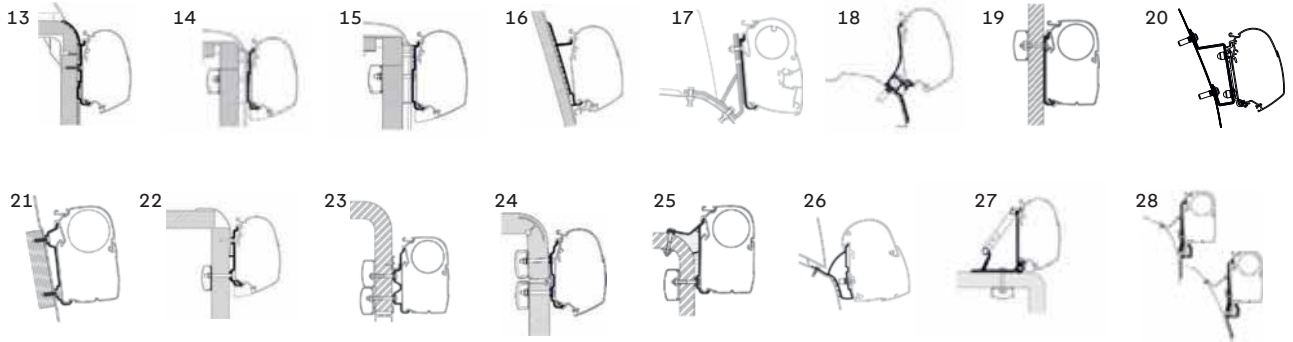


Abb. Adapterbez./Fahrzeuge	Ausführung	Art.-Nr.	Preis
13 Bürstner Ixeo T680	400 cm	<b>9951115</b>	<b>319,00</b>
Bürstner Ixeo T728/ T734	450 cm	<b>9951116</b>	<b>386,00</b>
14 Carado Sunlight	3-tlg.	<b>9942743</b>	<b>172,00</b>
15 Dethleffs Globebus	300 cm	<b>9990477</b>	<b>47,00</b>
Dethleffs Globebus	350 cm	<b>9990478</b>	<b>61,00</b>
Dethleffs Globebus TO 5200 400 cm	4-tlg.	<b>9942744</b>	<b>80,00</b>
Dethleffs Globebus TO 8000 400cm	4-tlg.	<b>9990479</b>	<b>80,00</b>
16 Ducato H3 + EPDM	3-tlg.	<b>9940632</b>	<b>138,00</b>
17 Ducato / Iveco H2 mit Aufstelldach	3-tlg.	<b>9909713</b>	<b>172,00</b>
18 Ducato H2 Lift Roof LED	315 cm	<b>9957493</b>	<b>329,00</b>
Ducato H2 Lift Roof LED	375 cm	<b>9957494</b>	<b>359,00</b>
Ducato H2 Lift Roof LED	400 cm	<b>9957492</b>	<b>359,00</b>
19 Flat Wall	300 cm	<b>9903793</b>	<b>197,00</b>
Flat Wall	350 cm	<b>9903794</b>	<b>226,00</b>
Flat Wall	400 cm	<b>9903795</b>	<b>253,00</b>
Flat Wall	450 cm	<b>9903796</b>	<b>314,00</b>
Flat Wall	500 cm	<b>9903797</b>	<b>314,00</b>
Flat Wall	600 cm	<b>9903799</b>	<b>373,00</b>
20 Ford Transit H3 ≥ 2014 (LHD)	3-tlg.	<b>9970796</b>	<b>203,95</b>
21 Ford Transit Hochdach	2-tlg.	<b>9903957</b>	<b>91,00</b>
22 Frankia	350 cm	<b>9957443</b>	<b>248,00</b>
Frankia	400 cm	<b>9957475</b>	<b>285,00</b>
Frankia	450 cm	<b>9957476</b>	<b>350,00</b>
Frankia	500 cm	<b>9957489</b>	<b>350,00</b>
Frankia	550 cm	<b>9957490</b>	<b>419,00</b>
Frankia	600 cm	<b>9957491</b>	<b>419,00</b>

Abb. Adapterbez./Fahrzeuge	Ausführung	Art.-Nr.	Preis
23 Hymercamp ≤ 2011	300 cm	<b>9903970</b>	<b>222,00</b>
Hymercamp ≤ 2011	400 cm	<b>9903972</b>	<b>285,00</b>
Hymercamp ≤ 2011	350 cm	<b>9903971</b>	<b>248,00</b>
Hymercamp ≤ 2011	450 cm	<b>9903973</b>	<b>350,00</b>
Hymercamp ≤ 2011	500 cm	<b>9903974</b>	<b>350,00</b>
Hymercamp ≤ 2011	550 cm	<b>9903975</b>	<b>419,00</b>
Hymercamp ≤ 2011	600 cm	<b>9903976</b>	<b>419,00</b>
24 Hymer 2016	260 cm	<b>9940627</b>	<b>222,00</b>
Hymer 2016	300 cm	<b>9940624</b>	<b>222,00</b>
Hymer 2016	350 cm	<b>9940625</b>	<b>248,00</b>
Hymer 2016	400 cm	<b>9940628</b>	<b>285,00</b>
Hymer 2016	450 cm	<b>9940626</b>	<b>350,00</b>
Hymer 2016	500 cm	<b>9940629</b>	<b>350,00</b>
Hymer 2016	550 cm	<b>9940630</b>	<b>419,00</b>
Hymer 2016	600 cm	<b>9940631</b>	<b>419,00</b>
25 Hymer B2 Klasse Van	300 cm	<b>9903597</b>	<b>222,00</b>
Hymer B2 Klasse Van	350 cm	<b>9903860</b>	<b>248,00</b>
Hymer B2 Klasse Van	400 cm	<b>9903870</b>	<b>285,00</b>
Hymer B2 Klasse Van	450 cm	<b>9903880</b>	<b>350,00</b>
Hymer B2 Klasse Van	500 cm	<b>9903881</b>	<b>350,00</b>
Hymer B2 Klasse Van	550 cm	<b>9903885</b>	<b>419,00</b>
Hymer B2 Klasse Van	600 cm	<b>9903886</b>	<b>419,00</b>
26 Hymer Car 302 / Ducato H1	2-tlg.	<b>9901598</b>	<b>121,00</b>
27 Universal Roof	3-tlg.	<b>9970729</b>	<b>133,50</b>
28 Van	3-tlg.	<b>9904330</b>	<b>121,00</b>

Die technisch zulässige Gesamtmasse des Fahrzeugs sowie die technisch zulässige Gesamtmasse auf der Achse dürfen nicht überschritten werden. Nachträglich am Fahrzeug angebrachtes Zubehör verringert die Zuladungsmöglichkeit und beeinflusst die Achslasten. Nachträgliche Änderungen am Fahrzeug (z. B. Ablastung), die die Massewerte des Fahrzeugs beeinflussen, liegen im Verantwortungsbereich des Fahrzeughalters. Weitere Hinweise & Erläuterungen zur Gewichtsthematik finden Sie in den Verkaufsunterlagen und auf den Websites der Hersteller.





## Die perfekte Dachmarkise für extragroße Fahrzeuge.

### 29 DACHMARKISE THULE OMNISTOR 9200

- o Mit dem 230 V Motor mit Fernbedienung können Sie die Markise ganz ohne Mühe ausfahren. Die Einstellungen sind digital programmiert, sodass die Kassette immer richtig schließt. Außerdem wurde eine Nothandbedienung entwickelt, um die Markise im Falle eines Stromausfalls zu bedienen. Der Motor ist nachrüstbar.
- o Passt perfekt zu jedem Fahrzeugdesign. Sie ist besonders für lange Fahrzeuge geeignet und bietet eine noch bessere Aerodynamik sowie verminderte Fahrgeräusche.

- o Da der Ausfallwinkel so eingestellt werden kann, wie Sie möchten, kann die Markise geöffnet und geschlossen werden, selbst wenn die Tür des Fahrzeugs geöffnet ist.
- o Robuste Gelenkarme sorgen dafür, dass das Markisentuch perfekt gespannt ist. Der Gelenkarm, verstärkt mit einem Doppelstahlkabel, spannt das Markisentuch automatisch. So bleibt die Markise stabil und robust.

Material Markise PVC, Gehäuse Aluminium.

### DACHMARKISE THULE OMNISTOR 9200 – OHNE MOTOR

Gehäusefarbe	Größe (B x T cm)	Gewicht ca. (kg)	mystic grey Art.-Nr.	saphir blau Art.-Nr.	Preis
weiß	400 x 300	42,4	9910631	9910651	1.589,00
weiß	450 x 300	45,6	9910632	9910652	1.809,00
weiß	500 x 300	50,2	9910633	9910653	2.019,00
weiß	550 x 300	53,6	9910634	9910654	2.219,00
weiß	600 x 300	57,6	9910635	9910655	2.389,00
silber	400 x 300	42,4	9910701	9910711	1.629,00
silber	450 x 300	45,6	9910702	9910712	1.849,00
silber	500 x 300	50,2	9910703	9910713	2.059,00
silber	550 x 300	53,6	9910704	9910714	2.259,00
silber	600 x 300	57,6	9910705	9910715	2.429,00
cremeweiß	400 x 300	42,4	9910821	–	1.589,00
cremeweiß	450 x 300	45,6	9910822	–	1.809,00
cremeweiß	500 x 300	50,2	9910823	–	2.019,00
cremeweiß	550 x 300	53,6	9910824	–	2.219,00
cremeweiß	600 x 300	57,6	9910825	–	2.389,00

### DACHMARKISE THULE OMNISTOR 9200 – MIT EINGEBAUTEM 230 V MOTOR

Gehäusefarbe	Größe (B x T cm)	Gewicht ca. (kg)	mystic grey Art.-Nr.	Preis
weiß	400 x 300	45,4	9958017	2.159,00
weiß	450 x 300	48,6	9958018	2.379,00
weiß	500 x 300	53,2	9958019	2.589,00
weiß	550 x 300	56,6	9958021	2.789,00
weiß	600 x 300	60,6	9958022	2.959,00
silber	400 x 300	45,4	9958023	2.199,00
silber	450 x 300	48,6	9958024	2.419,00
silber	500 x 300	53,2	9958025	2.629,00
silber	550 x 300	56,6	9958026	2.829,00
silber	600 x 300	60,6	9958027	2.999,00
cremeweiß	400 x 300	45,4	9958028	2.159,00
cremeweiß	450 x 300	48,6	9958029	2.379,00
silber	500 x 300	53,2	9958031	2.589,00
cremeweiß	550 x 300	56,6	9958032	2.789,00
cremeweiß	600 x 300	60,6	9958033	2.959,00



### 30 MOTORKIT 230 V EM ZU THULE OMNISTOR 9200

- o Nachträglicher Einbau durch Ersetzen des Getriebes einer manuellen Thule Omnistor 9200 Markise
- o Motor stoppt automatisch
- o Bedienung der Markise während der Fahrt wird verhindert
- o Integrierte Nothandbedienung mit Handkurbel ermöglicht die Bedienung bei Stromausfall
- o Nur 1 kg zusätzliches Gewicht und 3 cm zusätzliche Länge gegenüber einer manuellen Markise

weiß	9958037	700,00
silber	9958038	700,00
cremeweiß	9958039	700,00



### 31 ZELT- UND LED-MONTAGESCHIENE

- o Geeignet für Thule Omnistor 6200/6300/9200
  - o Das Profil verdeckt die Adapter und besitzt eine Schiene zur Befestigung eines Thule Markisen-Zeltes oder Organizer
  - o Es ist Platz für einen optionalen Thule LED Strip vorhanden. Die LED-Leuchte kann sowohl bei geöffneter als auch bei geschlossener Markise verwendet werden
- Das Set enthält 3 Schienen zu einer Länge von je 1,3 m. Farbe anthrazit.

9951794 62,00

### 32 THULE LED STRIP

**SIDEWAYS\*** (o. Abb.)  
seitlich abstrahlend, selbstklebend.  
Farbe anthrazit.

400 cm 9951795 127,00  
Grundpreis pro 1 Meter = 31,75



## Dachmarkisen

Dachmarkisen werden – wie der Name es schon sagt – auf dem Dach des Reisemobil montiert. Je nach Fahrzeugtyp und Befestigungsmöglichkeit benötigen Sie dafür entsprechende Adapter.

Dachmarkisen werden besonders bei Campervans wie z.B. dem Fiat Ducato und Ford Transit oder bei Kastenwagen von VW oder Mercedes verbaut, da diese über eine Schiebetür verfügen. Mit der Montage der Markise auf dem Dach kann somit die Schiebetür problemlos geöffnet und geschlossen werden. Bei der Dachmontage muss man allerdings bedenken, dass sich die Fahrzeughöhe vergrößert.

\* Das Produktdatenblatt kann über den Link <https://eprel.ec.europa.eu> eingesehen oder über [info@movera.com](mailto:info@movera.com) angefordert werden.

# Das Komplettpaket für Fiat Ducato



## Dachmarkise Thule Omnistor 6300

Die kompakte Gelenkarmmarkise für die Dachmontage an Vans, Reisemobilen und Wohnwagen. Mit einem Auszug von 2,50 m (ab Markisenlänge 3 m) sorgt die Markise für ausreichend Schutz vor Sonne und Regen. Höchster Komfort durch robuste Gelenkarme und praktischem Quick-Look-System zur einfachen Einstellung der Stützfüße.

- o Optimale Stabilität und Tuchspannung durch integrierte Spannarme (ab Markisenlänge 3,75 m)
- o Montageschiene (optional) zur Anbringung eines LED Strips, als auch ein Markisenvorzelt möglich
- o Verfügt über eine integrierte Befestigung für einen optionalen dritten Stützfuß (9909625, ab 3.50 m Länge)
- o Patentierte Tuchwelle, Unterstützung für eine bessere Tuchspannung und reduzierte Faltenbildung des Gewebes

### 1 DACHMARKISENKIT THULE OMNISTOR 6300 - DUCATO/JUMPER/BOXER

Das Komplettpaket für Fiat Ducato H2 (ab 07/2006) und baugleiche Modelle. Markise mit Spezialadapter inkl. Adapterblenden und EPDM-Schaumstoffdichtband. Material Gehäuse Aluminium, Markise PVC.

Gehäusefarbe	Größe (B x T cm)	Gewicht ca. (kg)	mystic grey Art.-Nr.	Preis
weiß	325 x 250	24,6	<b>9955705</b>	<b>1.324,00</b>
weiß	375 x 250	27,0	<b>9955706</b>	<b>1.374,00</b>
weiß	400 x 250	29,9	<b>9955707</b>	<b>1.414,00</b>
silber mit grauen Endkappen	325 x 250	24,6	<b>9954764</b>	<b>1.349,00</b>
silber mit grauen Endkappen	375 x 250	27,0	<b>9954765</b>	<b>1.399,00</b>
silber mit grauen Endkappen	400 x 250	29,9	<b>9954766</b>	<b>1.439,00</b>
silber mit schwarzen Endkappen	325 x 250	24,6	<b>9954761</b>	<b>1.349,00</b>
silber mit schwarzen Endkappen	375 x 250	27,0	<b>9954762</b>	<b>1.399,00</b>
silber mit schwarzen Endkappen	400 x 250	29,9	<b>9954763</b>	<b>1.439,00</b>
anthrazit	325 x 250	24,6	<b>9954767</b>	<b>1.349,00</b>
anthrazit	375 x 250	27,0	<b>9954768</b>	<b>1.399,00</b>
anthrazit	400 x 250	29,9	<b>9954769</b>	<b>1.439,00</b>



#### Ducato-Adapter inklusive

Adaptersatz für die Montage der Dachmarkise Thule Omnistor 6300 auf einem Ducato Van. Die Markise kann leicht ohne Bohren auf dem Dach montiert werden. Ein EPDM-Schaumstoffstreifen mit geschlossener Zellstruktur dichtet den Spalt zwischen dem Fahrzeug und Markise. Die Abdeckungen auf beiden Seiten bieten eine vollständige Integration mit der Fahrzeugkontur.





## 2 DACHMARKISE THULE OMNISTOR 6300

Material Gehäuse Aluminium, Markise PVC.

Gehäusefarbe	Größe (B x T cm)	Gewicht ca. (kg)	mystic grey Art.-Nr.	saphir blau Art.-Nr.	Preis
weiß	260 x 200	20,6	9954771	9954772	929,00
weiß	300 x 250	24,1	9954773	9954774	1.009,00
weiß	325 x 250	25,1	9954776	9954777	1.149,00
weiß	350 x 250	26,8	9954779	9954781	1.149,00
weiß	375 x 250	28,5	9954783	9954784	1.209,00
weiß	400 x 250	30,5	9954786	9954787	1.239,00
weiß	425 x 250	31,8	9954789	9954792	1.319,00
weiß	450 x 250	33,0	9954794	9954795	1.319,00
weiß	500 x 250	35,6	9954799	9954802	1.419,00
silber	325 x 250	25,1	9954797	9954803	1.174,00
silber	350 x 250	26,8	9954805	9954806	1.174,00
silber	375 x 250	28,5	9954808	9954809	1.234,00
silber	400 x 250	30,5	9954813	9954814	1.264,00
silber	450 x 250	33,0	9954819	9954824	1.344,00
silber	500 x 250	35,6	9954827	9954828	1.444,00
anthrazit	260 x 200	20,6	9954831	-	954,00
anthrazit	300 x 250	24,1	9954833	-	1.034,00
anthrazit	325 x 250	25,1	9954835	-	1.174,00
anthrazit	350 x 250	26,8	9954837	-	1.174,00
anthrazit	375 x 250	28,5	9954839	-	1.234,00
anthrazit	400 x 250	30,5	9954842	-	1.264,00
anthrazit	425 x 250	31,8	9955703	-	1.344,00
anthrazit	450 x 250	33,0	9954846	-	1.344,00
anthrazit	500 x 250	35,6	9954848	-	1.444,00

## 3 DACHMARKISE THULE OMNISTOR 6300 - 12 V

Material Gehäuse Aluminium, Markise PVC.

Gehäusefarbe	Größe (B x T cm)	Gewicht ca. (kg)	mystic grey Art.-Nr.	Preis
weiß	300 x 250	25,1	9954775	1.379,00
weiß	325 x 250	26,1	9954778	1.519,00
weiß	350 x 250	27,8	9954782	1.519,00
weiß	375 x 250	29,5	9954785	1.579,00
weiß	400 x 250	31,5	9954788	1.609,00
weiß	425 x 250	32,8	9954793	1.689,00
weiß	450 x 250	34,0	9954798	1.689,00
weiß	500 x 250	36,6	9954796	1.789,00
silber	325 x 250	26,1	9954804	1.544,00
silber	350 x 250	27,8	9954807	1.544,00
silber	375 x 250	29,5	9954812	1.604,00
silber	400 x 250	31,5	9954815	1.634,00
silber	450 x 250	34,0	9954826	1.714,00
silber	500 x 250	36,6	9954829	1.814,00
anthrazit	300 x 250	25,1	9954834	1.404,00
anthrazit	325 x 250	26,1	9954836	1.544,00
anthrazit	350 x 250	27,8	9954838	1.544,00
anthrazit	375 x 250	29,5	9954841	1.604,00
anthrazit	400 x 250	31,5	9954843	1.634,00
anthrazit	425 x 250	32,8	9955704	1.714,00
anthrazit	450 x 250	34,0	9954847	1.714,00
anthrazit	500 x 250	36,6	9954849	1.814,00



### 4 ZELT- UND LED-MONTAGESCHIENE

- o Geeignet für Thule Omnistor 6200/6300
- o Das Profil verdeckt die Adapter und besitzt eine Schiene zur Befestigung eines Thule Markisen-Zeltes oder Organizer
- o Es ist Platz für einen optionalen Thule LED Strip vorhanden. Die LED-Leuchte kann sowohl bei geöffneter als auch bei geschlossener Markise verwendet werden

Das Set enthält 3 Schienen mit einer Länge von je 1,3 m. Farbe anthrazit.

9951794 62,00



### 5 THULE LED STRIP SIDEWAYS\*

- o Seitlich abstrahlend
- o Betriebsspannung 12 V DC
- o 60-70 leistungsstarke LEDs pro Meter
- o 1m Anschlusskabel
- o 3M-Klebeband auf der Rückseite
- o Wasserdicht IP65

Farbe anthrazit

400 cm 9951795 127,00  
Grundpreis pro 1 Meter = 31,75



weiß

silber

anthrazit

### 6 MOTORKIT 12 V

Nachrüstmotor zu Dachmarkise Thule Omnistor 6300. Passendes Kabelset (4 mm<sup>2</sup> 2 x 12 m) auf Anfrage erhältlich.

Farbe	Art.-Nr.	Preis
weiß	9954851	480,00
silber	9954853	480,00
anthrazit	9954854	480,00

\* Das Produktdatenblatt kann über den Link <https://eprel.ec.europa.eu> eingesehen oder über [info@movera.com](mailto:info@movera.com) angefordert werden.

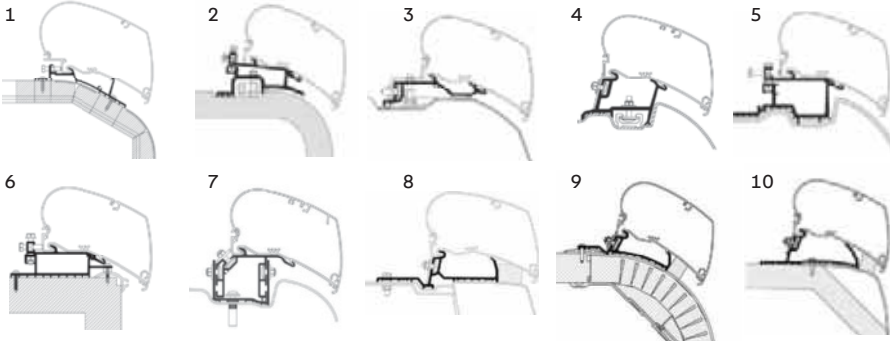
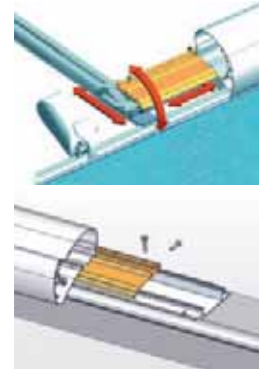


Abb. Adapterbez./Fahrzeuge	Ausführung	Art.-Nr.	Preis
1 LMC Explorer/Cruiser MJ2018	350 cm	<b>9953870</b>	<b>248,00</b>
	400 cm	<b>9953871</b>	<b>285,00</b>
	450 cm	<b>9953872</b>	<b>350,00</b>
	500 cm	<b>9953873</b>	<b>350,00</b>
	550 cm	<b>9953874</b>	<b>419,00</b>
2 Ducato, Jumper, Boxer 1994-2006	2-tlg.	<b>9903925</b>	<b>159,00</b>
3 Ducato, Jumper, Boxer < 2007 (L2H2 3,25m)	3-tlg.	<b>9951692</b>	<b>199,00</b>
Ducato, Jumper, Boxer < 2007 (L3H2 3,75m / L4H2 4,0m)	4-tlg.	<b>9951693</b>	<b>214,00</b>
4 MB Sprinter < 2007 / VW Crafter 2007-2016 - Version OE Track	4-tlg.	<b>9955812</b>	<b>159,00</b>
5 MB Sprinter bis 2007 / VW Crafter 2007 - 2016	3-tlg.	<b>9990480</b>	<b>159,00</b>
6 Roof Top	4-tlg.	<b>9993327</b>	<b>173,00</b>
7 VW Crafter / MAN TGE 2017 (LHD)	3-tlg.	<b>9954556</b>	<b>351,00</b>
8 Renault Master / Opel Movano > 2022	3-tlg.	<b>9970719</b>	<b>199,95</b>
9 Laika Kreos	3-tlg.	<b>9970722</b>	<b>221,50</b>
10 Laika Ecovip	3-tlg.	<b>9970723</b>	<b>221,50</b>



## 11 SPEZIAL MONTAGESCHIENEN SET

Für die Montage von Dachmarkisen der Serie 6 und 9 auf ebenen Dächern von Wohnwagen oder Reisemobilen. Komplett inkl. Adapter. Markisen bis 3,5 m Länge benötigen 1x Montage Set 1, Markisen von 3,75 m - 4,5 m Länge benötigen 1 x Montage Set 2, Markisen ab 5,0 m Länge benötigen 2 x Montage Set 1.

Montageset 1	<b>9904790</b>	<b>205,00</b>
Montageset 2	<b>9904791</b>	<b>285,00</b>

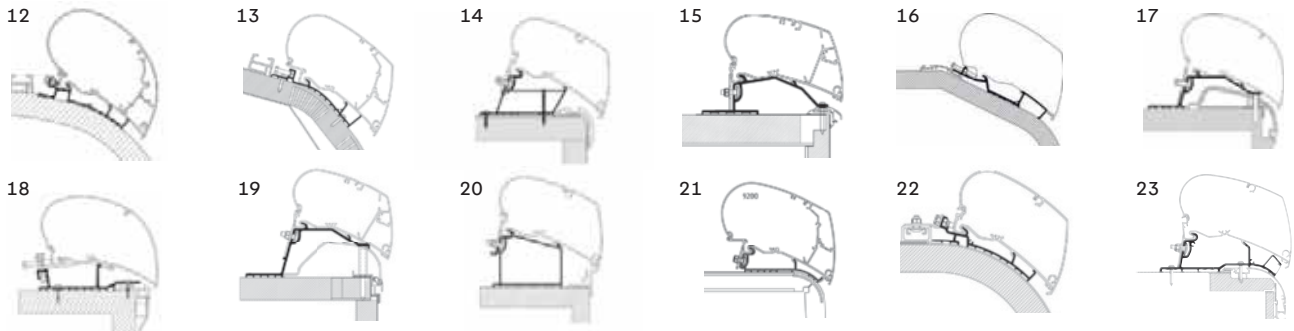


Abb. Adapterbez./Fahrzeuge	Ausführung	Art.-Nr.	Preis
12 Carthago Chic <2014	350 cm	<b>9901376</b>	<b>248,00</b>
	400 cm	<b>9910129</b>	<b>285,00</b>
	450 cm	<b>9910138</b>	<b>350,00</b>
	500 cm	<b>9910139</b>	<b>350,00</b>
	550 cm	<b>9910149</b>	<b>419,00</b>
13 Carthago C-Line ≥ 2014	350 cm	<b>9917334</b>	<b>248,00</b>
	400 cm	<b>9917335</b>	<b>285,00</b>
	450 cm	<b>9917336</b>	<b>350,00</b>
	500 cm	<b>9917337</b>	<b>350,00</b>
14 Carthago Malibu /Fendt > 2022	350 cm	<b>9903609</b>	<b>248,00</b>
	400 cm	<b>9924110</b>	<b>285,00</b>
	450 cm	<b>9952786</b>	<b>350,00</b>
	500 cm	<b>9952787</b>	<b>350,00</b>
15 Roof Caravan	300 cm	<b>9942749</b>	<b>248,00</b>
	325 cm	<b>9942751</b>	<b>248,00</b>
	350 cm	<b>9942752</b>	<b>248,00</b>
	375 cm	<b>9942753</b>	<b>285,00</b>
	400 cm	<b>9913527</b>	<b>285,00</b>
	425 cm	<b>9942754</b>	<b>350,00</b>

Abb. Adapterbez./Fahrzeuge	Ausführung	Art.-Nr.	Preis
Roof Caravan	450 cm	<b>9913528</b>	<b>350,00</b>
Roof Caravan	500 cm	<b>9913529</b>	<b>350,00</b>
Roof Caravan	550 cm	<b>9913631</b>	<b>419,00</b>
16 LMC Caravan Kit	4-tlg.	<b>9918873</b>	<b>13,00</b>
17 Hobby Premium & Outour	4-tlg.	<b>9908488</b>	<b>214,00</b>
18 Hobby Caravan 2009	4-tlg.	<b>9994546</b>	<b>214,00</b>
19 Hobby Caravan ≥ 2014	4-tlg.	<b>9912867</b>	<b>214,00</b>
20 Adria Caravan ≥ 2015	4-tlg.	<b>9921764</b>	<b>214,00</b>
21 Hymer Nova Roof 2013	350 cm	<b>9913371</b>	<b>248,00</b>
Hymer Nova Roof 2013	400 cm	<b>9913372</b>	<b>285,00</b>
Hymer Nova Roof 2013	450 cm	<b>9913373</b>	<b>350,00</b>
Hymer Nova Roof 2013	500 cm	<b>9913374</b>	<b>350,00</b>
Hymer Nova Roof 2013	550 cm	<b>9913375</b>	<b>419,00</b>
Hymer Nova Roof 2013	600 cm	<b>9913376</b>	<b>419,00</b>
22 Rapido	450 cm	<b>9918948</b>	<b>350,00</b>
23 Roof Top Caravan LED	425 cm	<b>9958122</b>	<b>364,00</b>
Roof Top Caravan LED	450 cm	<b>9958123</b>	<b>364,00</b>
Roof Top Caravan LED	500 cm	<b>9958124</b>	<b>364,00</b>
Roof Top Caravan LED	550 cm	<b>9958125</b>	<b>432,00</b>
Roof Top Caravan LED	600 cm	<b>9958126</b>	<b>432,00</b>





#### 24 SACKMARKISE THULE OMNISTOR 1200

- o Die Montage der Markise erfolgt, indem sie einfach in die vorhandene Schiene geschoben wird. Kein Bohren notwendig
- o Exklusives Stoffspannsystem mit Ratschentechnik sorgt für perfekte Stoffspannung
- o Das gleichzeitige Ausschwenken der Stützbeine und Spannarme ermöglicht ein einfaches und schnelles Aufstellen der Markise
- o Integrierte Befestigung zur einfachen Anbringung eines Markisenzelts
- o Qualitativ hochwertiges, langlebiges, wetter- und farbbeständiges PVC-Tuch zum Schutz vor UV-Strahlung und Regen
- o Die Markise wird manuell ausgerollt und geschlossen

Material Tuch 100 % Polychlorid (PVC). Montageort Wohnwagenschiene. Gehäusefarbe weiß.

Größe (B x T cm)	Gewicht ca. (kg)	mystic grey Art.-Nr.	saphir blau Art.-Nr.	Preis
230 x 200	9,0	<b>9917735</b>	<b>9917736</b>	<b>529,00</b>
260 x 220	10,4	<b>9917737</b>	<b>9917738</b>	<b>539,00</b>
300 x 250	12,0	<b>9917739</b>	<b>9917740</b>	<b>549,00</b>
325 x 250	12,6	<b>9917741</b>	<b>9917742</b>	<b>559,00</b>
350 x 250	13,4	<b>9917743</b>	<b>9917744</b>	<b>579,00</b>
375 x 250	14,2	<b>9917745</b>	<b>9917746</b>	<b>599,00</b>
400 x 250	15,0	<b>9917747</b>	<b>9917748</b>	<b>639,00</b>
425 x 250	15,8	<b>9917749</b>	<b>9917751</b>	<b>679,00</b>
450 x 250	16,6	<b>9917752</b>	<b>9917753</b>	<b>729,00</b>
500 x 250	18,4	<b>9944239</b>	<b>9944241</b>	<b>779,00</b>
550 x 250	20,0	<b>9944242</b>	<b>9944243</b>	<b>829,00</b>

## Sackmarkisen

**Im Gegensatz zu fest verbauten Kassettenmarkisen werden Sackmarkisen – auch Taschen- oder Rollmarkisen genannt – nicht fest am Fahrzeug verbaut, sondern über eine am Fahrzeug vorhandene Keder-schiene eingezogen.**

Für die Montage ist keine Bohrung und kein Adapter notwendig. Die Größe bzw. Länge der Markise richtet sich daher nach der Länge der Keder-schiene ihres Fahrzeugs oder Caravans. Die großen Vorteile dieses Markisentyps sind neben der werkzeuglosen Montage vor allem das geringe Gewicht und der erschwingliche Preis. Sackmarkisen werden per Hand ein- und ausgerollt. Die stabile und kompakte Beschaffenheit machen Sackmarkisen vor allem für kleinere Wohnwagen und Wohnmobile, sowie für Vans und Offroad-Fahrzeuge interessant.



**1 TUCHKLEMMEN**

Sorgen für eine sichere Befestigung des Markisentuchs an den seitlichen Markisenspannstangen und verhindern somit ein Flattern des Tuches.

Passend für:

- o das ovale Seitenspannrohr Thule Tension Rafter G2 und das quadratische Teleskopspannrohr TO 1200

2 Stück **9955817 38,00**



**2 DICHTUNGSGUMMI**

Dichtet den Raum zwischen Markise und Fahrzeug ab (für Serie 5 und 8) bei Montage mit Flachadapter.

**SMALL**

4 m lang, 5 cm breit	<b>9903480</b>	<b>57,00</b>	14,25
30 m lang, 5 cm breit	<b>9993911</b>	<b>330,00</b>	11,00

**LARGE**

4 m lang, 8 cm breit	<b>9903481</b>	<b>57,00</b>	14,25
30 m lang, 8 cm breit	<b>9903490</b>	<b>330,00</b>	11,00

Grundpreis pro 1 m



**3 REGENRINNE OMNI GUTTER**

Multifunktionale, selbstklebende Regenrinne – passt an die meisten Wohnwagen und Reisemobile.

350 cm lang **9903395 62,00**

Grundpreis pro 1 Meter = 17,73

450 cm lang **9903396 72,00**

Grundpreis pro 1 Meter = 15,98

30 m lang **9903399 360,00**

Grundpreis pro 1 Meter = 12,00



**4 VERBINDUNGSPROFILE RESIDENCE G3**

Doppelketerschienen zur Befestigung von Zubehör an der Vorderwand des Vorzelt Residence G3 und Veduta.

6 x 1 m Länge.

**9951793 55,00**

Grundpreis pro 1 Meter = 9,17



**5 REPARATUR-SET**

3 Reparatur-Klebestreifen für Markisentücher.

Maße 7,5 x 15 cm

**9908909 28,00**



**6 GARDINEN**

Optional für Residence G3, Panorama, Veduta.

Farbe grau. Material 65% Polyester, 35% Viskose.

Markisenlänge (cm)	Art.-Nr.	Preis
300 - 400	<b>9951789</b>	<b>229,00</b>
425 - 500	<b>9951790</b>	<b>249,00</b>
550 - 600	<b>9951791</b>	<b>274,00</b>



**7 SCHAUMSTOFFBAND**

Für die Abdichtung zwischen Fahrzeug und Markise (Serien 6 und 9). 2 Rollen à 200 cm, Stärke 25 mm x Breite 30 mm. Aus EPDM-Schaum, selbstklebend.

**9908991 53,00**

Grundpreis pro 1 Meter = 13,25



**8 LUXURY STORAGE BAG**

Praktische Taschen für das Safari-Room + Residence und viele andere Dinge mehr.

Lieferumfang 2 Taschen. Farbe schwarz. Material 100% Polyester. Maße kleine Tasche 120 x 20 x 20 cm (B x H x T). Maße große Tasche 120 x 20 x 30 cm (B x H x T).

**9915993 78,00**



**9 LUXURY BLOCKER BAG**

Praktische Tasche zum Aufbewahren von Spannstanke, Blocker und Befestigungsmaterial.

Farbe schwarz. Material 100% Polyester. Maße 130 x 20 x 20 cm (L x B x H).

**9954912 49,00**



**10 TELESKOPKURBEL**

Zum Ein- und Auskurbeln der Omnistor Markisen.

Passend für die Serien 5, 6, 8. Größe 102 - 105 cm

**9911833 60,57**

Passend für die Serien 8 und 9. Größe 130 - 190 cm

**9957180 52,50**






**11 SPANNSTANGE WAND**

Passend für Wandmarkisen der Serie 5 und 8.

Markisenlänge (cm)	Art.-Nr.	Preis
200	<b>9917913</b>	<b>57,00</b>
250	<b>9917916</b>	<b>59,00</b>
275	<b>9917918</b>	<b>67,00</b>

**12 SPANNSTANGE TO 1200**

Passend für Sackmarkise Thule Omnistor 1200.

Länge 250 cm	<b>9917921</b>	<b>59,00</b>
--------------	----------------	--------------

**13 SPANNSTANGE DACH**

Passend für Dachmarkisen der Serie 6 und 9.

Markisenlänge (cm)	Art.-Nr.	Preis
200	<b>9917914</b>	<b>57,00</b>
250	<b>9917917</b>	<b>59,00</b>
300	<b>9917920</b>	<b>71,00</b>

**14 ZUSATZSPANNARMSET**

Passend für Wandmarkise Thule Omnistor 5200.

**9957501 44,00**


**15 ZUSATZSPANNARMSET**

Passend für Dachmarkise Thule Omnistor 6300.

**9954855 44,00**

**16 ZUSATZMARKISENFUß**

Alle Markisenlängen der Thule Omnistor Markisen verfügen über eine integrierte Befestigung für einen optionalen dritten Stützfuß. Dies ermöglicht eine höhere Stabilität. Thule empfiehlt, den dritten Stützfuß für Markisen ab 3,5 m in Kombination mit einem Thule Zelt zu verwenden, um die Stabilität der Markise zu erhöhen. Dank des Quick-Lock-System können die Stützfüße auf die richtige Höhe justiert werden.

**9909625 84,00**


Gittergewebe

**17 WINDSCHUTZ**


Dank seines automatischen Auf- und Abrollsystems einfach und schnell aufzubauen. Das luftdurchlässige Gittergewebe lässt Licht und eine leichte Brise durch, schützt aber vor neugierigen Blicken. Montage entweder zwischen Fahrzeug und Markisenstützfuß mittels Klettbandern oder freistehend. Lieferumfang Windscreen, Abspannmateriale, Heringe, Transporttasche. Material Tuch 100 % Polychlorid (PVC). Gesamthöhe 155 cm, Tuchhöhe 140 cm, Auszug 300 cm, Gewicht 4,5 kg.

**9911461 254,00**

**18 THULE LED STRIP\***

- o Betriebsspannung 12 V DC
- o 60-70 leistungsstarke LEDs pro Meter
- o 1m Anschlusskabel
- o 3M-Klebeband auf der Rückseite
- o Wasserdicht IP65

Länge (cm)	Art.-Nr.	Preis pro 1 m	Grundpreis pro 1 m
400	<b>9915486</b>	<b>97,00</b>	24,25
500	<b>9908992</b>	<b>127,00</b>	25,40
600	<b>9913539</b>	<b>147,00</b>	24,55


**19 THULE LED STRIP SIDEWAYS\***

- o Seitlich abstrahlend
- o Betriebsspannung 12 V DC
- o 60-70 leistungsstarke LEDs pro Meter
- o 1m Anschlusskabel
- o 3M-Klebeband auf der Rückseite
- o Wasserdicht IP65

Farbe anthrazit. Länge 400 cm.


**9951795 127,00**  
 Grundpreis pro 1 Meter = 31,75

\* Das Produktdatenblatt kann über den Link <https://eprel.ec.europa.eu> eingesehen oder über [info@movera.com](mailto:info@movera.com) angefordert werden.

**20 STURMBAND HOLD DOWN SIDE STRAP KIT**

Bestehend aus 2 Spanngurten (à 3 m), Befestigungsmaterial und Heringen. Befestigung erfolgt an den Stützfüßen der Markisen (Thule Omnistor Serie 5/6/8/9 und Thule Omnistor 1200). Nicht geeignet für Thule Omnistor Caravan Style/Thule Omnistor 2000.

 Material Gurtband 100 % Polyester  
**9990171 43,00**

**21 STURMBAND HOLD DOWN KIT**

Bestehend aus Spanngut (Länge 11 m), Befestigungsmaterial und Heringen. Geeignet für alle Markisen (auch für Thule Omnistor Caravan Style/Thule Omnistor 2000/Thule Omnistor 1200).

 Material Gurtband 100 % Polyester  
**9904310 38,00**




Die Vorder- und Seitenwände passen für alle Thule Omnistor Markisen. Sie bieten optimalen Schutz gegen Sonne, Wind und Regen.

Einfache Montage: Der Keder der Vorderwand wird nur in die Kederschiene der Markisenfrontleiste eingezogen und anschließend abgespannt.



### 1 VORDERWAND SUN BLOCKER G2

Aus luftdurchlässigem Gittergewebe.

Farbe grau. Material Tuch 100 % Polychlorid (PVC). Lieferumfang 1 Vorderwand, Spannbänder und Erdnägel.

Maße (B x H cm)	Gewicht (kg)	Art.-Nr.	Preis
100 x 170	1,3	<b>9918322</b>	<b>134,00</b>
240 x 170	2,1	<b>9918323</b>	<b>159,00</b>
280 x 170	2,4	<b>9918324</b>	<b>174,00</b>
330 x 170	2,7	<b>9918325</b>	<b>189,00</b>
380 x 170	3	<b>9918326</b>	<b>199,00</b>
430 x 170	3,3	<b>9918327</b>	<b>209,00</b>
480 x 170	3,6	<b>9918328</b>	<b>229,00</b>

### 2 VORDERWAND RAIN BLOCKER G2

Die verschiedenen Vorderwand Rain Blocker G2 Modelle können mittels des Smart-Connectors zu einer durchgehenden Front kombiniert werden. Höhe 185 cm passend zu Seitenwand Montagehöhe XS (Minivan), Höhe 210 cm passend zu Seitenwand Montagehöhe S, Höhe 230 cm passend zu Seitenwand Montagehöhe M, L, XL, XXL.

Farbe grau. Material Tuch 100 % Polychlorid (PVC). Lieferumfang 1 Vorderwand, Smartverbindungen für die Kombinationen mit anderen Thule Rain Blocker G2 Vorderwände, Spannbänder und Erdnägel.

Maße (B x H cm)	Gewicht (kg)	Art.-Nr.	Preis
127 x 185	2	<b>9951476</b>	<b>164,00</b>
127 x 210	2,2	<b>9951694</b>	<b>164,00</b>
147 x 210	2,4	<b>9951695</b>	<b>174,00</b>
167 x 210	2,6	<b>9951696</b>	<b>194,00</b>
192 x 210	3	<b>9951697</b>	<b>209,00</b>
102 x 230	2	<b>9918317</b>	<b>154,00</b>
152 x 230	2,4	<b>9918319</b>	<b>174,00</b>
172 x 230	2,6	<b>9918318</b>	<b>194,00</b>
200 x 230	3	<b>9918321</b>	<b>209,00</b>



### 3 VORDERWAND VIEW BLOCKER G2

Spendet Schatten und schützt vor Regen.

Farbe grau. Material Tuch 100 Polychlorid (PVC). Lieferumfang 1 Vorderwand, Spannbänder und Erdnägel.

Maße (B x H cm)	Gewicht (kg)	Art.-Nr.	Preis
240 x 140	2,5	<b>9904000</b>	<b>149,00</b>
280 x 140	2,8	<b>9904001</b>	<b>154,00</b>
330 x 140	3,2	<b>9904010</b>	<b>159,00</b>
380 x 140	3,4	<b>9904020</b>	<b>164,00</b>
430 x 140	3,8	<b>9904030</b>	<b>194,00</b>
480 x 140	4	<b>9904040</b>	<b>214,00</b>





Die Montage der Seitenwände an der Markise kann einfach und schnell durchgeführt werden. Die neuen Seitenwände werden jetzt ebenfalls in eine Kederschiene eingeschoben, die in der mitgelieferten Aluminiumspannstange integriert ist. Diese neu entwickelten, zweiteiligen Aluminiumspannstangen werden zwischen Markisenkasten und Frontprofil eingesetzt.

#### 4 SEITENWAND SUN BLOCKER G2

Lässt eine leichte Brise Wind hindurch. Aus luftdurchlässigem Gittergewebe.

Farbe grau. Material Tuch 100 % Polychlorid (PVC). Lieferumfang 1 Seitenwand, 1 Aluminium-Spannstange mit Kedereinzug und spezifische Halterungen, Spannbänder und Erdnägel.

Auszug (cm)	Markisentyp	Montagehöhe (cm)	Gewicht (kg)	Art.-Nr.	Preis
250	3200	190 - 224 (Small)	3,5	<b>9936338</b>	<b>253,95</b>
200	4200/4900/5002/5003/ 5102/5200/6200/6300	190 - 224 (Small)	2,7	<b>9944244</b>	<b>254,00</b>
250	4200/4900/5002/5003/ 5102/5200/6200/6300	225 - 244 (Medium)	3,6	<b>9918329</b>	<b>254,00</b>
250	4200/4900/5002/5003/ 5102/5200/6200/6300	245 - 264 (Large)	3,6	<b>9918331</b>	<b>254,00</b>
250	1200	225 - 249	3,8	<b>9940566</b>	<b>254,00</b>
275	6900 / 8000	225 - 244 (Medium)	4	<b>9918332</b>	<b>274,00</b>
275	6900 / 8000	245 - 264 (Large)	4	<b>9918333</b>	<b>274,00</b>
300	9200	225 - 244 (Medium)	4,4	<b>9918334</b>	<b>304,00</b>
300	9200	245 - 264 (Large)	4,4	<b>9918335</b>	<b>304,00</b>



#### 5 SEITENWAND RAIN BLOCKER G2

Farbe grau. Material Tuch 100 % Polychlorid (PVC). Lieferumfang 1 Seitenwand, 1 Aluminium-Spannstange mit Kedereinzug und spezifische Halterungen, Verbindungsstücke für Thule Omnistor Markisen für beide Seiten der Markise, Smartverbinder, Spannbänder und Erdnägel.

Auszug (cm)	Markisentyp	Montagehöhe (cm)	Gewicht (kg)	Art.-Nr.	Preis
200	4200/4900/5102/5200	180-199 (Minivan)	4	<b>9951459</b>	<b>269,00</b>
200	4200/4900/5002/ 5003/5200/6200/6300	205-224 (Small)	4	<b>9951698</b>	<b>269,00</b>
200	1200/6200/6300	235-254 (Caravan)	4	<b>9957498</b>	<b>269,00</b>
250	3200	180-199 (Minivan)	4,5	<b>9957424</b>	<b>269,00</b>
250	4200/4900/5002/ 5003/5200/6200/6300	205-224 (Small)	4,8	<b>9918336</b>	<b>269,00</b>
250	4200/4900/5002/ 5003/5200/6200/6300	225-244 (Medium)	5,4	<b>9918337</b>	<b>269,00</b>
250	4200/4900/5002/ 5003/5200/6200/6300	245-264 (Large)	5	<b>9918338</b>	<b>269,00</b>
250	4200/4900/5002/ 5003/5200/6200/6300	265-284 (X-Large)	5	<b>9918339</b>	<b>269,00</b>
250	1200	235-254	4,8	<b>9952701</b>	<b>269,00</b>
250	5200	245-264 (Van)	5,4	<b>9970724</b>	<b>259,00</b>
250	5200	230-250 (Van)	5,4	<b>9970725</b>	<b>259,00</b>
250	6300 / 6200	230-250 (Van)	5	<b>9918348</b>	<b>269,00</b>
250	6300 / 6200	235-254 (Caravan)	5	<b>9955818</b>	<b>269,00</b>
275	6900/8000	225-244 (Medium)	5,4	<b>9918341</b>	<b>289,00</b>
275	6900/8000	245-264 (Large)	5,4	<b>9918342</b>	<b>289,00</b>
275	6900/8000	265-284 (X-Large)	5,4	<b>9918343</b>	<b>289,00</b>
275	6900/8000	285-304 (XX-Large)	5,5	<b>9951478</b>	<b>289,00</b>
300	9200	225-244 (Medium)	5,8	<b>9918344</b>	<b>319,00</b>
300	9200	245-264 (Large)	5,8	<b>9918345</b>	<b>319,00</b>
300	9200	265-284 (X-Large)	6	<b>9918346</b>	<b>319,00</b>
300	9200	285-304 (XX-Large)	6	<b>9951479</b>	<b>319,00</b>



##### Minivan

- VW California T5/T6 > 2003
- PSA Minivan > 2016

##### Van

- Fiat Ducato > 2006
- Peugeot Boxer > 2006
- Citroën Jumper > 2006
- VW Crafter > 2017

#### 6 SEITENWAND VIEW BLOCKER G2

Der View Blocker G2 bietet Ihnen Privatsphäre und schützt Sie vor Regen, Wind und Sonne. Die Seitenwände können an beiden Seiten montiert und mit schwarzen Smart-Verbindungen an den Stützfüßen befestigt werden.

Farbe grau. Material Tuch 100 % Polychlorid. Lieferumfang 1 Seitenwand, 1 Aluminium-Spannstange mit Kedereinzug und spezifische Halterungen, Verbindungsstücke für Thule Omnistor Markisen für beide Seiten der Markise, Smartverbinder, Spannbänder und Erdnägel.

Auszug (cm)	Markisentyp	Montagehöhe cm	Gewicht (kg)	Art.-Nr.	Preis
200	4200/4900/5102/ 5200	205 - 224 (Small)	4	<b>9957496</b>	<b>269,00</b>
250	4200/4900/5002/ 5003/5200/6200/6300	205 - 224 (Small)	4	<b>9957497</b>	<b>269,00</b>
250	4200/4900/5002/ 5003/5200/6200/6300	225 - 244 (Medium)	5	<b>9951481</b>	<b>269,00</b>
250	4200/4900/5002/ 5003/5200/6200/6300	245 - 264 (Large)	5	<b>9951482</b>	<b>269,00</b>
250	1200	235 - 254 (Caravan)	5,4	<b>9957495</b>	<b>269,00</b>





Thule Markisenvorzelte sind einfacher und schneller aufgestellt, als herkömmliche Vorzelte und bieten Ihnen interessante, neue Möglichkeiten für unterwegs. Eine große Auswahl für Wohnwagen, Vans oder Reisemobile steht für Sie bereit.



### 1 VORZELT VEDUTA

- o Perfekte Dachabdichtung durch Klemmprofil
- o Die Seitenwände gleiten in das Klemmprofil, Vorderwand wird in die Markisenfrontleiste eingeschoben
- o Seitenteile sind mit Reißverschluss ausgestattet somit optimale Verbindung zur Vorderwand
- o Alle Fensterpaneele können vollständig herausgenommen und ausgetauscht werden
- o Eine Seitenwand hat zwei integrierte Türöffnungen für eine Eingangstür
- o Alle Fenster sind mit einem Moskitonetz versehen, die durch Reißverschlüsse geöffnet und hochgerollt werden können
- o Die Vorderwand besteht aus einem Stück mit zwei großen Fenstern
- o Zubehör (Thule Sun Blocker Vorderwand) kann mittels einer optionalen Doppelkeder-Schiene (9991447) an der Vorderwand befestigt werden
- o AIRTEX® eignet sich hervorragend für Sonnenschutz und Vorzelte
- o Der Boden des Zeltes ist mit einem doppelten Windschutz für einen besseren Schutz vor Schmutz und Regen ausgestattet
- o Die Windschürze und Radabdeckung sind inklusive und verhindern das Eindringen des Windes unterhalb des Fahrzeugbodens
- o Alles wird in zwei Packtaschen geliefert

Material 100 % Polyester (mit einseitiger Acrylatbeschichtung)

Markisentyp	Markisenlänge (cm)	Gewicht ca. (kg)	Art.-Nr.	Preis
6300/6200	400	32	<b>9955816</b>	<b>3.090,00</b>
6300/6200	450	33	<b>9955815</b>	<b>3.170,00</b>



### 2 VORZELT RESIDENCE G3 FÜR ERIBA TOURING

- o Spezielles Modell für einen Eriba Touring Wohnwagen in Kombination mit der Thule Omnistor 6300 Dachmarkise (nur für Länge 3.25 m)
- o Dank der schwarzen Doppelkeder- Verbindungsprofile können die Vorder- und Seitenwände zu einem geschlossenen Zelt kombiniert werden
- o Die Fensterfolien können hochgerollt werden
- o Die Vorderwand hat eine Türöffnung auf der rechten Seite und kann komplett separat hochgerollt werden
- o Eine Windschürze und Radabdeckung verhindern das Eindringen des Windes unterhalb des Fahrzeugbodens
- o Alles wird in einer Packtasche geliefert

Material 100 % Polyvinylchlorid (PVC).

**9955819      1.975,00**

### 3 KOMPLETTZELT QUICKFIT

- o Integrierter Rundbogen-Baldachin mit Fiberglasstangen für zeitgemäßen Look
- o Durchdachte Befestigungspunkte für eine einfache Montage
- o Keine zusätzlichen Profile nötig
- o Montage innerhalb von 15 Minuten möglich
- o Reißfestes und extrem wasserdichtes Ripstop Gewebe
- o Je nach Größe zwischen 16 und 20 kg leicht
- o Für nahezu alle Wand- und Dachmarkisen geeignet
- o Für alle Fahrzeugtypen

Lieferumfang Komplettzelt, Rundbogenstange, Vorhänge, WindSlip, Packtasche  
 Material 100 % Polyester (mit PU-Beschichtung)



Montagehöhen/cm (A)	
Medium	225 – 244 cm
Large	245 – 264 cm
X-Large	265 – 284 cm
Ducato	230 – 250 cm

Zeltbreite (cm)	Montagehöhe	Gewicht ca. (kg)	Art.-Nr.	Preis
260	Medium	15,7	<b>9913381</b>	<b>889,00</b>
260	Large	16,1	<b>9913383</b>	<b>909,00</b>
260	X-Large	16,4	<b>9917959</b>	<b>929,00</b>
310	Medium	16,7	<b>9917957</b>	<b>919,00</b>
310	Large	17,1	<b>9917958</b>	<b>939,00</b>
310	X-Large	17,4	<b>9917961</b>	<b>959,00</b>
360	Medium	17,7	<b>9913382</b>	<b>949,00</b>
360	Large	18,1	<b>9913384</b>	<b>969,00</b>
360	X-Large	18,4	<b>9917962</b>	<b>989,00</b>
300*	230 - 250 cm	16,4	<b>9913385</b>	<b>919,00</b>

Vielseitig nutzbar ...



... ob komplett geschlossen ...

... die kompletten Frontscheiben entfernt ...

... die Türen vertikal aufgerollt ...

... oder komplett geöffnet, bietet das QuickFit bei jedem Bedürfnis die passende Lösung

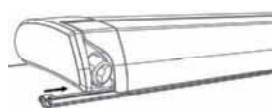
\* Fiat Ducato, Peugeot Boxer, Citroen Jumper (ab 1995)

## Zubehör für QuickFit

### 4 MOSKITO GITTER QUICKFIT

Herausnehmbare Mosquito-Gitter halten Schmutz und Insekten ab. Sehr einfach zu reinigen.

Typ	Länge (cm)	Gewicht ca. (kg)	Art.-Nr.	Preis
Seitenwand	-	1,6	<b>9917966</b>	<b>174,00</b>
Vorderwand	260	1,7	<b>9917967</b>	<b>199,00</b>
Vorderwand	300/310	1,9	<b>9917968</b>	<b>209,00</b>
Vorderwand	360	2,3	<b>9917969</b>	<b>219,00</b>



### 5 BEFESTIGUNGSSCHIENE QUICKFIT DACHMONTAGE (9200/6200)

Bis Länge 400 cm

**9913386**

**49,00**

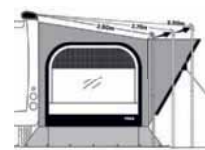


### 6 MONTAGE-KIT QUICKFIT AN OMNISTOR 1200

Zur Montage an Omnistor 1200 bis 450 cm.

**9917971**

**49,00**




### 7 QUICKFIT KIT FÜR MARKISENAUSZUG

275 – 300 cm

8 Stück

**9913388**

**29,00**



### 8 BEFESTIGUNGSSCHIENE QUICKFIT WANDMONTAGE (8000/4900/5300/5002)

Zum Kleben. Für die Montage an Zeltmontageschienen für Omnistor 5200.

Länge 400 cm. Gewicht 3,2 kg.

weiß

**9917972**

**49,00**

anthrazit

**9917973**

**49,00**



### 9 MONTAGE-KIT QUICKFIT F


Befestigungsteile zur Montage eines Thule Markisenzelts an Fiamma Markisen (Keder-Ø 5 mm).

Farbe schwarz. Besteht aus Kunststoff.

8 Stück

**9983597**

**29,00**



### 10 SEITENANDRUCK-KIT QUICKFIT

Zum winddichten Abschluss an der Fahrzeugwand.

**9913942**

**49,00**



### 1 VORZELT PANORAMA

- Äußerst stabil
  - Problemloser Aufbau
  - Seitenfenster mit Moskitonetzen und Fensterfolie für ein angenehmes Klima
  - Acht verschiedene Eingangspositionen frei wählbar
  - Alle Fensterelemente vollständig abnehmbar
  - Geringes Gewicht durch Airtex® Gewebe
  - Wind- und Wetterdichtes Klemmprofil für die Seitenwandbefestigung am Tuch
  - Komplettes Set: 2 Seiten- & 1 Vorderwand
  - Passend für Thule Omnistor Markisen der Serie 8000/5003/6200/5200/6300/9200
  - Mit optionalem Montagekit auch passend für 5002/5500/5800/6002/6900
  - Inkl. 2 Transporttaschen (100 % Polyester)
  - Für alle Fahrzeugtypen
- Material 100 % Polyester (mit einseitiger Acrylatbeschichtung)

Markisentyp	Höhe	Markisenlänge (cm)			
		300	350	400	450
5003/5200	Medium	<b>9951051</b>	<b>9951053</b>	<b>9951055</b>	<b>9951057</b>
5003/5200	Large	<b>9951052</b>	<b>9951054</b>	<b>9951056</b>	<b>9951058</b>
6200/6300/6002	Medium	<b>9980758</b>	<b>9980763</b>	<b>9980773</b>	<b>9980788</b>
6200/6300/6002	Large	<b>9980759</b>	<b>9980764</b>	<b>9980774</b>	<b>9980789</b>
		<b>2.630,00</b>	<b>2.710,00</b>	<b>2.790,00</b>	<b>2.870,00</b>
5003/5200	X-Large	–	–	<b>9951059</b>	<b>9951060</b>
6200/6300	X-Large	–	–	<b>9913396</b>	<b>9913397</b>
Preis				<b>2.870,00</b>	<b>2.950,00</b>



Montagehöhen / cm (A)	
Small	215 - 229
Medium	230 - 244
Large	245 - 259
X-Large	260 - 274
XX-Large	275 - 289
XXX-Large	290 - 310
Ducato	230 - 250

Markisentyp	Höhe	Markisenlänge (cm)				
		400	450	500	550	600
8000	Medium	<b>9980883</b>	<b>9980903</b>	<b>9980923</b>	<b>9980943</b>	<b>9980948</b>
8000	Large	<b>9980884</b>	<b>9980904</b>	<b>9980924</b>	<b>9980944</b>	<b>9980949</b>
Preis		<b>3.110,00</b>	<b>3.110,00</b>	<b>3.190,00</b>	<b>3.190,00</b>	<b>3.270,00</b>
8000	X-Large	<b>9913398</b>	<b>9913399</b>	<b>9913401</b>	<b>9913402</b>	<b>9913403</b>
Preis		<b>3.190,00</b>	<b>3.190,00</b>	<b>3.270,00</b>	<b>3.270,00</b>	<b>3.350,00</b>

Markisentyp	Höhe	Markisenlänge (cm)				
		400	450	500	550	600
9200	Medium	<b>9983552</b>	<b>9983564</b>	<b>9983577</b>	<b>9983592</b>	<b>9983603</b>
9200	Large	<b>9983553</b>	<b>9983565</b>	<b>9983578</b>	<b>9983593</b>	<b>9983604</b>
Preis		<b>3.270,00</b>	<b>3.270,00</b>	<b>3.350,00</b>	<b>3.350,00</b>	<b>3.430,00</b>
9200	X-Large	<b>9913404</b>	<b>9913406</b>	<b>9913407</b>	<b>9913408</b>	<b>9913409</b>
Preis		<b>3.350,00</b>	<b>3.350,00</b>	<b>3.430,00</b>	<b>3.430,00</b>	<b>3.510,00</b>



### 2 MOSKITO GITTER PANORAMA

- Herausnehmbar
- Hält Schmutz und Insekten ab
- Einfach zu reinigen

Material 100 % Polyester. Gewicht 5,5 kg.

Seitenwand	<b>9917974</b>	<b>304,00</b>
Vorderwand, Maße 400 – 600 cm	<b>9917975</b>	<b>284,00</b>

### 3 MONTAGEKIT OMNISTOR (o. Abb.)

Zur Montage der Markisenvorzelte Panorama oder Residence G2 und G3 an die Thule Omnistor Markisen 5002/5500/5800.

**9999771** **12,00**





#### 4 - 5 VORDERWAND UND SEITENWAND RESIDENCE G3

- o Hochwertiges PVC-Tuch
- o Benutzerfreundlich und modular
- o Neues und zeitloses Design
- o Große Fenster für maximalen Lichteinfall
- o Für alle Fahrzeugtypen
- o Passend für 5200, 8000, 4900, 5102, 9200, 6300, 5003, 6200, 6900, 6002, 5002\*, 5500\*

\* In Kombination mit Montagekit 9999771

#### Installation

Ein Klemmprofil sorgt für die Montage und Verbindung der Seitenwand mit dem Markisentuch für eine perfekte Dachabdichtung. Die Seitenwände gleiten in das Klemmprofil und die Vorderwand des Zeltes wird in die Frontleiste der Markise geschoben. Bitte prüfen Sie die Freigängigkeit der Aufbautür mit dem zutreffenden Aufstellwinkel.

#### Robuste Abdichtung

Ein Profil mit doppelten Gummilippen stellen eine perfekte Abdichtung zwischen Fahrzeugwand und den Zeltwänden her. Dank der schwarzen Verbindungsprofile können die Vorder- und Seitenwände zu einem geschlossenen Zelt kombiniert werden.

#### Schutz

Die Seitenfenster sind von außen mit einer hochwertigen, leicht mittels Reißverschluss zu öffnenden Fensterfolie ausgerüstet. Zum Insektenschutz ist eine Fliegengaze an beiden Seitenwänden serienmäßig.

#### Vorderwand-Design

Je nach Markisenlänge variiert das Design der Vorderwand des Zeltes. Große Fensterflächen lassen sehr viel Licht herein und schaffen ein zusätzliches Gefühl der Weite.

#### Design

Das komplett neue Design ist dank der Farbkombination mit schwarz, grau und weiß zeitlos und passt zu allen Markisentuchfarben.

#### Vielseitigkeit – Modularität

Die Fensterscheiben können hochgerollt werden. Vorderwände ab 3,5 m Länge haben eine Türöffnung auf der linken und rechten Seite. Die Tür kann auch separat hochgerollt werden. Zubehör kann mittels einer optionalen Doppelkeder-Schiene (9991447) an der Vorderwand befestigt werden.

Material 100 % Polychlorid (Ausgezeichnete PVC-Tuch-Qualität für eine optimale Wind- und Wasserdichtigkeit).

#### 4 VORDERWÄNDE RESIDENCE G3 INKL. WAGENSCHÜRZE

	Markisenlänge (cm)									
Höhe	300	325	350	375	400	425	450	500	550	600
S / M / L / XL	<b>9951699</b>	<b>9951700</b>	<b>9951701</b>	<b>9951702</b>	<b>9951703</b>	<b>9951704</b>	<b>9951705</b>	<b>9951706</b>	<b>9951707</b>	<b>9951708</b>
Preis	<b>567,00</b>	<b>620,00</b>	<b>620,00</b>	<b>674,00</b>	<b>674,00</b>	<b>730,00</b>	<b>730,00</b>	<b>840,00</b>	<b>890,00</b>	<b>940,00</b>
XXL / 3XL	<b>9951709</b>	<b>9951710</b>	<b>9951711</b>	<b>9951712</b>	<b>9951713</b>	<b>9951714</b>	<b>9951715</b>	<b>9951716</b>	<b>9951717</b>	<b>9951718</b>
Preis	<b>700,00</b>	<b>750,00</b>	<b>750,00</b>	<b>800,00</b>	<b>800,00</b>	<b>850,00</b>	<b>850,00</b>	<b>960,00</b>	<b>1.010,00</b>	<b>1.060,00</b>

#### 5 SEITENWÄNDE RESIDENCE G3

Höhe Seitenwände	Montagehöhe A	Aufstellwinkel H	Markisentyp					
			TO 5200 TO 5003 TO 4900	TO 8000	TO 6200 TO 6002 TO 6300	TO 6900	TO 9200	
			Auszug 2,50 m	2,75 m	2,50 m	2,75 m	3,00 m	
S	2,15 - 2,29 m	30 cm	Art.-Nr. <b>9951719</b>	<b>9951739</b>	<b>9951749</b>	–	–	
M	2,30 - 2,44 m	45 cm	Art.-Nr. <b>9951724</b>	<b>9951744</b>	<b>9951750</b>	<b>9951758</b>	<b>9951767</b>	
L	2,45 - 2,59 m	60 cm	Art.-Nr. <b>9951725</b>	<b>9951745</b>	<b>9951754</b>	<b>9951759</b>	<b>9951768</b>	
Preis			<b>1.450,00</b>	<b>1.600,00</b>	<b>1.450,00</b>	<b>1.600,00</b>	<b>1.700,00</b>	
XL	2,60 - 2,74 m	75 cm	Art.-Nr. <b>9951726</b>	<b>9951746</b>	<b>9951755</b>	<b>9951760</b>	<b>9951769</b>	
Preis			<b>1.500,00</b>	<b>1.650,00</b>	<b>1.500,00</b>	<b>1.650,00</b>	<b>1.750,00</b>	
XXL	2,75 - 2,89 m	75 cm	Art.-Nr. <b>9951727</b>	<b>9951747</b>	<b>9951756</b>	<b>9951761</b>	<b>9951770</b>	
Preis			<b>1.550,00</b>	<b>1.700,00</b>	<b>1.550,00</b>	<b>1.700,00</b>	<b>1.800,00</b>	
3XL	2,90 - 3,10 m	90 cm	Art.-Nr. <b>9951728</b>	<b>9951748</b>	<b>9951757</b>	<b>9951766</b>	<b>9951771</b>	
Preis			<b>1.650,00</b>	<b>1.800,00</b>	<b>1.650,00</b>	<b>1.800,00</b>	<b>1.900,00</b>	

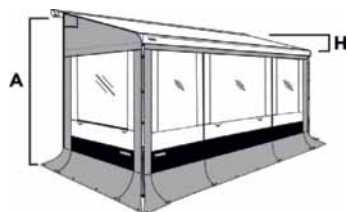
#### 6 SPEZIAL-SEITENWÄNDE

zur Kombination mit XXL/3XL-Vorderwand für Markisen mit flachem Aufstellwinkel.

Ideal bei Markisen, die sehr dicht über der Aufbautüre montiert sind. Vorder- und Seitenwände müssen separat bestellt werden! Die Lieferung der Seitenwände erfolgt paarweise.

Material 100% Polychlorid (PVC).

Höhe Seitenwände	Montagehöhe A	Aufstellwinkel H	Markisentyp	
			TO 5200 / TO 5003	TO 8000
			Auszug 2,50 m	2,75 m
M	2,30 - 2,44 m	30 cm	Art.-Nr. <b>9951774</b>	–
L	2,45 - 2,59 m	45 cm	Art.-Nr. <b>9951775</b>	<b>9951776</b>
Preis			<b>1.480,00</b>	<b>1.630,00</b>





## 2 THULE RESIDENCE G3 FRONT

Material PVC.

Markisenlänge (cm)	300	315	325	350	375	400
Gewicht (kg)	6	6	6	7	8	8
Art.-Nr.	<b>9958098 *</b>	<b>9957500</b>	<b>9958099</b>	<b>9958110 *</b>	<b>9958111</b>	<b>9958112 *</b>
Preis	<b>580,00</b>	<b>630,00</b>	<b>630,00</b>	<b>630,00</b>	<b>680,00</b>	<b>680,00</b>

\*passend für Ford Transit

## 1 + 2 THULE RESIDENCE G3 - FIAT/ CITROEN/PEUGEOT/FORD

Seiten- und Vorderwände passend für die Thule Omnistor Markisen 5200, 6300.

- o Doppelte Gummilippen stellen eine perfekte Abdichtung zwischen Fahrzeugwand und Zeltwänden her und sorgen für optimale Spannung.
- o Die Seitenfenster können vollständig geöffnet werden, bleiben aber mit einem Moskitonetz abgedeckt.
- o Die Fensterscheiben können hochgerollt werden.
- o Vorderwände ab 3,5 m Länge haben eine Türöffnung auf der linken und rechten Seite.
- o Die Tür kann auch separat hochgerollt werden.
- o Vorderwände sind inklusive Wagenschürze.

## 1 THULE RESIDENCE G3 SIDE

Montagehöhe 230 - 250 cm. Auszug 250 cm. Material PVC-Tuch.

Ausführung	Gewicht (kg)	Art.-Nr.	Preis
Ducato/Jumper/Boxer H2 Lift Roof	24	<b>9957499</b>	<b>1.450,00</b>
Ford Transit H3	24	<b>9970726</b>	<b>1.424,00</b>



## 3 KOMPLETTZELT THULE RESIDENCE G3 - VW

Spezialzelt für VW T5/T6 Multivan in Kombination mit Thule Omnistor Wandmarkise 5102. Ein Schaumstoff mit Gurtband garantiert eine vollständige Abdichtung zur Fahrzeugwand, um das Eindringen von Wind und Wasser zu verhindern.

Montagehöhe 1,80 - 2,0 m. Material PVC-Tuch. Farbe schwarz/grau/weiß. Maße 260 x 200 cm (L x B). Gewicht 21 kg. Lieferumfang Vorder- und Seitenwände, Bodenschürze.

**9951777 1.775,00**

## 4 KOMPLETTZELT THULE RESIDENCE G3 - VW & MB

Spezialzelt für VW T5/T6 und Mercedes Benz Vito/V-Class in Kombination mit der Thule Markise 4200. Ein Schaumstoff mit Gurtband garantiert eine vollständige Abdichtung zur Fahrzeugwand, um das Eindringen von Wind und Wasser zu verhindern.

Montagehöhe 1,90 - 2,0 m. Maße 260 x 200 cm (L x B). Farbe schwarz/grau/weiß. Material PVC-Tuch. Gewicht 23 kg. Lieferumfang Vorder- und Seitenwände, Bodenschürze.

**9970728 1.834,00**



## 5 KOMPLETTZELT THULE RAIN BLOCKER G2 PACK COMPACT VAN

Set bestehend aus 2 Seitenwänden und 2 Vorderwänden (1,27 m) passend für Minivans mit montierten Markisen TO 5102, TO 4900 und TO 4200. Die Panele bieten Schutz vor Regen und Wind und die großen Fenster sorgen für einen lichtdurchfluteten Raum.

Passend für Minivans:

- o Volkswagen T5/T6 (California, usw.)
- o Ford Custom
- o Ford Custom Nugget
- o Peugeot Traveller, Citroën Spacetourer (Campster), Toyota Proace
- o Renault Trafic
- o Mercedes Benz V-Klasse Marco Polo

Montagehöhe 180 - 199 cm, Maße 260 x 200 cm (B x T). Material Wände aus PVC-Tuch, Gestänge aus Aluminium. Gewicht 12 kg. Lieferumfang 2 x Rain Blocker G2 Side Compact Van, 2 x Rain Blocker G2 Front, 1 x Storage Bag.

**9955771 789,00**





Vielseitig nutzbar ...

**6 KOMPLETTZELT THULE QUICKFIT DUCATO, BOXER, JUMPER H2**

- o Speziell für Fiat Ducato, Peugeot Boxer oder Citroen Jumper H2 ab BJ 1995
- o Einteiliges, leichtes und schnell aufzubauendes Vorzelt für Markisen ab einer Länge von 3,25 m
- o Kein zusätzliches Gestänge notwendig
- o Die Anbringung erfolgt direkt unterhalb der Markise mittels einer optional erhältlichen Montagेशchiene
- o Große Front- und Seitenfenster sorgen für ein wohnliches Raumgefühl
- o Durch das doppelte Dach (Markise und Vorzelt) entstehende Luftschicht sorgt für ein angenehmes Raumklima im Vorzelt

Montagehöhe 230 - 250 cm. Zeltlänge 300 cm. Tuchfarbe mystic grey. Material 100 % Polyester (mit PU-Beschichtung) . Gewicht 16,4 kg. Lieferumfang Komplettzelt, Rundbogenstange, Vorhänge, WindSlip, Packtasche.

**9913385                      919,00**


... ob komplett geschlossen ...



... die kompletten Frontscheiben entfernt ...



... die Türen vertikal aufgerollt ...



... oder komplett geöffnet, bietet das Quick-Fit bei jedem Bedürfnis die passende Lösung

**7 KOMPLETTZELT THULE PANORAMA - FIAT**

Das Markisenvorzelt Panorama I Fiat Ducato, Peugeot Boxer, Citroenm Jumper H2 passend für die Markisen TO 6300, TO 6200 und TO 6002. Die spezielle Form der Seitenwände ermöglichen einen wind- und wetterdichten Übergang vom Vorzelt in das Fahrzeug.

Montagehöhe 230 - 250 cm. Tiefe 400cm. Farbe schwarz/grau/weiß. Material 100% Polyester mit einseitiger Acrylatbeschichtung (Airtex).

Markisentyp	Gewicht ca. (kg)	Art.-Nr.	Preis
Ducato H2 325	15	<b>9913391</b>	<b>2.710,00</b>
Ducato H2 375	23	<b>9913392</b>	<b>2.790,00</b>
Ducato H2 400	29	<b>9913393</b>	<b>2.790,00</b>





# Auf der ganzen Welt zuhause

Ganz egal, welches Fahrzeug Sie besitzen, mit nur wenigen Handgriffen erweitern Sie den zur Verfügung stehenden Raum und verwandeln ihn in ein Ambiente, in dem Sie sich gleich wie zu Hause fühlen. Markisen, Seitenteile und Vorzelte sorgen dafür, dass Sie sich an jedem Ort, an dem Sie sich aufhalten, sicher fühlen. Starten Sie die Planung Ihrer nächsten Reise mit Fiamma.



## DUAL SHOCK ABSORBER

Nur die Fiamma Markisen haben den Dual Shock-Absorber. Er ist eine Art Tragebügel, welcher sowohl Ihr Fahrzeug als auch Ihre Markise schützt. Die Anbringung durch die beiden Mutterschrauben garantiert mehr Stabilität und Regulierung.



## EXTRA-STRONG ARMS

Beständige, verstärkte Gelenkarme mit doppelter Seilspannung und mit einem Durchmesser von 3,5 mm. Durch die starken Arme wird eine Tuchspannung bis auf 32 kg garantiert.



## DOUBLE GUIDE

Die Einstellung der Frontblendenhöhe wird mittels Feststellschraube am Stützfuß reguliert. Mit der manuellen Blockierungssicherung (Secure Lock) bestimmen Sie den Druck auf den Stützfüßen selbst und verhindern so ein unbeabsichtigtes Absenken der Frontblende.



## AUTO-LOCK & DUAL SECURITY

Die Fiamma Markise fährt, dank dem selbstblockierenden und TÜV geprüfem Sicherheitsgetriebe Auto-Lock, leise und extrem schnell ein und aus. Die Sicherheit der Fiamma Markisen wird zudem durch das Dual Security unterstützt



## PRESTO FIX

Immer perfekte verschlossen, schnell und unkompliziert. Die Fiamma Markise ist die einzige, welche ein patentiertes Regulierungssystem hat, um die Frontblende immer komplett zu schliessen und festzuhalten.



## ONE WAY ROLL

Das patentierte One Way Roll System ist ein einfallsreicher Mechanismus, welcher verhindert, dass das Tuch verkehrt herum aufgewickelt wird.



## GEHÄUSE

In vielen Ausführungen und Farben erhältlich und passen sich so den Eigenschaften aller im Markt befindlichen Fahrzeugen an. Garantiert wird die dauerhafte Beständigkeit durch das qualitativ hochwertige Material sowie die Produktionsprozesse mit zukunftsorientierter Technik.



## TUCH

Die Multicolor-Tücher aus einem einzigem Stück. Kann auch nass aufgerollt werden, ist lichtresistent, beständig, wasserdicht und feuerhemmend.



### 1 WANDMARKISE F35 PRO

- o Manuell zu betätigende Markise
- o Integrierte Stützfüße in der Walze, daher kein loses Gestänge wie beim Sonnendach
- o Ideal für kleine Wohnwagen, Geländefahrzeuge oder Minivans
- o Umfangreiches Zubehör, wie Vorzelt, Seiten- oder Vorderwände
- o Für Caravan und Campervan

Material Gehäuse Aluminium, Markise 100 % Polychlorid (PVC).



### 2 KIT SAFETY STRIP

Gurt mit Schieber zur zusätzlichen Sicherung des Gehäusekastens bei unebenen Strecken.

Material Gurtband 100 % Polyester.  
Länge 39 cm. Gewicht 0,1 kg.

**9917468**

**11,70**

Gehäusefarbe	Größe (B x T cm)	Gewicht ca. (kg)	royal grey Art.-Nr.	royal blue Art.-Nr.	Preis
titanium	183 x 180	8,5	<b>9952575</b>	<b>9952576</b>	<b>501,00</b>
titanium	223 x 225	10,5	<b>9952577</b>	<b>9952578</b>	<b>552,00</b>
titanium	253 x 225	11,5	<b>9952579</b>	<b>9952583</b>	<b>572,00</b>
titanium	273 x 225	13,0	<b>9952584</b>	<b>9952585</b>	<b>576,00</b>
titanium	303 x 225	14,0	<b>9952586</b>	<b>9952587</b>	<b>598,00</b>
deep black	180 x 180	8,5	<b>9958328</b>	–	<b>501,00</b>
deep black	223 x 225	10,5	<b>9958329</b>	–	<b>552,00</b>
deep black	253 x 225	11,5	<b>9952588</b>	–	<b>572,00</b>
deep black	273 x 225	13,0	<b>9952589</b>	–	<b>576,00</b>
deep black	300 x 225	14,0	<b>9958330</b>	–	<b>598,00</b>



### 3 WANDMARKISENSET F45S FÜR VW T5/T6

Die F45s macht jeden T5/T6/T6.1, egal ob Multivan oder California, zum Raumwunder und bietet Zubehör ohne Grenzen. Die Markise F45s VW T5/T6 zeichnet sich dadurch aus, dass sie serienmäßig mit entsprechenden Halterungen ausgestattet ist.

Material Gehäuse Aluminium, Markise 100 % Polychlorid (PVC).

### 4 WANDMARKISENSET F45S MIT PSA ADAPTER

Inkl. Montagehalterung speziell für Minivans von PSA. Auch für Fahrzeuge mit Aufstelldach geeignet. Die perfekte ins Fahrzeug integrierte Markise lässt sich ohne Zusatzschienen oder Arbeiten im Fahrzeuginneren installieren.

Material Gehäuse Aluminium, Markise 100 % Polychlorid (PVC).

Fahrzeugtyp	Gehäusefarbe	Größe (B x T cm)	Gewicht ca. (kg)	royal grey Art.-Nr.	Preis
California	polar white	263 x 200	19,5	<b>9954637</b>	<b>868,00</b>
California	titanium	263 x 200	19,5	<b>9951858</b>	<b>869,00</b>
California	deep black	263 x 200	19,5	<b>9951860</b>	<b>869,00</b>
Multivan/Transporter	titanium	263 x 200	19,5	<b>9951857</b>	<b>879,00</b>
Multivan/Transporter	titanium	300 x 200	22	<b>9932982</b>	<b>909,00</b>
Multivan/Transporter	deep black	263 x 200	19,5	<b>9951859</b>	<b>879,00</b>
Multivan/Transporter	deep black	300 x 200	22	<b>9929087</b>	<b>909,00</b>

Gehäusefarbe	Größe (B x T cm)	Gewicht ca. (kg)	royal grey Art.-Nr.	Preis
polar white	260 x 200	19,5	<b>9957417</b>	<b>893,00</b>
deep black	263 x 200	19,5	<b>9936148</b>	<b>912,00</b>





## Wandmarkise F45S/F45L

Klassische Kurbelmarkisen für die Wandmontage von Reisemobilen, Caravans, Vans oder Geländewagen.

- o Auto-Lock®: selbstblockierendes Sicherheitsgetriebe welches ein leises und schnelles Öffnen und Schließen ermöglicht
- o Dual Security®: zeigt, dass die Frontblende korrekt verschlossen ist
- o Dual Shock-Absorber®: fängt Stöße ab
- o Perfekte Tuchspannung, dank Rollenunterstützung

### 1 WANDMARKISE F45S

Gehäusefarbe	Größe (B x T cm)	Gewicht ca. (kg)	royal grey Art.-Nr.	royal blue Art.-Nr.	Preis
polar white	260 x 200	19,5	9951837	9951838	813,00
polar white	300 x 250	23	9951839	9951840	895,00
polar white	350 x 250	25	9951841	9951842	986,00
polar white	375 x 250	26	9934357	9955830	1.059,00
polar white	400 x 250	27	9951843	9951844	1.059,00
polar white	425 x 250	28,2	9955831	9955832	1.185,00
polar white	450 x 250	29,5	9924237	9954634	1.185,00
titanium	260 x 200	19,5	9951845	9951846	840,00
titanium	300 x 250	23	9951847	9951848	917,00
titanium	350 x 250	25	9951849	9951850	1.005,00
titanium	375 x 250	26	9955833	9955834	1.087,00
titanium	400 x 250	27	9951851	9951852	1.087,00
titanium	425 x 250	28,2	9955835	9955836	1.207,00
titanium	450 x 250	29,5	9924262	9954635	1.207,00
deep black	260 x 200	19,5	9951853	–	840,00
deep black	300 x 250	23	9951854	–	917,00
deep black	325 x 250	24	9958322	–	961,00
deep black	350 x 250	25	9951855	–	1.005,00
deep black	375 x 250	26	9955879	–	1.087,00
deep black	400 x 250	27	9951856	–	1.087,00
deep black	425 x 250	28,2	9955881	–	1.207,00
deep black	450 x 250	29,5	9954636	–	1.207,00

### 3 MOTOR KIT COMPACT (o. Abb.)

Kompakter Motor für Markisen F45s/ F45L, der sich durch seine geringe Abmessungen, einfache Bauweise und sehr gute Leistungen auszeichnet. Mit Control-System-Bedienung am Seitenteil.

Gewicht 2 kg.

#### F45S

Gehäusefarbe	Art.-Nr.	Preis
polar white	9958312	527,00
titanium	9958313	527,00
deep black	9958314	527,00

#### F45L

Gehäusefarbe	Art.-Nr.	Preis
polar white	9958315	553,00
titanium	9958316	553,00

- o Verstärkte Gelenkarme und Stützfußgelenke
- o Doppelte Kederführung in der Frontblende für die gleichzeitige Benutzung von Markisenvorzelt und z.B. Sun Blocker
- o Regenrinne in der Frontblende
- o Umfangreiches Zubehör, wie Markisenvorzelt, Sun- und Rainblocker LED Lichter usw.
- o Wandmontage Kit AS im Lieferumfang enthalten

Material Markise 100 % Polychlorid (PVC). Gehäuse Aluminium.

### 2 WANDMARKISE F45L

Gehäusefarbe	Größe (B x T cm)	Gewicht ca. (kg)	royal grey Art.-Nr.	royal blue Art.-Nr.	Preis
polar white	450 x 250	39	9951932	9951933	1.479,00
polar white	500 x 250	42,5	9951934	9951935	1.696,00
polar white	550 x 250	46,5	9951936	9951937	1.884,00
titanium	450 x 250	39	9951938	9951939	1.509,00
titanium	500 x 250	42,5	9951940	9951941	1.735,00
titanium	550 x 250	46,5	9951942	9951943	1.906,00
deep black	450 x 250	39	9970733	–	1.509,00
deep black	500 x 250	42,5	9970734	–	1.735,00
deep black	550 x 250	46,5	9970735	–	1.906,00

### 4 MOTOR KIT ADVANCED (o. Abb.)

Praktische Fiamma-App zur Steuerung der Markise: Öffnen und Schließen, LED-Steuerung (an/aus/dimmen). Der Motor ist auch mit einer Control-System-Bedienung am Seitenteil ausgestattet.

Gewicht 2,1 kg.

#### F45S

Gehäusefarbe	Art.-Nr.	Preis
polar white	9970746	714,00
titanium	9970747	714,00
deep black	9970748	714,00

#### F45L

Gehäusefarbe	Art.-Nr.	Preis
titanium	9958317	722,00

Die technisch zulässige Gesamtmasse des Fahrzeugs sowie die technisch zulässige Gesamtmasse auf der Achse dürfen nicht überschritten werden. Nachträglich am Fahrzeug angebrachtes Zubehör verringert die Zuladungsmöglichkeit und beeinflusst die Achslasten. Nachträgliche Änderungen am Fahrzeug (z. B. Ablastung), die die Massewerte des Fahrzeugs beeinflussen, liegen im Verantwortungsbereich des Fahrzeughalters. Weitere Hinweise & Erläuterungen zur Gewichtsthematik finden Sie in den Verkaufsunterlagen und auf den Websites der Hersteller.



## Markisenadapter F35

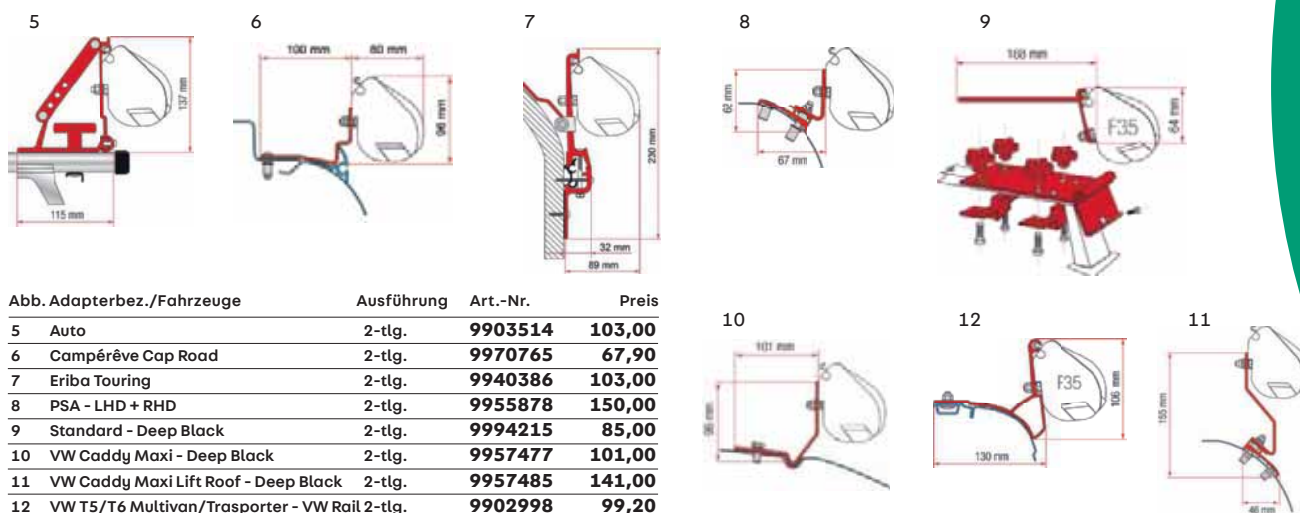


Abb. Adapterbez./Fahrzeuge	Ausführung	Art.-Nr.	Preis
5 Auto	2-tlg.	<b>9903514</b>	<b>103,00</b>
6 Campérève Cap Road	2-tlg.	<b>9970765</b>	<b>67,90</b>
7 Eriba Touring	2-tlg.	<b>9940386</b>	<b>103,00</b>
8 PSA - LHD + RHD	2-tlg.	<b>9955878</b>	<b>150,00</b>
9 Standard - Deep Black	2-tlg.	<b>9994215</b>	<b>85,00</b>
10 VW Caddy Maxi - Deep Black	2-tlg.	<b>9957477</b>	<b>101,00</b>
11 VW Caddy Maxi Lift Roof - Deep Black	2-tlg.	<b>9957485</b>	<b>141,00</b>
12 VW T5/T6 Multivan/Transporter - VW Rail 2-tlg.		<b>9902998</b>	<b>99,20</b>

## Markisenadapter F45S/F45L

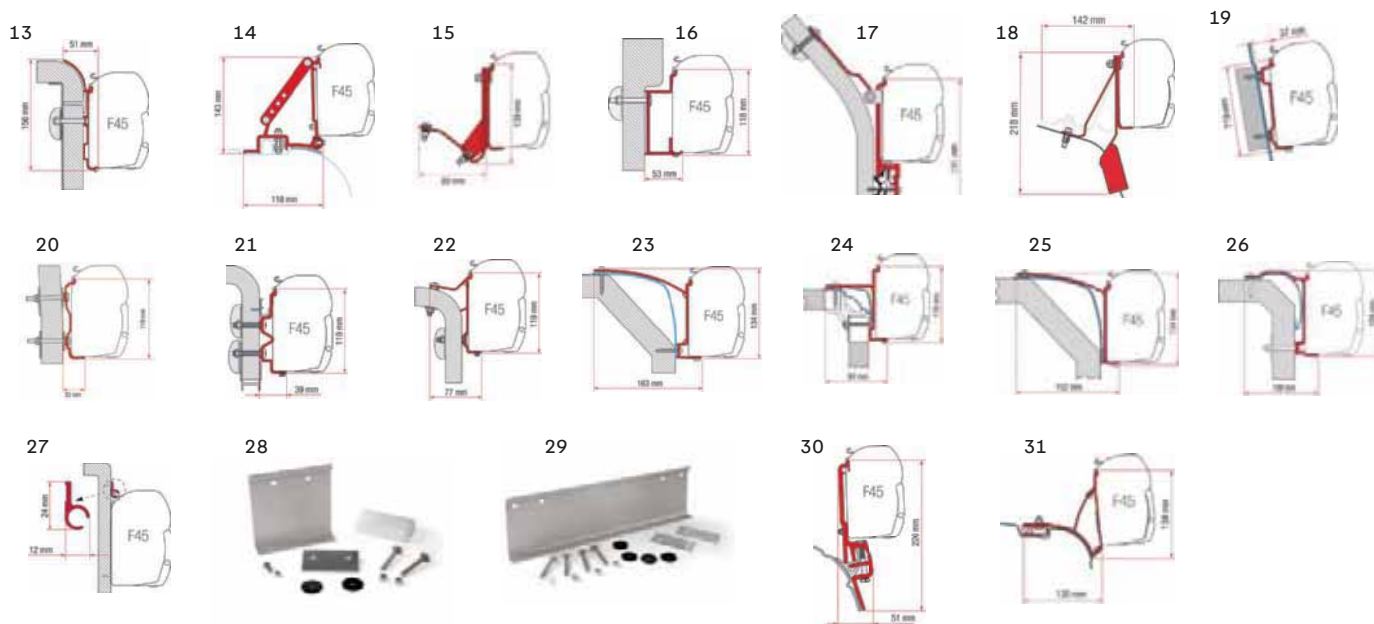


Abb. Adapterbez./Fahrzeuge	Ausführung	Art.-Nr.	Preis
13 Bürstner	3-tlg.	<b>9903704</b>	<b>129,00</b>
14 Ducato/Jumper/Boxer High Roof <06	2-tlg.	<b>9903526</b>	<b>95,30</b>
Ducato/Jumper/Boxer High Roof >06	2-tlg.	<b>9903743</b>	<b>99,50</b>
15 Ducato Hymercar H2 - Deep Black	3-tlg.	<b>9954674</b>	<b>180,00</b>
16 Eura Mobil Karmann	350 cm	<b>9903579</b>	<b>309,00</b>
Eura Mobil Karmann	400 cm	<b>9903581</b>	<b>349,00</b>
Eura Mobil Karmann	450 cm	<b>9903582</b>	<b>379,00</b>
17 Eriba Touring	3-tlg.	<b>9903502</b>	<b>177,00</b>
18 Ford Custom Nugget Lift Roof - Deep Black	2-tlg.	<b>9957488</b>	<b>255,00</b>
19 Ford Transit H2/H3	2-tlg.	<b>9903701</b>	<b>86,80</b>
20 Hymer 2016	300 cm	<b>9955922</b>	<b>226,00</b>
Hymer 2016	350 cm	<b>9955923</b>	<b>250,00</b>
Hymer 2016	400 cm	<b>9955924</b>	<b>273,00</b>
Hymer 2016	450 cm	<b>9955925</b>	<b>321,00</b>
Hymer 2016	500 cm	<b>9955926</b>	<b>345,00</b>
21 HymerCamp	300 cm	<b>9903510</b>	<b>227,00</b>
HymerCamp	350 cm	<b>9903511</b>	<b>253,00</b>
HymerCamp	450 cm	<b>9902329</b>	<b>318,00</b>

Abb. Adapterbez./Fahrzeuge	Ausführung	Art.-Nr.	Preis
HymerCamp	400 cm	<b>9903512</b>	<b>300,00</b>
HymerCamp	500 cm	<b>9914403</b>	<b>353,00</b>
22 Hymer Van/B2	350 cm	<b>9903515</b>	<b>243,00</b>
Hymer Van/B2	400 cm	<b>9903516</b>	<b>276,00</b>
Hymer Van/B2	450 cm	<b>9903517</b>	<b>338,00</b>
23 Laika Ecovip 07	3-tlg.	<b>9903705</b>	<b>109,00</b>
24 Laika Ecovip/Bürstner/Hobby	4-tlg.	<b>9903506</b>	<b>102,00</b>
25 Laika Rexostline/Ecovip 07/Kreos 09	3-tlg.	<b>9903584</b>	<b>98,10</b>
26 Laika X	3-tlg.	<b>9903518</b>	<b>102,00</b>
27 Rail	300 cm	<b>9903569</b>	<b>32,80</b>
Rail	400 cm	<b>9903571</b>	<b>40,80</b>
28 S 120	12 cm	<b>9903558</b>	<b>21,20</b>
29 S 400	40 cm	<b>9903559</b>	<b>42,20</b>
30 VW T4 Brandrup	2-tlg.	<b>9940387</b>	<b>112,00</b>
31 VW T5/T6 Transporter/Multivan	2-tlg.	<b>9910479</b>	<b>110,00</b>



## 1 DACHMARKISE F80

Mit ihrem stark reduzierten Querschnitt passt sich diese Markise noch besser der Fahrzeugform an.

- o Aerodynamisch
- o Kompakt, zuverlässig und robust
- o Doppelte LED-Vorbereitung
- o Dreifache Kederschiene in der Frontblende

### DACHMARKISE F80S

Gehäusefarbe	Größe (B x T cm)	Gewicht ca. (kg)	royal grey Art.-Nr.	royal blue Art.-Nr.	Preis
polar white	290 x 200	27	9954638	9954657	970,00
polar white	320 x 250	29	9954639	9954658	1.074,00
polar white	340 x 250	30	9954641	9954659	1.091,00
polar white	370 x 250	32	9954642	9954661	1.140,00
polar white	400 x 250	34	9954643	9954662	1.182,00
polar white	425 x 250	35	9957442	-	1.240,00
polar white	450 x 250	36,5	9954644	9954663	1.240,00
titanium	290 x 200	27	9954645	9954664	1.000,00
titanium	320 x 250	29	9954646	9954665	1.099,00
titanium	340 x 250	30	9954647	9954666	1.116,00
titanium	370 x 250	32	9954648	9954667	1.157,00
titanium	400 x 250	34	9954649	9954668	1.207,00
titanium	450 x 250	36,5	9954651	9954669	1.273,00
deep black	290 x 200	27	9954652	-	1.000,00
deep black	320 x 250	29	9954653	-	1.099,00
deep black	370 x 250	32	9954654	-	1.157,00
deep black	400 x 250	34	9954655	-	1.207,00
deep black	425 x 250	35	9935997	-	1.273,00
deep black	450 x 250	36,5	9954656	-	1.273,00

- o Endkappen aus Aluminium für maximale Widerstandsfähigkeit
- o Motor Kit Compact, Front- und Seitenwände, Privacy Room und vieles mehr, als Zubehör erhältlich
- o Beständige Gelenkarme

Material Markise PVC.

### DACHMARKISE F80L

Gehäusefarbe	Größe (B x T cm)	Gewicht ca. (kg)	royal grey Art.-Nr.	royal blue Art.-Nr.	Preis
polar white	450 x 275	43,8	9957730	9958291	1.620,00
polar white	500 x 275	46,5	9958295	9958292	1.805,00
polar white	550 x 275	50	9958296	9958293	1.977,00
polar white	600 x 275	54,5	9958297	9958294	2.149,00
deep black	450 x 275	43,8	9958298	-	1.719,00
deep black	500 x 275	46,5	9958299	-	1.892,00
deep black	550 x 275	50	9958300	-	2.066,00
deep black	600 x 275	54,5	9958301	-	2.198,00
titanium	450 x 275	43,8	9958306	9958302	1.719,00
titanium	500 x 275	46,5	9958307	9958303	1.892,00
titanium	550 x 275	50	9958308	9958304	2.066,00
titanium	600 x 275	54,5	9958309	9958305	2.198,00

## 2-7 MOTOR KIT F80

Das 12V Motor Kit ermöglicht die Motorisierung sämtlicher Markisenlängen (bis zu 450cm). Es ist kompakt, mit Endkappen aus Aluminium, passt es sich perfekt an die Optik der Markise an. Ausführung mit Motor, Endkappen, Steuertafel Control System und Fernbedienung. Die **Ausführung Plus** besitzt eine Doppelfunktion: Fernsteuerung mit Infrarotbedienung und Wandsteuerung des Motor Kit. Mit dem Steuergerät kann das Markisentuch beim Öffnen automatisch gespannt werden und das Öffnen und Schließen der Markise sogar über das Automotiv System „one touch“ erfolgen. **Advanced**, die Erweiterung des Angebots an Motor Kits für F80s. Dank der praktischen Fiamma App (für Android- oder iOS-Systeme) können Sie die Markise F80S von Ihrem Gerät aus verwalten. Das Öffnen und Schließen der Markise und die Steuerung der LEDs (ein/aus/dimmen) sind noch einfacher.



### 2 MOTOR KIT COMPACT F80S

polar white	9954671	510,00
titanium	9954672	510,00
deep black	9954673	510,00



### 4 MOTORKIT PLUS F80S

polar white	9957444	578,00
titanium	9957445	578,00
deep black	9933188	578,00



### 5 MOTOR KIT ADVANCED F80S

polar white	9957446	680,00
titanium	9957448	680,00
deep black	9957447	680,00



### 7 KIT UPGRADE AUF MOTOR KIT ADVANCED F80S

Das Upgrade Kit dient der Umrüstung des Motor Kit Plus in Motor Kit Advanced.

9957487 255,00

### 3 MOTOR KIT COMPACT F80L

polar white	9970737	553,00
titanium	9970738	553,00
deep black	9970739	553,00

### 6 MOTOR KIT ADVANCED F80L

polar white	9970743	722,00
titanium	9970744	722,00
deep black	9970745	722,00

Die technisch zulässige Gesamtmasse des Fahrzeugs sowie die technisch zulässige Gesamtmasse auf der Achse dürfen nicht überschritten werden. Nachträglich am Fahrzeug angebrachtes Zubehör verringert die Zuladungsmöglichkeit und beeinflusst die Achslasten. Nachträgliche Änderungen am Fahrzeug (z. B. Ablostung), die die Massewerte des Fahrzeugs beeinflussen, liegen im Verantwortungsbereich des Fahrzeughalters. Weitere Hinweise & Erläuterungen zur Gewichtsthematik finden Sie in den Verkaufsunterlagen und auf den Websites der Hersteller.



## Dachmarkisen Kit F80S für Fiat Ducato



### 8 DACHMARKISEN KIT F80S FÜR FIAT DUCATO

Die spezielle Version der Markise F80s Ducato

- o Komplet mit Halterungen und Dichtungen
- o Dachmarkise mit Kurbel und praktischer sichtbarer Öse
- o Halterung in schwarzer Ausführung - Kit Ducato / Citroën Jumper / Peugeot Boxer - Low Profile  $\geq 2006$  - H2 - L2/L3
- o Rain Guard Slim und Abdeckung aus schwarzem Kunststoff
- o Kit Rain Guard Slim, eine Dichtung, die das Herunterlaufen von Wasser an der Fahrzeugwand verhindert
- o Kit Cover, seitliche Halterungsabdeckungen für eine bessere Integration der Markise in das Fahrzeugprofil
- o Mit elektrischem Antrieb ausrüstbar

Material Markise PVC.

Gehäusefarbe	Größe (B x T cm)	Gewicht ca. (kg)	royal grey Art.-Nr.	Preis
deep black	320 x 250	28,5	<b>9970837</b>	<b>1.256,00</b>
deep black	370 x 250	31,5	<b>9970835</b>	<b>1.322,00</b>
deep black	400 x 250	33	<b>9970736</b>	<b>1.375,00</b>

### 9 DACHMARKISE F40 VAN 270

Die kompakte und aerodynamische Markise für den Van. Nicht geeignet für Fahrzeuge mit Aufstelldach und VW California.

- o Markise F40 in der Ausführung Deep Black, Tuch royal grey
- o Montage am Dach mit tiefsitzenden Halterungen
- o Platzsparend, reduzierter Überstand
- o Schnell anzubringen und abzunehmen
- o Perfekt gespanntes Tuch dank Tuchaufwicklung von oben
- o Verstärkte Gelenkarme mit reduziertem Querschnitt

Material Markise PVC. Maße 270 x 225 cm. Gewicht 19 kg.

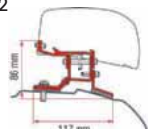
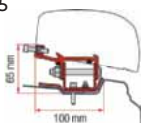
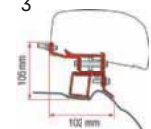
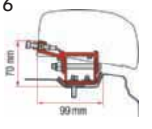
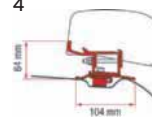
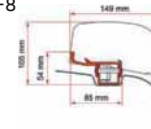
**9940987**

**956,00**





## Markisenadapter F40Van

Abb. Adapterbez./Fahrzeuge	Ausführung	Art.-Nr.	Preis	Abb. Adapterbez./Fahrzeuge	Ausführung	Art.-Nr.	Preis
1+2				5			
3				6			
4				7+8			
1 Ford Custom L1 - Deep Black	2-tlg.	<b>9956657</b>	<b>255,00</b>	5 Renault Trafic L1 - Deep Black - LHD + RHD	2-tlg.	<b>9955929</b>	<b>217,00</b>
2 Ford Custom L2 - Deep Black - LHD + RHD	2-tlg.	<b>9955939</b>	<b>247,00</b>	6 Renault Trafic L2 - Deep Black - LHD + RHD	2-tlg.	<b>9955938</b>	<b>288,00</b>
3 Mercedes V Class - Deep Black	2-tlg.	<b>9955937</b>	<b>310,00</b>	7 VW T5/T6 (LHD) - deep black	2-tlg.	<b>9970766</b>	<b>119,00</b>
4 PSA 260 - Deep Black	2-tlg.	<b>9957486</b>	<b>403,00</b>	8 VW T5/T6 (RHD) - deep black	2-tlg.	<b>9970767</b>	<b>119,00</b>

## Markisenadapter für F65/F80

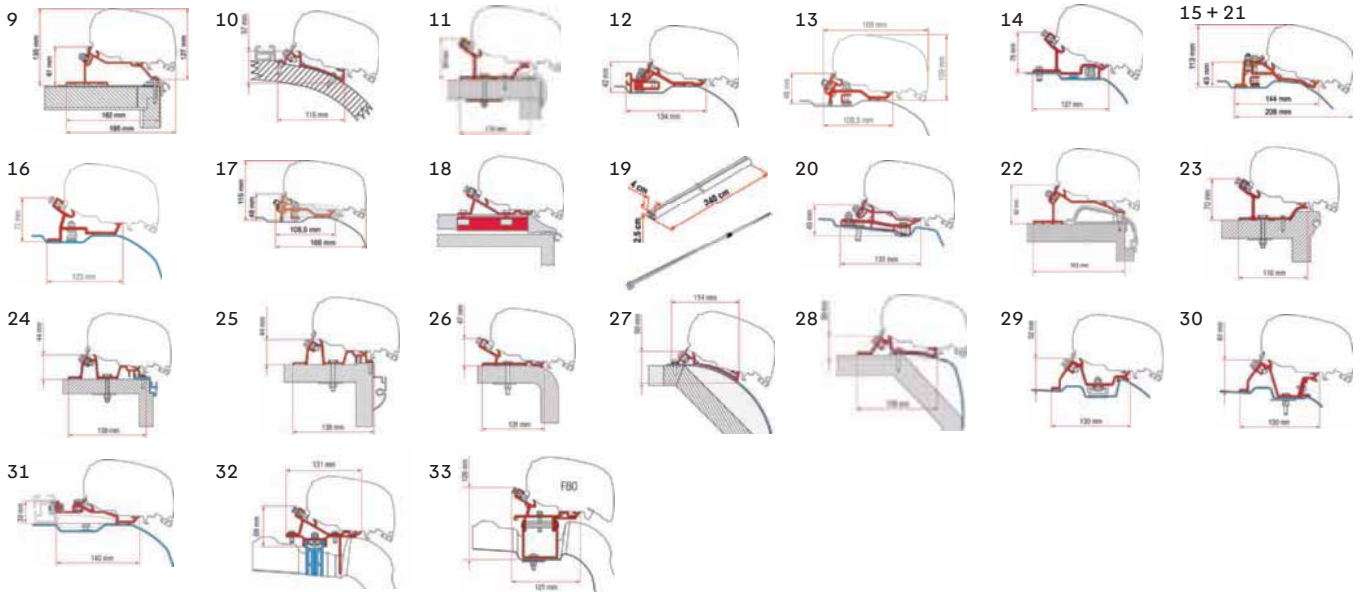


Abb. Adapterbez./Fahrzeuge	Ausführung	Art.-Nr.	Preis	Abb. Adapterbez./Fahrzeuge	Ausführung	Art.-Nr.	Preis
9 Caravan Roof	3-tlg.	<b>9958331</b>	<b>257,00</b>	Ducato/Jumper/Boxer Low Profile >06 (F80) - LHD + RHD/Slim	3-tlg.	<b>9970763</b>	<b>170,00</b>
Caravan Roof	290 cm	<b>9957542</b>	<b>275,00</b>	Ducato/Jumper/Boxer >06 (F80/F65) - Deep Black - LHD + RHD	3-tlg.	<b>9957481</b>	<b>220,00</b>
Caravan Roof	320 cm	<b>9957543</b>	<b>275,00</b>	18 Fixing Bar*	3-tlg.	<b>9903522</b>	<b>123,00</b>
Caravan Roof	340 cm	<b>9957545</b>	<b>289,00</b>	19 Fixing Bar Pro L	240 cm	<b>9982025</b>	<b>76,60</b>
Caravan Roof	370 cm	<b>9957544</b>	<b>332,00</b>	20 Ford Transit H3	400 cm	<b>9957484</b>	<b>405,00</b>
Caravan Roof	400 cm	<b>9936413</b>	<b>332,00</b>	21 Ford Transit L3H3	320 cm	<b>9970762</b>	<b>167,00</b>
Caravan Roof	425 cm	<b>9935998</b>	<b>362,00</b>	22 Hobby Premium Ontour	4-tlg.	<b>9955934</b>	<b>213,00</b>
Caravan Roof	450 cm	<b>9938248</b>	<b>379,00</b>	23 Hobby Easy/Ontour/Adria Adora	4-tlg.	<b>9917469</b>	<b>204,00</b>
Caravan Roof	500 cm	<b>9957541</b>	<b>405,00</b>	24 Hobby Excellent	4-tlg.	<b>9917518</b>	<b>270,00</b>
10 Carthago Chic	400 cm	<b>9910426</b>	<b>276,00</b>	25 Hobby Premium	4-tlg.	<b>9910469</b>	<b>310,00</b>
Carthago Chic	450 cm	<b>9910427</b>	<b>331,00</b>	26 Hymer	290 cm	<b>9910472</b>	<b>230,00</b>
Carthago Chic	490 cm	<b>9910428</b>	<b>336,00</b>	Hymer	320 cm	<b>9910473</b>	<b>248,00</b>
11 Carthago Malibu	340 cm	<b>9955927</b>	<b>298,00</b>	Hymer	340 cm	<b>9910474</b>	<b>262,00</b>
Carthago Malibu	400 cm	<b>9955948</b>	<b>337,00</b>	Hymer	370 cm	<b>9910475</b>	<b>279,00</b>
Carthago Malibu	450 cm	<b>9955928</b>	<b>399,00</b>	Hymer	400 cm	<b>9910476</b>	<b>286,00</b>
Carthago Malibu	490 cm	<b>9955921</b>	<b>411,00</b>	Hymer	450 cm	<b>9910477</b>	<b>332,00</b>
12 Ducato, Jumper, Boxer H2/L4 ab 2006 (Niederquerschnitt-halterung nur für F80)	3-tlg.	<b>9955932</b>	<b>190,50</b>	Hymer	490 cm	<b>9910478</b>	<b>340,00</b>
13 Ducato/Jumper/Boxer Low Profile >06 (F80) - Deep Black - LHD + RHD /Slim		<b>9970836</b>	<b>235,00</b>	27 Laika Kreos 05	3-tlg.	<b>9910379</b>	<b>98,80</b>
14 Ducato/Jumper/Boxer H3	3-tlg.	<b>9910857</b>	<b>146,00</b>	28 Laika Rexostline/Kreos >09	4-tlg.	<b>9903588</b>	<b>165,00</b>
15 Ducato H2 Skyroof	3-tlg.	<b>9970761</b>	<b>167,00</b>	29 Mercedes Sprinter Roof Rail	3-tlg.	<b>9998281</b>	<b>140,00</b>
16 Ducato/Jumper/Boxer (H2-L4) >06 (F80)/Slim	3-tlg.	<b>9970764</b>	<b>209,00</b>	30 Mercedes Sprinter/VW Crafter High Roof	3-tlg.	<b>9910429</b>	<b>162,00</b>
17 Ducato/Jumper/Boxer >06 (F80/F65) - LHD + RHD	3-tlg.	<b>9957479</b>	<b>141,00</b>	31 Smart Clamp Ducato F80s	4-tlg.	<b>9957478</b>	<b>148,00</b>
				32 VW Crafter mit Roof Rail >17	3-tlg.	<b>9953756</b>	<b>303,00</b>
				33 VW Crafter H3/L3 - Deep Black	3-tlg.	<b>9954734</b>	<b>362,00</b>

\* Zur Befestigung wird unbedingt das Fixing Bar Trägersystem 9982025 mind. 3x benötigt.

Die technisch zulässige Gesamtmasse des Fahrzeugs sowie die technisch zulässige Gesamtmasse auf der Achse dürfen nicht überschritten werden. Nachträglich am Fahrzeug angebrachtes Zubehör verringert die Zuladungsmöglichkeit und beeinflusst die Achslasten. Nachträgliche Änderungen am Fahrzeug (z. B. Abtastung), die die Massewerte des Fahrzeugs beeinflussen, liegen im Verantwortungsbereich des Fahrzeughalters. Weitere Hinweise & Erläuterungen zur Gewichtsthematik finden Sie in den Verkaufsunterlagen und auf den Websites der Hersteller.



### 34 SACKMARKISE CARAVANSTORE

Einfach in der Bedienung – robust im Gebrauch. Innerhalb weniger Minuten einsatzbereit. Die verstärkte Rolle in der die Stützfüße und Spannarme untergebracht sind, verfügt über eine Aufrollfunktion in beide Richtungen. Die Markise wird in der Kederschiene angebracht und kann auch während der Fahrt am Caravan verbleiben. Gleichzeitige Anbringung von Markisenvorzelt (Privacy) und Blocker (beides Zubehör) möglich.

Material Markise 100 % Polychlorid (PVC).



### 35 KIT HOBBY CARAVAN

zur Anbringung der Caravanstore für Hobby-Wohnwagen ab 2009 (Serie 6).

**9948883 17,00**

Modell	Größe (B x T cm)	Tuchbreite (cm)	Gewicht ca. (kg)	royal grey Art.-Nr.	royal blue Art.-Nr.	Preis
190	193 x 180	162	6	<b>9951969</b>	<b>9951976</b>	<b>429,00</b>
225	235 x 225	202	7,5	<b>9951977</b>	<b>9951978</b>	<b>473,00</b>
255	264 x 225	232	8,5	<b>9951979</b>	<b>9951981</b>	<b>499,00</b>
280 XL	286 x 250	254	10,1	<b>9953723</b>	<b>9953731</b>	<b>489,00</b>
310 XL	316 x 250	284	11,2	<b>9953724</b>	<b>9953732</b>	<b>508,00</b>
360 XL	366 x 250	334	12,3	<b>9953725</b>	<b>9953733</b>	<b>536,00</b>
410 XL*	415 x 250	384	13,5	<b>9953726</b>	<b>9953734</b>	<b>593,00</b>
440 XL**	448 x 250	414	14,6	<b>9953727</b>	<b>9953735</b>	<b>679,00</b>
500 XL***	497 x 250	465	15,8	<b>9953728</b>	<b>9953736</b>	<b>744,00</b>
550 XL***	547 x 250	515	16,9	<b>9953729</b>	<b>9953737</b>	<b>791,00</b>

\* mit 1 Spannstange Rafter

\*\* mit 1 Spannstange Rafter und Stützstange Support Leg

\*\*\* mit 2 Stützstangen Support Leg

### 36 HANDKURBEL SHORT

Ideal für Vans und kleinere Mobile. Serienmäßig bei der F45S 190 cm und F40Van.

Material Aluminium. Länge 51 cm. Gewicht 0,3 kg.

**9995451 44,40**



Short

Standard

Teleskopierbar

### 37 HANDKURBEL STANDARD

Ideal für Wohnmobile und kürzbar. Serienmäßig bei F45S bis 450 cm.

Material Aluminium. Länge 123 cm. Gewicht 0,4 kg.

**9992076 53,30**

### 38 HANDKURBEL TELESKOPIERBAR

Ideal für Wohnmobile und Dachmarkisen. Serienmäßig bei F70, F45L, F80S, F65.

Material Aluminium. Länge 154 – 240 cm. Gewicht 0,7 kg.

**9992612 65,00**



### 39 STURMBAND TIE-DOWN

Nützlich um bei Wind die Markise im Boden zu verankern. Für Markisen bis 600 cm.

Lieferumfang 1 x Spannband (11m), 2 x Erdnägel, 1 x Spannfeder. Material Band 100 % Polypropylen. Gewicht 1,2 kg.

gelb **9904312 25,50**  
schwarz **9980067 25,50**



### 40 STURMBAND TIE-DOWN S

Anbringung an der Frontblende der Markise F45, F65, F35Pro, Caravanstore und Seitenteile des Privacy. Die Version Caravanstore wird an die Stützfüße der Markise gehängt.

Lieferumfang 2x Spannbander je 3 m, 2x Erdnägel, 2x Spannfedern, 2x Frontblendenhaken. Farbe schwarz. Material Band 100 % Polypropylen. Gewicht 1,2kg. Gewicht 1,2kg.

**9904313 33,90**  
Caravanstore **9908723 33,00**





**1 SPANNSTANGE RAFTER**

Für Markise F45, F65, F80 mit Auszug bis 275 cm und Länge 550cm. Verstellbar von 142 – 265 cm.

Gewicht 0,8 kg.

**9954675 54,50**



**2 SPANNSTANGE RAFTER CARAVANSTORE/XL**

Für die Markisen Caravanstore 255 - 360 cm und F35 Pro 250 - 300 cm.

Gewicht 0,6 kg.

**9954676 41,90**



**3 SPANNSTANGE RAFTER PRO**

Für Markise F45, F65, F80s mit Auszug bis 250 cm. Gewölbte Alustange. Nicht bei starker Sonneneinstrahlung verwenden. Verstellbar von 144–265 cm.

Gewicht ca. 0,8 kg.

**9952599 77,40**



**4 STÜTZFUSS DOOR POLE**

Wird senkrecht an der Frontseite der Markise angebracht und ist empfehlenswert in Verbindung mit einem Markisenvorzelt. Teleskopierbar 158 – 230 cm.

Gewicht ca. 0,8 kg.

F45 **9904732 42,10**  
F80 **9970754 54,40**



**5 SPANNSTANGE MAGIC RAFTER**

Universelle Alu Spannstange für eine optimale Querspannung der Gelenke und des Markisentuches. Einfache Montage zwischen den Gelenkarmen der Markisen (nicht nur Fiamma). Für Markisen mit einer Breite von 250 – 400 cm.

Gewicht ca. 0,8 kg.

**9904993 85,90**



**6 SPANNSTANGE MAGIC RAFTER PRO**

Alu Spannstange für optimale Querspannung der Gelenke und des Markisentuches. Einfache Montage (nicht nur Fiamma). Durch die Spannstange, wird das Markisentuch angehoben und verhindert so die Bildung eines Wassersacks. Für Markisen mit einer Breite von 350 – 450 cm.

Gewicht ca. 0,8 kg.

**9948896 141,00**



\* Das Produktdatenblatt kann über den Link <https://eprel.ec.europa.eu> eingesehen oder über [info@movera.com](mailto:info@movera.com) angefordert werden.



**7 SPANNSTANGE RAFTER LED F40 VAN \***

- o Einfache und schnelle Montage an den Markisenarmen
  - o Ausgestattet mit warmem LED-Licht
  - o Komplett mit Stromkabel für Zigarettenanzünder ausgestattet
  - o Auch geeignet für F45s 260
- Farbe eloxiert / schwarz. Gewicht 1,7 kg.

**9970749 119,00**



**8 SPANNSTANGE KIT MAGIC PRIVACY SIDE**

Besteht aus einer Spannstange Magic Side. Sorgt für eine optimale Stabilität der Markisenvorzelte Privacy (ab 2013).

Gewicht ca. 1,1 kg.

**9910467 80,10**



**9 HAKEN KIT AWNING HANGERS**

Bestehend aus 6 Haken, welche in die Frontblende der Markise eingezogen werden, um leichte Gegenstände aufzuhängen.

**9910417 9,00**



**10 STÜTZFUSSSICHERUNG KIT AWNING PLATE**

Zur Sicherung der Markisenstützfüße von Fiamma und anderen Herstellern. Set bestehend aus 2 Platten mit Erdnägeln.


**9910416 17,50**



**11 KIT SIDE F65/F65**

Ermöglicht das Anbringen der Seitenteile Side W Pro45, Side W Pro Shade, Sun View Side F45, Fiamma F65, F80.

**9993059 12,00**



**12 + 13 WANDHALTERUNG FÜR STÜTZFÜSSE**

Passend für die Markisen F45, F65, Caravanstore, F35 Pro, Fiamma ZIP, Caravanstore ZIP.

Inhalt 2 Stück

12 Alu **9903547 40,95**  
13 Plastik **9903546 30,46**




**14 RAIN GUARDS**

Abdichtung zur Montage zwischen Markise und Fahrzeug.

**9903473 9,80**

Grundpreis pro 1 Meter = 9,80


**15 RAIN GUARD M**

Abdichtung zur Montage zwischen Markise und Fahrzeug.

**9903474 10,80**

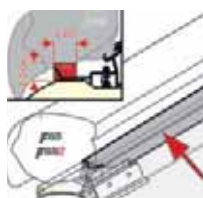
Grundpreis pro 1 Meter = 10,80


**16 RAIN GUARD L**

Abdichtung zur Montage zwischen Markise und Fahrzeug.

**9903475 11,70**

Grundpreis pro 1 Meter = 11,70


**17 RAIN GUARD F65/F80S**

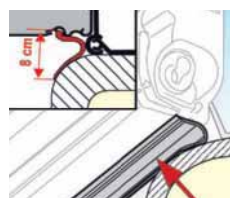
Abdichtung zur Montage zwischen Markise und Fahrzeug.

50 cm **9952613 8,70**

Grundpreis pro 1 Meter = 17,40

450 cm **9948981 46,80**

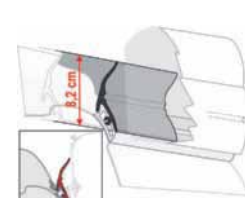
Grundpreis pro 1 Meter = 10,39


**18 RAIN GUARD LOWER**

Abdichtung zur Montage zwischen Gehäusekasten und Fahrzeugwand bei erhöhter Montage.

**9980082 13,20**

Grundpreis pro 1 Meter = 13,20


**19 RAIN GUARD CALIFORNIA**

Für F45 S oder F35 PRO montiert an VW California.

Länge 200 cm.

**9913000 46,20**

Grundpreis pro 1 Meter = 23,10


**20 RAIN GUARD VAN**

Für F45 S oder F35 PRO montiert an Minivan.

Länge 300 cm.

**9917467 108,00**

Grundpreis pro 1 Meter = 35,96


**21 REPARATUR-SET**

Bestehend aus 3 durchsichtigen Klebestreifen (jeweils 15 x 8 cm) zur kurzfristigen Reparatur eines Risses im Markisentuch.

**9903508 25,70**


**22 RAIN GUARD F40 VAN VW T5/T6**

Abdichtung zur Montage zwischen Markise und Fahrzeug. Besteht aus zwei Abdeckungen und 2 x 100 cm lange Abdichtungen.

**9953757 155,00**

Grundpreis pro 1 Meter = 57,35


**23 KEDERSCHIENENKIT PRIVACY RAIL KIT**

4 Schienen von jeweils 100 cm zur Montage des Fiamma Organizersortiments im Inneren des Privacy Rooms.

**9940384 35,60**


**24 MINI-REGENRINNE DRIP STOP**

Verhindert die Bildung von schwarzen Schmutzstreifen auf dem Fahrzeug. Befestigung mit einem hochwertigen Acrylschaumkleber.

Farbe weiß. Material Polyvinylverstärkt mit Alustreifen.

Länge 75 cm **9916790 17,30**

Länge 300 cm **9916791 46,80**


**25 TRANSPORTTASCHE MEGA BAG ELITE**

Zur Aufbewahrung des Privacy Room, für die Vorder- und Seitenwände oder für alle anderen Zubehörteile. Mit zwei Rädern, Netzinntaschen und Verstärkungsplatten.

Material 100 % Polyester. Maße 150x35x35 cm (B x H x T). Gewicht 1,2 kg.

**9957473 168,00**


**26 CURTAINS KIT DARK GREY**

Gardinen für die Front- und Seitenteile des Vorzelts.

Farbe dark grey. Material 100 % Polyester.

2 Stück. Gewicht 2,7 kg.

**9970752 76,50**

6 Stück. Gewicht 3 kg.

**9970753 190,00**


**27 PAKKTASCHE ORGANIZER PRIVACY**

Praktischer Organizer mit 4 Taschen.

Material 100 % Polyester. Maße 30 x 115 cm (B x H). Gewicht 0,35 kg.

**9940389 43,00**



### 1 VORDERWAND BLOCKER

Praktische Frontwand zum Schutz vor Sonne und Regen und zur Wahrung der Privatsphäre.

Lieferung inkl. Erdnägel und Spannbänder.  
Höhe 140 cm. Material 100 % Polyester (mit PVC-Beschichtung).

Modell	Länge ca. (cm)	Gewicht ca. (kg)	Art.-Nr.	Preis
300	285	2,6	<b>9954711</b>	<b>139,00</b>
325	310	2,7	<b>9958319</b>	<b>154,00</b>
350	335	2,9	<b>9954712</b>	<b>154,00</b>
400	385	3,3	<b>9954713</b>	<b>158,00</b>



### 2 VORDERWAND BLOCKER PRO

Frontwand mit einer großen Crystal-Fensterfläche und grauer Bodenverlängerung. Aus wasserabweisendem, UV-beständigem und waschbarem Vinyl. Einfache Montage. Schützt vor Sonne, Regen und Wind.

Lieferung inkl. Erdnägel und Spannbänder.  
Material PVC. Höhe 200 cm.

Modell	Länge ca. (cm)	Gewicht ca. (kg)	Art.-Nr.	Preis
250	235	2,7	<b>9954701</b>	<b>204,00</b>
280	255	3	<b>9954702</b>	<b>207,00</b>
300	285	3,2	<b>9954703</b>	<b>230,00</b>
325	310	3,4	<b>9958318</b>	<b>241,00</b>
350	335	3,8	<b>9954704</b>	<b>241,00</b>
400	385	4,5	<b>9954705</b>	<b>261,00</b>
440	415	4,9	<b>9954706</b>	<b>283,00</b>
450	435	5	<b>9954707</b>	<b>283,00</b>
500	465	5,5	<b>9954708</b>	<b>317,00</b>
550	513	6	<b>9954709</b>	<b>343,00</b>
260 VAN*	250	2,7	<b>9954699</b>	<b>228,00</b>

\* Spezielle VAN Version in Verbindung mit F45 VW T5 oder F35 PRO. Passend auch an Omnistor 5102 (Original VW California Markise).



### 3 VORDERWAND SUN VIEW XL

Eignet es sich hervorragend, um das Licht im Schattenbereich unter der Markise abzuschirmen. Aufrollbar mit praktischen Befestigungsclips.

Lieferung inkl. Erdnägel und Spannbänder.  
Höhe 190 cm. Material 100 % Polyester (mit PVC-Beschichtung).

Modell	Länge ca. (cm)	Gewicht ca. (kg)	Art.-Nr.	Preis
260	250	1,9	<b>9955871</b>	<b>144,00</b>
300	285	2,1	<b>9955872</b>	<b>152,00</b>
325	310	2,2	<b>9958323</b>	<b>167,00</b>
350	335	2,3	<b>9955873</b>	<b>167,00</b>
400	385	2,5	<b>9955874</b>	<b>187,00</b>
450	435	2,7	<b>9955875</b>	<b>203,00</b>





#### 4 SEITENWAND SIDE W PRO

Seitlicher Abschluss mit großem Crystal-Fenster und grauer Bodenverlängerung aus wasserabweisendem, UV-beständigem und waschbarem Vinyl. Schützt vor Sonne, Regen und Wind.

Lieferung inkl. Spannstange aus Aluminium und Erdnägeln. Material Seitenwand PVC. Höhe vorne 200cm.

Modell	Länge ca. (cm)	Montagehöhe ca. (cm)	Gewicht ca. (kg)	Art.-Nr.	Preis
F45 Van	190	180 - 200	3,4	<b>9954715</b>	<b>263,00</b>
F65 / F80 Ducato	230	225 - 280	4,2	<b>9954716</b>	<b>263,00</b>
F45 / F65 / F80	230	225 - 280	4,2	<b>9954714</b>	<b>263,00</b>
Caravanstore / F35	210	240 - 260	4,5	<b>9954717</b>	<b>245,00</b>
Caravanstore XL	240	240 - 260	4,8	<b>9954718</b>	<b>282,00</b>
F35 Van	210	180 - 220	4,2	<b>9954719</b>	<b>255,00</b>
F80L XL	245	245 - 280	4,75	<b>9958320</b>	<b>312,00</b>
F80L XXL	250	281 - 310	4,85	<b>9958321</b>	<b>333,00</b>

#### 5 SEITENWAND SIDE W PRO SHADE

Seitlicher Abschluss mit großem Crystal-Fenster, mit aufrollbarer Fensterklappe zur Verdunkelung und grauer Bodenverlängerung aus wasserabweisendem, UV-beständigem und waschbarem Vinyl. Schützt vor Sonne, Regen und Wind.

Lieferung inkl. Spannstange aus Aluminium und Erdnägeln. Material Seitenwand PVC. Länge ca. 230 cm. Montagehöhe 225-280 cm. Höhe vorne 200cm. Gewicht ca. 5,3 kg.

Modell	Art.-Nr.	Preis
für F45 / F65 / F80S rechts	<b>9954721</b>	<b>364,00</b>
für F45 / F65 / F80S links	<b>9954722</b>	<b>364,00</b>



#### 6 SEITENWAND SIDE W CARAVANSTORE

Seitlicher Abschluss mit großem Crystal-Fenster aus wasserabweisendem, UV beständigem und waschbarem Vinyl. Schützt vor Sonne, Regen und Wind.

Lieferung inkl. Spannstange aus Aluminium und Erdnägeln. Montagehöhe 240-260 cm. Material Seitenwand PVC.

Modell	Länge ca. (cm)	Gewicht ca. (kg)	Art.-Nr.	Preis
Side W Caravanstore F35 210		3,9	<b>9954723</b>	<b>201,00</b>
Side W Caravanstore XL 240		4,2	<b>9954724</b>	<b>259,00</b>



#### 7 SEITENWAND SUN VIEW SIDE

Seitlicher Abschluss aus teilweise blickdichtem Gewebe. Schützt vor der Sonne.

Lieferung inkl. Spannstange aus Aluminium, Spannbändern und Erdnägeln. Material 100 % Polyester (mit PVC-Beschichtung). Höhe 200 cm.

Modell	Länge ca. (cm)	Montagehöhe ca. (cm)	Gewicht ca. (kg)	Art.-Nr.	Preis
F45/F65/F80	230	220 - 260	1,4	<b>9955876</b>	<b>249,00</b>
F80L	250	245 - 310	1,65	<b>9958324</b>	<b>271,00</b>
Caravanstore F35	210	180 - 260	1,3	<b>9943826</b>	<b>233,00</b>
Caravanstore XL	240	180 - 260	1,6	<b>9970731</b>	<b>236,00</b>





# FIAMMA Schnell zusammengeZIPT

home is everywhere

Das FIAMMA ZIP stellt alle anderen Marken in den Schatten. Komplettes Vorzelt bestehend aus F45 oder Caravanstore XL Markise, Front- und Seitenteilen. Das Frontteil und die Seitenteile werden mittels zweier robuster Reißverschlüsse mit dem Markisentuch verbunden.

Gehäusefarbe polar white. Material Markisentuch 100 % Polychlorid (PVC). Vorzelt und Frontpanele aus 100 % Polyester, Fenster aus PVC, Gestänge aus Aluminium.

## 1 MARKISE F45 FÜR VORZELT ZIP

Ausführung	Größe (B x T cm) [A, C]	Gewicht ca. (kg)	royal grey Art.-Nr.	royal blue Art.-Nr.	Preis
F45S 300	308 x 250	23,5	<b>9928379</b>	<b>9957418</b>	<b>1.096,00</b>
F45S 350	348 x 250	23,5	<b>9925992</b>	<b>9925885</b>	<b>1.158,00</b>
F45L 400	398 x 250	37,5	<b>9926231</b>	<b>9933836</b>	<b>1.515,00</b>
F45L 450	452 x 250	39,5	<b>9911228</b>	<b>9957425</b>	<b>1.754,00</b>



**A** Markisengröße  
**B** Montagehöhe  
**C** Tiefe

## VORZELT ZIP

Ausführung	Montagehöhe [B]	Gewicht ca. (kg)	Art.-Nr.	Preis
ZIP 300 Medium	225 - 250 cm	21	<b>9957463</b>	<b>1.559,00</b>
ZIP 300 Large	251 - 280 cm	21,2	<b>9957464</b>	<b>1.571,00</b>

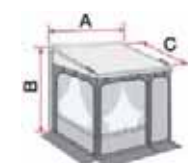


## FRONTPANELE

Modell		Gewicht ca. (kg)	Art.-Nr.	Preis
Frontpanel 50	[N]	0,6	<b>9957453</b>	<b>63,10</b>
Frontpanel 100	[Q]	0,9	<b>9957456</b>	<b>126,00</b>
Frontpanel 150	[U]	1,4	<b>9957459</b>	<b>179,00</b>

## 2 MARKISE CARAVANSTORE FÜR VORZELT ZIP XL

Ausführung	Größe (B x T cm) [A, C]	Gewicht ca. (kg)	royal grey Art.-Nr.	royal blue Art.-Nr.	Preis
280XL	288 x 250	10,6	<b>9933539</b>	<b>9957427</b>	<b>670,00</b>
310XL	318 x 250	11,7	<b>9957431</b>	<b>9957429</b>	<b>694,00</b>
360XL	369 x 250	12,8	<b>9957433</b>	<b>9957432</b>	<b>812,00</b>
410XL	419 x 250	14	<b>9957435</b>	<b>9957434</b>	<b>839,00</b>
440XL	449 x 250	15,1	<b>9957437</b>	<b>9957436</b>	<b>865,00</b>
500XL	509 x 250	16,3	<b>9957439</b>	<b>9957438</b>	<b>1.048,00</b>
550XL	559 x 250	17,5	<b>9957441</b>	<b>9957440</b>	<b>1.101,00</b>



**A** Markisengröße  
**B** Montagehöhe  
**C** Tiefe

## VORZELT ZIP XL

Ausführung	Montagehöhe [B]	Gewicht ca. (kg)	Art.-Nr.	Preis
ZIP XL 280	240 - 260 cm	21	<b>9957449</b>	<b>1.454,00</b>
ZIP XL 310	240 - 260 cm	21,3	<b>9957450</b>	<b>1.529,00</b>



## FRONTPANELE

Modell		Gewicht ca. (kg)	Art.-Nr.	Preis
Frontpanel 20	[N]	0,3	<b>9957451</b>	<b>56,90</b>
Frontpanel 50	[Q]	0,6	<b>9957453</b>	<b>63,10</b>
Frontpanel 100	[S]	0,9	<b>9957456</b>	<b>126,00</b>
Frontpanel 130	[V]	1,3	<b>9957458</b>	<b>155,00</b>
Frontpanel 190	[N-V-N]	1,8	<b>9957461</b>	<b>213,00</b>

Die technisch zulässige Gesamtmasse des Fahrzeugs sowie die technisch zulässige Gesamtmasse auf der Achse dürfen nicht überschritten werden. Nachträglich am Fahrzeug angebrachtes Zubehör verringert die Zuladungsmöglichkeit und beeinflusst die Achslasten. Nachträgliche Änderungen am Fahrzeug (z. B. Abtastung), die die Massewerte des Fahrzeugs beeinflussen, liegen im Verantwortungsbereich des Fahrzeughalters. Weitere Hinweise & Erläuterungen zur Gewichtsthematik finden Sie in den Verkaufsunterlagen und auf den Websites der Hersteller.



### 3 + 4 VORZELT PRIVACY ROOM

In nur 15 Minuten vergrößern Sie für sich und Ihre Familie den Wohnraum, dank Fast Clip-Gestänge. Das klassische Vorzelt eignet sich für jede Gelegenheit sowohl bei kurzen als auch bei längeren Aufenthalten. Seitenteile können auch separat benutzt werden.

Material 100 % Polyester, Fenster aus PVC, Gestänge aus Aluminium.



- A** Markisengröße  
**B** Montagehöhe  
**C** Tiefe

### 3 VORZELT PRIVACY ROOM F45 / F70

Ausführung	Montagehöhe [B]	Gewicht ca. (kg)	Art.-Nr.	Preis
S Van 260	180 - 220 cm	23,7	<b>9957465</b>	<b>1.394,00</b>
M 300	225 - 250 cm	24,4	<b>9957466</b>	<b>1.390,00</b>
L 300	251 - 280 cm	24,7	<b>9957467</b>	<b>1.412,00</b>

### 4 VORZELT PRIVACY ROOM F65 / F80

Ausführung	Montagehöhe [B]	Gewicht ca. (kg)	Art.-Nr.	Preis
S 300 Ducato H2 >06 - zu F65S/F80S	245 cm	23,2	<b>9970751</b>	<b>1.096,00</b>
M 300 Caravan und Reisemobile - zu F65S/F80S	245 - 280 cm	23,2	<b>9957472</b>	<b>1.655,00</b>
L 300 MBSprinter, VW Crafter, Ducato H3 - zu F65S/F80	280 cm	24,0	<b>9957471</b>	<b>1.677,00</b>
XL 300 Caravan und Reisemobile - zu F80L	245 - 280 cm	24,2	<b>9958325</b>	<b>1.667,00</b>
XXL 300 Caravan und Reisemobile - zu F80L	281 - 310 cm	25,8	<b>9958326</b>	<b>1.769,00</b>



### FRONTPANELE

Modell		Gewicht ca. (kg)	Art.-Nr.	Preis
Frontpanel 40 Van	[L]	0,4	<b>9957468</b>	<b>84,70</b>
Frontpanel 25	[T]	0,3	<b>9958327</b>	<b>56,90</b>
Frontpanel 50	[N]	0,6	<b>9957453</b>	<b>63,10</b>
Frontpanel 75	[P]	0,7	<b>9957455</b>	<b>81,30</b>
Frontpanel 100	[Q]	0,9	<b>9957456</b>	<b>126,00</b>
Frontpanel 125	[R]	1,2	<b>9957457</b>	<b>155,00</b>
Frontpanel 150	[U]	1,4	<b>9957459</b>	<b>179,00</b>
Frontpanel 200	[W]	1,9	<b>9957462</b>	<b>213,00</b>

### FRONTPANELE

Modell		Gewicht ca. (kg)	Art.-Nr.	Preis
Frontpanel 20	[K]	0,3	<b>9957451</b>	<b>56,90</b>
Frontpanel 40	[M]	0,6	<b>9957452</b>	<b>63,10</b>
Frontpanel 70	[O]	0,7	<b>9957454</b>	<b>81,30</b>
Frontpanel 100	[Q]	0,9	<b>9957456</b>	<b>126,00</b>
Frontpanel 125	[R]	1,25	<b>9957457</b>	<b>155,00</b>
Frontpanel 150	[U]	1,4	<b>9957459</b>	<b>179,00</b>
Frontpanel 200	[W]	1,9	<b>9957462</b>	<b>213,00</b>
Frontpanel 250	[N-W]	2,5	<b>9957453 (N)</b> <b>+ 9957462 (W)</b>	<b>63,10</b> <b>+ 213,00</b>
Frontpanel 300	[W-Q]	2,8	<b>9957456 (Q)</b> <b>+ 9957462 (W)</b>	<b>126,00</b> <b>+ 213,00</b>

### 5 VORZELT ROOM VAN

Spezifische Vorzelt für die Markise F40Van. Ohne Gestänge, schneller Aufbau und für jene interessant, die ständig von Ort zu Ort reisen. In 2 Versionen verfügbar. Room Van: Seitenwände ohne Fenster und Frontwand mit Crystal-Fenster und Aufrollbarer Verdunklung Room Van Premium: Aufrollbarer Tür, Frontwand mit Crystal-Fenster und aufrollbarer Verdunkelung, Seitenteile mit aufrollbaren Moskitonetz und Verdunkelung.

Montagehöhe 180-210 cm. Material 100 % Polyester, Fenster aus PVC.

Ausführung	Maße cm (B x T)	Gewicht ca. (kg)	Art.-Nr.	Preis
Room Van	270 x 225	4,8	<b>9955829</b>	<b>776,00</b>
Room Van Premium	270 x 225	5,4	<b>9955838</b>	<b>904,00</b>







**ROBUSTE ENDKAPPEN**  
Bewährtes Material, leicht und wasserfest.



**PATENTIERTER EASY LOCK**  
Für eine unkomplizierte und sichere Befestigung der Stützbeine.



**PATENTIERTE SPANNSTANGE**  
Lässt sich nach Gebrauch in der Frontleiste verstauen, um im Fahrzeug Platz zu sparen.

## GEHÄUSEFARBE



weiß



anthrazit

## TUCHFARBE



horizon grey

## 1-2 Wandmarkise PW 1500

Mit einer Länge von 2,6 m bis 6,0 m ist die Dometic PerfectWall PW 1500 die richtige Markise für viele Fahrzeuge. Das qualitativ hochwertige, aus einem Stück gefertigte Markisentuch kommt ganz ohne Schweißnähte aus. Dank Stützbeinen mit patentiertem Easy

Lock Flipper System bleibt die Markise jederzeit sicher in Position. Diese Premium-Markise hat langlebige Endkappen aus Aluminium und kann manuell oder mit Motor betrieben werden.

Tuchfarbe horizon grey. Material Markise Vinyl, Gehäuse Aluminium.



### 1 WANDMARKISE PERFECTWALL PW 1500 - MANUAL

Mit einer Länge von 2,6 m bis 5,0 m sind die manuell betriebenen Modelle der Dometic PerfectWall PW 1500 die richtige Wahl für viele Fahrzeuge. Das qualitativ hochwertige, aus einem Stück gefertigte Markisentuch kommt ganz ohne Schweißnähte aus. Dank Stützbeinen mit patentiertem Easy Lock Flipper System bleibt die Markise jederzeit sicher in Position. Diese Premium-Markise hat langlebige Endkappen aus Aluminium und wird mit einer ausziehbaren Handkurbel betätigt.

- o Einfache Einrichtung durch nur eine Person
- o Eine der leichtesten Markisen für große Fahrzeuge
- o Stützen mit patentiertem Easy Lock Flipper zur Sicherung
- o Robustes, UV-geschütztes, verstärktes Vinyl
- o Ausziehbare Handkurbel
- o Fester Markisenstoff aus einem Teil: keine Schweißnähte
- o Erstklassige Qualität; Endkappen aus 100 % Aluminium

### 2 WANDMARKISE PERFECTWALL PW 1500- 12 V

Mit einer Länge von 4,0 m bis 6,0 m eignen sich die motorisierten Modelle der Dometic PerfectWall PW 1500 hervorragend für große Fahrzeuge. Das qualitativ hochwertige, aus einem Stück gefertigte Markisentuch kommt ganz ohne Schweißnähte aus. Dank Stützbeinen mit patentiertem Easy Lock Flipper System bleibt die Markise jederzeit sicher in Position. Diese Premium-Markise hat langlebige Endkappen aus Aluminium und wird mit einem vollintegrierten Motor (12 V) inklusive Handbetrieb für Notfälle betrieben.

- o Einfache Einrichtung durch nur eine Person
- o Eine der leichtesten Markisen für große Fahrzeuge
- o Stützen mit patentiertem Easy Lock Flipper zur Sicherung der Markise
- o Robustes, UV-geschütztes, verstärktes Vinyl
- o Fester Markisenstoff aus einem Teil: keine Schweißnähte
- o Erstklassige Qualität; Endkappen aus 100 % Aluminium
- o Komfortabler motorisierter Betrieb (12 V) mittels ergonomischer Fernbedienung

Gehäusefarbe	Größe (B x T cm)	Gewicht ca. (kg)	Art.-Nr.	Preis
weiß	260 x 200	18	<b>9970768</b>	<b>869,00</b>
weiß	300 x 250	21	<b>9970769</b>	<b>954,95</b>
weiß	350 x 250	24	<b>9970774</b>	<b>1.045,00</b>
weiß	400 x 250	27	<b>9970775</b>	<b>1.125,00</b>
weiß	450 x 250	30	<b>9970776</b>	<b>1.245,00</b>

Gehäusefarbe	Größe (B x T cm)	Gewicht ca. (kg)	Art.-Nr.	Preis
weiß	350 x 275	24	<b>9958134</b>	<b>1.579,00</b>
weiß	400 x 275	27	<b>9958135</b>	<b>1.699,00</b>
weiß	450 x 275	30	<b>9958138</b>	<b>1.829,00</b>
weiß	500 x 275	33	<b>9958139</b>	<b>2.089,00</b>
weiß	550 x 275	36	<b>9958141</b>	<b>2.199,00</b>
weiß	600 x 275	40,5	<b>9970777</b>	<b>2.675,00</b>
anthrazit	350 x 275	24	<b>9958136</b>	<b>1.599,00</b>
anthrazit	400 x 275	27	<b>9958137</b>	<b>1.719,00</b>
anthrazit	450 x 275	30	<b>9958143</b>	<b>1.849,00</b>
anthrazit	550 x 275	36	<b>9958142</b>	<b>2.219,00</b>

# Markisenadapter PerfectWall PW 1100 + PW 1500

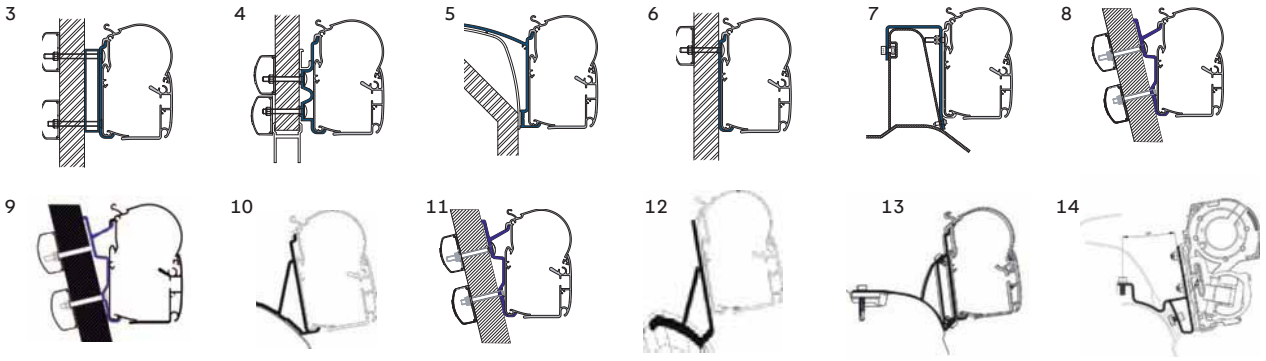


Abb. Adapterbez./Fahrzeuge	Ausführung	Art.-Nr.	Preis
3 Dethleffs Globebus	300 cm	<b>9984323</b>	<b>219,00</b>
	350 cm	<b>9984324</b>	<b>294,95</b>
	400 cm	<b>9984325</b>	<b>278,50</b>
	450 cm	<b>9984326</b>	<b>289,00</b>
4 Hymer Camp	300 cm	<b>9984312</b>	<b>199,00</b>
	350 cm	<b>9984313</b>	<b>219,00</b>
	400 cm	<b>9984314</b>	<b>269,00</b>
	450 cm	<b>9984315</b>	<b>294,95</b>
	500 cm	<b>9984083</b>	<b>349,95</b>
	550 cm	<b>9984084</b>	<b>359,95</b>
	4-tlg.	<b>9984316</b>	<b>154,95</b>
5 Laika Rexostine	3-tlg.	<b>9984329</b>	<b>145,50</b>

Abb. Adapterbez./Fahrzeuge	Ausführung	Art.-Nr.	Preis
6 Flachadapter (St. à 40 cm)	5-tlg.	<b>9984310</b>	<b>125,00</b>
	5-tlg.	<b>9984311</b>	<b>199,00</b>
7 Ducato H2 Dachreling ab 2006	3-tlg.	<b>9984332</b>	<b>174,95</b>
8 Ducato H3 ab 2006	4-tlg.	<b>9984333</b>	<b>154,95</b>
9 Ducato H3 ab 2006 und Sprinter H3	3-tlg.	<b>9929545</b>	<b>225,00</b>
10 Ducato H2 mit Aufstelldach	2-tlg.	<b>9956955</b>	<b>219,95</b>
11 Ducato H2 mit Aufstelldach	350 cm	<b>9938519</b>	<b>209,00</b>
12 Citroen Jumpy, Toyota Proace, Peugeot Expert	2-tlg.	<b>9956951</b>	<b>234,95</b>
13 VW T5 Multivan	2-tlg.	<b>9940681</b>	<b>139,00</b>
14 VW T5 California	3-tlg.	<b>9940680</b>	<b>139,00</b>



## 15 LED-LICHTSTREIFEN

Die Montage ist sehr einfach. Die Länge lässt sich flexibel anpassen. Anbringen des LED-Lichtbands an der Unterseite der Markise. Aluminiumprofil weiß

Maße (L x B x H cm)	Gewicht ca. (kg)	Art.-Nr.	Preis
400 x 2,4 x 3,1	2	<b>9956956</b>	<b>255,50</b>
450 x 2,4 x 3,1	2,3	<b>9956957</b>	<b>255,50</b>
500 x 2,4 x 3,1	2,5	<b>9932955</b>	<b>298,95</b>
550 x 2,4 x 3,1	2,8	<b>9956958</b>	<b>324,95</b>



## 16 SPANNSTANGE 250 CM

Spannt das Tuch sicher bei Regen und Wind. Für die Dometic Markisen PW 1500, PR 2500 und PW 1100 und PR 2000.

**9957528 63,25**

Grundpreis pro 1 Meter = 25,30



## 17 DICHTUNGSGUMMI FÜR WANDMARKISE

Dichtungsgummi zur Montage an Wandmarkisen PW1000, PW1100 und PW1500 um den Raum zwischen Markise und Fahrzeug abzudichten.

### FÜR PW1000 UND PW1500

Small 4 m x 5,0 cm (L x H)	<b>9917582</b>	<b>51,95</b>
	Grundpreis pro 1 Meter = 12,99	
Large 4 m x 7,5 cm (L x H)	<b>9917583</b>	<b>67,25</b>
	Grundpreis pro 1 Meter = 16,81	

### FÜR PW1100

6 m x 4,5 cm x 1,5 cm (L x B x H)	<b>9956963</b>	<b>79,25</b>
	Grundpreis pro 1 Meter = 13,21	
30 m x 4,5 cm x 1,5 cm (L x B x H)	<b>9956964</b>	<b>279,00</b>
	Grundpreis pro 1 Meter = 9,30	



## 18 SCHAUMSTOFFBAND

Abdichtgummi aus schwarzem EPDM-Schaum dichtet den Raum zwischen Fahrzeug und Markise ab. Für Dometic PR 2000 oder PR 2500 Dachmarkisen.

Maße 2x150 x 3 x 2,5 cm (L x B x H).	<b>9953644</b>	<b>53,95</b>
	Grundpreis pro 1 Meter = 17,97	



19 STURMBAND TIE DOWN KIT  
Sturmband Tie Down Kit zur Sicherung der PerfectWall 1000 + 1500 und PerfectRoof 2000 + 2500 bei Wind.

**9917586 26,25**





## DOMETIC OUTDOOR

### 1 DACHMARKISE PERFECTROOF PR 2000

Mit ihrer kompakten Größe und dem geringen Gewicht ist es die ideale Dachmarkise für Kastenwagen, kleinere Wohnmobile und Wohnwagen. Wird mit einer ausziehbaren Handkurbel betätigt. Die Stützbeine werden ordentlich im Ausfallprofil verstaut und lassen sich mühelos durch Öffnen eines Schnappverschlusses herunterklappen. Dank unserer breiten Auswahl an Adaptern lässt sich die Markise nahezu an jeden Fahrzeugtyp anbringen.

- o Schneller und einfacher Aufbau und Anpassung durch eine Person
- o Leicht und kompakt – bestens geeignet für kleinere Wohnmobile
- o Das patentierte Easy Lock Flipper-System hält sie immer sicher in Position.
- o Die erprobten Materialien sind rostfrei und langlebig.
- o Endkappen aus Kunststoff

Lieferumfang: Markise, teleskopierbare Handkurbel. Tuchfarbe horizon grey. Material Aluminium und Vinyl. Betriebsart Manuell.

Gehäusefarbe	Größe (B x T cm)	Gewicht (kg)	Art.-Nr.	Preis
weiß	265 x 200	18	<b>9958146</b>	<b>819,00</b>
weiß	300 x 250	21	<b>9958148</b>	<b>889,00</b>
weiß	325 x 250	22	<b>9957712</b>	<b>1.155,00</b>
weiß	350 x 250	24	<b>9958150</b>	<b>1.039,00</b>
weiß	375 x 250	27	<b>9958152</b>	<b>1.069,00</b>
weiß	400 x 250	28	<b>9958153</b>	<b>1.119,00</b>
weiß	450 x 250	31	<b>9958144</b>	<b>1.169,00</b>
anthrazit	265 x 200	18	<b>9958147</b>	<b>839,00</b>
anthrazit	300 x 250	21	<b>9958149</b>	<b>909,00</b>
anthrazit	325 x 250	22	<b>9957536</b>	<b>1.155,00</b>
anthrazit	350 x 250	24	<b>9958151</b>	<b>1.059,00</b>
anthrazit	375 x 250	27	<b>9938609</b>	<b>1.089,00</b>
anthrazit	400 x 250	29	<b>9958055</b>	<b>1.129,00</b>
anthrazit	450 x 250	31	<b>9958145</b>	<b>1.189,00</b>

## Markisenadapter PerfectRoof PR 2000 + PR 2500

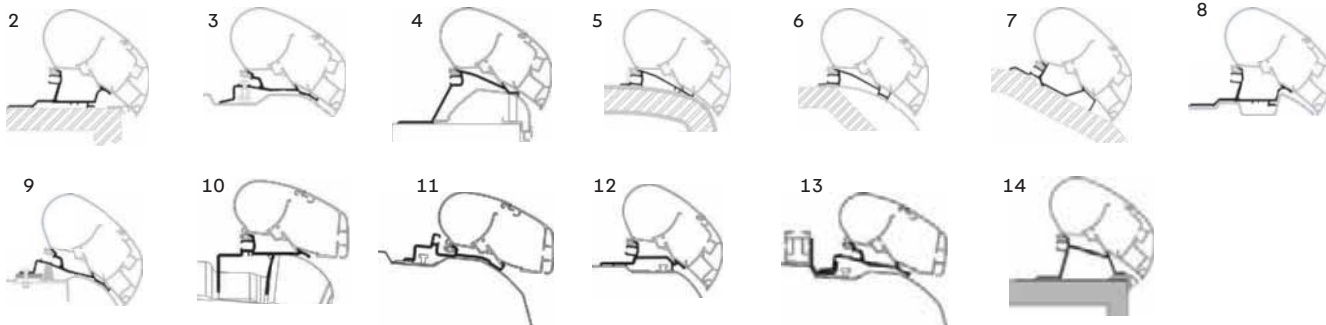


Abb. Adapterbez./Fahrzeuge	Ausführung	Art.-Nr.	Preis	Abb. Adapterbez./Fahrzeuge	Ausführung	Art.-Nr.	Preis
2 Caravan, Renault Master ab 2011	3-tlg.	<b>9984339</b>	<b>204,95</b>	7 LMC, TEC	3-tlg.	<b>9984346</b>	<b>199,95</b>
Caravan, Renault Master ab 2011	300 cm	<b>9927674</b>	<b>269,00</b>	8 MB Sprinter ab 2006, VW Crafter 2006-2017	3-tlg.	<b>9984341</b>	<b>204,95</b>
Caravan, Renault Master ab 2011	325 cm	<b>9958219</b>	<b>275,00</b>	MB Sprinter ab 2006, VW Crafter 2006-2017	265 cm	<b>9958221</b>	<b>225,00</b>
Caravan, Renault Master ab 2011	350 cm	<b>9958220</b>	<b>285,00</b>	9 R.Master, O.Movano, I.Daily bis 2011	300 cm	<b>9984342</b>	<b>219,00</b>
Caravan, Renault Master ab 2011	400 cm	<b>9925189</b>	<b>295,00</b>	R.Master, O.Movano, I.Daily bis 2011	350 cm	<b>9984343</b>	<b>259,00</b>
Caravan, Renault Master ab 2011	450 cm	<b>9958218</b>	<b>335,00</b>	R.Master, O.Movano, I.Daily bis 2011	375 cm	<b>9984344</b>	<b>269,00</b>
Caravan, Renault Master ab 2011	500 cm	<b>9958217</b>	<b>345,00</b>	R.Master, O.Movano, I.Daily bis 2011	400 cm	<b>9984345</b>	<b>269,00</b>
3 Ducato, Jumper, Boxer H2 ab 2006	375 cm	<b>9984337</b>	<b>299,95</b>	10 VW Crafter ab 2017	2-tlg.	<b>9953819</b>	<b>285,50</b>
Ducato, Jumper, Boxer H2 ab 2006	3-tlg.	<b>9937982</b>	<b>199,00</b>	11 Ducato H2 Skyroof	3-tlg.	<b>9936294</b>	<b>195,00</b>
Ducato, Jumper, Boxer H2 ab 2006	325 cm	<b>9958215</b>	<b>295,00</b>	12 Ducato H3 ab 2006	3-tlg.	<b>9953817</b>	<b>224,95</b>
Ducato, Jumper, Boxer H2 ab 2006	400 cm	<b>9958216</b>	<b>309,00</b>	13 Ducato H2 ab 2006 Roof Rack	3-tlg.	<b>9956969</b>	<b>194,95</b>
4 Hobby Caravan ab 2014	3-tlg.	<b>9953818</b>	<b>199,95</b>	14 Dethleffs	3-tlg.	<b>9956968</b>	<b>132,50</b>
5 Hymer SX	400 cm	<b>9984334</b>	<b>219,00</b>				
Hymer SX	450 cm	<b>9984335</b>	<b>259,00</b>				
6 Laika Kreos 05	3-tlg.	<b>9984336</b>	<b>98,95</b>				

Die technisch zulässige Gesamtmasse des Fahrzeugs sowie die technisch zulässige Gesamtmasse auf der Achse dürfen nicht überschritten werden. Nachträglich am Fahrzeug angebrachtes Zubehör verringert die Zuladungsmöglichkeit und beeinflusst die Achslasten. Nachträgliche Änderungen am Fahrzeug (z. B. Abtastung), die die Massewerte des Fahrzeugs beeinflussen, liegen im Verantwortungsbereich des Fahrzeughalters. Weitere Hinweise & Erläuterungen zur Gewichtsthematik finden Sie in den Verkaufsunterlagen und auf den Websites der Hersteller.

### 15 MARKISENVORZELT CAMPROOM

Dieses Vorzelt passt für die Markisen Perfect Wall 1100 / 1500 und Perfect Roof 2000 / 2500. Um ein komplettes Markisenvorzelt CampRoom zu erhalten, benötigen Sie eine Vorderwand und eine Seitenwand-Garnitur (2 Stück = Garnitur). Bitte messen Sie vor Ihrer Bestellung immer zuerst die Montagehöhe und die Markisenbreite. Montagehöhe = Unterkante Markisenkasten bis Erdboden. Markisenbreite = Außenkante zu Außenkante.

- o Extrem schnelle und einfache Montage
- o Geringes Gewicht
- o Serienmäßig mit Moskitonetz, hochrollbaren PVC-Fenstern und Vorhängen
- o Spezialversion für Camper Vans vom Typ Fiat Ducato mit zusätzlicher Windschleuse erhältlich

#### SEITENWAND

	Montage- höhe (cm)	Montage- tiefe (cm)	Gewicht (kg)	Art.-Nr.	Preis
Perfect Wall Medium	230 – 259	250	11	<b>9917463</b>	<b>1.159,00</b>
Perfect Wall Large	260 – 289	250	11	<b>9917521</b>	<b>1.179,00</b>
Perfect Roof Medium	230 – 259	250	11	<b>9917522</b>	<b>1.179,00</b>
Perfect Roof Large	260 – 289	250	11	<b>9917523</b>	<b>1.199,00</b>
Perfect Roof Ducato	227 – 256	250	11	<b>9917524</b>	<b>1.219,00</b>

#### VORDERWAND

Material 100% Polyester.

Markisenbreite (cm)	Gewicht (kg)	Art.-Nr.	Preis
300	7	<b>9917452</b>	<b>534,95</b>
350	7	<b>9917453</b>	<b>643,50</b>
375	7	<b>9917454</b>	<b>679,00</b>
400	7	<b>9917457</b>	<b>614,95</b>
450	7	<b>9917525</b>	<b>737,50</b>
500	7	<b>9984117</b>	<b>749,00</b>
550	7	<b>9984118</b>	<b>853,50</b>



### 16 SONNENSCHUTZ SUNPROTECT

Die Seitenwände und Vorderwände SunProtect aus transparentem Gittergewebe bieten Schatten, sind wärmeabweisend und lassen noch eine kleine Brise hindurch.

#### SEITENWAND

	Montage- höhe (cm)	Montage- tiefe (cm)	Gewicht (kg)	Art.-Nr.	Preis
Medium	230 – 259	250	5,1	<b>9917565</b>	<b>209,00</b>
Large	260 – 289	250	5,2	<b>9917566</b>	<b>219,00</b>

#### VORDERWAND

Markisenbreite (cm)	Gewicht (kg)	Art.-Nr.	Preis
300	2	<b>9917561</b>	<b>152,95</b>
350	2,2	<b>9917562</b>	<b>179,95</b>
375	2,5	<b>9956948</b>	<b>195,50</b>
400	2,6	<b>9917563</b>	<b>196,50</b>
450	3	<b>9917564</b>	<b>212,50</b>
500	3	<b>9984119</b>	<b>228,50</b>
550	3	<b>9984177</b>	<b>239,95</b>



### 17 REGENSCHUTZ RAINPROTECT DE LUXE

Seitenwände mit großem Panoramafenster. Aus wind- und wasserdichtem PVC-Tuch.

#### SEITENWAND

	Montage- höhe (cm)	Montage- tiefe (cm)	Gewicht (kg)	Art.-Nr.	Preis
Medium	230 – 259	250	5,1	<b>9917579</b>	<b>279,95</b>
Large	260 – 289	250	5,2	<b>9917581</b>	<b>318,50</b>

### 18 REGENSCHUTZ RAINPROTECT

Vorderwände aus wind- und wasserdichtem PVC-Tuch.

#### VORDERWAND

Markisenbreite (cm)	Gewicht (kg)	Art.-Nr.	Preis
300	2	<b>9917567</b>	<b>152,95</b>
350	2,2	<b>9917568</b>	<b>161,95</b>
375	2,5	<b>9956949</b>	<b>159,00</b>
400	2,6	<b>9917569</b>	<b>205,95</b>
450	3	<b>9917576</b>	<b>214,95</b>
500	3	<b>9984178</b>	<b>234,95</b>
550	3	<b>9984179</b>	<b>244,95</b>







### 1 SACKMARKISE ROLLI CLASSIC

Klassisches Sonnendach, das man schnell zu einem kompletten Vorzelt umwandeln kann.

- o Hohe Stabilität, einfaches Handling
- o Silbernes Dach
- o Nur für Caravan
- o Made in Germany

Lieferumfang Dach mit Aluminium-Profil, Dach- und Aufstellstangen aus Aluminium mit Power-Grip, Abspannmaterialien, Aufbauanleitung.  
Material Markise PVC, Gestänge Aluminium.

Größe (B x T cm)	Gewicht ca. (kg)	Art.-Nr.	Preis
300 x 250	11	<b>9954921</b>	<b>923,00</b>
350 x 250	12	<b>9954922</b>	<b>996,00</b>
400 x 250	13	<b>9954923</b>	<b>1.049,00</b>
450 x 250	14,5	<b>9954927</b>	<b>1.111,00</b>
500 x 250	15	<b>9954928</b>	<b>1.229,00</b>
550 x 250	17	<b>9954929</b>	<b>1.287,00</b>
600 x 250	18	<b>9954931</b>	<b>1.346,00</b>



DAS ROLLI KOMPLETT-SET BESTEHT AUS:



GRUNDBAUTEILE SIND AUCH ALS EINZELMODULE ERHÄLTlich

DAS KOMPLETT-SET KANN UM FOLGENDE KOMPONENTEN ERWEITERT WERDEN:



### 2 SEITENWÄNDE UND VORDERWAND ROLLI CLASSIC (o. Abb.)

Einfache Montage und hervorragende Passform von Dach und Seitenwänden. Geringes Gewicht durch den Einsatz von leichtem Airtex Gewebe. Modulare Bauweise mit vielen Varianten und nachträglicher Ausbaumöglichkeit.

- o Air-Vent-Fenster in den Seitenwänden
- o Eingang in der Vorderwand tauschbar

Material 100 % Polyester (Airtex).

#### SEITENWÄNDE

Größe (T cm)	Lieferumfang	Art.-Nr.	Preis
250	2 Stück	<b>9954943</b>	<b>658,00</b>

#### VORDERWAND

Größe (B cm)	Art.-Nr.	Preis
300	<b>9954933</b>	<b>622,00</b>
350	<b>9954934</b>	<b>645,00</b>
400	<b>9954937</b>	<b>713,00</b>
450	<b>9954938</b>	<b>719,00</b>
500	<b>9954939</b>	<b>734,00</b>
550	<b>9954941</b>	<b>759,00</b>
600	<b>9954942</b>	<b>783,00</b>



### 3 MARKISENZELT ROLLI CLASSIC

Schnelles und einfaches Handling. Begleitet Sie viele Jahre: Dieses Zelt ist ein absoluter Allrounder und punktet mit einem edlen und zeitlosen Design sowie einfachem Handling für unkomplizierten Auf- und Abbau.

- o Hohe Stabilität
- o Schickes und zeitloses Design
- o Air-Vent-Fenster in den Seitenwänden
- o Eingang in der Vorderwand tauschbar
- o Sonnendachanbringung serienmäßig

Lieferumfang Dach mit Aluminium-Profil, fünf Dach- und drei Aufstellstangen mit Power-Grip, Vorderwand und Seitenwände, Andruckpolster mit Andruckstangen, Abspannmaterialien, Aufbauanleitung.

Farbe schwarz/grau/weiß. Material Dach aus 100% Polyester (beidseitig PVC-beschichtet mit Easy-Clean-Schmutzbremse), Vorder- und Seitenwände aus 100% Polyester (Airtex-Gewebe), Faulstreifen und Spritzwand aus PVC. Gestänge Aluminium. Gerüst alle Stangen in 28 mm Stärke.

Größe (B x T cm)	Gewicht ca. (kg)	Art.-Nr.	Preis
300 x 250	26	<b>9954913</b>	<b>1.835,00</b>
350 x 250	28	<b>9954914</b>	<b>1.999,00</b>
400 x 250	32	<b>9954915</b>	<b>2.114,00</b>
450 x 250	32	<b>9954916</b>	<b>2.224,00</b>
500 x 250	34	<b>9954917</b>	<b>2.337,00</b>
550 x 250	36	<b>9954918</b>	<b>2.448,00</b>
600 x 250	38	<b>9954919</b>	<b>2.559,00</b>

Die technisch zulässige Gesamtmasse des Fahrzeugs sowie die technisch zulässige Gesamtmasse auf der Achse dürfen nicht überschritten werden. Nachträglich am Fahrzeug angebrachtes Zubehör verringert die Zuladungsmöglichkeit und beeinflusst die Achslasten. Nachträgliche Änderungen am Fahrzeug (z. B. Ablastung), die die Massewerte des Fahrzeugs beeinflussen, liegen im Verantwortungsbereich des Fahrzeughalters. Weitere Hinweise & Erläuterungen zur Gewichtsthematik finden Sie in den Verkaufsunterlagen und auf den Websites der Hersteller.



#### 4 CARAVANVORZELT ROLLI PLUS LOUNGE

Unsere Markise Rolli Plus Lounge mit Luxusfaktor für alle, die beim Camping nicht auf Komfort verzichten möchten.

- o Hohe Farbbeständigkeit
- o Atmungsaktiv
- o 10 mal so hohe Lebensdauer wie bei herkömmlichen Stoffen
- o Wasserabweisende Beschichtung
- o Doppelter Faulstreifen

Größe	Umlaufmaß (cm)	Gewicht ca. (kg)	Art.-Nr.	Preis
5	841 - 875	30	<b>9961401</b>	<b>3.096,00</b>
6	876 - 910	32	<b>9961402</b>	<b>3.202,00</b>
7b	894 - 929	34	<b>9961404</b>	<b>3.307,00</b>
7	911 - 945	34	<b>9961403</b>	<b>3.307,00</b>
8b	930 - 964	36	<b>9961405</b>	<b>3.399,00</b>
8	946 - 980	36	<b>9939189</b>	<b>3.399,00</b>
9b	965 - 999	38	<b>9961407</b>	<b>3.425,00</b>
9	981 - 1015	38	<b>9961406</b>	<b>3.425,00</b>
10b	1000 - 1034	40	<b>9961409</b>	<b>3.564,00</b>
10	1016 - 1050	40	<b>9961408</b>	<b>3.564,00</b>
11b	1035 - 1069	42	<b>9961411</b>	<b>3.727,00</b>
11	1051 - 1085	42	<b>9961410</b>	<b>3.727,00</b>
12	1086 - 1120	44	<b>9961412</b>	<b>3.832,00</b>
13	1121 - 1155	46	<b>9961413</b>	<b>3.937,00</b>
14	1156 - 1191	48	<b>9961414</b>	<b>4.042,00</b>
15	1191 - 1225	50	<b>9961415</b>	<b>4.147,00</b>

- o Abgedeckte Reißverschlüsse
- o Sonnendachanbringung serienmäßig
- o Alle Fenster mit getönter Folie
- o Leichter und schneller Aufbau
- o Optional mit PVC-Dach
- o Vario-Eck zum Ausgleich der Bugschrägen
- o VW + SW zur Verada abklappbar
- o Getönte Folie
- o Leichter und schneller Aufbau
- o Geringes Gewicht
- o Air-Vent-Fenster in der Vorderwand ab Größe 7
- o Tiefe 250 cm (300 cm auf Anfrage)

Lieferumfang inklusive Dach mit Aluminium-Profil, Dach- und Aufstellstangen aus Aluminium mit Power-Grip, Vorderwand und Seitenwände, Rad- und Windschutz, Abspannmaterialien, Aufbauanleitung.  
Material Dach 100 % Polyester (mit einseitiger Beschichtung), Wand 100 % Acryl (Dotan), Faulstreifen 100 % Polyester (mit beidseitiger PVC-Beschichtung).

#### 5 GARDINENSET LOUNGE (o. Abb.)

Das Gardinenset Lounge ist kombinierbar mit dem Markisenvorzelt Wigo Rolli Plus Lounge. Es sorgt für mehr Wohnlichkeit und Privatsphäre.

Material: 100 % Baumwolle.

Ausführung	Farbe	Gewicht (kg)	Art.-Nr.	Preis
5-10	weiß	2,5	<b>9939193</b>	<b>204,00</b>
11-15	weiß	2,8	<b>9970486</b>	<b>216,00</b>
5-10	grau	2,5	<b>9970487</b>	<b>204,00</b>
11-15	grau	2,8	<b>9970488</b>	<b>216,00</b>



#### 6 SPEZIAL ABSPANN-SET STARTER FÜR ROLLI

Rolli Spezial Abspann-Set für die beiden äußeren Aufstellstangen.

**9955919 115,00**

#### 7 ANDRUCKSTANGEN-SET (o. Abb.)

Für Rolli Premium und Rolli Style

**9981276 87,00**



#### 8 AUFSTELLSTANGE ROLLI PREMIUM

2,8 x 250 cm (Ø x L)

**9902458**

**43,00**

3,2 x 300 cm (Ø x L)

**9940995**

**78,95**



#### 9 DACHSTANGE ROLLI PREMIUM

2,8 x 250 cm (Ø x L)

**9918639**

**46,00**

3,2 x 300 cm (Ø x L)

**9921933**

**88,95**





**1 MARKISENZELT ROLLI PLUS AMBIENTE**

Der Bestseller unter den Rollis lässt jedes Camperherz höher schlagen. Die verfügbaren Tiefen von 250 cm und 300 cm plus die Möglichkeit, das Rolli durch einen einfachen Umbau mit einer Panoramafunktion auszustatten, machen dieses Modell zu einem echten Allroundtalent.

- o Ein Eingang (seitlich wegroll- und hochrollbar) in der Vorderwand, Vorderwandhälften gegeneinander tauschbar, herausnehmbar und zur Veranda abklappbar
- o Je ein Eingang in der Seitenwand
- o Seitenwände gegeneinander tauschbar, herausnehmbar und zur Veranda abklappbar
- o Air-Vent-Fenster in den Seitenwänden
- o Air-Vent-Fenster mit Folienfensterklappe verschließbar und ausstellbar
- o Abgedeckte Reißverschlüsse
- o Schneller Aufbau
- o Geringes Gewicht
- o Sonnendachanbringung serienmäßig
- o Doppelter Faulstreifen
- o Alle Fenster mit getönter Folie
- o Vario-Eck zum Ausgleich der Bugschrägen
- o Alle Stangen in 28 mm Stärke mit Power-Grip
- o Tiefe 250 cm (300 cm auf Anfrage)

**2 GARDINENSET AMBIENTE** (o. Abb.)

Das Gardinenset Ambiente ist kombinierbar mit dem Markisenvorzelt WIGO Rolli Plus Ambiente. Es sorgt für mehr Wohnlichkeit und Privatsphäre.

Material 100 % Baumwolle.

Lieferumfang Dach mit Aluminium-Profil, Dach- und Aufstellstangen aus Aluminium mit Power-Grip, Vorderwand und Seitenwände, Rad- und Windschutz, Abspannmaterialien, Aufbauanleitung.

Farbe schwarz/grau/weiß. Material Dach 100 % Polyester (aus vollsynthetischer Spezialdachware TenCate All Season, einseitig beschichtet, Unterseite bedruckt für reduzierte Schwitzwasserbildung), Vorder- und Seitenwände aus 100% Polyester (Airtex-Gewebe), Spritzschutz und Faulstreifen aus 100 % Polyester, beidseitig PVC-beschichtet.

Größe	Umlaufmaß (cm)	Gewicht ca. (kg)	Art.-Nr.	Preis
5	841 - 875	30	<b>9955886</b>	<b>2.721,00</b>
6	876 - 910	32	<b>9955887</b>	<b>2.909,00</b>
7	911 - 945	34	<b>9955888</b>	<b>3.015,00</b>
7b	894 - 929	34	<b>9955889</b>	<b>3.015,00</b>
8	946 - 980	36	<b>9955890</b>	<b>3.143,00</b>
8b	930 - 964	36	<b>9955891</b>	<b>3.143,00</b>
9	981 - 1015	38	<b>9955892</b>	<b>3.175,00</b>
9b	965 - 999	38	<b>9955893</b>	<b>3.175,00</b>
10	1016 - 1050	40	<b>9955894</b>	<b>3.366,00</b>
10b	1000 - 1034	40	<b>9955895</b>	<b>3.366,00</b>
11	1051 - 1085	42	<b>9955896</b>	<b>3.436,00</b>
11b	1035 - 1069	42	<b>9955897</b>	<b>3.436,00</b>
12	1086 - 1120	44	<b>9955898</b>	<b>3.515,00</b>
14	1156 - 1191	48	<b>9955899</b>	<b>3.749,00</b>
15	1192 - 1227	50	<b>9955901</b>	<b>3.855,00</b>

Größe	Farbe	Gewicht ca. (kg)	Art.-Nr.	Preis
5-10	weiß	2,5	<b>9938969</b>	<b>204,00</b>
11-15	weiß	2,8	<b>9939157</b>	<b>216,00</b>
5-10	grau	2,5	<b>9939378</b>	<b>204,00</b>
11-15	grau	2,8	<b>9970402</b>	<b>216,00</b>



**3 SONNENDACH ROLLI PLUS UND ROLLI CLASSIC**

Die ideale Ergänzung zur Rolli Markise, spendet ausreichend Schatten für ein angenehmes Frischluft erleben, mit einer Tiefe von 200 cm bzw. 240 cm bietet das Sonnendach die Möglichkeit auf die jeweilige Stellplatzgröße zu reagieren.

Lieferumfang: Dach, 3-Bein-Aufstellstangen-Set (19 mm Stahl), Doppelkeder-Profil, Kederseele, Abspannmaterialien. Farbe grau. Material 100% Polyester (Airtex Gewebe).

**SONNENDACH ROLLI PLUS**

Größe	Maße (B x T cm)	Gewicht ca. (kg)	Art.-Nr.	Preis
5	390 x 200/240	3	<b>9958154</b>	<b>339,00</b>
6	410 x 200/240	3,5	<b>9958155</b>	<b>363,00</b>
7	435 x 200/240	4	<b>9958156</b>	<b>374,00</b>
7b	435 x 200/240	4	<b>9958157</b>	<b>374,00</b>
8	470 x 200/240	5	<b>9958158</b>	<b>396,00</b>
8b	470 x 200/240	5	<b>9958159</b>	<b>396,00</b>
9	500 x 200/240	6	<b>9958160</b>	<b>396,00</b>
9b	500 x 200/240	6	<b>9958161</b>	<b>408,00</b>
10	535 x 200/240	7	<b>9958162</b>	<b>429,00</b>
10b	535 x 200/240	7	<b>9958163</b>	<b>429,00</b>
11	580 x 200/240	8	<b>9958164</b>	<b>443,00</b>
11b	580 x 200/240	8	<b>9958165</b>	<b>443,00</b>
12	600 x 200/240	9	<b>9958166</b>	<b>453,00</b>
13	645 x 200/240	10	<b>9958167</b>	<b>476,00</b>
14	690 x 200/240	11	<b>9958168</b>	<b>499,00</b>
15	710 x 200/240	12	<b>9958169</b>	<b>509,00</b>

**SONNENDACH ROLLI CLASSIC**

Größe	Maße (B x T cm)	Gewicht ca. (kg)	Art.-Nr.	Preis
300	300 x 200/240	3	<b>9958170</b>	<b>293,00</b>
350	350 x 200/240	4	<b>9958171</b>	<b>314,00</b>
400	400 x 200/240	5	<b>9958172</b>	<b>339,00</b>
450	450 x 200/240	6	<b>9958173</b>	<b>349,00</b>
500	500 x 200/240	7	<b>9958174</b>	<b>386,00</b>
550	550 x 200/240	8	<b>9958175</b>	<b>409,00</b>
600	600 x 200/240	9	<b>9958176</b>	<b>429,00</b>

Die technisch zulässige Gesamtmasse des Fahrzeugs sowie die technisch zulässige Gesamtmasse auf der Achse dürfen nicht überschritten werden. Nachträglich am Fahrzeug angebrachtes Zubehör verringert die Zuladungsmöglichkeit und beeinflusst die Achstlasten. Nachträgliche Änderungen am Fahrzeug (z. B. Abtastung), die die Massewerte des Fahrzeugs beeinflussen, liegen im Verantwortungsbereich des Fahrzeughalters. Weitere Hinweise & Erläuterungen zur Gewichtsthematik finden Sie in den Verkaufsunterlagen und auf den Websites der Hersteller.



#### 4 REISEVORZELT ROLLI PLUS PANORAMIC

Ultimatives Wohlfühlambiente durch viel Licht und Rundumblick, eine hochwertige Ausstattung trifft auf modernes Design. Mehrere Air-Vent Fenster sorgen für einen zusätzlichen Komfort.

- Je ein Air-Vent-Fenster in der Seitenwand
- Zwei Air-Vent-Fenster in der Vorderwand serienmäßig (ab Größe 8 drei Air-Vent-Fenster)
- Vorderwandhälfte rechts und links sowie Seitenwände zur Veranda abklappbar und herausnehmbar
- Doppelter Faulstreifen
- Abgedeckte Reißverschlüsse
- Sonnendachanbringung serienmäßig
- Getönte Folie
- Leichter und schneller Aufbau
- Geringes Gewicht
- Optional mit PVC-Dach
- Variable Eingangsmöglichkeiten
- Panoramafunktion durch einfachen Umbau möglich
- 28 mm Alu Gestänge mit Powergrip
- Tiefe 250 cm (300 cm auf Anfrage)

Lieferumfang Dach mit Aluminium-Profil, Dach- und Aufstellstangen aus Aluminium mit Power-Grip, Vorderwand und Seitenwände, Rad- und Windschutz, Abspannmateriatien, Aufbauanleitung.

Farbe schwarz/grau/weiß. Material Dach 100 % Polyester (aus vollsynthetischer Spezialdachware TenCate All Season, einseitig beschichtet, Unterseite bedruckt für reduzierte Schwitzwasserbildung), Vorder- und Seitenwände aus 100% Polyester (Airtex-Gewebe), Spritzschutz und Faulstreifen aus 100 % Polyester, beidseitig PVC-beschichtet.



Größe	Maße (B x T cm)	Gewicht ca. (kg)	Art.-Nr.	Preis
5	841 - 875	30	<b>9958177</b>	<b>2.992,00</b>
6	876 - 910	32	<b>9958178</b>	<b>3.141,00</b>
7	911 - 945	34	<b>9925086</b>	<b>3.249,00</b>
7b	894 - 929	34	<b>9958179</b>	<b>3.249,00</b>
8	946 - 980	36	<b>9958182</b>	<b>3.354,00</b>
8b	930 - 964	36	<b>9958183</b>	<b>3.354,00</b>
9	981 - 1015	38	<b>9924574</b>	<b>3.399,00</b>
9b	965 - 999	38	<b>9933238</b>	<b>3.399,00</b>
10	1016 - 1050	40	<b>9925717</b>	<b>3.453,00</b>
10b	1000 - 1034	40	<b>9958184</b>	<b>3.453,00</b>
11	1051 - 1085	42	<b>9925879</b>	<b>3.669,00</b>
11b	1035 - 1069	42	<b>9958185</b>	<b>3.669,00</b>
12	1086 - 1120	44	<b>9958186</b>	<b>3.775,00</b>
13	1121 - 1155	46	<b>9929358</b>	<b>3.878,00</b>
14	1156 - 1191	48	<b>9958187</b>	<b>3.985,00</b>
15	1192 - 1227	50	<b>9958188</b>	<b>4.091,00</b>

#### 5 GARDINENSET PANORAMIC (o. Abb.)

Das Gardinenset Panoramic ist kombinierbar mit dem Markisenvorzelt Wigo Rolli Plus Panoramic. Es sorgt für mehr Wohnlichkeit und Privatsphäre.

Material 100 % Baumwolle.

Größe	Farbe	Gewicht ca. (kg)	Art.-Nr.	Preis
5-10	weiß	2,5	<b>9970479</b>	<b>204,00</b>
11-15	weiß	2,8	<b>9970483</b>	<b>216,00</b>
5-10	grau	2,5	<b>9970484</b>	<b>204,00</b>
11-15	grau	2,8	<b>9970485</b>	<b>216,00</b>





## Wigo Rolli Plus Modul Moos



### 1 CARAVANVORZELT ROLLI PLUS MODUL

- o Leichter und schneller Aufbau
- o Hohe Stabilität einfaches Handling
- o Höchste Materialqualität und beste Verarbeitung
- o Variable Eingangsmöglichkeiten
- o Vorderwand und Seitenwand mit AIR VENT Fenster (ab Größe 7 mit GAZE möglich)
- o Sturm Abspanndreiecke außen unterhalb der Fenster
- o Vorder- & Seitenwände herausnehmbar und zur Veranda klappbar
- o Doppelter Faulstreifen
- o Abgedeckte Reißverschlüsse
- o Power Grip System und Fensterfolien getönt

Lieferumfang: Dach mit Aluminium-Profil, Dach- und Aufstellstangen aus Aluminium mit Power-Grip, Vorderwand und Seitenwände, Rad- und Windschutz, Abspannmaterialien, Aufbauanleitung. Material Dach 100 % Polyester (aus vollsynthetischer Spezialdachware TenCate All Season, einseitig beschichtet, Unterseite bedruckt für reduzierte Schwitzwasserbildung), Vorder- und Seitenwände aus 100 % Polyester (Airtex-Gewebe), Spritzschutz und Faulstreifen aus 100 % Polyester, beidseitig PVC-beschichtet.

Größe	Umlaufmaß (cm)	Gewicht (kg)	schwarz / weiß Art.-Nr.	Preis	moosgrün Art.-Nr.	Preis
5	841 - 875	30	<b>9970630</b>	<b>2.639,00</b>	<b>9970613</b>	<b>2.713,00</b>
6	876 - 910	32	<b>9970631</b>	<b>2.929,00</b>	<b>9970614</b>	<b>3.005,00</b>
7b	894 - 929	34	<b>9970633</b>	<b>2.989,00</b>	<b>9970615</b>	<b>3.063,00</b>
7	911 - 945	34	<b>9970634</b>	<b>2.989,00</b>	<b>9970616</b>	<b>3.063,00</b>
8b	930 - 964	36	<b>9970636</b>	<b>3.089,00</b>	<b>9970618</b>	<b>3.162,00</b>
8	946 - 980	36	<b>9970635</b>	<b>3.089,00</b>	<b>9970617</b>	<b>3.162,00</b>
9b	965 - 999	38	<b>9970638</b>	<b>3.158,00</b>	<b>9970620</b>	<b>3.233,00</b>
9	981 - 1015	38	<b>9970637</b>	<b>3.158,00</b>	<b>9970619</b>	<b>3.233,00</b>
10b	1000 - 1034	40	<b>9970641</b>	<b>3.329,00</b>	<b>9970623</b>	<b>3.405,00</b>
10	1016 - 1050	40	<b>9970639</b>	<b>3.329,00</b>	<b>9970621</b>	<b>3.405,00</b>
11b	1035 - 1069	42	<b>9970644</b>	<b>3.415,00</b>	<b>9970625</b>	<b>3.491,00</b>
11	1051 - 1085	42	<b>9970643</b>	<b>3.415,00</b>	<b>9970624</b>	<b>3.491,00</b>
12	1086 - 1120	43	<b>9970645</b>	<b>3.502,00</b>	<b>9970626</b>	<b>3.579,00</b>
13	1121 - 1155	44	<b>9970646</b>	<b>3.656,00</b>	<b>9970627</b>	<b>3.736,00</b>
14	1156 - 1191	45	<b>9970647</b>	<b>3.739,00</b>	<b>9970628</b>	<b>3.826,00</b>
15	1191 - 1225	46	<b>9970648</b>	<b>3.812,00</b>	<b>9970629</b>	<b>3.899,00</b>





## 2 CARAVANVORZELT RIVIERA AIR ELEMENTS PROSHIELD

Das aufblasbare Wohnwagenvorzelt Riviera Air ist mit dem revolutionären S.I.-Pro-System von Vango ausgestattet. Das Vorzelt wird von einem Ventil aus aufgeblasen: Mehrere Ventile erleichtern dann den Abbau. Das Riviera Air ist mit dem neuen Elements-ProShield-Stoff mit Vango-ColourLok™-Technologie ausgestattet, welche die Auswirkungen von UV-Strahlen reduziert.

Farbe schattengrau. Material Zelt 100 % Polyester, Fenster PVC.

Modell	Maße (B x H x T cm)	Packmaß (B x H x T cm)	Anbauhöhe (cm)	Gewicht (kg)	Art.-Nr.	Preis
330	330 x 235 x 275	93 x 31 x 40 + 93 x 15 x 38	235 - 250	30,4	<b>9958103</b>	<b>1.555,00</b>
390	390 x 235 x 275	97 x 36 x 30 + 98 x 25 x 34	235 - 250	32,5	<b>9957781</b>	<b>2.035,00</b>



## 3 VORZELTTEPPICH BREATHABLE FITTED CARPET RIVIERA

Farbe grau. Material 100 % Polypropylen.

Modell	Maße (B x T cm)	Packmaß (B x H x T cm)	Gewicht (kg)	Art.-Nr.	Preis
330	330 x 255	94 x 38 x 10	3,4	<b>9958105</b>	<b>109,00</b>
390	390 x 255	94 x 38 x 11	4	<b>9958106</b>	<b>134,00</b>



## 4 SONNENSEGEL FÜR CARAVANVORZELT

Dieser Sonnensegel aus Elements-Shield-Gewebe wird seitlich an den Vorzelten der Vango-Kollektion angebracht und erschafft somit einen schattigen Bereich, noch innerhalb der Parzelle.

Farbe cloud grey. Material 100 % Polyester.  
Maße 275 x 200 cm (B x T). Gewicht 2,3 kg.

**9957782** **175,00**

Die aufblasbaren Wohnwagenvorzelte Tuscany Air und Balletto Air sind mit dem revolutionären S.I.-Pro-System von Vango ausgestattet. Die Vorzelte werden von einem Ventil aus aufgeblasen. Mehrere Ventile erleichtern dann den Abbau. Die Zelte sind mit den neuen Elements-Stoffen mit Vango-Colourlok-Technologie ausgestattet, welche die Auswirkungen von UV-Strahlen reduziert.



### 1 TUSCANY AIR 400 ELEMENTS PROSHIELD

Lieferung ohne Boden.

Farbe schattengrau. Material 100 % Polyester.

Modell	Maße (B x H x T cm)	Packmaß (B x H x T cm)	Anbauhöhe cm	Gewicht (kg)	Art.-Nr.	Preis
400	400 x 192 x 325	96 x 30 x 42 + 94 x 39 x 22	235 - 250	37	<b>9958102</b>	<b>1.985,00</b>



### 2 TALL ANNEX ELEMENTS PROSHIELD – BALLETTTO/RIVIERA/ TUSCANY

Die Vorzelterweiterung Tall Annex Elements ProShield wird nach Entfernen einer Seitentür des Vorzelts mittels Reißverschluss angebracht. Dieser aufblasbare Zusatzraum kann entweder als Stau- oder Schlafraum benutzt werden - eine Schlafkabine ist inklusive.

Farbe grau. Material 100 % Polyester. Maße 160 x 180 x 230 cm (B x H x T).

Packmaß 63 x 24 x 28 cm (B x H x T). Gewicht 9,8 kg.

**9958109**

**420,00**



### 3 BREATHABLE FITTED CARPET – TUSCANY 400

Der perfekt passende Teppich von Vango ist komplett abwaschbar, atmungsaktiv und isoliert und schützt vor spitzen Gegenständen unter dem Teppich.

Farbe grau. Material 100 % Polypropylen. Maße 400 x 300 cm (B x T). Packmaß 104 x 10,5 x 38 cm (B x H x T). Gewicht 4,8 kg.

**9958107**

**139,00**





#### 4 BALLETTTO AIR ELEMENTS SHIELD

Lieferung ohne Boden.

Farbe grauviolett. Material 100 % Polyester.

Modell	Maße (B x H x T cm)	Packmaß (B x H x T cm)	Anbauhöhe cm	Gewicht (kg)	Art.-Nr.	Preis
260	260 x 192 x 250	76 x 42 x 40	235 - 250	20,5	<b>9957783</b>	<b>1.235,00</b>
330	330 x 192 x 250	75 x 45 x 42	235 - 250	21,8	<b>9958100</b>	<b>1.025,00</b>
390	390 x 192 x 250	78 x 46 x 42	235 - 250	22,9	<b>9958101</b>	<b>1.125,00</b>



#### 5 TALL ANNEX ELEMENTS SHIELD – BALLETTTO

Die Vorzelterweiterung Tall Annex Elements Shield wird nach Entfernen einer Seitentür des Vorzelts mittels Reißverschluss angebracht. Dieser Zusatzraum kann entweder als Stau- oder Schlafraum benutzt werden - eine Schlafkabine ist inklusive.

Farbe grauviolett. Material 100 % Polyester. Maße 160 x 180 x 230 cm (B x H x T). Packmaß 58 x 22 x 22 cm (B x H x T). Gewicht 7,2 kg.

**9958045 280,00**



#### 6 BREATHABLE FITTED CARPET – BALLETTTO

Der perfekt passende Teppich von Vango ist komplett abwaschbar, atmungsaktiv und isoliert und schützt vor spitzen Gegenständen am Boden.

Farbe grau. Material 100 % Polypropylen.

Modell	Maße (B x H x T cm)	Packmaß (B x H x T cm)	Gewicht (kg)	Art.-Nr.	Preis
260	260 x 240	84 x 7,5 x 38	2,4	<b>9957784</b>	<b>78,95</b>
330	330 x 240	84 x 9,5 x 38	3,3	<b>9958047</b>	<b>98,95</b>
390	390 x 240	84 x 10,5 x 38	3,7	<b>9958046</b>	<b>109,00</b>



### 1 SONNENDACH LEINE

Das bewährte Vario-Sonnendach mit einseitigem Einzug erhältlich.

- o Als Sonnendach, wie es die Einzugsschiene erlaubt und es Ihren Bedürfnissen entspricht
- o An der Heckseite des Fahrzeuges, auch bei angebaute Vorzelt, als Unterstellzelt
- o An der Bugseite des Wohnwagens überspannt es den Gaskasten und die Deichsel und dient z. B. als Schutz für Grill und Fahrrad
- o An der Rückseite des Wagens dient es z. B. als „Garage“ für Ihr Fahrzeug
- o An den Hymer-Touring-Modellen verwendbar
- o An allen Reisemobilen, mit Einzugsschiene
- o Extrem reißfest und verrottungsfest
- o Abwaschbar
- o Leicht, licht- und wetterecht, wasserdicht
- o Schneller Aufbau

Lieferumfang Sonnendach, Aufstellstangen (bis 300 cm Zeltbreite sind 2 Stangen enthalten, ab 350 cm Zeltbreite sind 3 Stangen enthalten). Abspannmaterial und Zubehörbeutel. Farbe grau. Material 100% Polyester.

Größe (B x T cm)	Gewicht ca. (kg)	Art.-Nr.	Preis
200 x 240	2,4	<b>9903100</b>	<b>139,00</b>
250 x 240	2,8	<b>9903110</b>	<b>155,00</b>
300 x 240	3,4	<b>9903120</b>	<b>174,00</b>
350 x 240	5,1	<b>9903130</b>	<b>121,00</b>
425 x 240	5,2	<b>9903180</b>	<b>232,00</b>



### 2 SONNENDACH SOLARE

Für den schnellen Einsatz

- o 1-teilig – mit variabler Einzugsmöglichkeit, z.B.: rechts oder links, bodenbündig oder mittig am Wagen als Sonnendach
- o Vorne mit Ösenleiste, Ösenabstand ca. 50 cm
- o Einfaches Anbringen
- o Für jeden Wohnwagentyp

Lieferumfang Zelthaut, Aufstellstangen, Abspannmaterial. Material 100 % Polyester (mit einseitiger Acrylatbeschichtung), wetterecht, leicht, extrem licht- und reißfest. Gerüst Aufstellstangen teleskopierbar. Ausführung Stahl Ø 22 mm. Packmaß ca. 118 x 20 x 15 cm (B x T x H).

Größe (B x T cm)	Gewicht ca. (kg)	Art.-Nr.	Preis
500 x 240	6,0	<b>9996501</b>	<b>263,00</b>
600 x 240	6,8	<b>9996500</b>	<b>289,00</b>
700 x 240	7,5	<b>9996510</b>	<b>346,00</b>
800 x 240	8,2	<b>9996520</b>	<b>376,00</b>
900 x 240	9,0	<b>9996530</b>	<b>404,00</b>



### 3 SONNENDACH OMBRA

Eine Movera-Spezialität, die unglaublich variabel ist. 3 Sonnenvordächer in einem! Durch die Konstruktion können Sie es mit einer Tiefe von ca. 170, 240 oder 340 cm verwenden. Der Clou: Die nicht verwendete Stoffmenge lässt sich als Sonnenschutz abklappen oder einfach zusammenrollen und mit Bändern fixieren.

- o Schneller Aufbau
- o Kleines Packmaß
- o Extrem licht- und reißfest

Lieferumfang Sonnendach, Aufstellstangen, Abspannmaterial. Material 100 % Polyester (mit einseitiger Acrylatbeschichtung), wetterecht, leicht, extrem licht- und reißfest. Packmaß 118 x 15 cm (L x Ø). Gerüst Aufstellstangen teleskopierbar. Ø ca. 22 mm.

Größe (B x T cm)	Gewicht ca. (kg)	Art.-Nr.	Preis
250 x 340	4,8	<b>9996550</b>	<b>318,00</b>
300 x 340	5,1	<b>9996551</b>	<b>354,00</b>
350 x 340	5,8	<b>9996552</b>	<b>389,00</b>
400 x 340	6,1	<b>9996553</b>	<b>424,00</b>



#### 4 SONNENDACH MIT SEITENWAND

Das universelle Sonnendach für jeden Wohnwagen. Leicht und variabel im Aufbau. Man kann das Sonnendach mit Seitenteil rechts oder links nutzen.

Farbe grau. Material 100 % Polyester (All Weather Tex 1.7, beidseitig beschichtet). Dachtiefe 240 cm.



Größe	Tuchlänge (cm)	Umlaufmaß (cm)	Gewicht ca. (kg)	Art.-Nr.	Preis	Größe	Tuchlänge (cm)	Umlaufmaß (cm)	Gewicht ca. (kg)	Art.-Nr.	Preis
02	500	660 – 700	4,8	<b>9912426</b>	<b>185,50</b>	08	740	900 – 940	6,6	<b>9912433</b>	<b>240,95</b>
03	540	700 – 740	5,0	<b>9912427</b>	<b>194,95</b>	09	780	940 – 980	6,8	<b>9912434</b>	<b>252,95</b>
04	580	740 – 780	5,4	<b>9912428</b>	<b>203,50</b>	10	820	980 – 1020	7,2	<b>9912435</b>	<b>265,95</b>
05	620	780 – 820	5,7	<b>9912429</b>	<b>213,50</b>	11	860	1020 – 1060	7,4	<b>9912436</b>	<b>277,50</b>
06	660	820 – 860	6,0	<b>9912431</b>	<b>222,50</b>	12	900	1060 – 1100	7,7	<b>9912437</b>	<b>292,95</b>
07	700	860 – 900	6,3	<b>9912432</b>	<b>231,50</b>						

#### 5 SONNENDACH COMBI FÜR CARAVAN ODER VORZELT

Schnell auf- und abzubauenes Sonnendach mit Keder. Spezielle Verstärkung an den Stellen, wo die mitgelieferten Kunststoffösen zur Befestigung am Vorzelt, angebracht werden können.


Lieferumfang ohne Gestänge.

Farbe grau. Material 100 % Polyester (All Weather Tex 1.7, beidseitig beschichtet).

Dachtiefe: 240 cm.



Größe	Umlaufmaß (cm)	Giebelmaß (cm)	Gewicht ca. (kg)	Art.-Nr.	Preis	Größe	Umlaufmaß (cm)	Giebelmaß (cm)	Gewicht ca. (kg)	Art.-Nr.	Preis
04	675 – 700	144 – 155	3,3	<b>9912438</b>	<b>143,95</b>	11	850 – 875	230 – 243	5,0	<b>9912447</b>	<b>194,95</b>
05	700 – 725	155 – 168	3,5	<b>9912439</b>	<b>152,95</b>	12	875 – 900	243 – 255	5,2	<b>9912448</b>	<b>203,50</b>
06	725 – 750	168 – 180	3,8	<b>9912441</b>	<b>159,95</b>	13	900 – 925	255 – 268	5,5	<b>9912449</b>	<b>213,50</b>
07	750 – 775	180 – 193	4,0	<b>9912442</b>	<b>163,95</b>	14	925 – 950	268 – 280	5,7	<b>9912451</b>	<b>220,95</b>
08	775 – 800	193 – 205	4,2	<b>9912443</b>	<b>171,95</b>	15	950 – 975	280 – 293	5,9	<b>9912452</b>	<b>228,95</b>
09	800 – 825	205 – 218	4,5	<b>9912444</b>	<b>176,95</b>	16	975 – 1000	293 – 306	6,2	<b>9912453</b>	<b>245,95</b>
10	825 – 850	218 – 230	4,8	<b>9912446</b>	<b>185,50</b>	17	1000 – 1025	306 – 319	6,4	<b>9912454</b>	<b>256,95</b>



#### 6 ZELTGESTÄNGE FÜR EUROTRAIL SONNENDÄCHER

Lieferumfang 3 Stahlstangen.

Maße für Stahlgestänge 22 mm (Ø), 2 x 140 – 200 cm (L), 1 x 170 – 250 cm (L).

**9912425 55,75**

#### 7 SONNENDACHSTAB, VERSTELLBAR

Aluminium-Zusatzdachstab, zweifach teleskopierbar.

Größe 105 – 250 cm.

**9912498 28,95**



### 1 SONNENDACH SKIA AUTHENTIC

- o Schneller und einfacher Aufbau dank A.I.R.Tech-Technologie
- o Mit zentralem Giebel-Luftschlauch
- o Verbindung mit Kederprofil
- o Großer Wohnraum durch Erweiterung der Seitenwände
- o Atmungsaktiv und lange Lebensdauer

Farbe weiß/grau. Gestängeart Airtube. Material 60 % Polyester, 40 % Baumwolle. Lieferumfang Pumpe zum Aufblasen der gesamten Struktur, Montagezubehör (Heringe und Spannseile), praktische Transporttasche.

Modell	Maße (B x H x T cm)	Packmaß (B x Ø cm)	Gewicht ca. (kg)	Art.-Nr.	Preis
300	300 x 250 x 250	70 x 28	13,5	<b>9961213</b>	<b>541,90</b>
400	400 x 250 x 250	70 x 30	15,5	<b>9961214</b>	<b>602,90</b>

### 2 SEITENWÄNDE SONNENDACH SKIA

2-teiliges Seitenwände-Set für das Sonnenvordach Skia (passend für beide Größen). Einfache Montage.

Farbe weiß/grau. Maße 0,5 x 245 x 230 cm (B x H x T). Packmaß 38 x 8 x 30 cm (B x H x T). Material 65 % Polyester, 35 % Baumwolle. Gewicht 2 kg.

**9961215**

**137,90**



### 3 PAVILLON MEDUSA II 3 X 3

Outdoor Pavillon mit außenliegendem Stahl- und Fiberglasgestänge. Einfacher, schneller Aufbau. Geringes Gewicht. Inklusive zweier abnehmbarer Seitenwänden. UPF 50+.

Farbe blau/weiß. Material 100 % Polyester (68D) mit Polyurethan-Beschichtung. Maße 300 x 230/190 x 300 cm (B x H x T). Packmaß 62 x 23 cm (B x Ø). Gewicht 10 kg.

**9911208**

**269,90**

### 4 SEITENWÄNDE ZU PAVILLON MEDUSA

(o. Abb.)

Zweiteiliges Seitenwändeset für Outdoor-Pavillon Medusa. UPF 50+.

Farbe grau. Material 100 % Polyester. Maße 300 x 178 cm (B x H).

**9983660**

**49,50**



300



400



Modell	Maße (B x H x T cm)	Packmaß (B x H x T cm)	Gewicht ca. (kg)	Art.-Nr.	Preis
300	300 x 225 x 300	68 x 32 x 28	7,9	<b>9970236</b>	<b>459,00</b>
400	400 x 230 x 400	68 x 29 x 26	9,5	<b>9970237</b>	<b>509,00</b>

### 5 PAVILLONS KAMPA AIR SHELTER

Der AIR Pavillon lässt sich im Handumdrehen mit Hilfe der mitgelieferten Handpumpe aufstellen. Sie brauchen nur die vier Ecken mit Heringen zu verankern und den Pavillon an den beiden Aufblaspunkten außen aufzublasen. Unter dem Pavillon sorgen Spanngurte für die Beibehaltung der rechteckigen Form. Die im Lieferumfang enthaltenen Spannseile und Heringe bieten zusätzliche Stabilität. Mit dem innovativen Weathershield 68D Material bleiben Gewicht und Packgröße auf ein Mindestmaß beschränkt.

Material 100 % Polyester (Weathershield 68D). Lieferumfang 1x Pavillon, 4x Seitenwände, 1x Pumpe, 1x Stiftpackung, 1x Handbuch, 1x Tragetasche  
Farbe grau/schwarz/weiß.

Die technisch zulässige Gesamtmasse des Fahrzeugs sowie die technisch zulässige Gesamtmasse auf der Achse dürfen nicht überschritten werden. Nachträglich am Fahrzeug angebrachtes Zubehör verringert die Zuladungsmöglichkeit und beeinflusst die Achslasten. Nachträgliche Änderungen am Fahrzeug (z. B. Ablastung), die die Massewerte des Fahrzeugs beeinflussen, liegen im Verantwortungsbereich des Fahrzeughalters. Weitere Hinweise & Erläuterungen zur Gewichtsthematik finden Sie in den Verkaufsunterlagen und auf den Websites der Hersteller.





### 6 SONNENSEGEL VANGO AIR BEAM SKY CANOPY

Das perfekte Sonnendach für Wohnwagen & Reisemobile. Ideal um der Sonne zu entfliehen, sich im Schatten zu entspannen oder einen überdachten Eingang vor dem Regen zu schaffen.

- o In wenigen Minuten aufgepumpt
- o Sentinel Exclusive – Starkes, langlebiges und wasserdichtes Material
- o Single Beam Structure – Schnell und einfach zu montieren, mit nur einem Schlauch zum Aufblasen
- o Leichtes und kompaktes Packmaß
- o Steel Rock Pegs – Diese Felsheringe sind stark, langlebig und für anspruchsvolles Gelände geeignet.
- o AirSpeed® Ventilsystem – Entwickelt von Vango, um Ihre AirBeam®-Schläuche mit noch weniger Aufwand aufzublasen
- o AirBeam®Technologie sorgt dafür, dass Ihr Sonnendach innerhalb weniger Minuten aufrecht steht

Wassersäule 5.000 mm. Farbe grau. Material 100 % Polyester. Anbauhöhe 180-260 cm. Lieferumfang Sonnensegel, Pumpe, Druckregler, Tragetasche, Heringe.

Modell	Maße (B x H x T cm)	Packmaß (B x H x T cm)	Gewicht ca. (kg)	Art.-Nr.	Preis
2,5 m	250 - 380 x 220 x 205	70 x 20 x 25	5,5	<b>9957843</b>	<b>254,95</b>
3,5 m	350 - 380 x 220 x 205	70 x 20 x 25	5,9	<b>9957842</b>	<b>280,00</b>

### 7 SEITENWAND SET VANGO FÜR SONNENSEGEL AIR BEAM SKY CANOPY (o. Abb.)

Seitenwände für zusätzliche Privatsphäre oder Schatten mit dem innovativen SkyTrack II® System von Vango.

Farbe grau. Material 100 % Polyester. Maße 205 x 180 x 15 cm (B x H x T). Gewicht 3,1 kg. Packmaß 15 x 15 x 55 cm (B x H x L).

**9957844**

**98,95**



### 8 VORDACH TOURING CANOPY

Das Outwell Touring Canopy bietet nicht nur reichlich Kopffreiheit, sondern lässt sich auch einfach an Autos, Busse oder Wohnmobile anbringen, um einen praktischen Schutz vor Sonne und Regen zu schaffen. Mit einer Anbauhöhe von 180 bis 240 cm und einem Doppel-Keder (5 und 7 mm) für eine sichere Befestigung eignet es sich für verschiedenste Fahrzeuge. Vormontierte, leuchtende Abspannseile, die angewinkelte Front und die Gewebbahn sorgen für ein hohes Maß an Stabilität.

Wassersäule 4.000 mm. Farbe grau. Material 100% Polyester. Gestängeart Stahl. Maße 320 x 200 x 240 cm (B x H x T). Gewicht 5,5 kg.

**9960965**

**329,95**



### 9 SONNENDACH RHOMBUS VAN

Sehr schönes Sonnendach für Minibusse und Vans. Dank des soliden Luftgerüsts minutenschnell einsatzbereit. Vollständig aus hoch UV-beständigem Pure Pro Gewebe gefertigt. Mit den (optional erhältlichen) Seitenwänden und/oder Vorderwand entsteht zudem ein großer, vor Wind, Wetter und neugierigen Blicken geschützter Wohnraum.

Eigenschaften:

- o Oneflate Aufblssystem (Einkammerluftschlauchsystem)
- o Zahlreiche Abspannpunkte
- o Schnelle und einfache Montage
- o Mit hochwertiger Luftpumpe mit Sicherheitsventil

Farbe weiß/grau. Gestängeart Airtube. Material 60 % Polyester, 40 % Baumwolle. Maße 260 x 200 x 210 cm (B x H x T). Packmaß 66 x 24 cm (B x Ø). Gewicht 11,2 kg.

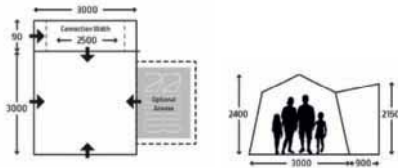
**9961212**

**639,90**



## WEATHERSHIELD™ 68D

Extrem leicht und einfach in der Handhabung, ermöglicht Weathershield™ 68D einen superschnellen Auf- und Abbau. Besonders strapazierfähig und witterungsbeständig – ein leichtes Material mit einem tollen Preis-Leistungs-Verhältnis ohne Kompromisse.



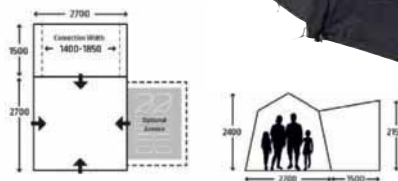
### 1 BUSVORZELT CROSS AIR

Komfort bei jedem Wetter. Dank der innovativen Kampa Lufttrahmentechologie bietet das Cross AIR mit seinen steil ansteigenden Wänden einen geräumigen Wohnbereich. Hinzu kommt die intelligente Frontkonstruktion mit einer D-förmigen Tür, die sich zur Hälfte oder komplett aufrollen lässt. Das große Vordach schafft einen wettergeschützten Eingangsbereich. Weitere Cross AIR Vorzüge: Bodenschürze mit Clip-Befestigung, Fenster mit Rollos für mehr Privatsphäre, Netzwanne an der Fronttür. Mit dem innovativen Weathershield 68D Material bleiben Gewicht und Packgröße auf ein Mindestmaß beschränkt.

Lieferumfang Quickpitch Abspannleinen, Handpumpe, 1 Satz Plastik Heringe, 1 Satz Stahl Heringe, Bodenplane. Maße 300 x 300 (B x T cm). Tunnelbreite 300 cm. Tunneltiefe 90 cm. Anschlusshöhe 180 - 210 cm. Höhe vorne 240 cm. Packgröße 76 x 35 x 35 cm. Gewicht 16,15 kg.

9956973

917,50



### 2 BUSVORZELT CROSS AIR TG

Für jedes Abenteuer gerüstet. Das Cross AIR TG wird so mit dem Heck Ihres Campervans verbunden, dass der Wohnbereich des Vans nahtlos in das Vorzelt übergeht. Mit dem innovativen Weathershield 68D Material bleiben Gewicht und Packgröße auf ein Mindestmaß beschränkt. Der stabile Luftrahmen mit Mehrpunkt-Aufblasssystem sorgt für ein schnelles Auf- und Abbauen.

Lieferumfang Quickpitch Abspannleinen, Handpumpe, 1 Satz Plastik Heringe, 1 Satz Stahl Heringe, Bodenplane. Maße 270 x 270 cm (B x T). Tunnelbreite 270 cm. Tunneltiefe 150 cm. Anschlusshöhe 180 - 210 cm. Höhe vorne 240 cm. Packgröße 76 x 35 x 35 cm (B x H x T). Gewicht 15,2 kg.

9956974

917,50



### 3 VORZELTANBAU FÜR CROSS AIR

Schlafraum-Anbau für Zelte der Cross Air-Serie aus dem innovativen Weathershield 68D Material.

Maße 40 x 170 cm (B x H). Höhe hinten 157 cm. Packgröße 54 x 24 x 24 cm (B x H x T). Gewicht 4,64 kg.

9956975

403,95



**WEATHERSHIELD™ TC**

Weathershield TC ist robust und auf Grund seiner Struktur atmungsaktiv. Dadurch bietet es ein hervorragendes Raumklima, verhindert Kondenswasserbildung und eine angenehme Kühle an heißen Sommertagen.

**4 BUSVORZELT TOURING AIR TC**

Das Kampa Touring AIR wurde so konzipiert, dass es neben Ihrem Reisemobil stehen kann und Ihnen maximal Platz bietet. Im Inneren erwartet Sie ein geräumiger Wohnbereich, raumhohe Fenster, reichlich Belüftung durch Netzeinsätze und ein großes Innenzelt mit vier Schlafplätzen, welches standardmäßig mitgeliefert wird.

Lieferumfang Quickpitch Abspannleinen, Handpumpe, 1 Satz Plastik Heringe, 1 Satz Stahl Heringe, Bodenplane. Maße 280 x 610 cm (B x T). Tunnelbreite 290 cm. Tunneltiefe 90 cm. Anschlusshöhe 180 - 210 cm. Höhe vorne 210 cm. Packgröße 74 x 48 x 45 cm (B x H x T). Gewicht 29,45 kg.

**9956972 1.835,00**

**BUSVORZELT TOURING AIR**

Das bewährte Busvorzelt Tourng Air ist nun auch in dem Material Weathershield 68D erhältlich.

Lieferumfang Quickpitch Abspannleinen, Handpumpe, 1 Satz Plastik Heringe, 1 Satz Stahl Heringe, Bodenplane. Maße 280 x 610 cm (B x T). Tunnelbreite 290 cm. Tunneltiefe 90 cm. Anschlusshöhe 180 - 210 cm. Höhe vorne 210 cm. Packmaß 78 x 41 x 41 cm (B x H x T). Gewicht 22,19 kg.

**9970238 1.199,00**

**5 BUS- UND REISEMOBILVORZELT SPRINT AIR**

Stellen Sie Ihr Wohnmobil ab und bauen Sie daneben in wenigen Minuten einen Pavillon auf. Das Sprint AIR verfügt über leichtes Weathershield 68D Material, den zuverlässigen Kampa AIR Rahmen und einen kompakten Wohnraum, der durch den großzügigen Nasswettereingang noch geräumiger wird.

Gestänge Air. Farbe grau. Maße 110 x 200 x 145 cm (B x H x T). Montagehöhe 180-210 cm. Packmaß 32 x 30 x 72 cm (BxHxT). Gewicht 12,1 kg.

**9958054 733,95**

**6 VORZELTPUMPE DOUBLE ACTION HAND PUMP**

Diese Handpumpe ist für Kampa Zelte geeignet und bläst diese beim Abwärts- und Aufwärts-hub auf.

Maße 23 x 45,5 x 11,5 cm (B x H x T). Gewicht 0,8 kg.

**9956971 41,50**

**7 VORZELTEPPICH FLEECE CARPET**

Schützen Sie sich vor aufsteigender Kälte und schaffen Sie eine angenehme Atmosphäre. Die Oberseite besteht aus weichem, aber strapazierfähigem Vlies mit einer isolierenden Schaumstoff-Mittelschicht und einer wasserdichten Unterseite. Sie eignen sich für die Wohnbereiche der meisten Zelte und Vorzelte. Material Nutzschrift 100 % Polyester.



Modell	Maße (B x H cm)	Gewicht (kg)	Art.-Nr.	Preis
Cross Air	280 x 280	2,2	<b>9958049</b>	<b>91,95</b>
Cross Air TG	250 x 250	1,7	<b>9958052</b>	<b>91,95</b>
Sprint Air	145 x 250	1	<b>9958053</b>	<b>67,75</b>
Touring	250 x 180	1,2	<b>9970687</b>	<b>114,00</b>



Jonesville 440SA Flex



### 1 BUSVORZELT JONESVILLE 440SA FLEX

Das aufblasbare Busvorzelt Jonesville 440SA wird parallel zum Fahrzeug aufgestellt, sodass die Stellfläche ideal ausgenutzt wird. Es bietet mit seiner variablen einsetzbaren Vorderfront eine flexible Raumaufteilung und somit kann der Innenraum den Gegebenheiten angepasst werden. Die auszipfbare Front kann um ein Element versetzt werden: Maximal großer Innenraum oder kleiner innen, dafür aber ein überdachter Frontbereich. Im Lieferumfang ist eine hochgezogene Bodenplane, sollte die Front ganz nach vorne gesetzt werden. Die bewegliche Vordertür, sowie die beide Seitentüren im Wohnraum sind mit einer zusätzlichen Moskitonetz-

tür versehen, welche für eine gute Belüftung sorgen. Die Schleuse des Zeltes ist komplett abnehmbar und sie kann an beiden Seiten montiert werden. Ohne Schleuse kann es auch als normales Campingzelt genutzt werden. Der Schleusenbereich mit zwei weiteren Eingängen kann mit der mitgelieferten Bodenplane ausgelegt werden. Kompatibel mit dem Outwell Nightlight System (9970539), für eine integrierte Beleuchtung innerhalb und außerhalb des Zeltes. Wassersäule 6.000 mm. Farbe grün. Material Zelt: 100 % Polyester. Boden: 100 % Polyethylen.

Modell	Maße (B x H x T cm)	Packmaß (B x H x T cm)	Montagehöhe cm	Gewicht (kg)	Art.-Nr.	Preis
Jonesville 440SA Flex Green	310 x 220 x 540	47 x 47 x 82	175-200	32,9	9970588	2.130,95



### 2 ZELTUNTERLAGE ZU BUSVORZELT JONESVILLE 440SA

Diese praktische Unterlage hält Ihren Zeltfußboden sauber und schützt ihn vor Abrieb und Schäden. Darüber hinaus fungiert sie als Isolierschicht zum Schutz vor der Bodenkälte. Die Unterlage sollte vollständig vom Zelt überdacht sein, damit sich kein Regenwasser unter dem Boden sammeln kann.

Farbe grau. Material 100 % Polyethylen. Maße 420 x 290 cm (L x B). Gewicht 2,2 kg.

9960971 88,95



### 3 ZELTEPPICH ZU BUSVORZELT JONESVILLE 440SA

Die Outwell Zeltteppiche aus weichem, aber dennoch strapazierfähigem Lylex-Material sind passgenau auf den Wohnbereich des jeweiligen Zeltes zugeschnitten und als optionales Extra erhältlich, um die Füße mit der von zu Hause gewohnten Behaglichkeit zu verwöhnen.

Farbe grau. Material 100 % Polyester. Maße 430 x 285 cm (L x B). Packmaß 53 x 14 cm (B x T). Gewicht 4,7 kg.

9960972 138,95



### 4 LICHTSET FÜR BUSVORZELTE

- o 3 Lichteinstellungen: Hell, Mittel und Gedimmt
- o Brenndauer ca. 6 Stunden
- o Kompatibel mit allen ONS vorbereiteten Zelten und Vorzelten
- o Funkfernbedienung
- o Wiederaufladbarer Akku
- o USB-Ladekabel

Batterien: Leuchteinheit 5.000 mAh, 3,7V Li-Batterie / Fernbedienung: 2 x CR2016 3V  
Quelle: 3 Watt, 3000 Kelvin. Lieferumfang 2 x Leuchtelement + 1 x Fernbedienung. Farbe night blue. Maße 3,2 x 15 x 3,2 cm (B x H x T). Gewicht 0,52 kg.

9970539 109,95



### 5 FREISTEHENDES INNENZELT FÜR BUSVORZELTE

Mit diesem einfach aufzubauenden Innenzelt können Sie schnell zusätzlichen Schlafplatz für Outwell Vorzelte schaffen. Dunkle Stoffe begrenzen den Lichteinfall und sorgen so für einen erholsamen Schlaf.

Farbe blue. Material 100 % Polyester. Maße 205 x 150 x 130 cm (B x H x T). Packmaß 64 x 10 cm (B x H). Gewicht 2,2 kg.

9970523 73,95



### 6 ZELTPUMPE FLOW

- o Zum Aufblasen von Zelten
- o Eingebautes Manometer
- o Robuste Aluminiumwelle
- o EVA Schlauchlänge 1,2 m Ø 20 mm
- o Max. Druck 1 bar/14.5 psi
- o Geeignet für alle Zelte von Outwell

Maße 19,5 x 58,5 x 21,5 cm (B x H x T). Volumen 2 Liter. Gewicht 0,9 kg.

9956723 70,95





Crossville 250A

### 7 BUSVORZELT CROSSVILLE 250A

Das Crossville 250A zeichnet sich durch ein elegantes Design, die hohe Stabilität der Luftschläuche und einen vielseitigen Einsatzbereich aus. Die regensicheren Vordächer über den Vorder- und Hintertüren bieten auch bei schlechtem Wetter einen einfachen Zugang und eine geschützte Belüftung. Die Türen sind mit einem Moskitonetz versehen und können zu allen Seiten geöffnet werden. Der angenähte Zeltboden sorgt dafür, dass Ungeziefer draußen bleibt. Kompatibel mit dem Outwell Nightlight System (9970539), für eine integrierte Beleuchtung innerhalb und außerhalb des Zeltes.

- Großes Vordach bietet Schutz vor Regen und Sonnenlicht
- Vorderwand lässt sich mittels 4-Schieber-Reißverschluss komplett oder teilweise öffnen
- Freistehendes Vorzelt
- Besonders praktisches, optionales Innenzelt bietet verschiedene Aufstellungsmöglichkeiten

Wassersäule 6.000 mm. Farbe green. Material Zelt 100 % Polyester  
Boden 100 % Polyethylen. Gestänge Fiberglasgestänge.

Modell	Maße (B x H x T cm)	Packmaß (B x H x T cm)	Montagehöhe cm	Gewicht (kg)	Art.-Nr.	Preis
Crossville 250A Green	265 x 220 x 250	45 x 45 x 83	175 - 200	23,3	<b>9970531</b>	<b>1.415,95</b>



### 8 INNENZELT FÜR CROSSVILLE 250SA

Abgedunkelte Wände und Decke reduzieren den Lichteinfall und sorgen für erholsamen Schlaf.

- Aufbewahrungsfächer
- Kabeldurchführungen für Stromversorgung elektrischer Geräte
- Mit Knebel befestigt

Farbe grey. Material 100 % Polyester. Maße 140 x 220 cm (B x T). Packmaß 17 x 16 x 66 cm (B x H x L). Gewicht 1,5 kg.

**9970540**
**173,95**


### 9 ZELTEPPICH FÜR BUSVORZELT CROSSVILLE 250SA

Die Outwell Zeltteppiche aus weichem, aber dennoch strapazierfähigem Lylex-Material sind passgenau auf den Wohnbereich des jeweiligen Zeltes zugeschnitten und als optionales Extra erhältlich, um die Füße mit der von zu Hause gewohnten Behaglichkeit zu verwöhnen.

Farbe grau/schwarz. Material 100 % Polyester. Maße 230 x 230 cm (B x T). Gewicht 2,2 kg.

**9970586**
**93,95**


### 10 ZELTUNTERLAGE ZU BUSVORZELT CROSSVILLE 250S

Diese praktische Unterlage hält Ihren Zeltfußboden sauber und schützt ihn vor Abrieb und Schäden. Darüber hinaus fungiert sie als Isolierschicht zum Schutz vor der Bodenkälte. Die Unterlage sollte vollständig vom Zelt überdacht sein, damit sich kein Regenwasser unter dem Boden sammeln kann.

Farbe black and grey. Material 100 % Polyethylen. Maße 240 x 40 cm (B x T). Gewicht 2 kg.

**9970587**
**58,95**


### 11 MAGNETADAPTER-SET

Mit dem Magnetband lässt sich Ihr Touring-Vorzelt sicher am Auto befestigen.

Farbe grau. Material Keder: 100% Polyester mit PVC Beschichtung. Gewicht 2,2 kg

**9960967**
**70,95**


### 12 ADAPTER-SET MIT DOPPELKEDER

Einfache, vielseitige Verbindung eines frei stehenden Vorzelts zum Fahrzeug

- Enthält Keder (5 & 7 mm) für unterschiedliche Kedergrößen
- Beide zusammen sind passend für die VW California-Adapterschiene
- 5mm passend für Anschluss eines Vorzeltes an diverse Marken wie z.B. Thule oder Fiamma
- 7 mm passend für Standard Kederschiene.

Farbe grey. Material Keder: 100% Polyester mit PVC Beschichtung. Maße 17 x 8 x 98,5 cm (B x H x T). Packmaß 34 x 41,5 x 100 cm (B x H x T). Gewicht 1,25 kg.

**9957527**
**33,95**




**1 BUSVORZELT BEYOND**

Freistehendes Buszelt mit ausgezeichnetem Preis-Leistungsverhältnis.

Verbindungsmöglichkeiten zum Fahrzeug: Mit Keder, mit Schleusenstab an der Regenrinne, mit Klettbändern an der Reling. Hohlraum für ein optionales Kederadapter-set (auf Anfrage erhältlich).

Lieferumfang Dachhaut, Gestänge, Schleusenstab, Spannleinen, Heringe und Packsack. Montagehöhe 180 - 220 cm.

Wassersäule 3.000 mm. Farbe dunkelgrau / hellgrau. Material 100 % Polyester (mit PU-Beschichtung). Gestänge Durawrap Fiberglas 12,7mm. Maße 340 x 210 x 240 cm (B x H x T). Packmaß 25 x 75 cm (Ø x H). Gewicht 12 kg.

**9932253 429,90**



**2 MOBILZELT RAMBLER**

Innovatives Mobilzelt mit viel Innenraum und sehr guter Ventilation. Die freistehende Rahmenkonstruktion sichert eine hervorragende Stabilität und ermöglicht problemloses Wegfahren ohne das Zelt abbauen zu müssen.

- o 4 große, abdeckbare Klarsichtfenster
- o 1 Fenster mit Belüftungsgaze
- o 2 Eingänge
- o Hinterwand kann komplett geöffnet werden
- o 2 Dauerbelüftungen im Dachbereich
- o Kabeleingang und Kabelführungssystem
- o Seiteneingang als Sonnendach aufstellbar
- o Fest eingenähter Zeltboden
- o Zahlreiche Sturmabspannungen
- o Zentrale Lampenaufhängung

Verbindungsmöglichkeiten zum Fahrzeug: Mit Keder, mit Schleusenstab oder mit Klettband an der Reling.

Lieferumfang Außenzelt mit Boden, Gestänge, Schleusenstab, Spannleinen, Heringe, Packsack. Anschlußhöhe (Fahrzeug/Regenrinne) 180-220 cm. Wassersäule 3.000 mm. Farbe grau.

Material 100 % Polyester. Gestänge Fiberglas. Maße 350 x 220 x 260 cm (B x H x T). Packmaß 24 x 75 cm (Ø x H). Gewicht 12,8 kg.

**9956905 565,50**



**3 KLAPPSAUGER FÜR BUS-VORZELTE**

Klappsauger mit Metallkörper für Bus-Vorzelte. Optimale Befestigungsmöglichkeit des Vorzelt-Schleusenstabs an Fahrzeugen ohne Dachreling oder Regenrinne. Sekunden-schnell montiert. Passend auch für Bus-Sonnendächer.

Durchmesser 5,4 cm. Gewicht 120 g.

2 Stück **9940438 41,50**



**4 MAGNETADAPTER FÜR BUSVORZELTE**

Das Magnetadapter-Set ist eine einfache und praktische Möglichkeit um Busvorzelte und -sonnendächer an Fahrzeugen ohne Dachrinne zu befestigen. Es haftet perfekt auf flachen Stahldächern.

Material Material 100 % Polyester, Kedeerschiene aus Kunststoff. Maße 8,5 x 2,5 x 300 cm (B x H x T). Gewicht 1,7 kg.

**9961217 50,90**



**5 KEDERADAPTERSET**

Kederadapterset zur Verbindung von Busvorzelt und Fahrzeug.

Farbe hellgrau. Material Vollkunststoff mit Textilbeschichtung. Länge 300 cm.

5 mm (Ø) 0,96 kg **9938256 51,50**

7 mm (Ø) 1,02 kg **9938257 49,50**





### 6 HECKKLAPPENZELT COMET FÜR VW T5/T6

Einfache Montage, rahmenlose Konstruktion und eine sehr kompakte Stauraumgröße. Das Zelt schafft zusätzlichen Platz im Heck, damit Sie Ihre Fahrräder aufbewahren, kochen oder schlafen können. Schnelle und einfache Montage. Platzieren Sie das COMET über die Heckklappe Ihres VWs. Es wird kein Rahmen benötigt. 2 große Eingangstüren ermöglichen eine gute Belüftung und ein angenehmes Raumklima. Mit Befestigungsmaterial und Tragetasche.

Wassersäule 3.000 mm. Farbe grau. Material 100% Polyester 150D Oxford (mit PU-Beschichtung). Maße 200 x 205 x 200 cm (B x H x T). Packmaß 18 x 63 cm (Ø x H). Gewicht 5,1 kg.

9932248 214,90



### 7 HECKKLAPPENZELT PILOTE FÜR VW CADDY

Speziell entwickeltes, rahmenloses Heckklappenzelt zum Befestigen an der Heckklappe des VW Caddy. Ideal um zusätzlichen Raum im Heckbereich des Fahrzeugs zu schaffen und im Innenbereich etwas mehr Bewegungsfreiheit zu erlangen. Die große Eingangstür ermöglicht eine gute Belüftung und ein angenehmes Raumklima. Inklusive Befestigungsmaterial und Tragetasche.

Wassersäule 3.000 mm. Farbe grau. Material 100% Polyester (150D Oxford Polyester). Maße 135 x 170/200 x 135 cm (B x H x T). Packmaß 12 x 50 cm (Ø x H). Gewicht 2,5 kg.

9936233 149,50



### 8 HECKKLAPPENZELT SANDCREST

Freistehendes Heckzelt geeignet für Campingbusse und Transporter wie z. Bsp. VW T6, MB W447, Peugeot Traveller und ähnliche. Es ist perfekt für Camping und Kurztrips zum Kochen, als Tagesunterkunft oder Umkleidekabine. Dank des intelligenten Designs können Sie die Heckklappe sicher schließen und verriegeln, oder sie lassen die Heckklappe nachts geöffnet, während Sie Ihr Van mit dem internen Insektenschutzgitter für eine gute Belüftung sichern. Mit nur einem Aluminium-Bogen ist es sehr schnell aufgebaut und es hat ein sehr geringes Packmaß. Durch das clevere Befestigungssystem werden Schiebentüren nicht durch Abspannseile blockiert. Im großen Zelteingang ist ein Insektenschutzfenster, welches mit einem wasserdichten Vorhang verschlossen werden kann. Als Bonus können Sie die Tür als Sonnendach freihehend auch ohne Fahrzeug ausstellen (Gestänge nicht im Lieferumfang enthalten).

Anbauhöhe 155 - 185 cm bei Gr. S und 175 - 205 cm bei Gr. L. Wassersäule 3.000 mm. Farbe grün. Material 100% Polyester.

Größe	Maße (B x H x T cm)	Gewicht (kg)	Packmaß (B x H x T cm)	Art.-Nr.	Preis
S	220 x 210 x 265	4,4	62 x 20 x 20	9960969	482,95
L	220 x 230 x 310	5,3	64 x 21 x 21	9960970	509,95



### 9 HECKZELT REAR DOOR COVER DUCATO

Sonnendach für die Hecktüren des Fiat Ducato, Citroën Jumper und Peugeot Boxer H2 ab 06/2006 und Mercedes Sprinter H2 2006 - 2008.

In wenigen Handgriffen montiert, mit seitlichen Abschlüssen und aufrollbarer Front für noch mehr Dichte. Obere Spannstange Rafter und Kederleiste, um die Spannung zu halten. Die Doppelkederleiste wird an der Dachtraufe des Ducato angebracht, die Aluminiumspannstange Rafter blockiert die Öffnung der doppelten Hecktür und spannt dabei das Sonnendach.

Lieferumfang Sonnendach, Doppelkederleiste, Spannstange, Kit Spannbänder und Erdnägel. Material Tuch 70 % Polyester, 30 % Polychlorid (PVC), Profile aus Aluminium und PVC. Gewicht ca. 3,3 kg.

9957333 256,00



### 10 AUFSTELLSTANGEN KIT POLES

Aluminium Aufstellstangen Set (2 St.) für die Erweiterung der Schattenfläche bei Rear Door Cover.

9910813 96,50



grey



Modell Black Storm  
Farbe schwarz /  
carbon



Small Medium Large



Automatischer Öffnungsmechanismus

## 1 DACHZELT AIRPASS

Mit seinem besonders großen Raumangebot besticht das AirPass mit einem hervorragenden Schlafkomfort. Auch die technischen Merkmale sind ausgezeichnet. Die Zeltserie Made in Italy besteht aus GFK, das sehr wärmeisolierend und leicht zu reparieren ist. Die hochwertige Verarbeitung und das leichte und elegante Design des Zeltes eignet sich sowohl für Kleinwagen als auch für SUV, Liefer- und Geländewagen. Durch das Parallelhub-Konzept und den Einsatz von Gasfedern in den Ecken ist das AirPass ein echtes Raumwunder. Trotz seiner geringen Höhe, verfügt es im Inneren über genügend Raum um Kissen und Schlafsack auf der Schaumstoffmatratze unterzubringen. Das atmungsaktive Zelttuch und der kondensabweisende Innenhimmel sorgen für ein erstklassiges Raumklima. Für ein Abenteuer der Spitzenklasse oder ein ruhiges Wochenende mit der Familie – das AirPass macht einfach alles mit.

### Einmalige Formgebung

Bei geschlossener Dachschale beträgt die Höhe gerade einmal 25 cm. Im geöffneten Zustand beträgt die Außenhöhe 98 cm und bietet somit ein großes Raumangebot im Innern.

### Automatischer Öffnungsmechanismus

Das Öffnen der Schale erfolgt in zwei Stufen mit Hilfe der Gasdruckfedern, die perfekt in der Schale integriert sind. Vier Verschlüsse öffnen und das Zelt entfaltet sich in Sekunden.

### Dachschalen

Reine Handarbeit aus Fiberglas (GFK). Im Vergleich zu den herkömmlichen Kunststoffmaterialien ist GFK sehr wärmeisolierend, witterungsbeständig und leicht zu reparieren. Die Dachschalen sind zudem äußerst hitzeabweisend, langlebig und maßbeständig.

### Stoff

Das Zelttuch besteht aus Airtex® (100 % Polyester (mit Acrylatbeschichtung)). Dieses ausgezeichnete Gewebe ist Made in Germany. Das Material besticht durch eine hohe Wasserundurchlässigkeit (Wassersäule 600 mm) und eine Wasserdampfdurchlässigkeit von 440 g/m<sup>2</sup> in 24 Stunden. Des Weiteren ist es auch extrem robust, leicht und kompakt.

### Serienausstattung

Vier Befestigungen zur Befestigung am Dachträger, zwei Türen und zwei Fenster mit verstellbaren Öffnungen inklusive Moskitonetze. Zwei abnehmbare Taschen an den Seiten, elastische Gummizüge zur einfachen Faltung des Stoffes, zwei bis vier Kissen je nach Modell, höhenverstellbare Aluleiter 4 x 4 (Länge 130 cm – 222 cm) mit Leiterbeutel, Staunetz am Dachhimmel.

Größe	Gehäusefarbe	Tuchfarbe	Maße geöffnet (L x B x H cm)	Maße geschlossen (L x B x H cm)	Gewicht (kg)	Art.-Nr.	Preis
Small	weiß	grau	210 x 130 x 98	210 x 130 x 25	60	<b>9955021</b>	<b>3.261,00</b>
Small	schwarz	carbon	210 x 130 x 98	210 x 130 x 25	60	<b>9955026</b>	<b>3.506,00</b>
Medium	weiß	grau	210 x 145 x 98	210 x 145 x 25	65	<b>9955024</b>	<b>3.551,00</b>
Medium	schwarz	carbon	210 x 145 x 98	210 x 145 x 25	65	<b>9955027</b>	<b>3.796,00</b>
Large	weiß	grau	210 x 160 x 98	210 x 160 x 25	77	<b>9955025</b>	<b>3.761,00</b>
Large	schwarz	carbon	210 x 160 x 98	210 x 160 x 25	77	<b>9955028</b>	<b>4.006,00</b>

Die technisch zulässige Gesamtmasse des Fahrzeugs sowie die technisch zulässige Gesamtmasse auf der Achse dürfen nicht überschritten werden. Nachträglich am Fahrzeug angebrachtes Zubehör verringert die Zuladungsmöglichkeit und beeinflusst die Achslasten. Nachträgliche Änderungen am Fahrzeug (z. B. Ablastung), die die Masse des Fahrzeugs beeinflussen, liegen im Verantwortungsbereich des Fahrzeughalters. Weitere Hinweise & Erläuterungen zur Gewichtsthematik finden Sie in den Verkaufsunterlagen und auf den Websites der Hersteller.





## Dachzelt AirPass View: Horizonterweiterung

### 2 DACHZELT AIRPASS VIEW

Das Panoramaupgrade zum AirPass. Durch die vier großen Eingänge / Fenster an allen vier Seiten und den serienmäßigen Moskitonetzen entsteht ein einzigartiges Outdoor-Gefühl in Ihrem Panorama-Bett auf dem Autodach. Gepaart mit allen Vorteilen der AirPass-Serie ist das AirPass View der perfekte Begleiter für das nächste Outdoor-Abenteuer.

**Material** Dachschale GFK, Zelttuch 100% Polyester mit Acrylatbeschichtung.

### Serienausstattung

Vier Befestigungen zur Befestigung am Dachträger, vier Türen bzw. vier Fenster mit verstellbaren Öffnungen inklusive Moskitonetze. Zwei abnehmbare Taschen an den Seiten, elastische Gummizüge zur einfachen Faltung des Stoffes, zwei bis vier Kissen je nach Modell, höhenverstellbare Aluleiter 4 x 4 (Länge 130 cm - 222 cm) mit Leiterbeutel, Staunetz am Dachhimmel.

Größe	Gehäusefarbe	Tuchfarbe	Maße geöffnet (L x B x H cm)	Maße geschlossen (L x B x H cm)	Gewicht (kg)	Art.-Nr.	Preis
Small	weiß	grau	210 x 130 x 98	210 x 130 x 25	60	<b>9957415</b>	<b>3.441,00</b>
Small	schwarz	carbon	210 x 130 x 98	210 x 130 x 25	60	<b>9957413</b>	<b>3.686,00</b>
Medium	weiß	grau	210 x 145 x 98	210 x 145 x 25	65	<b>9957412</b>	<b>3.641,00</b>
Medium	schwarz	carbon	210 x 145 x 98	210 x 145 x 25	65	<b>9957411</b>	<b>3.886,00</b>
Large	weiß	grau	210 x 160 x 98	210 x 160 x 25	77	<b>9957410</b>	<b>3.871,00</b>
Large	schwarz	carbon	210 x 160 x 98	210 x 160 x 25	77	<b>9957409</b>	<b>4.116,00</b>



**1 VORZELT**

Das AirPass Vorzelt bietet zusätzlichen Raum und Privatsphäre. Das Vorzelt kann in ca. 5 Minuten auf- oder abgebaut werden und lässt sich im AirPass Dachzelt verstauen. Beidseitig montierbar.

Lieferumfang: Vorzelt und Aluminium Aufstellstangen. Material Tuch Airtex® (100 % Polyester (mit Acrylatbeschichtung)). Bodenschürze PVC. Gestänge Aluminium eloxiert.

Ausführung	Art.-Nr.	Preis
für Autos, max. Höhe 170 cm	<b>9940868</b>	<b>659,00</b>
für Minivans, Höhe 171 - 185 cm	<b>9940869</b>	<b>779,00</b>
für Geländewagen, Höhe 186 - 200 cm	<b>9940870</b>	<b>779,00</b>
für Transporter, Höhe 201 - 220 cm	<b>9940871</b>	<b>779,00</b>



**2 REGEN- UND THERMOHAUBE**

Die Thermohauben sind ideal als Schutz vor Nässe, Wind und Kälte. Es ist durch Klettverschluss einfach anzubringen und kann aufgebaut oder gefaltet innerhalb der Schalen bleiben.

Material 100 % Polyester (mit PU-Beschichtung).

Ausführung	Art.-Nr.	Preis
Small	<b>9953891</b>	<b>259,00</b>
Medium	<b>9940865</b>	<b>259,00</b>
Large	<b>9953892</b>	<b>259,00</b>



**3 VORDACH WINGS**

Vordach AirPass Wings für Dachzelt Airpass, seitlich.

Lieferumfang zwei Stück. Farbe grey. Material Tuch Airtex® (100 % Polyester (mit Acrylatbeschichtung)). Gestänge Aluminium/Stahl.

Ausführung	Art.-Nr.	Preis
Small/Medium	<b>9953912</b>	<b>309,00</b>



**4 SONNENSEGEL**

Das AirPass Sonnensegel bietet zusätzlichen Schutz vor Sonne und Regen. Beidseitig montierbar.

Material Tuch 100 % Polyester. Gestänge Aluminium eloxiert. Maße 200 x 160 cm (L x B).

Ausführung	Art.-Nr.	Preis
für Autos, max. Höhe 185 cm	<b>9940866</b>	<b>269,00</b>
für SUVs, max. Höhe 220 cm	<b>9940867</b>	<b>295,00</b>



**5 BEFESTIGUNGS-SET**

Die Befestigungssets dienen als Ersatzteil oder zur Ergänzung, falls das Dachzelt mit mehr als den üblichen vier mitgelieferten Befestigungen montiert werden muss.

Lieferumfang 8 x Montageplatten oben, 4 x Montageplatten unten, 8 x Schrauben und Muttern. Gewicht 0,5 kg.

Ausführung	Bohrungsabstand	Art.-Nr.	Preis
Standard	44 mm	<b>9953914</b>	<b>43,03</b>
Long	65 mm	<b>9953915</b>	<b>50,44</b>
X-Long	83 mm	<b>9925834</b>	<b>56,37</b>
XX-Long	97 mm	<b>9953916</b>	<b>68,23</b>



**6 ALUMINIUMLEITER LANG AIRPASS/AIRPASS VARIANT**

Die praktische Teleskopleiter mit 2x5 Stufen lässt sich für den Transport zusammenschieben und wird bei Bedarf auseinander gezogen und verriegelt. Die Aluminiumleiter ist für eine Fahrzeughöhe von max. 240 cm geeignet.

Material Aluminium. Maße 34 x 147 - 247 x 8 cm (B x H x T). Packmaß 37 x 150 x 8 cm (B x H x T).

<b>9925381</b>	<b>196,41</b>
----------------	---------------



## 7 DACHZELT AIRPASS VARIANT

Das Dachzelt mit serienmässigem Panoramablick. Durch das Keil-Konzept und den Einsatz von zwei Gasfedern ist das AirPass Variant in Rekordzeit aufgebaut. Im geöffneten Zustand offeriert es dann durch die große hintere Öffnung einen einmaligen Panoramablick. Die technischen Merkmale lassen sich auch sehen. Bei geschlossener Dachschale beträgt die Höhe gerade einmal 25 cm. Die Zeltserie Made in Italy besteht aus GFK, das sehr wärmeisolierend und leicht zu reparieren ist. Die hochwertige Verarbeitung und das leichte und elegante Design des Zeltes eignet sich sowohl für Kleinwagen als auch SUV, Liefer- und Geländewagen. Geöffnet bietet das AirPass Variant mit einer Außenhöhe von 150 cm genügend Platz im Innern um sich bei schlechtem Wetter auch einmal drinnen aufzuhalten. Es verfügt im Inneren über genügend Raum um Kissen und Schlafsack auf der Schaumstoffmatratze unterzubringen. Zwei Eingänge auf beiden Seiten mit inneren aufrollbaren Moskitonetzen. Der hintere Eingang kann beliebig genutzt werden: ob komplett geöffnet, von oben geschlossen oder von unten geschlossen. Je nach Lust, Laune - und natürlich Wetter.

Die Eingänge lassen sich durch die Reißverschlüsse in große Fenster oder Lüftungsöffnungen verwandeln. Das atmungsaktive Zelttuch und der kondensabweisende Innenhimmel sorgen für ein erstklassiges Raumklima.

Material Dachschale GFK, Zelttuch 100 % Polyester mit Acrylatbeschichtung



Modell Black Storm  
Farbe schwarz/carbon

Größe	Maße (geschlossen) (B x H x T cm)	Maße (geöffnet) (B x H x T cm)	Gewicht (kg)	Gehäuse- farbe	Tuch- farbe	Art.-Nr.	Preis
Small	210 x 130 x 25	210 x 130 x 150	59	weiß	grau	<b>9953893</b>	<b>3.329,00</b>
Small	210 x 130 x 25	210 x 130 x 150	59	schwarz	carbon	<b>9953898</b>	<b>3.574,00</b>
Medium	210 x 145 x 25	210 x 145 x 150	65	weiß	grau	<b>9953894</b>	<b>3.791,00</b>
Medium	210 x 145 x 25	210 x 145 x 150	65	schwarz	carbon	<b>9953899</b>	<b>4.036,00</b>
Large	210 x 160 x 25	210 x 160 x 150	77	weiß	grau	<b>9953895</b>	<b>4.029,00</b>
Large	210 x 160 x 25	210 x 160 x 150	77	schwarz	carbon	<b>9953901</b>	<b>4.274,00</b>
Small X-Long	230 x 130 x 25	230 x 130 x 150	64	weiß	grau	<b>9953896</b>	<b>3.598,00</b>
Small X-Long	230 x 130 x 25	230 x 130 x 150	64	schwarz	carbon	<b>9953902</b>	<b>3.843,00</b>
Medium X-Long	230 x 145 x 25	230 x 145 x 150	71	weiß	grau	<b>9953897</b>	<b>4.060,00</b>
Medium X-Long	230 x 145 x 25	230 x 145 x 150	71	schwarz	carbon	<b>9953903</b>	<b>4.305,00</b>

### Serienausstattung

Vier Befestigungen zur Befestigung am Dachträger, drei Eingänge mit Moskitonetz, elastische Gummizüge zur einfachen Faltung des Stoffes, zwei bis vier Kissen je nach Modell, höhenverstellbare Aluminiumleiter 4 x 4 (Länge 130 cm - 222 cm) mit Leiterbeutel, kapuzenartige Air Cap für noch bessere Lüftung, Staunetz am Dachhimmel.



## 8 THERMOHAUBE

Die PU-beschichtete Thermohaube ist ideal als Schutz vor Nässe, Wind und Kälte. Sie ist durch einen Klettverschluss einfach anzubringen und kann montiert innerhalb der Schalen bleiben.

Farbe grau, Material 100 % Polyester (mit PU-Beschichtung).

Ausführung	Art.-Nr.	Preis
Small	<b>9953904</b>	<b>259,00</b>
Medium	<b>9953905</b>	<b>259,00</b>
Large	<b>9953906</b>	<b>259,00</b>
Small X-Long	<b>9953907</b>	<b>259,00</b>
Medium X-Long	<b>9953908</b>	<b>259,00</b>



## 9 SONNENSEGEL

Das Sonnensegel bietet zusätzlichen Schutz vor Sonne und Regen. Die einstellbaren und auf das Wesentliche reduzierten Aluminiumstangen lassen sich schnell und einfach montieren. Nur auf der Fahrerseite montierbar.

Farbe grau. Maße 200 x 150 cm (L x B). Material Tuch 100 % Polyester, Gestänge Aluminium eloxiert.

Ausführung	Art.-Nr.	Preis
für Autos, max. Höhe 185 cm	<b>9953909</b>	<b>339,00</b>
für Geländewagen, max. Höhe 220 cm	<b>9953911</b>	<b>359,00</b>



Standard



Kurz



### 1 DACHZELT DESERT I MIT VORZELT

Das Desert I passt auf alle Fahrzeuge, vom kleinen Suzuki Jimmy bis zum Land Rover Defender und sogar auf Anhänger. Das Desert I ist durch das hochwertige Segeltuchgewebe besonders atmungsaktiv. Für den Regenschutz sorgt das robuste Überdach aus Polyester. Der Einstieg erfolgt von unten, somit sind Sie vor Wind und Wetter geschützt. Zusätzliche Moskitonetze an den beiden Fenstern und den zwei Eingängen im Vorzelt sorgen für ungestörten Schlaf. Das Zelt verfügt über einen Eingang und drei Fenster. Das im Lieferumfang enthaltene großzügige Vorzelt verfügt über einen robusten Gummi-Innenboden, der wahlweise auch demontiert werden kann. Der Boden ist wasserdicht, die Seitenwände sind spritzwasserresistent. Für Fahrzeuge unter 2 m Dachhöhe gibt es nun die Version Desert I kurz. Die Fenster seitlich können geschlossen werden

und sind auch durch Moskitonetze geschützt. Das Vorzelt ist mit einem YKK Reißverschluss in 3 Minuten am Dachzelt befestigt. Ab einer Fahrzeughöhe von 2,10 m ist eine Leiterverlängerung (Art.Nr. 9934245) und eine Vorzeltverlängerung (auf Anfrage) empfohlen.

Lieferumfang Dachzelt, Dachzelt Abdeckung, Leiter, Dachzelt Regenüberzug, Vorzelt, Vorzelt Innenboden, 8 cm Matratze, Dachträger Befestigungsmaterial, Werkzeug für den Aufbau, Spannangen für die Ausstellfenster, Abspannschnüre und Karabiner, Bedienungs- und Pflegeanleitung. Farbe sand. Material Zelt 65 % Polyester, 35 % Baumwolle (280 G Segeltuch). Wassersäule 2.000 mm. Regenüberzug und Vorzelt 100 % Polyester. Wassersäule 9.000 mm. Gestänge und Leiter Aluminium. Bezug Matratze 100 % Polyester. Maße Vorzelt kurz 170 cm (H), Vorzelt lang 200 cm (H) - beide Versionen können um ca 15 cm gekürzt werden. Gewicht Vorzelt 6 kg. Gewicht Leiter 6 kg.

Modell	Maße (L x H x B cm) geöffnet	Maße (L x H x B cm) geschlossen	Gewicht Zelt (kg)	Art.-Nr.	Preis
140   Standard	320 x 130 x 145	125 x 42 x 145	53	<b>9955462</b>	<b>1.800,00</b>
165   Standard	320 x 130 x 165	125 x 42 x 165	55	<b>9955463</b>	<b>1.960,00</b>
220   Standard	320 x 130 x 220	125 x 42 x 220	78	<b>9938637</b>	<b>3.200,00</b>
140   Kurz	320 x 130 x 145	125 x 42 x 145	53	<b>9970494</b>	<b>1.800,00</b>
165   Kurz	320 x 130 x 165	125 x 42 x 165	55	<b>9970495</b>	<b>1.960,00</b>

Vor dem Kauf sollte immer die Breite der Dachträgerstreben gemessen werden, damit die Gegenplatte für die Befestigung optimal passt. Beim Zelt ist eine Universal Gegenplatte mit Lochabständen von 4,5 cm, 9 cm und 14 cm enthalten.



### 2 DACHZELT TRAPPER JOE MIT VORZELT

Das Dachzelt ist für den Extremsatz gebaut, durch das wasserdichte Polyester Zelt Dach auch für unsere Regionen hervorragend geeignet. Das Zelt ist in Minuten einsatzbereit und passt auf jeden handelsüblichen PKW.

Durch die bequeme und 2,35 m lange Matratze und die Isolationschicht im extra starken Zeltboden hast du auch in kalten Nächten von unten keine störende Kältebrücke. Die Moskitonetze sorgen für ungestörten und erholsamen Schlaf und gewährleisten zusätzlich noch eine kontrollierte Belüftung des Zeltes. Die Reißverschlüsse sind tausendfach erprobt und auch nach Jahren noch einsatzfähig.

Lieferumfang Dachzelt, Dachzelt Regenüberzug, Dachzelt Abdeckung, Leiter, Vorzelt, 80 mm Matratze, Anbaumaterial. Material Zelt 65 % Polyester, 35 % Baumwolle (280 G Segeltuch). Regenüberzug und Vorzelt 100 % Polyester. Wassersäule 9.000 mm. Gestänge und Leiter Aluminium. Bezug Matratze 100 % Polyester. Farbe Sand. Maße geöffnet 245 x 126 x 145 cm (B x H x T), geschlossen 128 x 146 x 42 cm (B x H x T). Gewicht Zelt 50 kg. Gewicht Leiter 6 kg.

**9938094 1.450,00**

### 3 UNTERLAGE DACHZELT

#### MATRATZE ANTI SWEAT 3D

Farbe weiß. Material 100 % Polyester



Ausführung	Maße (B x H x T cm)	Gewicht (kg)	Art.-Nr.	Preis
140 cm	140 x 1 x 235	5	<b>9957408</b>	<b>126,00</b>
165 cm	165 x 1 x 235	5	<b>9957407</b>	<b>145,00</b>
220 cm	220 x 1 x 235	5	<b>9939630</b>	<b>200,00</b>

Die technisch zulässige Gesamtmasse des Fahrzeugs sowie die technisch zulässige Gesamtmasse auf der Achse dürfen nicht überschritten werden. Nachträglich am Fahrzeug angebrachtes Zubehör verringert die Zuladungsmöglichkeit und beeinflusst die Achslasten. Nachträgliche Änderungen am Fahrzeug (z. B. Ablastung), die die Massewerte des Fahrzeugs beeinflussen, liegen im Verantwortungsbereich des Fahrzeughalters. Weitere Hinweise & Erläuterungen zur Gewichtsthematik finden Sie in den Verkaufsunterlagen und auf den Websites der Hersteller.





## Quipon



### 4 QUIPON DACHZELT

Das neue Dachzelt von Quipon ist einzigartig, da es Dachzelt, Vorzelt, Markise und Unterstellmöglichkeit in einem ist. Das aufblasbare Außenzelt ist über Gummizüge mit dem Innenzelt verbunden und kann als Unterstellmöglichkeit und Schutz für Camping-equipment und z. B. Fahrräder verwendet werden. Mit den (separat erhältlichen) Seitenwänden kann das Außenzelt durch integrierte Reißverschlüsse und Toggle Buttons entweder komplett oder teilweise an allen vier Seiten geschlossen werden. Zusätzlich können die Seitenwände aufgestellt und so als Markise genutzt werden. Das Innenzelt bietet mit einer 2,4 x 2 m großen Schlaffläche genügend Platz für zwei Erwachsene und zwei Kinder. Integrierte Fenster und die Trennung zum Außenzelt, welches über zusätzliche Lüftungsöffnungen verfügt, sorgen für ein sehr gutes Raumklima. Das Quipon Dachzelt ist dank seiner Einzigartigkeit nicht nur der absolute Hingucker auf jeden Camping- und Stellplatz, sondern auch der perfekte Begleiter für den sportlichen Wochenendtrip oder den gemütlichen Familienurlaub.

- o Befüllung der Luftsäulen mit Handpumpe oder elektrischer Pumpe möglich

- o Zentrale Befüllung der Luftsäulen möglich
- o Leiter hochklappbar
- o Variabel für verschiedene Fahrzeughöhen nutzbar von ca. 160 cm – 210 cm
- o Innenzelt mit 2 integrierten Fenstern, mehreren Taschen und Einhängösen
- o Moskitonetze an allen Öffnungen
- o Integrierte Überdruckventile in den Luftsäulen
- o Bei eventueller Beschädigung einer Säule bleibt das Zelt dank Doppelmantelsystem und Rückschlagventilsystem standsicher

PU-beschichtetes Polyestergewebe. Regendicht nach DIN EN ISO 8936. Schwer entflammbar. UV-beständig. Lieferumfang Bodenplatte weiß mit Aluminiumrahmen, Cover, Matratze, Leiter mit Halterung, Abspannset (4 St.), Befestigungssatz für Stahlgrundträger, Handpumpe. Farbe Außenzelt grau, Innenzelt petrol/weiß. Material Bodenplatte Aluminium mit XPS-Kern, Außenzelt Dach und Säule 100 % Polyester, Luftschläuche TPU, Innenzelt Ripstop 92 % Nylon, 8 % Polyurethan, Mesh 100 % Polyester, Abdeckhaube PVC. Material Matratze 60 mm HR-Schaum, Bezug 100 % Polyester. Maße aufgebaut ca. 410 x 410 x 370 cm (L x B x H). Maße geschlossen 212 x 125 x 40 cm (L x B x H). Gewicht 85 kg.

9961051 5.799,00

### 5 SEITENWAND ZU QUIPON DACHZELT

Mit den Seitenwänden lässt sich das QUIPON Dachzelt komplett auf allen vier Seiten verschließen. Die Seitenwände werden durch integrierte Reißverschlüsse mit dem aufblasbaren Außenzelt verbunden. Integrierte Toggle Buttons ermöglichen es, die Wände auch nur teilweise zu öffnen. Zudem können die Seitenwände als Markise oder Vordach genutzt werden. Die Seitenwände bieten Schutz vor Wind und Wetter, so dass man selbst bei schlechten Witterungsbedingungen geschützt im Trockenem sitzen kann.

Wassersäule 1.000 mm. Farbe grau. Material 100 % Polyester, Befestigung Stahl. Maße 415 x 225 cm (L x B). Umlaufmaß (cm) ca. 1,18 m. Gewicht 2,25 kg.

9961052 407,95



### 6 MONTAGEMATERIAL FÜR SEITENWAND ZU MARKISE

Lieferumfang Abspannset (3St.), Befestigungssatz (3St.), Spaxschrauben 240 mm, Gestänge (3St.).

9961056 336,95



### 7 BEFESTIGUNGSSATZ FÜR ALU-GRUNDTRÄGER

Lieferumfang U-Scheiben, Sechskantschrauben, Sechskantmuttern, Montageplatte, Sterngriff.

9961057 64,95



### 1 DUSCHZELT CABINA II NG

Praktisches Kabinenzelt für Camping und Strand. Perfekt geeignet, um sich zu duschen und umzuziehen, aber auch als einfaches Kochzelt bestens verwendbar.

- o Tür mit Reißverschluss
- o Großes Hinterfenster
- o Erdstreifen rundum
- o Mit Montagematerial und Tragetasche

Farbe grau. Material 100 % Polyester. Gestänge Fiberglas. Maße 140 x 205 x 140 cm (B x H x T). Packmaß 23 x 67 cm (Ø x H). Gewicht 2,65 kg.

**9932416 112,50**



### 2 FUNKTIONSZELT BLUE CREEK

Geräumiges Toiletten- oder Duschzelt. Große Eingangstür. 2 abschließbare Netzfenster. 2 Utensilentaschen für Toilettenartikel und ein Nylonband zum Aufhängen des Toilettenhandtuchs.

Farbe blau. Material 100 % Polyester. Gestänge Fiberglas. Maße 130 x 210 x 130 cm (B x H x T). Packmaß 55 x 13 x 15 cm (B x H x T). Gewicht 2,45 kg.

blau **9956782 74,95**



### 3 TOILETTENZELT PRIVY

Dieses praktische Toilettenzelt lässt sich im Handumdrehen aufstellen.

Wassersäule 2.000 mm. Farbe grau. Material 100 % Polyester. Gestänge Fiberglas. Maße 120 x 190 x 120 cm (B x H x T). Gewicht 2,8 kg.

**9958048 110,50**



### 4 GERÄTEZELT

Die neue Art der Lagerung für viele Campingartikel. Der Stoff ist mittels Keder einfach an der Hinterseite des Wohnwagens einzuziehen. Der ideale Platz um Ihr Fahrrad und Ihre Campingartikel unterzustellen und sie vor Witterung und Schmutz zu schützen.

Farbe grau. Material 100 % Polyester. Maße 150 x 185 x 190 cm (B x H x T). Gewicht 0,5 kg.

**9940300 79,95**



### 5 GERÄTEZELT BIKE SHELTER XL

Lagerzelt zur Befestigung an der Heckseite des Wohnwagens. Wird mit Keder am Fahrzeug befestigt. Geräumiger Innenraum als Stauraum für Fahrräder, Campingmöbel oder andere Campingausrüstung. Nicht für den Dauereinsatz geeignet.

Farbe grau. Material 100 % Polyester. Gestänge Fiberglas. Maße 190 x 190 x 170 cm (B x H x T). Gewicht 2,4 kg.

**9970368 119,95**



»Beim autarken Camping oder auf reinen Wohnmobilstellplätzen gibt es oftmals keine sanitären Anlagen. Hier kann man sich mit einem sanitären Erweiterungszelt die nötige Privatsphäre schaffen.

Wetterfeste Geräte- und Küchenzelte schaffen zudem viel nützlichen Stauraum, der beim Camping leider oft Mangelware ist.«

Jennifer Hahn  
Experten für Camping und Outdoor



**6 KÜCHEN- UND MATERIALZELT DINERY**

Variabel einsetzbares Küchen- und Materialzelt mit stabilem Stahl-/Fiberglasgerüst, grossen Fenstern und einer hochrollbaren Eingangstür.

- o Mit Rundum Erdstreifen.
- o Inkl. Montagematerial und Packsack.

Farbe grau. Material 100 % Polyester (mit PU-Beschichtung).  
Gestänge Fiberglas / Stahl. Maße 240 x 190 - 230 x 240 cm (B x H x T).  
Packmaß 28 x 80 cm (Ø x H). Gewicht 16,7 kg.

**9961216      391,50**

**7 KÜCHENZELT VIDA NG**

Küchenzelt mit einfachem Zeltdach.

- o Seitlich wegrollbare Eingangstür
- o 3 große verschließbare Gazefenster
- o Hochentlüftung
- o Mit hochgezogenem Erdstreifen
- o Mit Montagematerial und Tragetasche

Farbe blau / grau. Material Wände 100% Polyester (Oxford), Dach aus PVC.  
Gestänge Stahl 19 mm (Ø).

Vida I NG: Maße 200 x 195 / 215 x 150 cm (B x H x T). Packmaß 21 x 100 x 26 cm (B x H x T). Gewicht 13,5 kg.

Vida II NG: Maße 200 x 195 / 215 x 200 cm. Packmaß 21 x 100 x 26 cm (B x H x T).  
Gewicht 16,5 kg.

Vida I NG **9932316      268,90**  
Vida II NG **9927023      299,90**

**8 GERÄTEZELT STORAGE PLUS**

Freistehendes Gerätezelt mit Giebeldach. Dachnähte sind bandversiegelt. Vielseitig einsetzbar. Mit zwei kleinen und einem großen Belüftungsfenster ausgestattet.

Farbe grau. Material Wände 100 % Polyester (Oxford), Dach aus PVC.  
Gestänge Stahl. Maße 225 x 175 / 195 x 160 cm (B x H x T).  
Packmaß 22 x 94,5 x 28 cm (B x H x T). Gewicht 13,9 kg.

**9955636      339,90**

**9 LAGERZELT-MEDIUM**

Sehr kompaktes und einfach aufzubauendes Aufbewahrungszelt. Ideal für Fahrräder, Campingsachen oder als Umzieh- oder Kochzelt, abschließbar mit einer Reißverschlussstür.

Lieferumfang Spannleinen, Heringe, Transporthülle und Aufhängeöse für eine Laterne. Wassersäule 1.000 mm. Farbe grau. Material 100 % Polyester mit PU-Beschichtung. Gestänge Glasfaser. Maße 180 x 200 x 180 cm (B x H x T). Packmaß 62 x 13 x 13 cm (B x H x T). Gewicht 2,5 kg.

**9970655      98,95**



→ Heringe  
ab S. 86

# Vorzeltzubehör






Weitere Artikel  
finden Sie  
online oder bei  
Ihrem Movera-  
Fachhändler.



Vorzeltteppiche	80-82
Fußmatten	83
Heringe und Zeltaufbauzubehör	86-93
Reparaturzubehör	92
Wasserschutz und Sturmsicherung	84-85
Gestänge	94-95



→ Fußmatten  
ab S. 83




### 1 VORZELTTEPPICH PATIO MAT

Das formschöne und leicht zu transportierende Geflecht aus Polypropylen ist 100 % atmungsaktiv und fühlt sich beim Begehen, vor allem barfuß, sehr angenehm an. Feuerhemmend und widerstandsfähig gegen UV-Strahlen.

Farbe grau. Material 100 % Polypropylen.

Maße (B x T cm)	Art.-Nr.	Preis	Grundpreis pro m <sup>2</sup>
260 x 250	<b>9948595</b>	<b>98,00</b>	15,09
290 x 250	<b>9994759</b>	<b>104,00</b>	14,35
340 x 250	<b>9933098</b>	<b>111,00</b>	13,10
390 x 250	<b>9933299</b>	<b>126,00</b>	12,98
440 x 250	<b>9933911</b>	<b>141,00</b>	12,82
490 x 250	<b>9927441</b>	<b>157,00</b>	11,88



### 2 ISAFLOOR-VORZELTBODEN

Vorzelt-Kunststoffboden für Dauercamper.

- o Schutz vor Bodenkälte und Feuchtigkeit
- o Lange Haltbarkeit
- o Hohe Stabilität
- o Verbindung über Rastzapfen
- o Einfache Verlegung

Material Kunststoff. Maße 50 x 3,5 x 50 cm (B x H x T). Gewicht 1,35 kg/Platte.

**9914721 12,50**

### ISAFLOOR SEITENKEIL

Maße 50,0 x 3,5 x 11,5 cm (B x H x T).

**9914006 11,00**

### ISAFLOOR ECKKEIL

Maße 10,5 x 3,5 x 10,5 cm (B x H x T).

**9914007 4,00**

### ISAFLOOR FRONTKEIL

Maße 50,0 x 3,5 x 19,5 cm (B x H x T).

**9914008 11,00**



### 3 ZELTTEPPICH ISABELLACARPET

Der Isabella Carpet wird ohne Schadstoffe und mit 100% erneuerbarer Energie in Schweden produziert.

Beim Gewicht wurde auf ein gutes Verhältnis zwischen Webgewicht und möglichst geringem Transportgewicht geachtet. In 99% aller Fälle lässt sich dieser Zeltteppich nur mit klarem Wasser und einer Bürste reinigen. Top Preis-Leistungsverhältnis aus Schweden.

- o In alle Richtungen zuschneidbar ohne zu fransen
- o Strapazierfähig
- o UV-beständig
- o Schwer entflammbar
- o Wasserfest
- o Klein zu verpacken

Material Nutzschiicht 100 % Polychlorid (Vinyl). Materialgewicht ca. 495 g/m<sup>2</sup>.


Maße (B x T cm)	North			Dawn			Flint		
	Art.-Nr.	Art.-Nr.	Art.-Nr.	Art.-Nr.	Art.-Nr.	Art.-Nr.	Art.-Nr.	Art.-Nr.	
300 x 250	<b>9943251</b>	<b>9943265</b>	<b>9943261</b>	<b>95,00</b>				12,64	
400 x 250	<b>9943252</b>	<b>9943266</b>	<b>9943262</b>	<b>113,00</b>				11,30	
500 x 250	<b>9943253</b>	<b>9943267</b>	<b>9943263</b>	<b>145,00</b>				11,60	
550 x 250	<b>9943425</b>	<b>9943432</b>	<b>9943428</b>	<b>156,00</b>				11,39	
600 x 250	<b>9943426</b>	<b>9943433</b>	<b>9943429</b>	<b>171,00</b>				11,46	
650 x 250	<b>9943427</b>	<b>9943434</b>	<b>9943431</b>	<b>182,00</b>				11,28	
300 x 300	<b>9943435</b>	<b>9943443</b>	<b>9943438</b>	<b>107,00</b>				11,88	
400 x 300	<b>9943272</b>	<b>9943281</b>	<b>9943276</b>	<b>137,00</b>				11,37	
500 x 300	<b>9943273</b>	<b>9943282</b>	<b>9943277</b>	<b>171,00</b>				11,29	
550 x 300	<b>9943436</b>	<b>9943444</b>	<b>9943439</b>	<b>184,00</b>				11,22	
600 x 300	<b>9943274</b>	<b>9943283</b>	<b>9943278</b>	<b>202,00</b>				11,11	
650 x 300	<b>9943437</b>	<b>9943445</b>	<b>9943442</b>	<b>218,00</b>				11,12	



North  
(dunkelblau / grau)



Dawn  
(dunkelgrau / mittelgrau)



Flint  
(hellgrau / mittelgrau)



### 4 VORZELTTEPPICH CLIPS ISA GRIP

4er Set zum Befestigen des Teppichs. Heringe bitte extra bestellen.

**9916996 14,95**






### 5 + 6 VORZELTTEPPICH KINETIC

Hochwertiger Zeltteppich perfekt geeignet für Vorzelte, Sonnendächer und Mobilzelte.

- o Gefertigt aus hochwertiger, UV-beständiger Kunststofffaser
- o Beidseitig verwendbar
- o Wasserabweisend, strapazierfähig, leicht zu reinigen.
- o Eckösen und umlaufender Saum

Material 70% Polychlorid (PVC), 30% Polyester (PET) phthalatfrei.



### 5 VORZELTTEPPICH KINETIC 600

Material 70% Polychlorid (PVC), 30% Polyester (PET) phthalatfrei. Gewicht 600 g/m<sup>2</sup>.

Maße (B x T cm)	hellgrau		
	Art.-Nr.	Preis	Grundpreis pro m <sup>2</sup>
400 x 250	<b>9943680</b>	<b>121,50</b>	12,15
500 x 250	<b>9943681</b>	<b>152,90</b>	12,23
600 x 250	<b>9943682</b>	<b>187,50</b>	12,56
500 x 300	<b>9943683</b>	<b>183,90</b>	12,32
600 x 300	<b>9943684</b>	<b>221,90</b>	12,43



### 6 VORZELTTEPPICH KINETIC 500

Material 70% Polychlorid (PVC), 30% Polyester (PET) phthalatfrei. Gewicht 500 g/m<sup>2</sup>.

Maße (B x T cm)	grau/hellgrau		
	Art.-Nr.	Preis	Grundpreis pro m <sup>2</sup>
400 x 250	<b>9940754</b>	<b>115,50</b>	11,55
500 x 250	<b>9940756</b>	<b>147,50</b>	11,80
600 x 250	<b>9940758</b>	<b>177,50</b>	11,72



### 7 VORZELTTEPPICH YUROP 450

Zeltteppich aus geschäumtem Polyestergewebe.

- o Trittfreundlich, strapazierfähig
- o Luftdurchlässig, waschbar
- o UV-beständig
- o Mit wiederverwendbarer Tragetasche

Material 100 % Polyester (mit PVC-Schaum ummantelt). Gewicht 450 g/m<sup>2</sup>.

Maße (B x T cm)	blau		grün	
	Art.-Nr.	Preis	Art.-Nr.	Grundpreis pro m <sup>2</sup>
400 x 250	<b>9940259</b>	<b>93,50</b>	<b>9940274</b>	9,35
500 x 250	<b>9940260</b>	<b>117,50</b>	<b>9940275</b>	9,40
600 x 250	<b>9940268</b>	<b>137,90</b>	<b>9940276</b>	9,10



### 9 ZELTBODENNÄGEL

Mit Stahlring, Inhalt 6 St.

Länge 18 cm. Ø 45 mm.

**9940771**

**13,95**



### 10 TEPPICHKLEMME PLASTIK TARPCLIP

Inhalt 4 St. 8 x 4 cm (L x B) pro Stück.

Gewicht 110 g.

**9940258**

**9,50**



### 11 TEPPICH- UND PLANENKRALLE CLAMP


Zum Befestigen des Vorzeltteppichs.

Heringe nicht im Lieferumfang enthalten.

Inhalt 4 St. 25 x 4 mm (L x B).

**9943022**

**2,20**



VORZELTTEPPICHE



### 8 VORZELTTEPPICH BALMAT

Für kleinere Wohnmobile oder Caravans geeignet.

- o Leicht
- o Beidseitig verwendbar
- o Mit wiederverwendbarer Tragetasche

Material 100 % Polypropylen. Gewicht 350 g/m<sup>2</sup>.

Maße (B x T cm)	grau/weiß		
	Art.-Nr.	Preis	Grundpreis pro m <sup>2</sup>
400 x 250	<b>9931256</b>	<b>89,90</b>	8,99
500 x 250	<b>9931268</b>	<b>105,90</b>	8,47
600 x 250	<b>9943679</b>	<b>125,90</b>	8,44



## 1 – 4 VORZELTTEPPICHE

- o Hochreißfestes, strapazierfähiges Kunststoffmaterial
- o Leicht und klein zusammenlegbar
- o Praktische Tragetasche mit je 6 Eisenheringen und Halteclips

Material 100 % Polypropylen.



### 1 VORZELTTEPPICH STANDARD COLOR 300G/M²

Maße (B x T cm)	hellblau		dunkelgrau	
	Art.-Nr.	Art.-Nr.	Preis	Grundpreis pro m²
150 x 250	<b>9942515</b>	<b>9942507</b>	<b>40,50</b>	10,77
300 x 250	<b>9942516</b>	<b>9942508</b>	<b>59,50</b>	7,91
400 x 250	<b>9942517</b>	<b>9942509</b>	<b>71,95</b>	7,20
500 x 250	<b>9942518</b>	<b>9942510</b>	<b>85,75</b>	6,86
600 x 250	<b>9942519</b>	<b>9942511</b>	<b>99,50</b>	6,57
500 x 300	<b>9942521</b>	<b>9942513</b>	<b>98,75</b>	6,52
600 x 300	<b>9942522</b>	<b>9942514</b>	<b>113,95</b>	6,27




### 2 VORZELTTEPPICH ITALIA VENEZIA 500 G/M²

Maße (B x T cm)	grau/blau		Preis	Grundpreis pro m²
	Art.-Nr.	Art.-Nr.		
150 x 250	<b>9914820</b>	<b>9914821</b>	<b>43,75</b>	11,64
300 x 250	<b>9914821</b>	<b>9914822</b>	<b>67,50</b>	8,98
400 x 250	<b>9914822</b>	<b>9914823</b>	<b>84,25</b>	8,43
500 x 250	<b>9914823</b>	<b>9914824</b>	<b>100,50</b>	8,04
600 x 250	<b>9914824</b>		<b>113,50</b>	7,49



### 3 VORZELTTEPPICH EXCLUSIVE 390 G/M²


Maße (B x T cm)	anthrazit		Preis	Grundpreis pro m²
	Art.-Nr.	Art.-Nr.		
300 x 250	<b>9943537</b>	<b>9943538</b>	<b>53,50</b>	7,12
350 x 250	<b>9943535</b>	<b>9943536</b>	<b>61,25</b>	6,98
400 x 250	<b>9943538</b>	<b>9943539</b>	<b>67,75</b>	6,78
450 x 250	<b>9943539</b>	<b>9943536</b>	<b>74,50</b>	6,63
500 x 250	<b>9943536</b>		<b>80,95</b>	6,48



### 4 VORZELTTEPPICH LUX COLOR 500G/M²

Material 100 % Polypropylen (Bändchengewebe).

Maße (B x T cm)	grau		braun	
	Art.-Nr.	Art.-Nr.	Preis	Grundpreis pro m²
300 x 250	<b>9914021</b>	<b>9914023</b>	<b>68,95</b>	9,17
400 x 250	<b>9914025</b>	<b>9914027</b>	<b>84,95</b>	8,50
500 x 250	<b>9914029</b>	<b>9914031</b>	<b>102,50</b>	8,20
600 x 250	<b>9914033</b>	<b>9914035</b>	<b>112,95</b>	7,45




### 5 FUSSMATTE TWIN

Fußmatte Twin für Außenbereich. Waschbar bis 30 Grad, extrem strapazierfähig und wasserdurchlässig.

Farbe schwarz. Material Gummi. Maße 62 x 47 x 1 cm (B x T x H). Gewicht 1,2 kg.

**9944797 21,50**



### 6 FUSSMATTE LOVE KNOT

Fußmatte Love Knot. Waschbar bis 30 Grad, strapazierfähig und wasserdurchlässig.

Farbe schwarz. Material Gummi. Maße 62 x 47 x 1 cm (B x T x H). Gewicht 1,2 kg.

**9944798 21,50**





**7 FUSSMATTE KERA CAMP**

Maße 60 x 40 cm (B x T). Material  
Nutzschicht 100 % Polyester.

grau **9953404 13,95**



**8 FUSSMATTE CAMPER MAT**

Maße 60 x 40 cm (B x T). Material  
100% Polypropylen.


schwarz **9953403 14,95**



**9 FUSSMATTE DANCER**

Maße 60 x 0,8 x 40 cm (B x H x T).  
Material Gummi.

schwarz **9913274 8,40**



**10 FUSSMATTE CONDOR**

Maße 60 x 1,7 x 40 cm  
(B x H x T). Material Poly-  
vinylchlorid.

grün **9914991 10,75**



**11 FUSSMATTE SAPHIR 800**

Material Nutzschicht 100 % Poly-  
propylen. Maße 60 x 0,8 x 40 cm  
(B x H x T).

silber **9913273 5,10**



**12 FUSSABSTREIFER COCCO  
BRUSH MINI**

Maße 35 x 30 cm (B x T). Material  
Nutzschicht 100 % Kokos. Rückseite  
aus Polyvinylchlorid.

braun **9943541 21,75**



**13 FUSSABSTREIFER COCCO**

Maße 50 x 25 cm (B x T). Nutzschicht  
100 % Kokos. Rückseite aus Poly-  
vinylchlorid.

Camper **9940715 13,75**

Caravan **9940716 13,75**



**14 FUSSMATTE TRY**

Für Innen- und Außenbereich.  
Handwäsche 30 Grad. Geeign-  
et für die ganze Saison.

Maße 60 x 40 cm (B x T).

Material 100 % Polypropylen.

grau **9943533 20,75**

schwarz **9943534 20,75**



**15 TEPPICH LÄUFER MASTER  
CAMP**

Material Nutzschicht: 100 % Poly-  
propylen. Höhe 1 cm.

Farbe Maße B x T Art.-Nr. Preis  
(cm)

grau 100 x 50 **9944308 20,50**

grau 150 x 50 **9944311 23,75**

braun 100 x 50 **9944309 20,50**

braun 150 x 50 **9944307 23,75**

grau 50 x 40 **9944799 11,95**

beige 50 x 40 **9944800 11,95**




**16 FUSSABSTREIFER GRAU**

Maße 60 x 40 cm (B x T) Material  
Nutzschicht 100 % Polypropylen.

Camper **9940697 13,95**

Caravan **9940698 13,95**




**17 FUSSMATTE GREEN FLOCK**

Maße 60 x 40 cm (B x T). Material  
Nutzschicht 100 % Polypropylen.

Camper **9942523 17,50**

Caravan **9953405 16,50**



**18 BODENPLATTE**

Bodenplatte mit besonderer  
Beschaffenheit des Unterteils.

- o Hohe Stabilität
- o Verbindungshaken
- o Voll perforierte Oberfläche
- o Optimale Belüftung

Maße 38,5 x 5,5 x 38,5 cm (B x H x T).  
Material PP/ PE.

grün **9940173 12,50**

grau **9940174 12,50**



**19 GESTÄNGETASCHE**

Maße 120 x 25 x 23 cm (B x H x T).  
Material 100 % Polyester.

**9982107 29,95**



**20 ZELTTASCHE**

Maße 110 x 31 x 34 cm (B x H x T).  
Maße 120 x 45 x 40 cm (B x H x T).  
Material 100 % Polyester.

Medium **9982108 29,95**

Large **9982109 33,95**



**21 ZELTTEPPICH-TASCHE**

Maße 65 x 55 x 20 cm (B x H x T).  
Material 100 % Polyester.

**9982113 24,95**



**22 PACKSACK**

- o Verstärkter Boden
- o Nicht durchstoßbar

Maße Ø 23 x 140 cm. Material 100 %  
Polyester.

**9913525 39,00**



## THULE®

### 1 WAGENSCHÜRZEN RESIDENCE G2

Farbe grau. Material Tuch 100 % Polychlorid (PVC). Höhe 35 cm.

Markisenlänge (cm)	Art.-Nr.	Preis	Grundpreis pro Meter
300	<b>9912091</b>	<b>80,00</b>	26,64
325	<b>9912092</b>	<b>81,00</b>	24,87
350	<b>9912093</b>	<b>81,00</b>	23,08
375	<b>9912084</b>	<b>83,00</b>	22,08
400	<b>9912094</b>	<b>83,00</b>	20,75
450	<b>9912095</b>	<b>85,00</b>	18,87
500	<b>9912096</b>	<b>91,00</b>	18,20
550	<b>9912097</b>	<b>91,00</b>	16,47
600	<b>9912098</b>	<b>94,00</b>	15,60



## COATEX

### 2 WAGENSCHÜRZEN

Mit Einziehkeder und Ösen, verpackt im Polybeutel.

Farbe grau. Material 100 % Polyester (mit PVC-Beschichtung).

Höhe 50 cm			
Länge (cm)	Art.-Nr.	Preis	Grundpreis pro Meter
400	<b>9913040</b>	<b>35,75</b>	17,88
500	<b>9913050</b>	<b>46,25</b>	18,50
600	<b>9913060</b>	<b>54,50</b>	18,15
Höhe 75 cm			
Länge (cm)	Art.-Nr.	Preis	Grundpreis pro Meter
400	<b>9918590</b>	<b>45,25</b>	15,07
500	<b>9918600</b>	<b>55,75</b>	14,83
600	<b>9918610</b>	<b>62,75</b>	13,93



## BRUNER

### 3 PE-SCHUTZPLANEN

- o Beidseitig laminiert
- o Verstärkter Rand mit eingeschweißter Kordel
- o Kunststoffverstärkte Ecken
- o Metallösen rundherum

Farbe Alu-weiß. Gewicht 170 g/m<sup>2</sup>. Material 100 % Polyethylen.

Größe (cm)	Art.-Nr.	Preis	Grundpreis pro m <sup>2</sup>
200 x 300	<b>9917106</b>	<b>19,50</b>	3,24
300 x 400	<b>9917107</b>	<b>37,90</b>	3,15
400 x 500	<b>9917108</b>	<b>57,50</b>	2,88



### 4 WASSERDICHTER VORZELTBODEN

Aufblasbarer Seitenrand verhindert Eindringen von Wasser. Kann mittels Heringen am Boden befestigt werden. Wasserschutzplane wird nach Maß gefertigt.


Farbe graphitgrau. Material Polyvinylchlorid. Maße 4 m<sup>2</sup>. Gewicht 2,4 kg.

4 m <sup>2</sup>	<b>9952861</b>	<b>199,95</b>
Aufpreis je weiterer m <sup>2</sup>	<b>9952862</b>	<b>10,95</b>
		Grundpreis pro 1 m <sup>2</sup> = 10,95




### 5 REGENRINNEN AUS ALU-PROFIL

260 cm, Stück	<b>9914960</b>	<b>27,95</b>
		Grundpreis pro 1 Meter = 10,73
300 cm, Stück	<b>9914970</b>	<b>39,95</b>
		Grundpreis pro 1 Meter = 13,30



### 6 REGENRINNEN AUS PVC

Länge 260 cm.		
grau	<b>9914962</b>	<b>25,25</b>
		Grundpreis pro 1 Meter = 9,70



## thöni

### 7 ALU-WINDBLENDSCHEIBE SILBER

Länge 100 cm	<b>9961040</b>	<b>10,50</b>
		Grundpreis pro 1 Meter = 10,50
Länge 200 cm	<b>9961050</b>	<b>23,95</b>
		Grundpreis pro 1 Meter = 11,98
Länge 300 cm	<b>9961060</b>	<b>36,25</b>
		Grundpreis pro 1 Meter = 12,07



### 8 PVC-ABSCHLUSSKAPPEN FÜR REGENRINNEN

4-tlg Set, grau	<b>9914940</b>	<b>7,50</b>
-----------------	----------------	-------------



## FIAMMA

### 9 MINI-REGENRINNE DRIP STOP

Verhindert die Bildung von Schmutzstreifen am Fahrzeug. Aus flexiblem Polyvinyl, haftet durch hochwertigen Acrylschaumkleber. Die Schiene ist mit Alustreifen verstärkt, UV-beständig und extrem haltbar.

Farbe weiß.

Für Türen – Länge 75 cm	<b>9916790</b>	<b>17,30</b>
		Grundpreis pro 1 Meter = 23,06

Für Wände – Länge 300 cm	<b>9916791</b>	<b>46,80</b>
		Grundpreis pro 1 Meter = 15,58





### KiPiT INDIVIDUAL

#### 10 STURMLEINE FÜR MARKISEN

Spannen und sichern Sie Ihre Markise, Ihr Vorzelt oder Ihr Sonnensegel optimal mit der neuen, verbesserten universal Rathgeber Sturmleine ab. Die neue universal Rathgeber Sturmleine wird schon beim Aufbau leicht auf Zug gebracht, dadurch reduziert sich der maximale Federweg.

Material 100 % Polyester. Länge 250 cm.

2er Set bis 4,75 m Markisen	<b>9944758</b>	<b>36,90</b>
3er Set ab 4,75 m Markisen	<b>9944759</b>	<b>48,90</b>



### KiPiT INDIVIDUAL

#### 11 ADAPTER FÜR PEGGY PEG SYSTEM

Der Peggy Schraubhering wird dabei durch die Karabineröse geschraubt und der Haken im Universalmodul der Rathgeber Sturmleine eingehängt. Der Adapter wird für die lösbare Befestigung der Rathgeber Sturmleine in Verbindung mit dem Peggy Peg System empfohlen.

Adapter Big für Peggy Peg System Long	<b>9940695</b>	<b>5,00</b>
Adapter Small für Peggy Peg System STD	<b>9940696</b>	<b>3,00</b>



### KLETTfix INFINITY

#### 12 KLETTFIX INFINITY

Mit unseren qualitativ hochwertigen Klettband Expressgurten, made in Germany, können Sie sehr schnell, sehr flexibel alles Mögliche verspannen. Bei 10 cm Verschlussüberlappung mind. 25 kg Festigkeit.

Material 100 % Polyamid.		
KLETTfix 200		
Maße 20 x 2,5 cm (L x B)	<b>9944112</b>	<b>10,00</b>
KLETTfix 500		
Maße 50 x 2,5 cm (L x B)	<b>9944113</b>	<b>9,60</b>
KLETTfix 1000		
Maße 100 x 2,5 cm (L x B)	<b>9944114</b>	<b>10,75</b>



HABA

# happy campers

#### 13 SPANNBAND-KIT SCHWARZ

Spannband-Kit zur einfachen Sicherung Ihres Vorzeltes oder Ihrer Markise bis 7,5 m. Band 100 % Polyester. Länge 11 m und 1,5 m.

<b>9904311</b>	<b>24,95</b>
----------------	--------------



HABA

# happy campers

#### 14 PROTECTION SET

Der perfekte Zusatz auf Ihrem Spannband.  
o Schützendes Polster mit Klettverschluss  
o Verhindert Beschädigungen an Ihrem Vorzelt

Material 100 % Nylon.		
3 St.	<b>9906953</b>	<b>9,50</b>



*Isabella*

#### 15 STURMSICHERUNG FÜR VORZELTE

Geeignet für alle Vorzelte, Zelte und Sonnendächer. Pro Zelt werden min. zwei Sturmsicherungen empfohlen.

Lieferumfang Sturmband 250 x 3 cm, Spezialhering ca. 40 cm mit Öse. Pro Zelt min. zwei Sturmsicherungen empfohlen.

Material Band 100% Polypropylen.		
<b>9916280</b>	<b>27,00</b>	



#### 16 SPEZIAL KIT

Zur Befestigung von 270° Markise bei aufkommenden Winden. Ideal für normale, weiche und sandige Böden durch komprimierende Gewinde.

Inhalt 3 Schraubhering N 20 cm, 3 Schlag-Schraubhering Hardcore 15 cm, 3 Schraubhering L 32 cm, 3 Crocodile Peggys, 6 L Haken, 3 N Haken, 3 U-connectors, 3 T-connectors, 1 x Kombi Tool Alu, 1 x Tasche orange.

<b>9948598</b>	<b>109,95</b>
----------------	---------------



#### 17 MARKISENSET FIX & GO PEG & STOP

Zur Befestigung von Markisen, Sackmarkisen, Sonnendächern, Sturmgurten. Sortiert für alle Bodenbegebenheiten.

Inhalt 6 Peg&Stop mit Kontermuttern 16 cm. 4 Schlagschraubheringe HC 15 cm. 2 Peggy L 31 cm. 1 Kombi Tool mit Aluadapter. 1 Paar Fix&Go Ankerplatte 2,0 mit Sturmhaken. Mit Aufbewahrungstasche (ohne Band).

<b>9940650</b>	<b>79,95</b>
----------------	--------------



**Fünf mal leichter als ein herkömmlicher Metallhering aber zehnmal besserer Halt.**

Ideal für weiche, sandige Böden durch komprimierendes Gewinde. Auch einsetzbar in harten, steinigen Böden, durch höhenverstellbaren Haken. Sehr robust, da aus glasfaserverstärktem, UV-beständigem Polyamid und Aluminium. Schnelle und bequeme Handhabung.



**1 SCHRAUBHERING PP LONG**

Für weiche sandige Böden. Für Vorzelte, Leinen und Zelte, Sturmverspannung etc.

Inhalt 2 Peggys L 31 cm lang mit 2 Haken, Schlüsselweite 17 mm, Drehmoment max. 30 Nm.

**9916178 17,75**



**2 SCHRAUBHERING PP NORMAL**

All-Rounder Schraubhering für Vorzelte, Leinen und Zelte etc. Für steinige bis kompakte Böden, ca. 90% aller Böden (getestet). Sehr leicht.

Inhalt 12 Peggys N 20 cm lang mit 12 Haken. Schlüsselweite 17 mm. Drehmoment max. 25 Nm.

**9916172 24,50**



**3 SCHRAUBHERING PP SMALL**

Für Trekkingzelte und Zeltschürzen, Uni Platte, Ankerplatte u.v.m.

Inhalt 12 Peggys S 12 cm lang. Schlüsselweite 17 mm. Drehmoment max. 5 Nm.

**9916174 17,75**



**4 SCHRAUBHERING PP LONG ALU**

Für Groß- u. Mannschaftszelte, Leinen und Zelte, Sturmverspannung etc. baugleich mit PP Long, auch bei festeren Böden verwendbar.

Inhalt 2 Peggys LA 31 cm lang mit 2 Haken. Schlüsselweite 17 mm. Drehmoment max. 70 Nm.

**9916179 26,50**



**5 SCHRAUBHERING MIT KONTERMUTTER PEG & STOP**

Ergänzungsprodukt zur Fix&Go Ankerplatte 2.0. Wird nur so lange eingeschraubt bis ausreichend Halt vorhanden ist. Stopmutter mit einer leichten Rechtsdrehung fixieren. Es entsteht ein Konterdruck zur Platte, sodass diese stufenlos fixiert ist.

Schlüsselweite 17 mm. Drehmoment max. 25 Nm.

Länge 16 cm

6er Set **9940471 15,95**

Länge 20 cm

4er Set **9916198 14,00**



**6 KONTERMUTTER PEG & STOP 2.0**

Höhenverstellbar. Zum Nachrüsten für Peg&Stop Schraubheringe. Schraubhering muss nicht ganz eingeschraubt werden. Durch 1-2 Rechtsdrehungen wird die Ankerplatte mit Gegendruck befestigt und Zelte und Sturmleinen sicher abgespannt. Passend für alle P&S Schraubheringe mit durchgängigem Gewinde.

Inhalt 3er Set.

**9948599 6,50**



**7 STAHL-TOOL HEAVY DUTY**

Schraubnuss 17 mm für Heavy Duty für Bitaufnahme aus Stahl. Bei äußerst harten Böden muss ein Schlagschrauber verwendet werden, ein Akkuschrauber ist nicht geeignet.

Schlüsselweite 17 mm.

**9948641 11,95**



**8 SCHLAG-SCHRAUBHERING PP HARDCORE**

Schlag-Schraubhering aus ALU. Zum Einschlagen mit dem Hammer. Links herum gedreht kommt der Hering wieder heraus. Ausschließlich für harte Böden konzipiert.

Inhalt 4 Hardcore Peggys 15 cm lang mit 4 Haken. Schlüsselweite 17 mm. Drehmoment max. 70 Nm.

**9916195 20,50**



**9 KOMBI TOOL PP**

Das Kombinations-Werkzeug für alle PP Schraubenköpfe zum Einschrauben.

Inhalt 1 Adapter. 1 Handgriff. Schlüsselweite jeweils 17 mm. Adapterdrehmoment max. 35 Nm.

**9916175 9,50**



**10 ALU-KOMBI-TOOL**

Kombiniert Handschlüssel und einen Adapter für handelsübliche Akkuschrauber. Passend für alle Schraubenkopfgrößen unserer Schraubheringe.

**9948597 11,95**



**11 ALU-TOOL HARDCORE**

Ein Adapter aus Aluminium passend für alle Peggy Peg Heringe.

Inhalt: 1 Adapter, Schlüsselweite 17 mm, Drehmoment max. 60 Nm.

**9916196 8,20**



**12 SCHRAUBHERING MIT KONTERMUTTER P&S HD**

Stärkster Schraubhering mit Kontermutter. Für hochverdichtete, extrem harte und steinige Böden. Bei äußerst harten Böden muss ein Schlagschrauber verwendet werden, ein Akkuschrauber ist nicht geeignet.

Inhalt 4er Set. Material Recycelter Edelstahl.

**9948596 45,00**



**13 VORBOHRSET PEGGY PEG PREDRILLS**

Bei extrem harten Böden und speziell im Winter kann Vorbohren hilfreich sein. Spezielle PP Steinbohrer in 6 mm für Schraubhering S, 10 mm für Schraubhering N und HC.

Länge 20 cm. Inhalt 2 St.

**9916387 10,75**



**14 FIX&GO TUBE**

Flexibler Ballasttank als Erweiterung für die Fix&Go Ankerplatte. Zum sicheren Aufstellen der Markise auf Beton, Pflaster und Asphalt. Kompaktes und leichtes Transportvolumen. Wird mit 10 Liter Wasser befüllt.

Inhalt 1x Fix&Go Tube, 1x Adaptersteckschuh.

**9943256 26,50**



**15 PP TUBE PAVILLON**

Flexibler Ballasttank zum Aufstellen eines Pavillon oder Vorzeltes auf Pflaster, Beton oder Asphalt. Kompaktes und leichtes Transportvolumen. Wird mit 10 l Wasser befüllt.

Inhalt 2 St. Material PVC.

**9943604 41,95**





### 16 STARTKIT PP SCHRAUBHERINGE

Als Set sortiert, ausreichend für Vorzelt Caravan 4,50 – 5,0 m Aufbauhöhe. **Peggy Plus + – jetzt GRATIS in jedem Set!**

Inhalt 30 Peggys N 20 cm lang mit 30 Haken. 20 Peggys S 12 cm plus Kombi Tool mit Alu-Adapter. 2 PreDrills 6 mm und 10 mm und Aufbewahrungstasche aus 100 % Polyester.

9916173 79,95



### 17 ANKER-PLATTE 1.0

Universelle Befestigungsplatte für gängige Markisen sowie für alle gängigen Zeltgestänge. Verhindert u.a. Einsinken. Alternativ zur sturmsicheren Verankerung des Sturmgurtes. Inhalt 2 Ankerplatten. 2 Sturmhaaken. 2 Uni Platten.

9916177 18,95



### 18 FIX&GO ANKER-PLATTE 2.0

Fixiert Markisen, Zeltstangen oder Sturmgurte aller Art. Kein Versinken im weichen Boden und kein Abheben. Sichere Fixierung der Platte durch höhenverstellbaren Schraubhering (Pos. 1-6). Schnelles Fixieren und wieder Lösen von Markisen.

Inhalt 1 Fix & Go Anker Platte 2.0 (einzeln – kein Paar).

9916193 13,95



### 19 MARKISENTUCH-HALTER FIX&GO ANTI FLAP

Reduziert das Flattern der Markise und hält das Tuch ohne es zu beschädigen. Optional auch mit PP TieStrap zum Boden hin abspannbar. Benötigt 2 Rafter- bzw. Spannstangen vom Markisenhersteller.

Maße 16 x 5,5 x 8,5 cm (B x H x T). Gewicht 250 g. Inhalt 2 St.

9941481 53,50



### 20 PP U-CONNECTOR

Mit dem U-Connector lässt sich der TieStrap mit dem Crocodile Peggy verbinden. Dadurch können auch Planen etc. mit dem TieStrap zum Boden gespannt werden. Ein nützlicher kleiner Helfer im Peggy Peg System. Zum Verlängern ist eine Verbindung von 2 TieStraps möglich. Inhalt 4 St.

9943257 8,00



### 21 SIGNAL STURMBAND PP

Die next Generation Sturmband mit Signal Effekt, auch in der Dämmerung gut erkennbar. Für Markisen und Zelte zur Sturmsicherung. Geeignet für die Schraubheringe N, L, LA, HC und Ankerplatten (optional erhältlich).

Inhalt Band zweiteilig 13 m verstellbar 2 fest verbauten Entlastungsfedern. Material Band 100 % Polypropylen.

9916189 21,95



### 22 ABSPANNBAND PP TIE STRAP

Ergänzende Abspannung von Markisen und Zelten bei windigem Wetter. Das System kann sich nicht von allein ausklinken. Band ist variabel von 1,5 - 3,0 m einstellbar. Geeignet für die Schraubheringe N, L, LA, HC und Ankerplatten.

Inhalt 1 Band mit fest verbauter Entlastungsfeder. 1 T-Connector. Material Band 100% Polypropylen.

9916386 13,50



### 23 SCHNELLSPANNKLEMME CROCODILE PEGGY

Eine multifunktionale, stufenlos verstellbare, kraftvolle Schnellspannklemme. Einmal auf das Material eingestellt, braucht sie nur auf und zu gemacht werden. Kompatibel mit Peggy Peg Schraubheringen.

Inhalt 4 St.

9916187 15,95



### 24 CROC ADAPTER

Lässt sich sowohl in Markisen-, als auch in Caravan-Kederschienen einziehen. Zusammen mit dem Crocodile Peggy kann z.B. universell ein Spanngurt angebracht und Schattierungen mit Hilfe von Tüchern schnell selbst konstruiert werden. Kann auch eingezogen im Keder als Geschirrhändtuchhalter dienen.

Inhalt 4 St.

9911633 7,50



### 25 PP SILICON STRAPS

Der SiliconStrap ist das Ersatzteil für die Fix&Go AntiFlap Befestigung. Man kann damit aber auch schnell mal ein Kabel zusammen fassen etc. Ein nützlicher kleiner Helfer im Peggy Peg System.

Inhalt 4 St.

9943258 7,00



### 26 HAKEN PP NORMAL

Einzelne Haken passend zum Peggy Peg Schraubhering N (20 cm Standard Version).

Inhalt 6 St.

9997825 4,50



**1 ERDNAGEL MIT OFFENER ÖSE**

Stahl. Inhalt je 10 St.

20 cm, Ø 4,0 mm	<b>9915350</b>	<b>5,80</b>
24 cm, Ø 4,3 mm	<b>9915360</b>	<b>9,00</b>
30 cm, Ø 4,3 mm	<b>9915370</b>	<b>10,95</b>



**2 ERDNAGEL**

Gewellte Ausführung. Rund. Eisen verzinkt. Inhalt 10 St.

30 cm, Ø 4,3 mm	<b>9915340</b>	<b>12,50</b>
-----------------	----------------	--------------



**3 ALU-SPEZIAL-SANDHERING**

33 cm, 2 St.	<b>9915570</b>	<b>15,50</b>
--------------	----------------	--------------



**4 ZELTHERING**

Mit Schnurstift.

25 cm, 5 St.	<b>9915830</b>	<b>6,70</b>
30 cm, 5 St.	<b>9915840</b>	<b>7,90</b>



**5 SPEZIALHERING**

Material Kunststoff.

23 cm, 5 St.	<b>9915460</b>	<b>5,60</b>
30 cm, 5 St.	<b>9915470</b>	<b>7,00</b>



**6 T-HERING TOP-SAFE**

Mit oberer Schlagplatte. Verzinkt. Profil 25 x 24 mm.

30 cm, 2 St.	<b>9914104</b>	<b>12,25</b>
40 cm, 2 St.	<b>9914105</b>	<b>15,25</b>
50 cm, 1 St.	<b>9914106</b>	<b>11,25</b>



**7 ZELTHERING SELBSTLEUCHTEND**

25 cm, 4 St.	<b>9916523</b>	<b>10,50</b>
--------------	----------------	--------------

**8 HERING Y-STAKE**

18 cm, 6 St.	<b>9942802</b>	<b>8,80</b>
--------------	----------------	-------------



**9 ZELTANKER**

40 cm, 1 St.	<b>9915860</b>	<b>8,80</b>
--------------	----------------	-------------



**10 ZELTLEINEN**

Mit 3-Lochspanner und Heringslasche im Beutel. Inhalt 4 St. Material 100 % Polypropylen.

Ø 2,5 mm x 1,5 m	<b>9915060</b>	<b>7,20</b>
Grundpreis pro 1 Meter = 1,20		

Ø 2,5 mm x 4,0 m	<b>9915070</b>	<b>8,30</b>
Grundpreis pro 1 Meter = 0,52		

Ø 4,0 mm x 4,0 m	<b>9915080</b>	<b>8,90</b>
Grundpreis pro 1 Meter = 0,56		



**11 VIELZWECKLEINE**

Auf Karten gewickelt. Material 100 % Polypropylen.

Ø 4,0 mm x 20 m	<b>9919920</b>	<b>7,00</b>
Grundpreis pro 1 Meter = 0,35		

Ø 4,0 mm x 50 m	<b>9919930</b>	<b>16,50</b>
Grundpreis pro 1 Meter = 0,33		



**12 ZELTLEINE GLOW IN THE DARK**

Mit phosphoreszierendem Material.

Material 100 % Polyamid.		
Ø 4 mm, 10 m	<b>9942279</b>	<b>10,25</b>
Grundpreis pro 1 Meter = 1,03		



**13 ZELTLEINE**

Zum Abspannen von Zelten, mit Dreilochspanner und Heringslasche. Material 100 % Polyester.


Ø 2,5 mm, 4 m	<b>9941288</b>	<b>8,20</b>
Grundpreis pro 1 Meter = 2,05		



**14 ZELTSCHRAUBEN SET SPAX**


12 x Tellerkopfschrauben 8 x 220 WIROX, 6 x Tellerkopfschrauben, 6 x 160 WIROX, 18 x Unterlegscheiben, 1 x Bit T-STAR plus T 30, 1 x Bit T-STAR plus T 40.

<b>9944054</b>	<b>31,50</b>
----------------	--------------



**15 HERINGAUSZIEHER MIT HOLZGRIFF**

1 St.	<b>9917030</b>	<b>3,80</b>
-------	----------------	-------------



**16 KOFFERSATZ FELSBODEN-HERING TARZAN**

Verzinkt. Länge 23 cm. Ø 6 mm. 20 St.

<b>9915359</b>	<b>26,50</b>
----------------	--------------




**17 ZELT-ZUBEHÖR-SET**

Inhalt 10 Felsbodennägel. 10 Erdnägeln. 10 Heringe. 10 Heringe gewellt. 1 Spannleine ca. 20 m. 6 Zweilochspanner. 1 Heringsauszieher. 1 Gummihammer. 1 Rolltasche (Material 100 % Nylon). 60 x 30 cm (L x B).

<b>9911956</b>	<b>24,75</b>
----------------	--------------

Die technisch zulässige Gesamtmasse des Fahrzeugs sowie die technisch zulässige Gesamtmasse auf der Achse dürfen nicht überschritten werden. Nachträglich am Fahrzeug angebrachtes Zubehör verringert die Zuladungsmöglichkeit und beeinflusst die Achslasten. Nachträgliche Änderungen am Fahrzeug (z. B. Ablastung), die die Massewerte des Fahrzeugs beeinflussen, liegen im Verantwortungsbereich des Fahrzeughalters. Weitere Hinweise & Erläuterungen zur Gewichtsthematik finden Sie in den Verkaufsunterlagen und auf den Websites der Hersteller.





**18 ERDNAGEL**

Material Stahl verzinkt. Maße Ø 7 mm x 21cm.

5 St. **9915480 9,70**



**19 EISENHERING**

Verzinkt. 1,5 mm stark.

22 cm, 10 St. **9915390 7,90**

30 cm, 10 St. **9915400 10,25**



**20 T-EISENHERING**

Mit Stift. Extra stark. Profil 25 x 24 mm.

30 cm, 2 St. **9914101 17,95**

40 cm, 2 St. **9914102 22,95**

50 cm, 2 St. **9940783 18,50**



**21 ZELTNAGEL**

Stahl. Für besonders harte Böden. Ø 7mm.

23 cm, 5 St. **9915560 9,20**

30 cm, 5 St. **9916940 10,25**



**22 ZELTNAGEL TARZAN**

Verzinkt. Ø 6mm.

17 cm, 6 St. **9915856 8,95**

23 cm, 5 St. **9915850 7,10**



**23 ZELTHERING MAMMUT**

Materialstärke 2 mm. Breite 3 cm.

30 cm, 2 St. **9916600 10,75**

40 cm, 2 St. **9916610 14,25**



**24 KLAPPSPATEN**

- o 2-fach zusammenklappbarer Stiel
- o Handgerechter Griff
- o Einsetzbar als Spaten, Hacke und Beil
- o Inkl. Packsack

Gesamtlänge ca. 58 cm. Schaufel ca. 21 x 14,5 cm. zusammengeklappt nur 25 x 14,5 x 6 cm. Gewicht ca. 1 kg.

**9947122 20,50**



**25 KLAUENHAMMER**

Mit Kunststoff-/gummigriff. Material Stahl. Länge 31 cm. Gewicht 0,67 kg.

**9940759 14,75**



**26 GUMMIHAMMER**

Mit Heringsauszieher. Material Gummi. Länge 30 cm. Gewicht 0,35 kg.

**9947220 9,20**



**27 GUMMIHAMMER**

Material Gummi mit Stahlstiel. Länge 30cm. Gewicht 0,45 kg.

**9916460 12,25**



**28 HAMMER VIERECK**

Material Stahl. Länge 27 cm. Gewicht 1,08 kg.

**9940739 14,95**



**29 HAMMER MULTI-PURPOSE**

Material Aluminium/Stahl. Länge 31 cm. Gewicht 0,37 kg.

**9940776 34,50**



**30 ZELTNAGELTASCHE MIT ZUGBAND**

Material 100 % Polyester. Maße 45 x 22 cm (L x B).

**9950041 8,00**



**31 PACKSÄCKE FÜR ZELTE UND ZELTZUBEHÖR**

Material 100 % Polyacryl. Gestängesack 40 x 125 cm (L x B). Zeltsack 70 x 115 cm (L x B).

2tlg. Set. **9913512 18,25**



**32 PACKSACK-BEUTEL EINZELN**

Material 100 % Polyacryl. Gestängesack 40 x 125 cm (L x B).

**9913514 7,70**



**33 ZELTSPANNRING PLASTIK**

Maße Ø 50 mm. Material 5 mm.

10 St. **9915010 6,30**



**34 HERINGSLASCHE ALU**

10 St. **9915100 5,40**



**35 ALU-3-LOCHSPANNER**

10 St. **9915090 6,90**



**36 ABSPANN-ANKERHAKEN**

10 St. grau **9915980 9,95**



### 1 METALLWANDÖSEN MIT SCHRAUBEN

Inhalt 5 St.

waagerechte Montage	<b>9915320</b>	<b>7,70</b>
senkrechte Montage	<b>9915450</b>	<b>7,30</b>



### 2 KUNSTSTOFFWANDÖSEN

Inhalt 5 St.

waagerechte Montage	<b>9915610</b>	<b>3,80</b>
senkrechte Montage	<b>9915330</b>	<b>4,40</b>



### 3 VORZELTÖSE HYMER

Zur Montage des Vorzelts ohne zu bohren im neuen Hymer Kederschienen-System ab Modelljahr 2005 bis 2014.

5 St.	<b>9916020</b>	<b>10,00</b>
-------	----------------	--------------



### 4 VORZELTGESTÄNGELHALTER NO SCREW BÖCKCHEN

Zur Aufnahme von Zelt Dachstangen. Auf einem Spezialkeder (eingenäht bei allen Wigo Zelten ab 2000) aufgezogen, können sie überall dort fixiert werden, wo man eine Dachstange befestigen will.

2 St.	<b>9916090</b>	<b>15,95</b>
-------	----------------	--------------



### 5 SHS SYSTEM BLOCKER

Schraubenloses Halte-System SHS. Ermöglicht die variable Platzierung von Dachstangen ohne die Verwendung von Schrauben. Passend für alle Vorzeltmodelle sowie Sonnendächer mit Doppelkeder.

3 St.	<b>9940752</b>	<b>9,90</b>
-------	----------------	-------------



### 6 KEDERBÜRSTE

Mit Nylondraht und Holzgriff. Beseitigt gründlich Schmutz und Korrosions-Rückstände aus Vorzelt-Einziehschienen.

<b>9912862</b>	<b>12,50</b>
----------------	--------------



### 7 KEDER TEXTILUMMANTEL

Farbe weiß. Ummantelung 100 % Polyester (mit PVC-Beschichtung). 0,25 cm Fahne.

Ø 0,5 cm	<b>9916120</b>	<b>4,75</b>
Ø 0,7 cm	<b>9922469</b>	<b>4,75</b>



### 8 KUNSTSTOFF-EINZUGSKEDER

Farbe grau. 0,25 cm Fahne.

Ø 0,7cm	<b>9943167</b>	<b>1,65</b>
---------	----------------	-------------



### 9 GARDINENKEDER

Zum Annähen über die Zeltfenster mit einer Laufschiene.

Keder pro 1 Meter erhältlich.

<b>9916051</b>	<b>2,50</b>
----------------	-------------

Grundpreis pro 1 Meter = 2,50



### 10 GESTÄNGESPANNER HERCULES TRIPLE

Die Einstellung auf den jeweiligen Durchmesser und die Arretier-Funktion ermöglichen eine perfekte Spannung bei allen Gestängevariationen.

Für Gestänge Ø 22 - 32 mm.


silber	<b>9940633</b>	<b>35,00</b>
--------	----------------	--------------



### 11 ISABELLA FIXON II

Zur schraubenlosen Aufnahme von Zelt Dachstangen bei Isabella/ Ventura Vorzelten.

3 St.	<b>9994850</b>	<b>28,00</b>
-------	----------------	--------------



### 12 VERBINDUNGSPROFIL

Länge 2,50 m, grau	<b>9916110</b>	<b>11,95</b>
--------------------	----------------	--------------

Grundpreis pro 1 Meter = 4,78




**13 GUMMISPANNKABEL**

Beidseitig mit Stahlhaken Kunststoff überzogen.

Material 8 mm Ummantelung 100 % Polyethylen.

40 cm, 2 St.	<b>9915530</b>	<b>4,70</b>
60 cm, 2 St.	<b>9980792</b>	<b>4,70</b>
80 cm, 2 St.	<b>9916860</b>	<b>6,60</b>
100 cm, 2 St.	<b>9915540</b>	<b>7,00</b>


**14 GEPÄCKSPINNE**

8 Arme - 8 mm. 80 cm lang. Mit Stahlhaken Kunststoff überzogen.

Material Ummantelung 100 % Polyethylen.

**9980794** **8,60**


**15 KARABINERHAKEN**

Alu-Karabinerhaken, farbig eloxiert, z. B. für Camping, Angeln, Wandern, etc. Hinweis: Bitte beachten Sie, dass der Karabiner nicht zum Klettern, Personensichern oder als Sicherheitsausrüstung geeignet ist.

Maße 6,3 x 3,0 x 0,54 cm (B x H x T).

2 St. **9940902** **6,00**


**16 ZELTSPANNRING GUMMI**

Maße 80 x 5 x 3 mm (L x B x H).

10 St. **9915020** **5,40**


**17 ZELTSPANNRING GUMMI**


Maße 140 x 6 x 3 mm (L x B x H).

10 St. **9915022** **5,40**


**18 ZELTSPANNGUMMI MIT STAHLHAKEN**

Gesamtlänge 15 cm. Gummischnur 5 mm. Stahlhaken Kunststoff überzogen. Material Ummantelung 100 % Polyethylen.

10 St. **9915030** **8,20**


**19 LEITER-ABSPANNELEMENT 2ER**

Farbe grau. Maße Ø 6 mm, 10,5 x 2 cm (B x L).

5 St. **9943751** **5,20**


**20 ABSPANN-LEITERELEMENTE 4ER**

Farbe grau. Maße 2,5 x 14 x 0,5 cm (B x H x T).

4 St. **9944065** **3,50**


**21 ABSPANN-LEITERELEMENT 6ER**

Farbe grau. Maße 0,25 x 21,5 x 0,6 cm (B x H x T).

5 St. **9915970** **4,60**


**22 FESTSTELLSCHRAUBE M 6**

Für Stahlgestänge.

10 St. **9915210** **7,60**


**23 REGENABWEISHÜTCHEN AUS KUNSTSTOFF**

Farbe grau.

Ø 3,5 cm, 10 St. **9915310** **3,70**


**24 ZELTSTABTELLER AUS GUMMI**

Ø 5 cm, 4 St.

**9915300** **7,10**


**25 BODENSPITZEN FÜR ORKANSTÜTZEN**

Inhalt 5 St.

Ø 19 mm	<b>9915230</b>	<b>4,40</b>
Ø 22 mm	<b>9915240</b>	<b>4,40</b>
Ø 25 mm	<b>9915250</b>	<b>3,80</b>


**26 HAKEN MIT KUNSTSTOFFTEIL**

Für Dachhakenstangen.

Inhalt 5 St.		
Ø 19 mm	<b>9915260</b>	<b>7,00</b>
Ø 22 mm	<b>9915270</b>	<b>8,00</b>
Ø 25 mm	<b>9915280</b>	<b>7,90</b>


**27 KUNSTSTOFF-AUFSTECKER**

Mit geradem Metallstift.

Inhalt 5 St.		
Ø 22 mm	<b>9917571</b>	<b>6,80</b>
Ø 25 mm	<b>9917572</b>	<b>7,20</b>



**outdoor**  
Artikel für die Freizeit

**1 IMPRÄGNIERSPRAY**  
Für Gewebe aus Baumwolle, Baumwolle-Polyester, Acryl und alubeschichtete Gewebe. Gewebe wird wasserabweisend und erhält Fleckschutz. Gefahr: H222, H229, H336, H411.  
0,5 l **9944312 10,25**  
Grundpreis pro 1 Liter = 20,50



**outdoor**  
Artikel für die Freizeit

**2 NAHTDICHTER**  
Outdoor Nahtdichter dient zur wasserfesten Abdichtung von Gewebenähten. Für Zeltgewebe, Bootspersennenge, beschichtete Planen. Gefahr: H225, H319, H336, EUH066.  
0,1 l **9944313 10,50**  
Grundpreis pro 1 Liter = 105,00



**LOXX**

**3 LOXX-SPERRVERSCHLUSS**  
Unterteile kleb- oder schraubbar.  
2 St. **9942643 24,50**  
5 St. **9999549 39,00**



» Kleine Beschädigungen an Zelten und Vorzelten können die Reise schnell verderben. Mit den passenden Ersatzteilen und Reparatursets im Gepäck kann man sich also viel Ärger ersparen. Diese kleinen Helfer sollte man für den Notfall immer dabei haben! «  
Winfried Schuler  
Experte für Camping & Outdoor



**Isabella**

**4 ZELT-REPARATURMATERIAL**  
Selbstklebend, transparent mit Verstärkungsschnur für Risse. Lieferumfang 3 Flicker (78 x 150 mm, 36 x 36 mm, 23 x 23 mm).  
für alle PVC Zeltgewebe **9922241 16,99**  
für alle Acryl/Dralon Gewebe **9922242 16,99**



**heusser**  
products

**5 ZELT-REPARATURMATERIAL**  
Zum Aufbügeln. Farbe grau. Material 100 % Baumwolle. Lieferumfang Flicker (34 x 12 cm).  
**9918250 6,70**



**outdoor**  
Artikel für die Freizeit

**6 PVC-KLEBER**  
Passend zu Zelt Dachbefestiger. Gefahr: H225, H319, H351, H336.  
100 ml **9940498 11,75**  
Grundpreis pro 1 Liter = 117,50

**i**  
Bitte beachten Sie die Erläuterungen der Piktogramme sowie die Gefahrenhinweise auf Seite 608 dieses Kataloges.



**heusser**  
products

**7 ZELTDACHBEFESTIGER**  
Zum Befestigen der Zeltstangen am Vorzelt Dach. Farbe grau.  
3 St. **9916380 7,00**



**Fym**

**8 KLETTBAND**  
Haftverschluß selbstklebend. Farbe grau. Material 100 % Polyamid. Maße 60 x 2 cm (L x B).  
**9915801 5,60**  
Grundpreis pro 1 Meter = 9,33



**Fym**

**9 HANDWERKERNADELN**  
5 St. **9915700 5,60**



**WENKO**

**10 NÄHAHLE**  
Zum Selbernähen von Ledergegenständen, Planen, Zelten usw. Mit drei Rollen Garn, Nähahle inkl. Nadel, Lochstanze und Schraubenschlüssel. Farbe schwarz. Material Garn 100 % Baumwolle.  
**9917130 16,75**



**Fym**

**11 ÖSEN MIT SCHEIBEN**  
Ø 11 mm, Messing.  
15 St. **9915740 10,70**  
Ø 14 mm, Messing.  
10 St. **9915750 13,50**



**Fym**

**12 ÖSEN MIT SCHEIBEN**  
Ø 8 mm, Messing vernickelt.  
24 St. **9917220 10,70**  
Ø 11 mm, Messing vernickelt.  
15 St. **9917230 10,70**  
Ø 14 mm, Messing vernickelt.  
10 St. **9915752 13,50**



**Fym**

**13 DREHVERSCHLÜSSE**  
Mit Ösen, Scheiben und Blechschrauben.  
Ø 33 mm, Messing vernickelt.  
4 St. **9915780 17,40**



**heusser**  
products

**14 KUNSTSTOFFÖSEN**  
Ø 12 mm.  
4 St. **9917425 6,10**



**Fym**

**15 VARIO-ZANGE**  
Zum Vernieten von Druckknöpfen.  
**9917190 17,40**



**Fym**

**16 DRUCKKNÖPFE**  
4-teilig, Messing vernickelt, rosticher, mit Vernietungswerkzeug, Ø 15 mm.  
10 St. **9915761 12,40**



**Fym**

**17 DRUCKKNÖPFE**  
4-teilig, Messing vernickelt, rosticher, mit Vernietungswerkzeug, Ø 15 mm.  
10 St. anschraubbar **9915770 12,40**



**LOXX**

**18 LOXX-SPERRVERSCHLUSS**  
2 Oberteile (kleine Kappe), 2 Schrauben, Länge Gewinde 16 mm und Schlüssel vernickelt.  
**9915123 11,95**

Die technisch zulässige Gesamtmasse des Fahrzeugs sowie die technisch zulässige Gesamtmasse auf der Achse dürfen nicht überschritten werden. Nachträglich am Fahrzeug angebrachtes Zubehör verringert die Zuladungsmöglichkeit und beeinflusst die Achslasten. Nachträgliche Änderungen am Fahrzeug (z. B. Abtastung), die die Massewerte des Fahrzeugs beeinflussen, liegen im Verantwortungsbereich des Fahrzeughalters. Weitere Hinweise & Erläuterungen zur Gewichtsthematik finden Sie in den Verkaufsunterlagen und auf den Websites der Hersteller.





**19 MULTIANKER**

Passend für fast alle Markisen von Thule/ Omnistor, Dometic, Prostor und Fiamma (ab ca. 2010 - Fuß).

Farbe schwarz. Material Gummi, Kunststoff. Maße 35 x 33 x 12 cm (B x H x T). Gewicht 2 kg.

2 St. **9943517** **99,00**



**20 ADAPTER**

Adapter passend zu Multianker.

Farbe schwarz.

2 St. **9943629** **14,95**



**21 BRAUSEHALTER**

Farbe chrom/schwarz. Material Kunststoff.


**9943519** **19,95**



**22 KLEIDERHAKEN**

Farbe silber/grau. Material Kunststoff, Metall.

**9943518** **19,95**



**23 WÄSCHETROCKNER**

Farbe silber/grau. Material Kunststoff, Metall.

**9943521** **49,95**



**24 CLIP-SET**

2er Set. Material Kunststoff.

gris **9944162** **19,95**  
blanc **9944159** **19,95**



**25 GARDINENSPIRALE**

Aus Spiraldraht, kunststoffummantelt.

Mit 6 Haken und 6 Ösen, 3 m

weiß **9915130** **9,10**

Grundpreis pro 1 Meter = 3,00

Mit 10 Haken und 10 Ösen, 10 m

weiß **9915500** **18,50**

Grundpreis pro 1 Meter = 1,85



**26 ÖSEN FÜR GARDINENSPIRALE**

Maße 0,8 x 2 x 0,2 cm (B x H x T).

10 St. **9940143** **3,00**



**27 HAKEN ZU GARDINENSPIRALE**

Maße 0,8 x 2,4 x 0,2 cm (B x H x T).

10 St. **9940144** **3,00**



**28 GARDINENRÖLLCHEN MIT KLAMMERN**

6 St. **9916070** **4,30**



**29 ZELT-S-HAKEN**

Gesintert.

3 St. **9915050** **8,40**



**30 ZELT-S-HAKEN**

Verzinkt.

5 St. **9915040** **5,60**



**31 KUNSTSTOFF-INNENZELT-HAKEN**

10 St. **9915550** **5,10**



**32 SPANNFIX MONTAGESATZ**

Schrauben im Lieferumfang enthalten, Ausführung weiß.

Je 2 St. im Set **9915580** **4,70**



**33 KLEIDERHAKEN, 8-FACH**

Befestigung am Zeltgestell mit Klettverschluss. Universell passend auch für Kederschienen.

Material 100 % Polyester. Maße 60 x 9 cm (L x B).

schwarz **9905677** **16,50**



**34 ALU-HAKENLEISTE RAPID**

Gefertigt aus Aluminiumrohr, mit 7 verschiebbaren Kunststoff-Haken.

Maße 40 x 7,5 x 5 cm (B x H x T).

grau **9980604** **5,90**



**35 KLEIDERHAKEN**

Befestigung am Zeltgestänge.

4-fach **9919350** **5,60**



**36 KLEIDERKLEMMHAKEN**

Befestigung am Zeltgestänge.

2-fach **9916310** **5,20**



**37 PLANENKRALLE**

Aus ABS-Kunststoff, mit Gummispanner.

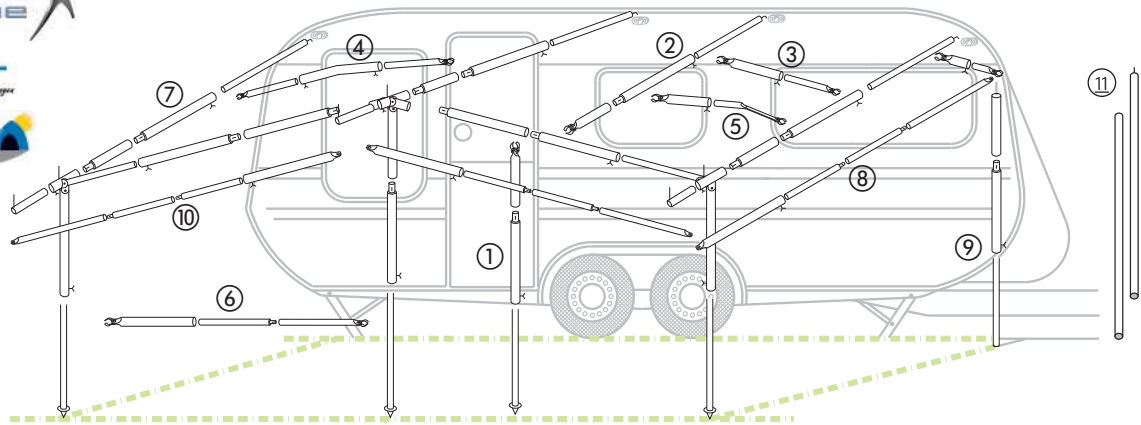
2 St. **9916490** **12,25**



**38 STANGENSCHUTZFLASCHE**

Der perfekte Schutz für Ihre Zelthaut.

4 St. **9916220** **5,30**



### 1 SENKRECHTSTÜTZE (ORKANSTÜTZE)

Oben mit Klemmschelle, unten mit Bodenspitze, teleskopierbar

Ø 22 mm, 115-200 cm (St)	<b>9912450</b>	<b>18,95</b>
Ø 22 mm, 170-260 cm (St)	<b>9912500</b>	<b>25,75</b>
Ø 25 mm, 170-260 cm (St)	<b>9912520</b>	<b>26,50</b>
Ø 32 mm, 170-260 cm (St)	<b>9912521</b>	<b>47,75</b>
Ø 25 mm, 170-260 cm (Alu)	<b>9912550</b>	<b>24,95</b>

### O. ABB.: SENKRECHTSTÜTZE MIT BÜGELFUSS

Ø 25 mm, 170-260 cm (St)	<b>9912300</b>	<b>27,95</b>
Ø 32 mm, 170-260 cm (Alu)	<b>9951464</b>	<b>36,75</b>

### 2 DACHHAKENSTANGE

Einseitig Klemmschelle, einseitig Haken, teleskopierbar

Ø 22 mm, 115-200 cm (St)	<b>9912420</b>	<b>20,50</b>
Ø 22 mm, 170-260 cm (St)	<b>9912480</b>	<b>25,95</b>
Ø 25 mm, 170-260 cm (St)	<b>9912510</b>	<b>26,95</b>
Ø 32 mm, 170-260 cm (St)	<b>9912511</b>	<b>47,50</b>
Ø 25 mm, 170-260 cm (Alu)	<b>9912590</b>	<b>28,75</b>
Ø 32 mm, 170-260 cm (Alu)	<b>9951463</b>	<b>40,50</b>

### 3 DACHAUFLAGESTAB BEIDSEITIG

Klemmschelle, teleskopierbar

Ø 22 mm, 35-50 cm (St)	<b>9912850</b>	<b>15,50</b>
Ø 22 mm, 75-120 cm (St)	<b>9912470</b>	<b>16,25</b>
Ø 22 mm, 115-200 cm (St)	<b>9912430</b>	<b>19,75</b>
Ø 22 mm, 170-260 cm (St)	<b>9912440</b>	<b>23,95</b>
Ø 25 mm, 170-260 cm (Alu)	<b>9912570</b>	<b>27,25</b>

### 4 DACHAUFLAGESTAB

Mittig gebogen, beidseitig Klemmschelle, teleskopierbar

Ø 22 mm, 110-180 cm (St)	<b>9912620</b>	<b>23,95</b>
Ø 22 mm, 165-260 cm (St)	<b>9912210</b>	<b>28,50</b>

### 5 DACHAUFLAGESTAB

Einseitig gebogen, beidseitig Klemmschelle, teleskopierbar

Ø 22 mm, 150-200 cm (St)	<b>9912640</b>	<b>25,50</b>
Ø 22 mm, 205-255 cm (St)	<b>9912650</b>	<b>29,50</b>

### 6 VERANDASTANGE

Beidseitig Klemmschelle, ohne Rohrklemme, teleskopierbar

Ø 22 mm, 115-200 cm (St)	<b>9912670</b>	<b>17,50</b>
Ø 22 mm, 200-280 cm (St)	<b>9912680</b>	<b>22,25</b>

### 7 VERLÄNGERUNGSSTAB

Mit Rohrklemme, 2 St.

Ø 22 mm, 50 cm (St)	<b>9912461</b>	<b>15,50</b>
Ø 25 mm, 50 cm (St)	<b>9915122</b>	<b>17,25</b>
Ø 28 mm, 50 cm (St)	<b>9915124</b>	<b>18,50</b>
Ø 32 mm, 50 cm (St)	<b>9951462</b>	<b>22,50</b>
Ø 22 mm, 50 cm (Alu)	<b>9915125</b>	<b>16,95</b>
Ø 25 mm, 50 cm (Alu)	<b>9915126</b>	<b>18,50</b>
Ø 28 mm, 50 cm (Alu)	<b>9915127</b>	<b>18,25</b>
Ø 32 mm, 50 cm (Alu)	<b>9951465</b>	<b>27,75</b>

### 8 ZWISCHENSTÜCK

O. Rohrklemme, ungelocht, 2 St.

Ø 19 mm, 80 cm (St)	<b>9912231</b>	<b>13,50</b>
Ø 22 mm, 80 cm (St)	<b>9912241</b>	<b>15,50</b>
Ø 22 mm, 80 cm (Alu)	<b>9912251</b>	<b>16,50</b>
Ø 25 mm, 80 cm (Alu)	<b>9912261</b>	<b>17,95</b>

### 9 AUFSTELLSTAB

Mit Stift und schwarzer Rohrkappe, teleskopierbar

Ø 19 mm, 110-200 cm (St)	<b>9912490</b>	<b>20,25</b>
Ø 22 mm, 110-200 cm (St)	<b>9912270</b>	<b>21,25</b>
Ø 22 mm, 160-250 cm (St)	<b>9912280</b>	<b>23,25</b>
Ø 25 mm, 110-200 cm (Alu)	<b>9912530</b>	<b>23,75</b>
Ø 25 mm, 160-250 cm (Alu)	<b>9912290</b>	<b>28,75</b>

### 10 SPANNSTAB

Ohne Klemmschelle, teleskopierbar.

Ø 19 mm, 110-200 cm (St)	<b>9912810</b>	<b>19,95</b>
Ø 19 mm, 200-280 cm (St)	<b>9912812</b>	<b>25,95</b>
Ø 19 mm, 280-360 cm (St)	<b>9912813</b>	<b>28,50</b>
Ø 22 mm, 110-200 cm (St)	<b>9912814</b>	<b>19,75</b>
Ø 22 mm, 200-280 cm (St)	<b>9912815</b>	<b>28,25</b>
Ø 25 mm, 110-200 cm (Alu)	<b>9912830</b>	<b>20,75</b>
Ø 25 mm, 200-280 cm (Alu)	<b>9912831</b>	<b>27,95</b>

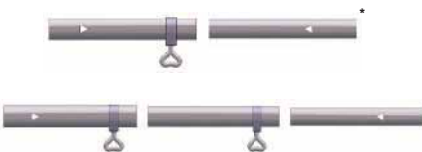
### 11 WINDSCHUTZSTAB

1-teilig

Ø 22 mm, 150 cm (St)	<b>9912583</b>	<b>14,75</b>
Ø 25 mm, 150 cm (St)	<b>9912584</b>	<b>16,25</b>

2-teilig

Ø 22 mm, 160 cm (St)	<b>9912582</b>	<b>17,50</b>
Ø 25 mm, 150 cm (St)	<b>9912580</b>	<b>19,25</b>



### 12 COMBI-SYSTEM STANGE

2-teilig, teleskopierbar\*

Ø 22/19 mm, 120-200 cm (Alu)	<b>9912805</b>	<b>18,95</b>
Ø 25/22 mm, 73-130 cm (Alu)	<b>9912842</b>	<b>11,95</b>
Ø 25/22 mm, 120-200 cm (Alu)	<b>9912806</b>	<b>18,95</b>
Ø 28/25 mm, 73-130 cm (Alu)	<b>9912843</b>	<b>17,95</b>
Ø 28/25 mm, 120-200 cm (Alu)	<b>9912807</b>	<b>20,50</b>

3-teilig, teleskopierbar, 115-270 cm

Ø 25/25/22 mm (Alu)	<b>9912825</b>	<b>23,75</b>
Ø 28/28/25 mm (Alu)	<b>9912826</b>	<b>25,95</b>



### 13 EASY-SYSTEM STANGE

2-teilig, teleskopierbar\*

Ø 22/19 mm, 120-200 cm (Alu)*	<b>9912875</b>	<b>24,95</b>
Ø 25/22 mm, 120-200 cm (Alu)*	<b>9912876</b>	<b>24,95</b>
Ø 28/25 mm, 120-200 cm (Alu)*	<b>9912877</b>	<b>26,25</b>

3-teilig, teleskopierbar, 115-270 cm

Ø 25/22/19 mm (Alu)	<b>9912885</b>	<b>34,95</b>
Ø 28/25/22 mm (Alu)	<b>9912886</b>	<b>35,95</b>



### 14 EASY SYSTEM GEHÄUSE KOMPLETT

Ø 22 mm	<b>9912890</b>	<b>8,80</b>
Ø 28 mm	<b>9940528</b>	<b>8,80</b>





» Mit zusätzlichen Einzelstangen können Sie das Grundgestänge ihres Vorzeltes individuell stabilisieren. Bei einem Schaden müssen nur Einzelteile und nicht das gesamte Vorzelt ersetzt werden. «

Eugen Waibel  
Experte für Fahrzeugtechnik



### 15 ZWISCHENSTÜCKE COMBI-SYSTEM / EASY-SYSTEM

92 cm lang, 2 St.

Ø 25 mm (Alu)	<b>9912847</b>	<b>14,95</b>
Ø 28 mm (Alu)	<b>9912848</b>	<b>15,75</b>



### 16 KLEMMSCHELLE GUMMIERT

Inhalt je 3 St.

Ø 19 – 22 mm	<b>9916200</b>	<b>8,60</b>
Ø 25 – 28 mm	<b>9916210</b>	<b>8,40</b>
Ø 28 – 32 mm	<b>9915129</b>	<b>7,10</b>



### 17 ANSCHRAUBHILFE

Zum Anziehen und Lösen von Herzschrauben und Flügelmuttern.

<b>9915427</b>	<b>12,25</b>
----------------	--------------



### 18 BODENSPITZE

Ø 19 mm	<b>9915232</b>	<b>3,70</b>
Ø 22 mm	<b>9915242</b>	<b>3,70</b>
Ø 25 mm	<b>9915252</b>	<b>3,70</b>



### 19 BÜGELFUSS

Ø 19 mm	<b>9916290</b>	<b>7,50</b>
Ø 22 mm	<b>9916291</b>	<b>7,50</b>
Ø 25 mm	<b>9916294</b>	<b>7,50</b>



### 20 BODENGLEITER

Ø 19 mm	<b>9916092</b>	<b>3,70</b>
Ø 22 mm	<b>9916572</b>	<b>3,70</b>
Ø 25 mm	<b>9916662</b>	<b>3,70</b>
Ø 28 mm	<b>9916672</b>	<b>3,70</b>



### 21 STIFT

Ø 19 mm	<b>9916432</b>	<b>3,70</b>
Ø 22 mm	<b>9916412</b>	<b>3,70</b>
Ø 25 mm	<b>9916422</b>	<b>3,70</b>
Ø 28 mm	<b>9916442</b>	<b>3,70</b>



### 22 ÖSE MIT SCHELLE

Ø 19 / 19 – 22 mm	<b>9915142</b>	<b>8,70</b>
Ø 19 / 25 – 28 mm	<b>9915143</b>	<b>8,80</b>
Ø 22 / 19 – 22 mm	<b>9915152</b>	<b>8,80</b>
Ø 22 / 25 – 28 mm	<b>9915153</b>	<b>8,80</b>
Ø 25 / 19 – 22 mm	<b>9915162</b>	<b>8,80</b>
Ø 25 / 25 – 28 mm	<b>9915163</b>	<b>8,80</b>
Ø 28 / 19 – 22 mm	<b>9915492</b>	<b>8,50</b>
Ø 28 / 25 – 28 mm	<b>9915493</b>	<b>8,70</b>



### 23 ÖSE

Ø 19 mm	<b>9916292</b>	<b>3,70</b>
Ø 22 mm	<b>9916342</b>	<b>3,70</b>
Ø 25 mm	<b>9916512</b>	<b>5,00</b>
Ø 28 mm	<b>9916562</b>	<b>5,00</b>



### 24 HAKEN

Ø 19 mm	<b>9915262</b>	<b>3,70</b>
Ø 22 mm	<b>9915272</b>	<b>3,70</b>
Ø 25 mm	<b>9915282</b>	<b>3,70</b>
Ø 28 mm	<b>9915292</b>	<b>3,70</b>



### 25 ROHRKLEMM MIT SCHRAUBE

Inhalt je 5 St.

Ø 19 mm	<b>9915170</b>	<b>6,90</b>
Ø 22 mm	<b>9915180</b>	<b>6,90</b>
Ø 25 mm	<b>9915190</b>	<b>8,60</b>
Ø 28 mm	<b>9915200</b>	<b>9,60</b>



### 26 ECKROHRSCHELLE

Inhalt je 2 St.

Ø 19 – 25 mm	<b>9916180</b>	<b>10,95</b>
Ø 28 – 32 mm	<b>9916182</b>	<b>5,40</b>



### 27 DOPPELROHRSCHELLE

Inhalt je 2 St.

Ø 19 – 25 mm	<b>9916190</b>	<b>6,10</b>
Ø 28 – 32 mm	<b>9916192</b>	<b>5,70</b>



### 28 KLEMMSCHELLE

Inhalt je 5 St.

Ø 19 – 22 mm	<b>9915140</b>	<b>9,20</b>
Ø 25 – 28 mm	<b>9915150</b>	<b>9,50</b>
Ø 28 – 32 mm	<b>9915128</b>	<b>8,00</b>


### 29 POWER-GRIP ERLEICHTERT DEN ZELTAUFBAU

Klemmmechanismus beim Ausspannen des Gestänges leicht andrücken zum Arretieren des Rohres:

Keine Beschädigungen der Rohroberfläche

- Kann nachträglich gegen Rohrklemme getauscht werden
- Keine Deformation des Rohres
- Klemmmechanismus ohne verzinkte Stahlteile
- Optisch wirkungsvoll
- Kann nachgerüstet werden

Ø 22 mm / Ø 19 mm	<b>9916303</b>	<b>19,25</b>
Ø 25 mm / Ø 22 mm	<b>9916300</b>	<b>19,75</b>
Ø 28 mm / Ø 25 mm	<b>9916301</b>	<b>22,95</b>
Ø 32 mm / Ø 28 mm	<b>9916302</b>	<b>25,50</b>





→ Campingtische  
ab S. 122

# Camping & Outdoor





Weitere Artikel  
finden Sie  
online oder bei  
Ihrem Movera-  
Fachhändler.



Stühle und Beinauflagen	98-116
Liegen	117-118
Feldbetten	119
Kindermöbel	120-121
Tische	122-128
Schränke und Organizer	129-133
Zelte & Schlafsäcke	134-135
Matten und Luftbetten	136-137
Erste Hilfe / Insektenschutz	138
Hundezubehör	139
SUPs, Sonnensegel und Strandzubehör	140-141
Schirme und Windschutz	142-143
Bollerwagen / Strand- muscheln	144
Luftmatratzen, Aufblas- ware und Badeschuhe	145-146
Spielzeug	147-149
Bücher	150-153



→ Campingstühle  
ab S. 98



**1 STUHL ELEGANCE AVANTGARDE CHAIR SUNBRELLA**

Strapazierfähiges Material, witterungsbeständig, leicht zu reinigen und schmutzabweisend. Außerdem ist das Material super weich und angenehm auf der Haut.

Traglast 150 kg. Farbe grau/ beige. Material Bezug 100 % Polyester, Gestell Aluminium. Maße 64 x 126 x 60 cm (B x H x T). Sitzhöhe 49 cm. Packmaß 64 x 111 x 10 cm (B x H x T). Gewicht 6,5 kg.

**9960525 239,95**



**2 STUHL AVANTGARDE NOBLESSE**

Leichtester Komfort Hochlehner Stuhl auf dem Markt. DuraLite Spacebox Rahmen, kompaktes Rahmen-Faltmaß. Material ist atmungsaktiv, die „Aquarinsse Technology“ dieser Faser lässt das Regenwasser durch die Struktur laufen. Die Sitzposition ist sehr leicht zu verstellen.

Traglast 150 kg. Material Bezug 100 % Polyester, Gestell Aluminium. Maße 63 x 122 x 68 cm (B x H x T). Sitzhöhe 48 cm. Packmaß 110 x 64 x 13 cm (B x H x T). Gewicht 4,6 kg.

charcoal grey	<b>9928778</b>	<b>155,95</b>
schwarz	<b>9931915</b>	<b>174,95</b>
schwarz/weiß	<b>9960524</b>	<b>152,50</b>

**3 BEINAUFLAGE AVANTGARDE BREEZE**

In Verbindung mit der leichten, komfortablen Fußauflage erreicht man eine entspannte und bequeme Liegeposition. Die Sitzauflage in 3D- Faserstruktur ist weich und das Material atmungsaktiv. Der Bezug ist sehr schnell wieder trocken.

Traglast 30 kg. Material Bezug 100 % Polyester, Gestell Aluminium. Maße 87 x 50 x 47 cm (B x H x T). Packmaß 50 x 9 x 87 cm (B x H x L). Gewicht 1,8 kg.

charcoal grey	<b>9928779</b>	<b>69,95</b>
schwarz	<b>9931916</b>	<b>69,95</b>

## Leicht und komfortabel auf der Terrasse und im Garten

In der „AVANTGARDE“ Serie verbindet Westfield modernes Design mit den neuesten Materialien in Stoff und Metall. Alle Metallteile sind aus „DuraLite®“, einer neu patentierten Leichtmetalllegierung. Die Stühle sind mit einem ultra starken, aber superleichten „SpaceBox®“ Rahmen ausgestattet. Leichtmetall Falt Mechanismus LFM, die „DuraProtect®“-Armlehne und das „DuraDore® 3D“- Fasergewebe kommen in dieser Serie zum ersten Mal im Outdoorbereich zum Einsatz.



**4 FALTHOCKER ELEGANCE AVANTGARDE DYNAMIC**

Bestehend aus einem bequemen, stabilen Falthocker und aus einer Tischplatte, ist eine multifunktionale Ergänzung zu den Stühlen.

Traglast 120 kg. Farbe grau/ beige. Material Bezug 100% Polyester, Gestell Aluminium. Maße 53 x 49 x 37 cm (B x H x T). Sitzhöhe 49 cm. Packmaß 38 x 7 x 72 cm (B x H x T). Gewicht 6,5 kg.

**9960526 119,95**



**5 HOCKER AVANTGARDE DYNAMIC & TOP**

Als Fußauflage oder als Stuhl für unerwartete Gäste. Er ist extrem stabil, kompakt und leicht. In Kombination mit der Tischplatte bietet der Hocker eine sinnvolle Ergänzung für jeden Camper. Lieferung inkl. Tischplatte.

Traglast Hocker 100 kg, Platte 30 kg. Farbe charcoal grey. Material Bezug 100 % Polyester, Gestell Aluminium. Sitzhöhe 45 cm. Maße 52 x 47 x 36 cm (B x H x T). Packmaß 38 x 72 x 7 cm (B x H x T). Gewicht 1,8 kg.

**9950338 89,95**





### 6 STUHL NOBLESSE GRANDE

Das neue Modell NOBLESSE GRANDE ist aufgrund der leicht erhöhten Sitzfläche besonders gut geeignet für Menschen ab einer Größe von 1,75 m. Der Stuhl ist superleicht und bequem und die Sitzfläche mit integriertem ErgoShell® Polster ermöglicht Ihnen ein einzigartiges Sitzenerlebnis. Geringes Klappmaß durch speziellen Rahmen.

Traglast 150 kg. Material Bezug 100 % Polyester, Gestell Aluminium. Maße 65 x 130 x 69 cm (B x H x T). Sitzhöhe 50 cm. Packmaß 117 x 65 x 13 cm (B x H x T). Gewicht 5 kg.

charcoal grey	<b>9961724</b>	<b>189,95</b>
schwarz	<b>9961725</b>	<b>189,95</b>



### 7 KLAPPSTUHL ADVANCER LIFESTYLE

Der bekannte Stuhl Advancer ist jetzt auch im Lifestyle Design erhältlich! Der superweiche Stoff ist aus Polyacryl-Faser hergestellt und ist besonders atmungsaktiv, fühlt sich sehr angenehm an und ist gleichzeitig auch witterungsbeständig, leicht zu reinigen und wasser- und schmutzabweisend.

Traglast 160 kg. Material Bezug 100 % Polyacryl, Gestell Aluminium. Maße 65 x 127 x 45 cm (B x H x T). Sitzhöhe 50 cm. Packmaß 65 x 104 x 17 cm (B x H x T). Gewicht 5,8 kg.

anthrazit grey	<b>9960975</b>	<b>174,95</b>
grey	<b>9960976</b>	<b>174,95</b>



### 8 STUHL ROYAL LIFESTYLE

Der Royal Lifestyle ist ein Leichtgewicht-Stuhl mit dem DuraLite® - Spezialrahmen für ein extra flaches Faltpmaß. Ein in der Dicke verstellbares Kopfkissen ist in der Rückenlehne enthalten. Sitz und Rücken sind mit Ergo-Shell-Technologie und schnell trocknendem, atmungsaktivem Duradore 3D Mesh ausgestattet.

Traglast 160 kg. Material Bezug 100 % Polyester, Gestell Aluminium. Maße 64 x 104 x 47 cm (B x H x T). Sitzhöhe 47 cm. Packmaß 67 x 111 x 27 cm (B x H x T). Gewicht 4,4 kg.

anthrazit	<b>9960980</b>	<b>169,95</b>
grau	<b>9960981</b>	<b>169,95</b>



### 9 BEINAUFLAGE FOCUS LIFESTYLE

Praktische, faltbare und verstellbare Fußauflage mit Polyacryl-Faser. Zwei verstellbare Vorderbeine bieten ergonomischen Komfort und Entspannung in individuell einstellbaren Positionen. Die Beinauflage Focus ist kombinierbar mit allen Advancer und Royal Lifestyle Stühlen. Ergänzend hierzu ist die Tischplatte Focus 9960203.

Traglast 100 kg. Material Bezug 100 % Polyacryl, Gestell Aluminium. Maße 68 x 53 x 50 cm (L x B x H). Packmaß 68 x 70 x 8 cm (L x B x H). Gewicht 1,9 kg.

anthrazit grau	<b>9960977</b>	<b>64,95</b>
grau	<b>9960978</b>	<b>64,95</b>



### 10 BEINAUFLAGE OBLIGE

Die freistehende Beinauflage passend zu den Noblesse Stühlen, der Rahmen besteht aus Duralite® Ovalrohr und ist mit vier in der Höhe verstellbaren Beinen ausgestattet. Das macht es möglich, nicht nur immer die optimale Position zu finden, sondern auch die Oblige platzsparend zu verstauen.

Traglast 100 kg. Material Bezug 100 % Polyester, Gestell Aluminium. Maße 61 x 50 x 48 cm (B x H x T). Sitzhöhe 47-50 cm. Packmaß 68 x 68 x 7 cm (B x H x T). Gewicht 1,5 kg.

charcoal grey	<b>9960208</b>	<b>79,95</b>
schwarz	<b>9960205</b>	<b>79,95</b>
schwarz/weiß	<b>9960696</b>	<b>84,95</b>



### 11 TISCHPLATTE ZU BEINAUFLAGE OBLIGE DYNAMIC

Die Elegante Tischplatte mit einer Tragkraft von 10 kg verwandelt Ihre Oblige Beinauflage zu einem großzügigen Beistelltisch.

Traglast 10 kg. Material Kunststoff. Maße 68 x 5 x 52 cm (B x H x T). Gewicht 1,8 kg.

<b>9960204</b>	<b>29,95</b>
----------------	--------------



### 1 STUHL PERFORMANCE ADVANCER S

Äußerst stabiler, kompakter und robuster Stuhl in 3 Sitzhöhen hergestellt, mit verstärkten DuraLite® Rahmen, Aluminium Scharnieren und metallverstärkten Armlehnen. Der Rücken und Sitz sind ausgestattet mit DuraDore® 3D-Material und ErgoShell®-Technologie. Das macht den Stuhl nicht nur stabil und robust, sondern auch sehr komfortabel.

Traglast 160 kg. Material Bezug 100 % Polyester, Gestell DuraLite Leichtmetall.  
Maße 65 x 116 x 64 cm (B x H x T). Sitzhöhe 45 cm.  
Packmaß 65 x 95 x 17 cm (B x H x T). Gewicht 5,3 kg.  
anthrazit grey **9931278 154,95**  
dark blue **9931277 154,95**



### 2 STUHL PERFORMANCE ADVANCER

Äußerst stabiler und robuster Stuhl mit einer Sitzhöhe von 50 cm. Hergestellt mit verstärkten DuraLite® Rahmen, Aluminium Scharnieren und metallverstärkten Armlehnen. Der Rücken und Sitz sind ausgestattet mit DuraDore® 3D-Material und ErgoShell®-Technologie. Dies macht den Stuhl nicht nur stabil und robust, sondern auch sehr komfortabel.

Die Rückenlehne ist 5-fach verstellbar.  
Traglast 160 kg. Material Bezug 100 % Polyester, Gestell DuraLite Leichtmetall.  
Maße 65 x 125 x 72 cm (B x H x T). Sitzhöhe 50 cm.  
Packmaß 65 x 107 x 17 cm (B x H x T). Gewicht 5,4 kg.  
anthrazit grey **9931293 164,95**  
dark blue **9931294 164,95**



### 3 STUHL PERFORMANCE ADVANCER XL

Der größte und mit einer Traglast von 200 kg kräftigste Stuhl in der Westfield Serie. Äußerst stabil und robust, durchgeführt. Hergestellt mit verstärkten DuraLite® Rahmen, Aluminium Scharnieren und metallverstärkten Armlehnen. Der Rücken und Sitz sind ausgestattet mit DuraDore® 3D-Material und ErgoShell®-Technologie. Das macht den Stuhl nicht nur stabil und robust, sondern auch sehr komfortabel.

Die Rückenlehne ist 5-fach verstellbar.  
Traglast 200 kg. Material Bezug 100 % Polyester, Gestell DuraLite Leichtmetall.  
Maße 70 x 126 x 70 cm (B x H x T). Sitzhöhe 50 cm.  
Packmaß 70 x 109 x 17 cm (B x H x T). Gewicht 6,1 kg.  
anthrazit grey **9931295 174,95**  
dark blue **9931296 174,95**

## Performance Series

Die Stühle der Performance Series bieten mit einem Rahmen aus DuraLite® 30 % mehr Wandstärke als die Standard-Produkte auf dem Markt.

Die Armlehnen mit Metall Gleitschienen und Aluminium machen die 5-fach verstellbaren Stühle nahezu unverwundlich. Das ultra starke DuraDore® 3D-Fasergewebe bietet die beste Witterungsbeständigkeit (weich, atmungsaktiv, schnell trocknend). Die „Aquaninse-Technologie“ dieser Faser lässt das Regenwasser durch die Struktur laufen. Der ergonomisch geformte Sitz mit ErgoShell®-Technologie bietet optimalen Halt und Sitz.



### 4 STUHL PRINCE AG

PRINCE ist ein kleines Paket voller Kraft und Stabilität. Einzigartig für diesen Stuhl ist, dass sich die Rückenlehne 5-fach verstellen lässt. Außerdem überzeugt er durch sein kleines Packmaß.

Traglast 150 kg. Farbe anthrazit grey. Material Bezug 100 % Polyester, Gestell DuraLite Leichtmetall.  
Maße 60 x 94 x 50 cm (B x H x T). Sitzhöhe 41 cm.  
Packmaß 60 x 79 x 10 cm (B x H x T). Gewicht 4 kg.  
**9960533 99,00**



### 5 BECHERHALTER PERFORMANCE

Praktischer Platz für Ihre Getränke. Passend für alle Westfield Stühle außer den Stühlen der Avantgarde Serie.

Farbe schwarz. Maße 31 x 8 x 17 cm (B x H x T).  
Gewicht 2 kg.

**9928724 12,95**





### 6 ROYAL ERGOFIT

Hohe Rückenlehne, extra breit und belastbar.

Traglast 150 kg. Material Bezug 100% Polyester, Gestell DuraLite Leichtmetall. Maße 64 x 128 x 60 cm (B x H x T). Sitzhöhe 47 cm. Packmaß 64 x 99 x 12 cm (B x H x T). Gewicht 5,3 kg.

anthrazit grey	<b>9960531</b>	<b>159,95</b>
night blue	<b>9960532</b>	<b>159,95</b>



### 7 KLAPPSTUHL ADVANCER ERGOFIT

Mit Ergoshell® Rückenlehne, vertikal verstellbarer Nackenstütze, verstärkter DuraLite® Rahmen und metallverstärkten 3D-Faserge-webe DuraDore® mit integrierter Polsterungsfunktion.

Traglast 160 kg. Material Bezug 100 % Polyester, Gestell DuraLite Leichtmetall. Maße 64 x 132 x 45 cm (B x H x T). Sitzhöhe 50 cm. Packmaß 64 x 85 x 17 cm (B x H x T). Gewicht 5,9 kg.

anthrazit grey	<b>9960973</b>	<b>169,95</b>
dunkelblau	<b>9960974</b>	<b>169,95</b>



### 8 AMBASSADOR 1

In Kombination mit dem Stuhl Advancer oder Advancer XL verwandelt die Beinauflage diesen in einen bequemen Liegestuhl. Die Auflage wird einfach auf die Querstrebe des Stuhls angeclippt.

Traglast 30 kg. Material Bezug 100 % Polyester, Gestell Aluminium. Maße 89 x 49 x 42 cm (L x B x H). Packmaß 90 x 49 x 14 cm (L x B x H). Gewicht 1,5 kg.

anthrazit grey	<b>9929703</b>	<b>54,95</b>
dark blue	<b>9929704</b>	<b>54,95</b>



### 9 AMBASSADOR 2

In Kombination mit dem Stuhl Advancer verwandelt die Beinauflage diesen in einen bequemen Liegestuhl. Die Auflage wird einfach mit dem patentierten Kugel-Clip System an dem Stuhl befestigt.

Traglast 30 kg. Material Bezug 100 % Polyester, Gestell Aluminium. Maße 84 x 48 x 40 cm (L x B x H). Packmaß 87 x 51 x 7 cm (L x B x H). Gewicht 1,6 kg.

anthrazit grey	<b>9929705</b>	<b>54,95</b>
dark blue	<b>9929706</b>	<b>54,95</b>



### 10 BEINAUFLAGE PERFORMANCE FOCUS

Die Form und 2 verstellbare Vorderbeine bieten einen ergonomischen Komfort zum Entspannen.

Traglast 100 kg. Material Bezug 100 % Polyester, Gestell Aluminium. Maße 61 x 50 x 48 mm (L x B x H). Packmaß 68 x 68 x 7 cm (L x B x H). Gewicht 1,5 kg.

anthrazit grey	<b>9931922</b>	<b>59,95</b>
dark blue	<b>9931923</b>	<b>59,95</b>



### 11 TISCHPLATTE ZU BEINAUFLAGE FOCUS

Traglast 10 kg. Material Kunststoff. Maße 68 x 5 x 52 cm (B x H x T). Packmaß 68 x 68 x 7 cm (B x H x T). Gewicht 1,5 kg.

<b>9960203</b>	<b>29,95</b>
----------------	--------------



### 1 STUHL BE-SMART MAJESTIC

Durch die spezielle Form des Aluminiumprofils hat dieser 7-fach verstellbare Stuhl ein optimales Packmaß.

Traglast 140 kg. Material Bezug 100 % Polyester, Gestell Aluminium. Maße 64 x 121 x 73 cm (B x H x T). Sitzhöhe 48 cm. Packmaß 65 x 110 x 12 cm (B x H x T). Gewicht 5,2 kg.

smoke	<b>9929721</b>	<b>109,95</b>
dark blue	<b>9955595</b>	<b>129,95</b>
mid grey	<b>9961723</b>	<b>129,95</b>



### 2 STUHL BE-SMART MAJESTIC GRANDE

Das neue Modell MAJESTIC GRANDE ist etwas größer als der Stuhl MAJESTIC und ist dadurch bequemer für Menschen ab einer Größe von 175 cm. Die spezielle Form des Aluminiumprofils ermöglicht ein optimales Packmaß.

Traglast 140 kg. Material Bezug 100 % Polyester, Gestell Aluminium. Maße 65 x 130 x 80 cm (B x H x T). Sitzhöhe 50 cm. Packmaß 117 x 65 x 12 cm (B x H x T). Gewicht 5,8 kg.

mid grey	<b>9961721</b>	<b>149,95</b>
dark smoke	<b>9961720</b>	<b>149,95</b>



### 3 STUHL BE-SMART ZENITH

Überall wo weicher Untergrund die Verwendung eines Vierbeinstuhls schwierig macht.

- o 7-fach verstellbar
- o Rundrohrrahmen

Traglast 140 kg. Farbe petrol blue. Material Bezug 100 % Polyester. Maße 63 x 122 x 23 cm (B x H x T). Sitzhöhe 47 cm. Packmaß 63 x 102 x 13 cm (B x H x T). Gewicht 8,16 kg.

<b>9928830</b>	<b>99,95</b>
----------------	--------------

### Zenith DG - DuraSling®-Gewebe

Farbe dark grey. Material Bezug 100 % Polyester (mit PVC-Beschichtung), Gestell Aluminium. Maße 63 x 122 x 16 cm (B x H x T). Gewicht 5,65 kg.

<b>9950366</b>	<b>99,95</b>
----------------	--------------



### 4 BEINAUFLAGE BE-SMART REGINA

In Kombination mit dem Stuhl Majestic verwandelt sie diesen in einen bequemen Liegestuhl. Die Auflage wird einfach mit dem patentierten Kugel-Clip System an dem Stuhl befestigt.

Traglast 30 kg. Material Bezug 100 % Polyester, Gestell Aluminium. Maße 79 x 51 x 45 cm (L x B x H). Packmaß 79 x 51 x 7 (L x B x H). Gewicht 1,9 kg.

smoke	<b>9929720</b>	<b>54,95</b>
dark blue	<b>9960505</b>	<b>54,95</b>



### 5 BEINAUFLAGE BE-SMART INVENTOR 1

Passend zum Stuhl Zenith.

Traglast 30 kg. Farbe petrol blue. Material Bezug 100 % Polyester (mit PVC-Beschichtung), Gestell Aluminium. Maße 87 x 50 x 33 cm (L x B x H). Packmaß 88 x 37 x 51,5 cm (L x B x H). Gewicht 8,8 kg.

<b>9928835</b>	<b>49,95</b>
----------------	--------------

### Inventor 1 DG - DuraSling®-Gewebe

dark grey	<b>9950365</b>	<b>49,95</b>
-----------	----------------	--------------



### 6 BEINAUFLAGE BE-SMART INVENTOR 2

Passend zum Stuhl Pioneer.

Traglast 30 kg. Material Bezug 100 % Polyester, Gestell Aluminium. Maße 87 x 50 x 33 cm (L x B x H). Packmaß 87 x 50 x 9 cm (L x B x H). Gewicht 10,8 kg.

charcoal grey	<b>9928836</b>	<b>54,95</b>
petrol blue	<b>9928837</b>	<b>54,95</b>





**7 RELAXSESSEL PERFORMANCE AERONAUT**

Die Rückenlehne mit integrierten Lendenwirbelstützkissen optimieren Ihren Komfort. Durch den praktischen Verstellmechanismus lässt sich die Aeronaut einfach ändern, um einen bequemen Stuhl in eine Liege zur Entspannung zu verwandeln. Er lässt sich sehr flach zusammenfalten, ist leicht zu transportieren und leicht zu verstauen.

Traglast 140 kg. Material Bezug 100 % Polyester, Gestell Aluminium. Maße 71 x 122 x 90 cm (B x H x T). Sitzhöhe 46 cm. Packmaß 96 x 72 x 13 cm (B x H x T). Gewicht 11 kg.

anthrazit grey	<b>9931282</b>	<b>229,95</b>
dark blue	<b>9931928</b>	<b>229,95</b>



**8 STUHL PERFORMANCE SALINA**

Sehr kompakt faltbar, ideal wenn der Laderaum begrenzt ist.

Traglast 120 kg. Material Bezug 100 % Polyester, Gestell Aluminium. Maße 62 x 100 x 56 cm (B x H x T). Sitzhöhe 45 cm. Packmaß 96 x 61 x 8,5 cm (B x H x T). Gewicht 3,4 kg.

anthrazit grey	<b>9931281</b>	<b>104,95</b>
dark blue	<b>9931279</b>	<b>104,95</b>



**9 STUHL BE-SMART PIONEER**

Der verlängerte Sitzbezug bietet zusätzlichen Halt und noch mehr Komfort. Ein in der Dicke verstellbares Kopfkissen ist in der Rückenlehne enthalten.

- o 7-fach verstellbar
- o Sitzfläche verlängert

Traglast 140 kg. Material Bezug 100 % Polyester, Gestell Aluminium. Maße 63 x 123 x 65 cm (B x H x T). Sitzhöhe 48 cm. Packmaß 63 x 102 x 15 cm (B x H x T). Gewicht 4,8 kg.

charcoal grey	<b>9931924</b>	<b>107,50</b>
petrol blue	<b>9932099</b>	<b>107,50</b>



**10 BEINAUFLAGE FOCUS**

Traglast 100 kg. Material Bezug 100 % Polyester, Gestell Aluminium. Maße 61 x 50 x 48 cm (B x H x T). Sitzhöhe 50 cm. Packmaß 68 x 68 x 7 cm (B x H x T). Gewicht 1,5 kg.

dark smoke	<b>9960202</b>	<b>59,95</b>
dark blue	<b>9960201</b>	<b>59,95</b>
petrol blue	<b>9960199</b>	<b>37,50</b>
charcoal grey	<b>9960200</b>	<b>59,95</b>
mid grey	<b>9961722</b>	<b>59,95</b>



12



11

**11 HOCKER PERFORMANCE XL**

Kleiner leichter faltbarer Hocker der als Beistelltisch oder als Fußauflage genutzt werden kann. Passend zu den Stühlen der Performance Serie mit Duradore® 3D Bezügen.

Traglast 100 kg. Material Bezug 100 % Polyester, Gestell Aluminium. Maße 46 x 47 x 45 cm (B x H x T). Sitzhöhe 45 cm. Packmaß 66 x 41 x 7 cm (B x H x T). Gewicht 1,2 kg.

anthrazit grey	<b>9931283</b>	<b>39,95</b>
dark blue	<b>9931284</b>	<b>39,95</b>

**12 TISCHPLATTE PERFORMANCE XL**

Traglast 30 kg. Farbe anthrazit. Maße 48 x 3 x 41 cm (B x H x T). Packmaß 51 x 43 x 3,5 cm (B x H x T). Gewicht 1,4 kg.

<b>9931285</b>	<b>24,95</b>
----------------	--------------



» Sie sollten bei der Kaufentscheidung ihrer Campingstühle vor allem das Packmaß und das Gewicht beachten.

Die bequemsten Stühle nützen Ihnen nichts, wenn Sie nicht auch den entsprechenden Platz für den Transport haben. Für den Urlaub mit kleineren Reisemobilen und Campervans empfehlen wir faltbare Stühle und Liegen. «

Susanne Gutknecht  
Experte für Camping



**1 LOUNGER STUHL**

Verstellbare Sonnenliege mit elastischer Befestigung für optimalen Komfort.

- o Ergonomische Form für maximalen Komfort
- o Sehr pflegeleichter Stoff, wasserabweisend
- o Extra widerstandsfähig gegen das Ausbleichen durch Sonnenlicht
- o Äußerst kompakt, für eine einfache Lagerung
- o Inklusive abnehmbarem Kissen

Traglast 110 kg. Material Bezug 100 % Polyester, Gestell Aluminium. Maße 72 x 93 x 85 cm (B x H x T). Sitzhöhe 21 cm. Packmaß 72 x 9,5 x 119 cm (B x H x T). Gewicht 3,85 kg.

blau	<b>9970336</b>	<b>269,95</b>
hellgrau	<b>9970337</b>	<b>239,95</b>
gelb	<b>9970338</b>	<b>239,95</b>
grün	<b>9970339</b>	<b>269,95</b>



**2 FOOTREST BEINAUFLAGE**

Sehr resistenter und bequemer Hocker, extra breit.

- o Einfaches Zusammenfallen
- o Perfekt kombinierbar mit dem Lounger Stuhl

Traglast 110 kg. Material Bezug 100 % Polyester, Gestell Aluminium. Maße 47 x 45 x 66 cm (B x H x T). Packmaß 47 x 4 x 81 cm (B x H x T). Gewicht 1,7 kg.

blau	<b>9970350</b>	<b>82,95</b>
hellgrau	<b>9970351</b>	<b>82,95</b>
gelb	<b>9970352</b>	<b>82,95</b>
grün	<b>9970353</b>	<b>82,95</b>



**3 TISCH LOUNGER TEX-SUPREME ALU**

- o Designer Beistelltisch
- o Wasserfeste, kratzfeste und hitzebeständige Oberfläche
- o Kompakt faltbar
- o Perfekt kombinierbar mit dem Lounger Stuhl und Lounger Tex Supreme Alu Stuhl

Traglast 50 kg. Farbe schwarz. Material Aluminium. Maße 45 x 43 x 40 cm (B x H x T). Packmaß 45 x 4 x 60 cm (B x H x T). Gewicht 1,7 kg.

<b>9970362</b>	<b>109,95</b>
----------------	---------------



**4 STUHL LOUNGER TEX-SUPREME ALU**

- o 3-fach verstellbare Liege
- o Ergonomische Form für maximalen Komfort
- o Pflegeleichter, wasserabweisender Stoff
- o Lichteht und äußerst kompakt

Traglast 110 kg. Farbe grau. Material Gestell Aluminium, Bezug 100 % Polyester. Maße 72,5 x 93 x 85 cm (B x H x T). Sitzhöhe 21 cm. Packmaß 72,5 x 9,5 x 119 cm (B x H x T). Gewicht 4,2 kg.

<b>9970358</b>	<b>294,95</b>
----------------	---------------



**5 BEINAUFLAGE LOUNGER TEX-SUPREME ALU**

- o Hocker extra breit, stabil und bequem
- o Leicht faltbar, leicht und kompakt
- o Perfekt kombinierbar mit dem Lounger Tex Supreme Alu

Traglast 110 kg. Farbe grau. Material Gestell Aluminium, Bezug 100 % Polyester. Maße 47 x 45 x 66 cm (B x H x T). Packmaß 47 x 4 x 81 cm (B x H x T). Gewicht 1,7 kg.

<b>9970359</b>	<b>94,95</b>
----------------	--------------





#### 6 KLAPPSTUHL AIR-ELITE COMPACT

Extra flach, gepolsterter 3D Stoff, ausziehbares Kopfteil, besonders platzsparend, 7-fach verstellbare hohe Rückenlehne.

Traglast 110 kg. Farbe grau. Material Bezug 100 % Polyester, Gestell Aluminium. Maße 64 x 117 x 64 cm (B x H x T). Sitzhöhe 46 cm. Packmaß 64 x 6 x 91,5 cm (B x H x T). Gewicht 4,5 kg.

**9960464**

**174,95**



#### 7 KLAPPSTUHL

Leichter, besonders stabiler Strandstuhl, 7-fach verstellbare Rückenlehne, ergonomisch geformt, U- Rahmen mit Stabilisatoren für zusätzliche Stärke und Stabilität, kompakt verstaubar.

Traglast 110 kg. Farbe dunkelgrau. Material Bezug 100 % Polyester, Gestell Aluminium. Maße 64 x 115 x 64 cm (B x H x T). Sitzhöhe 45 cm. Packmaß 64 x 9 x 91,5 cm (B x H x T). Gewicht 4,5 kg.

**9970249**

**106,95**



CAMPINGSTÜHLE |  
BEINAUFLAGEN



#### 8 KLAPPSTUHL AIR-ELEGANT COMPACT

Anatomische 7-fach verstellbare hohe Rückenlehne mit ausziehbarem Kopfteil, gepolsterter 3D Stoff.

Traglast 110 kg. Farbe grau. Material Bezug 100 % Polyester, Gestell Aluminium. Maße 64 x 115 x 64 cm (B x H x T). Sitzhöhe 46 cm. Packmaß 64 x 9 x 91,5 cm (B x H x T). Gewicht 4,5 kg.

**9960462**

**179,95**



#### 9 KLAPPSTUHL COMPACT ANATOMISCH

Hohe Rückenlehne, mit ausziehbarem Kopfteil, 7-fach verstellbar, anatomisch geformt.

Traglast 110 kg. Farbe anthrazit. Material Bezug 100 % Polyester, Gestell Aluminium. Maße 64 x 115 x 64 cm (B x H x T). Sitzhöhe 46 cm. Packmaß 67 x 9 x 90 cm (B x H x T). Gewicht 3,9 kg.

**9913153**

**106,95**



#### 10 KLAPPESELLE COMPACT EXTRA FLACH

Klappbar, ausziehbares Kopfteil. 7-fach verstellbare Rückenlehne. Kleines Klappmaß, leichte Reinigung, rutschfeste stabilisierende Fußwinkel.

Traglast 110 kg. Farbe anthrazit. Material Bezug 100 % Polyester, Gestell Aluminium. Maße 64 x 117 x 64 cm (B x H x T). Sitzhöhe 46 cm. Packmaß 64 x 5 x 91,5 cm (B x H x T). Gewicht 3,5 kg.

**9928843**

**124,95**



#### 11 BEINAUFLAGE

Traglast 50 kg. Farbe anthrazit. Material Bezug 60 % Polychlorid (PVC), 40 % Polyester, Gestell Aluminium. Maße 48 x 90 x 45 cm (L x B x H). Packmaß 48 x 12 x 90 cm (B x H x T). Gewicht 1,7 kg.

**9930596**

**52,95**



#### 12 BEINAUFLAGE AIR ELEGANT

Traglast 110 kg. Farbe grau. Material Bezug 100 % Polyester, Gestell Aluminium. Maße 46 x 46 x 60 cm (B x H x T). Sitzhöhe 46 cm. Packmaß 60 x 60 x 6,5 cm (B x H x T). Gewicht 1,4 kg.

**9960465**

**87,95**



#### 13 BEINAUFLAGE MULTIFIBER

Traglast 110 kg. Farbe anthrazit. Material Bezug 100 % Polyester, Gestell Aluminium. Maße 46 x 46 x 60 cm (B x H x T). Packmaß 60 x 60 x 6,5 cm (L x B x H). Gewicht 1,3 kg.

**9919685**

**52,95**



### 1 AIR DELUXE CRESPO CAMPINGSTUHL

Ohne Kopfpolster.

Traglast 140 kg. Material Bezug 100% Polyester, Gestell Aluminium. Maße 67 x 119 x 77 cm (B x H x T). Sitzhöhe 49 cm. Packmaß 113 x 7,5 x 67 cm (B x H x T). Gewicht 4,9 kg.

blau	<b>9960451</b>	<b>189,95</b>
grau	<b>9960452</b>	<b>189,95</b>
schwarz	<b>9960376</b>	<b>189,95</b>



### 2 AIR DELUXE COMPACT CRESPO CAMPINGSTUHL

Verstellbarer Stuhl mit gepolstertem 3D-Sitz und verstellbarem Kopfpolster. In sieben Positionen verstellbar.

Traglast 140 kg. Material Bezug 100% Polyester, Gestell Aluminium. Maße 67 x 119 x 77 cm (B x H x T). Sitzhöhe 49 cm. Packmaß 100 x 8 x 67 cm (B x H x T). Gewicht 5,2 kg.

grau	<b>9960448</b>	<b>204,95</b>
schwarz	<b>9960447</b>	<b>204,95</b>



### 3 AIR DELUXE CRESPO KLAPPSSEL

Klappstuhl Fix Air Deluxe gepolstert mit Sitzrohrumschliessendem Stoff, Epoxy-beschichtetes Aluminiumgestell.

Traglast 110 kg. Farbe schwarz. Material Bezug 100% Polyester, Gestell Aluminium. Maße 60 x 64 x 103 cm (B x H x T). Sitzhöhe 44 cm. Packmaß 60 x 9,5 x 103 cm (B x H x T). Gewicht 3 kg.

<b>9931982</b>	<b>129,95</b>
----------------	---------------



### 4 TEX SUPREME COMPACT CRESPO CAMPINGSTUHL

Mit ausziehbarem Kopfteil, 7 Positionen, verstärktes Ovalrohr, beschichtetes Aluminium, gepolsterter Stoff Tex-Supreme.

Traglast 140 kg. Farbe grau. Material Bezug 100% Polyester, Gestell Aluminium. Maße 67 x 121 x 77 cm (B x H x T). Sitzhöhe 49 cm. Packmaß 100 x 8 x 67 cm (B x H x T). Gewicht 5,5 kg.

<b>9960484</b>	<b>234,95</b>
----------------	---------------



### 5 TEX SUPREME COMPACT CRESPO CAMPINGSTUHL

Mit 7-fach verstellbarer Rückenlehne, stufenlos verstellbare Kopfstütze (Rückenlänge: 65-83 cm), ergonomisch geformt. Pflegeleicht, resistent, wasserabweisend. U-Rahmen mit Stabilisatoren und extra dicken Rohren für Stärke und Stabilität.

Traglast 110 kg. Farbe grau. Material Bezug 100% Polyester, Gestell Aluminium. Maße 64 x 119 x 64 cm (B x H x T). Sitzhöhe 46 cm. Packmaß 91,5 x 9 x 64 cm. Gewicht 4,5 kg.

<b>9970271</b>	<b>149,00</b>
----------------	---------------



### 6 DELUXE CRESPO CAMPINGSTUHL

Hohe Rückenlehne, extra breit und belastbar. Kleinstes Klappmaß, ergonomische Rücken- und Armlehnen, 7-fach verstellbar.

Traglast 140 kg. Farbe anthrazit. Material Bezug 100% Polyester (mit PVC-Beschichtung), Gestell Aluminium. Maße 67 x 119 x 77 cm (B x H x T). Sitzhöhe 49 cm. Packmaß 67 x 7,5 x 113 cm (B x H x T). Gewicht 4,9 kg.

<b>9928747</b>	<b>179,95</b>
----------------	---------------



### 7 AIR DELUXE CRESPO FUSSBANK

Mit gepolstertem 3D-Gewebe für maximalen Sitzkomfort, ergonomische Verarbeitung, einfaches und kompaktes Falten.

Traglast 50 kg. Material Bezug 100% Polyester, Gestell eloxiertes Aluminium. Maße 48 x 45 x 90 cm (B x H x T). Packmaß 90 x 12 x 47 cm (B x H x T). Gewicht 1,7 kg.

grau	<b>9960455</b>	<b>82,95</b>
schwarz	<b>9919683</b>	<b>83,25</b>



### 8 AIR DELUXE CRESPO BEINAUFLAGE

Mit gepolstertem 3D-Gewebe, sorgt für maximalen Komfort. Die Beinauflage kann auch als Hocker genutzt werden, ergonomische Verarbeitung.

Traglast 110 kg. Material Bezug 100% Polyester, Gestell Aluminium. Maße 60 x 46 x 46 cm (B x H x T). Packmaß 60 x 6,5 x 60 cm (B x H x T). Gewicht 1,4 kg.

grau	<b>9960459</b>	<b>76,95</b>
schwarz	<b>9919684</b>	<b>76,95</b>



### 9 TEX SUPREME CRESPO BEINAUFLAGE

Unabhängige anatomische Beinauflage, die auch als Hocker dienen kann. Perfekte Ergänzung zu den entsprechenden Klappsesseln.

Traglast 110 kg. Farbe grau. Material Bezug 100% Polyester, Gestell Aluminium. Maße 46 x 46 x 60 cm (B x H x T). Packmaß 60 x 6,5 x 60 cm (B x H x T). Gewicht 1,4 kg.

<b>9960461</b>	<b>87,95</b>
----------------	--------------

Die technisch zulässige Gesamtmasse des Fahrzeugs sowie die technisch zulässige Gesamtmasse auf der Achse dürfen nicht überschritten werden. Nachträglich am Fahrzeug angebrachtes Zubehör verringert die Zuladungsmöglichkeit und beeinflusst die Achslasten. Nachträgliche Änderungen am Fahrzeug (z. B. Ablastung), die die Massewerte des Fahrzeugs beeinflussen, liegen im Verantwortungsbereich des Fahrzeughalters. Weitere Hinweise & Erläuterungen zur Gewichtsthematik finden Sie in den Verkaufsunterlagen und auf den Websites der Hersteller.





### 10 DELUXE CRESPO CAMPINGSTUHL

Hohe Rückenlehne, extra breit und belastbar. Kleinstes Klappmaß, ergonomische Rücken- und Armlehnen, 7-fach verstellbar. Traglast 200 kg. Farbe anthrazit. Material Bezug 100 % Polyester (mit PVC-Beschichtung), Gestell Aluminium. Maße 72 x 119 x 77 cm (B x H x T). Sitzhöhe 49 cm. Packmaß 72 x 8,5 x 113 cm (B x H x T). Gewicht 5,1 kg.

9928745

199,00



### 11 DELUXE CRESPO BEINAUFLAGE

Ergonomisch gestaltete Fußbank für optimalen Komfort, auch als Hocker verwendbar, kombinierbar mit allen Crespo Stühlen.

Traglast 110 kg. Farbe anthrazit. Material Bezug 100 % Polyester (mit PVC-Beschichtung), Gestell Aluminium. Maße 60 x 46 x 46 cm (L x B x H). Packmaß 60 x 60 x 6,5 cm (L x B x H). Gewicht 1,4 kg.

9919687

69,95



### 12 DELUXE CRESPO BEINAUFLAGE

Ergonomisch geformter, leichtgewichtige Fußbank, kombinierbar mit allen Crespo Stühlen, lässt sich einfach unter dem Stuhl verschieben, keine weitere Befestigung erforderlich, kompakt und leicht zu falten.

Traglast 50 kg. Farbe anthrazit. Material Bezug 100 % Polyester (mit PVC-Beschichtung), Gestell Aluminium. Maße 48 x 45 x 90 cm (L x B x H). Packmaß 48 x 12 x 90 cm (L x B x H). Gewicht 1,7 kg.

9938883

76,95



### 13 SONNENSCHUTZ

Passend an jedes Modell und stufenlos verstellbar.

Farbe anthrazit. Material Aluminiumgestell, Bezug aus 60 % PVC und 40 % Polyester. Max. Belastbarkeit 110 kg. Maße 48 x 5 x 38 cm. Gewicht 0,5 kg.

9928848

37,95



### 14 TRAGETASCHE FÜR STÜHLE

Traglast getestet mit 4 Crespo Stühlen von insgesamt 14 kg. Material Bezug 100 % Polyester (mit PVC-Beschichtung). Maße 115 x 70 x 18 cm (B x H x T).

9938852

37,95



### 15 POLSTERAUFLAGE AIR DELUXE

Ihre Komposition aus Synthetikfasern erlaubt ein einfaches Waschen und leichtes Trocknen (Stuhl nicht im Lieferumfang enthalten).

Farbe schwarz. Material Bezug 100 % Polyester. Maße 53 x 128 cm (B x L). Packmaß 55 x 44 cm (B x H). Gewicht 0,3 kg.

9919689

54,95



### 1 STUHL THOR

Gepolsterter Komfortsessel mit serienmäßigem verstellbarem Kopfteil. Die Rückenlehne ist 8-fach verstellbar, der Bezug ist schmutz- und wasserabweisend.

Traglast 120 kg. Material Bezug 60% Polychlorid (PVC) / 40% Polyester, Gestell Aluminium. Maße 63 x 120 x 75 cm (B x H x T). Sitzhöhe 46 cm. Packmaß 63 x 118 x 14 cm (B x H x T). Gewicht 5,5 kg.

dunkelgrau	<b>9931517</b>	<b>139,00</b>
hellgrau	<b>9931518</b>	<b>139,00</b>
blau	<b>9931519</b>	<b>139,00</b>



### 2 STUHL BELE 3 D

Aus wasserdurchlässigen 3 D - Mesh Gewebe gefertigt und mit „Quick Dry“ Schaum gepolstert. Die Ergonomische Rückenlehne und 7 Verstellpositionen ergeben einen hohen Sitzkomfort. Kopfteil stufenlos verstellbar. Geringes Packmaß.

Traglast 120 kg. Farbe anthrazit. Material Bezug 100% Polyester, Gestell Stahl. Maße 49 x 120 x 49 cm (B x H x T). Sitzhöhe 49 cm. Packmaß 112 x 65 x 8 cm (B x H x T). Gewicht 5,6 kg.

**9960487 149,00**



### 3 STUHL LOKE

Die Rückenlehne ist 7-fach verstellbar. Geringes Packmaß.

Traglast 120 kg. Farbe dunkelgrau. Material Bezug 100 % Polyester (mit einseitiger PVC-Beschichtung), Gestell Aluminium. Sitzhöhe 46 cm.

#### STUHL LOKE HIGH BACK

Maße 65 x 120 x 83 cm (B x H x T). Packmaß 64 x 112 x 9 cm (B x H x T). Gewicht 5,4 kg.

**9931533 139,00**



### 4 STUHL MODI

Ein 5-fach in der Rückenlehne verstellbarer faltstuhl. Dank seines Faltsystems lässt sich der Modi besonders klein zusammenklappen und leicht aufstellen.

Traglast 120 kg. Farbe anthrazit. Material Bezug 100% Polyester, Gestell Stahl. Maße 48 x 112 x 53 cm (B x H x T). Sitzhöhe 53 cm. Packmaß 93 x 25 x 30 cm (B x H x T). Gewicht 6 kg.

**9960488 99,00**



### 5 BEINAUFLAGE ZU STUHL THOR / LOKE

Die Beinauflage einfach auf die Querstrebe „aufklicken“.

Traglast 30 kg. Material Bezug 100 % Polyester (mit einseitiger PVC-Beschichtung), Gestell Aluminium. Maße 90 x 48 x 32 cm (L x B x H). Packmaß 90 x 48 x 36 cm (L x B x H). Gewicht 1,1 kg.

dunkelblau	<b>9960131</b>	<b>45,00</b>
hellgrau	<b>9932242</b>	<b>45,00</b>
dunkelgrau	<b>9960132</b>	<b>45,00</b>




### 6 BEINAUFLAGE FÜR BELE 3 D

Die Beinauflage einfach auf die Querstrebe unter der Sitzfläche „aufklicken“.

Traglast 30 kg. Farbe anthrazit. Material Bezug 100 % Polyester, Gestell Alu. Maße 90 x 48 x 36 cm (L x B x H). Packmaß 90 x 48 x 36 cm (L x B x H). Gewicht 1,1 kg.

**9960695 55,00**



### 7 HOCKER

Traglast 80 kg. Farbe dunkelgrau. Material Bezug 100 % Polyester (mit einseitiger PVC-Beschichtung), Gestell Aluminium. Maße 41 x 49 x 40 cm (B x H x T). Packmaß 41 x 5,5 x 61 cm (B x H x T). Gewicht 5,4 kg.

**9951809 35,00**

### 8 TISCHPLATTE

Verwandeln Sie Ihren Hocker in einen kleinen Beistelltisch! Lieferung erfolgt ohne Hocker.

Traglast 30 kg. Farbe dunkelgrau. Maße 43 x 3,5 x 43 cm (B x H x T). Gewicht 0,8 kg.

**9951810 19,00**

### 9 HANDTUCH

Ideal bei Feuchtigkeit, Sonnencreme usw. Waschbar bei 60 °.

Farbe grau. Material 100 % Baumwolle.

Maße 124 x 49 cm (L x B)	<b>9927892</b>	<b>24,00</b>
Maße 195 x 72 cm (L x B)	<b>9927893</b>	<b>35,00</b>



### 10 SEITENTASCHE

Material 100 % Polyester (mit einseitiger PVC-Beschichtung)

dunkelgrau	<b>9931771</b>	<b>11,00</b>
hellgrau	<b>9931772</b>	<b>11,00</b>
blau	<b>9931773</b>	<b>11,00</b>

### 11 TRANSPORTTASCHE

Für 2 Stühle mit Trennwand. (o. Abb)

Farbe dunkelgrau. Material 100 % Polyester.

**9931774 30,00**

**12 KLAPPSTUHL ARAVEL 3D**

Moderner, klappbarer Vierbein-Stuhl mit 7-fach verstellbarer Rückenlehne.

Traglast 150 kg. Farbe schwarz. Material Bezug 100 % Polyester, Gestell Aluminium.

**KLAPPSTUHL ARAVEL 3D SMALL**

Maße 41 x 46,5/116 x 44 cm (B x H x T). Sitzhöhe 46,5 cm. Packmaß 59,5 x 106,5 x 10 cm (B x H x T). Gewicht 5,2 kg.

**9929688 124,90**

**KLAPPSTUHL ARAVEL 3D MEDIUM**

Maße 47 x 121 x 44 cm (B x H x T). Sitzhöhe 48 cm. Packmaß 65 x 112 x 9 cm (B x H x T). Gewicht 5,3 kg.

**9932206 129,90**

**KLAPPSTUHL ARAVEL 3D LARGE**

Maße 49 x 50/126 x 44 cm (B x H x T). Sitzhöhe 50 cm. Packmaß 67,5 x 117,5 x 10 cm (B x H x T). Gewicht 5,6 kg.

**9929689 139,90**

**13 KLAPPSTUHL ARAVEL VITACHIC**

Die 7-fach verstellbare hohe Rückenlehne und die Allwetter-Polsterung 3Durafeel Pro sorgen für maximalen Komfort.

- o Leichter Klappmechanismus
- o Schnell und problemloses klappbar

Traglast 150 kg. Farbe schwarz. Material Bezug 100 % Polyester, Gestell Aluminium.

Größe S. Maße 41 x 46,5/116 x 44 cm (B x H x T). Sitzhöhe 46,5 cm. Packmaß 106,5 x 10 x 59,5 cm (B x H x T). Gewicht 5,2 kg.

**9961116 123,90**

Größe M. Maße 47 x 48/121 x 44 cm (B x H x T). Sitzhöhe 48 cm. Packmaß 114 x 10 x 64,5 cm (B x H x T). Gewicht 5,3 kg.

**9961117 129,00**

Größe L. Maße 49 x 50/126 x 44 cm (B x H x T). Sitzhöhe 50 cm. Packmaß 117,5 x 10 x 67,5 cm (B x H x T). Gewicht 5,58 kg.

**9961118 141,90**

**14 STUHL 5 POSITION PADDED HOCHLEHNER**

Stuhl mit leichtem Aluminiumrahmen, integriertem Getränkehalter und hoher gepolsterter Rückenlehne.

- o Inkl. Tragetasche

Traglast 120 kg. Farbe grau/silber. Material Bezug 100 % Polyester, Gestell Aluminium. Maße 79 x 105 x 61 cm (B x H x T). Sitzhöhe 47 cm. Packmaß 13 x 97 x 66 cm (B x H x T). Gewicht 4,98 kg.

**9970297 149,00**

**15 BEINAUFLAGE ARAVEL 3D UNIVERSAL**

Klappbare, universelle Beinauflage für Klappstühle Aravel 3D (S-M-L).

- o Kompakt und leicht zu transportierendes Packmaß

Traglast 30 kg. Farbe schwarz. Material Bezug 100 % Polyester, Gestell Aluminium. Maße 43 x 47/44 x 95 cm (B x H x T). Packmaß 43 x 7 x 95 cm (B x H x T). Gewicht 1,1 kg.

**9929690 54,90**

**16 KLAPPSTUHL BEINAUFLAGE ARGYN**

Klappbare Beinauflage für Stuhl Cardamin. Bezugsstoff: gepolsterter 3D Stoff

- o Auch für großgewachsene Personen bestens geeignet
- o Kompakt und leicht zu transportieren

Traglast 30 kg. Farbe grau. Material Bezug 100 % Polyester, Gestell Aluminium. Maße 47 x 51 x 75 cm (B x H x T). Packmaß 50 x 70 x 9 cm (B x H x T). Gewicht 1,35 kg.

**9943025 30,25**

**17 HOCKER TRIVIA**

Dreibeinhocker mit klappbarem Gestell aus eloxiertem Aluminium. Mit Packtasche.

Traglast 100 kg. Farbe grau. Material Bezug 100 % Polyester (mit einseitiger Beschichtung aus PVC), Gestell Aluminium. Maße 34 x 46 x 34 cm (B x H x T). Packmaß 60 x 9 cm (L x Ø). Gewicht 500 g.

**9943032 14,95**

**18 HOCKER ARAVEL 3D**

Der Bezugsstoff besteht aus atmungsaktivem, gepolsterem 3D-Gewebe. Kompakt und leicht zu transportierendes Packmaß.

Traglast 80 kg. Farbe dunkelgrau. Material Bezug 100 % Polyester, Gestell Aluminium. Maße 40 x 27 x 45 cm (B x H x T). Packmaß 42 x 4 x 60 cm (B x H x T). Gewicht 1 kg.

**9931474 35,90**

**19 HOGGY STANDALONE SET**

Klappbare Aravel Standalone Beinauflage mit 3D-Bezug, die auch als Hocker verwendet werden kann und einer stabilen Tischplatte.

Traglast 30 kg. Farbe schwarz / anthrazit. Material Tischplatte MDF mit Aluminiumumrandung, Hocker Alu-Gestell, Bezug 100 % Polyester. Maße Tischplatte 64 x 5,5 x 50,5 cm, Hocker 61 x 49 x 49 cm (B x H x T). Packmaß 64 x 6 x 51 cm (B x H x T). Gewicht Tischplatte 1,7 kg, Hocker 2,1 kg.

**9961346 109,90**





### 1 STUHL DYNAMIC

Der stabile und kompakte 10-fach verstellbare Stuhl mit ergonomisch geformter Armlehne, Rückenlehne und Sitzfläche. Mit einem ultra starken witterungsbeständigem Textil.

Traglast 140 kg. Material Bezug 70 % Polychlorid (PVC), 30 % Polyester, Gestell Aluminium. Maße 61 x 122 x 44 cm (B x H x T). Sitzhöhe 45 cm. Packmaß 61 x 101 x 9 cm (B x H x T). Gewicht 4 kg.

blau/grau	<b>9930103</b>	<b>142,95</b>
anthrazit/silber	<b>9930102</b>	<b>142,95</b>
anthrazit	<b>9930104</b>	<b>142,95</b>



### 2 KLAPPSTUHL PRESTO

Gepolsterter Stuhl mit einem ultra starken wasserdurchlässigen 3D Mesh Gewebe. Die Rückenlehne ist ergonomisch geformt, mit integrierter Nackenstütze und 10-fach verstellbar. Gestell aus Aluminium, innen verstärktes anodisiertes Ovalrohr. Die Armlehnen sind extra breit und aus glasfaserverstärktem Nylon.

Traglast 140 kg. Material Bezug 100 % Polyester, Gestell Aluminium. Maße 61 x 122 x 44 cm (B x H x T). Sitzhöhe 45 cm. Packmaß 61 x 101 x 9 cm (B x H x T). Gewicht 4,7 kg.

anthrazit	<b>9930551</b>	<b>165,50</b>
blau	<b>9943618</b>	<b>165,50</b>



### 3 KLAPPSTUHL BRILLANTE

Gepolsterter Stuhl mit einem ultra starken wasserdurchlässigen 3D Mesh Gewebe. Die Rückenlehne ist ergonomisch geformt, mit integrierter Nackenstütze und 10-fach verstellbar. Gestell aus Aluminium, innen verstärktes anodisiertes Ovalrohr. Die Armlehnen sind extra breit und aus glasfaserverstärktem Nylon.

Traglast 140 kg. Material Bezug 100 % Polyester (mit PVC-Beschichtung), Gestell Aluminium. Maße 61 x 130 x 44 cm (B x H x T). Sitzhöhe 50 cm. Packmaß 61 x 110 x 9 cm (B x H x T). Gewicht 4,8 kg.

anthrazit	<b>9930552</b>	<b>183,95</b>
blau	<b>9943616</b>	<b>183,95</b>



### 4 BEINAUFLAGE FUSION

Ergonomisch geformt für extra Komfort. Passend zu Stuhl Dynamic.

Traglast 25 kg. Material Bezug 70 % Polychlorid (PVC), 30 % Polyester, Gestell Aluminium. Maße 90 x 47 x 40 cm (L x B x H). Packmaß 90 x 47 x 12 cm (L x B x H). Gewicht 1,7 kg.

blau/grau	<b>9912692</b>	<b>58,75</b>
anthrazit/silber	<b>9912691</b>	<b>58,75</b>
anthrazit	<b>9912693</b>	<b>58,75</b>



### 5 BEINAUFLAGE FORTISSIMO

Gepolsterter und ergonomisch geformter Fußteil mit einem ultra starken wasserdurchlässigen 3D Mesh Gewebe. Passend zu Klappstuhl Presto und Brillante.

Traglast 25 kg. Material Bezug 100 % Polyester, Gestell Aluminium. Maße 90 x 47 x 40 cm (L x B x H). Packmaß 90 x 47 x 12 cm (L x B x H). Gewicht 1,7 kg.

anthrazit	<b>9930553</b>	<b>69,95</b>
blau	<b>9943622</b>	<b>69,95</b>



### 6 HOCKER SOUL

Mit einem ultra starken wasserdurchlässigen 3D Mesh Gewebe.

Traglast 100 kg. Material Bezug 100 % Polyester, Gestell Aluminium. Maße 37 x 45 x 26 cm (B x H x T). Packmaß 37 x 26 x 5 cm (B x H x T). Gewicht 1 kg.


anthrazit	<b>9943621</b>	<b>41,25</b>
blau	<b>9943620</b>	<b>41,25</b>

### 7 TISCHPLATTE SOUL

Macht aus Ihrem Soul Hocker einen Beistelltisch. Platte nicht wetterfest.

Traglast 25 kg. Farbe grau. Material MDF. Maße 38,5 x 38,5 cm (B x T). Gewicht 0,76 kg.

	<b>9912198</b>	<b>21,25</b>
--	----------------	--------------




### 8 NACKENSTÜTZE PAUSA

Die Nackenstütze ist passend zu Stuhl Dynamic. In der Höhe verstellbar.

Material 70 % Polychlorid (PVC), 30 % Polyester. Maße 31 x 17 x 7 cm (B x H x T).

blau	<b>9930131</b>	<b>20,25</b>
anthrazit	<b>9930134</b>	<b>20,25</b>



### 9 SITZKISSEN ALU

Farbe silber. Material PET-Folie Alu beschichtet / EPE-Schaum. Maße 45 x 0,25 x 35 cm (B x H x T). Packmaß 3,5 x 35 x 3,5 cm (B x H x T).

<b>9930084</b>	<b>3,90</b>
----------------	-------------



### 10 SITZKISSEN / VELOURS-KISSEN

- o Aufblasbar
- o Samtweich beflockt
- o Handliches Packmaß

Farbe blau. Material 100 % Polychlorid (PVC). Maße 42 x 12 x 32 cm (B x H x T). Gewicht 100 g.

<b>9961754</b>	<b>9,95</b>
----------------	-------------



### 11 STUHLTASCHE

Farbe schwarz. Material 100 % Polyester. Maße 116 x 60 x 20 cm (B x H x T).

L	<b>9982111</b>	<b>39,95</b>
---	----------------	--------------

Maße 130 x 80 x 27 cm (B x H x T).

XL	<b>9908097</b>	<b>39,95</b>
----	----------------	--------------



### 12 FALTSTUHL OBSERVER

Platzsparender Faltstuhl mit komfortabler Rückenstütze. Inkl. Tragetasche für den Transport.

- Leicht und widerstandsfähig
- Atmungsaktiv und besserer Komfort durch Netzeinsätze
- Tragetasche lässt sich am Rahmen befestigen und dient so als praktischer Organizer.

Traglast 120 kg. Farbe granite grey. Material Bezug 100 % Polyester, Gestell Aluminium. Maße 55 x 100 x 69 cm (B x H x T). Packmaß 48 x 13 x 10 cm (B x H x T). Gewicht 1,27 kg.

9961551

119,95



### 13 FALTSTUHL PILGRIM

Ergonomisch geformter Faltstuhl. Inkl. Tragetasche für den Transport.

- Platzsparende Aufbewahrung
- Leicht und langlebig
- Atmungsaktiv und besserer Komfort durch Netzeinsätze
- Tragetasche lässt sich am Rahmen befestigen zur Nutzung als Organizer.

Traglast 120 kg. Farbe granite grey. Material Bezug 100 % Polyester, Gestell Aluminium. Maße 57 x 84 x 50 cm (B x H x T). Packmaß 47 x 10 x 12 cm (B x H x T). Gewicht 2,19 kg.

9961554

110,95



### 14 FALTSTUHL STRIDER

Platzsparender Faltstuhl mit umklappbarer Rückenlehne. Inkl. Tragetasche für den Transport.

- Platzsparende Aufbewahrung
- Stabiles Stahlgestell
- Leichtes und schnelles Zusammenbauen
- Atmungsaktiv und besserer Komfort durch Netzeinsätze.

Traglast 120 kg. Farbe black. Material Bezug 100 % Polyester, Gestell Stahl. Maße 56 x 96 x 61 cm (B x H x T). Packmaß 110 x 13 x 12 cm (B x H x T). Gewicht 2,61 kg.

9961552

49,95



### 15 TISCH ADVENTURE S

- Geringes Packmaß
- Leicht
- Widerstandsfähiges Aluminiumgestell
- Tragetasche für den Transport im Lieferumfang enthalten
- Tischfläche aus Oxford-Polyester

Traglast 20 kg. Farbe schwarz. Material Tischfläche 100 % Polyester, Gestell Aluminium. Maße 43 x 41 x 56 cm (B x H x T). Packmaß 7 x 58 x 7 cm (B x H x T). Gewicht 0,82 kg.

9961067

36,95



### 16 ALUMINIUMTISCH ADVENTURE S

- Platzsparende Aufbewahrung
- Leicht
- Widerstandsfähiges Aluminiumgestell
- Stabile Tischplatte aus Aluminium

Traglast 20 kg. Farbe black. Material Aluminium. Maße 40 x 39,5 x 56 cm (B x H x T). Packmaß 56 x 5,5 x 14,5 cm (B x H x T). Gewicht 1,25 kg.

9961553

55,95



**Westfield**  
OUTDOORS

**1 REGIESTUHL AVANTGARDE SUPERIOR**

Äußerst stabiler Rahmen, zudem kommt ein hoher Sitzkomfort durch den DuraDore 3D Bezug. Neue Armlehnen, inkl. Tragegriff.

Traglast 120 kg. Farbe charcoal grey. Material Bezug 100 % Polyester, Gestell Aluminium. Maße 55 x 92 x 50 cm (B x H x T). Sitzhöhe 47 cm. Packmaß 51 x 72 x 9 cm (B x H x T). Gewicht 5 kg.

**9931292 124,95**



**CRESPO**

**2 REGIESTUHL**

Traglast 110 kg. Farbe anthrazit. Material Bezug 60% Polychlorid (PVC), 40% Polyester. Gestell Aluminium. Maße 49 x 79 x 47 cm (B x H x T). Sitzhöhe 43 cm. Packmaß 79 x 49 x 11 cm (B x H x T). Gewicht ca. 1,9 kg.

**9913732 81,95**



**BRUNER**

**3 REGIESTUHL DIR-ACTION**  
Gepolsterte Armlehnen.

Traglast 102 kg. Farbe grau. Material Bezug 100 % Polyester (Demtex), Gestell Stahl. Maße 54 x 82,5 x 44 cm (B x H x T). Sitzhöhe 44 cm. Packmaß 84 x 15 cm (H x Ø). Gewicht 3,4 kg.

**9931484 49,90**



**BRUNER**

**4 REGIESTUHL AREL DIRECTOR 3D**

Regiestuhl mit klassischem Gestell. Platzsparend durch die abklappbare Rückenlehne. Gepolsterte und bezogene Armlehnen. Sehr kompakt und im geschlossenen Zustand leicht zu verstauen.

Traglast 120 kg. Farbe schwarz. Material Bezug 100 % Polyester (3Durafeel), Gestell pulverbeschichtetes Aluminium. Maße 42 x 82 x 33,5 cm (B x H x T). Sitzhöhe 45 cm. Packmaß 10 x 75 x 52 cm (B x H x T). Gewicht 3,9 kg.

**9961368 87,90**



**Anabella**

**5 REGIESTUHL MIT SEITENABLAGE**

Super leichter Regiestuhl mit stabiler, serienmäßiger Seitenablage in zwei verschiedenen Farben. Die Seitenablage (bis 5 kg belastbar) kann angeklappt oder auch komplett abgenommen werden. Der Regiestuhl ist klein zusammenklappbar und für Reisen ideal.

Traglast 100 kg. Material Bezug 100 % Polyester, Gestell Aluminium. Maße 51 x 81 x 45 cm (B x H x T). Sitzhöhe 46 cm. Packmaß 9 x 87 x 45,5 cm (B x H x T). Gewicht 2,8 kg.

dunkelgrau **9960491 79,00**  
rot **9960489 79,00**



**Coleman**

**6 DECK CHAIR REGIESTUHL**

Leichter Campingstuhl mit gepolsterten Rücken- und Sitzflächen aus 600D Polyester Oxford, abnehmbare und waschbare Schaumstoffarmlehnen und eingebaute Tragegurte für mehr Komfort.

Traglast 113 kg. Farbe grau/silber. Material Bezug 100 % Polyester, Gestell Aluminium. Maße 52 x 79 x 62 cm (B x H x T). Sitzhöhe 40 cm. Packmaß 54,5 x 77 x 16 cm (B x H x T). Gewicht 2,7 kg.

**9970295 84,95**





### 7 STRANDSTUHL BEACH CHAIR

In 7 Positionen verstellbarer Strandstuhl. Ideal für Strand und Camping. Einfach zu tragen.

Traglast 110 kg. Material Bezug 60 % Polychlorid (PVC), 40 % Polyester, Gestell Aluminium. Maße 64 x 88 x 56 cm (B x H x T). Sitzhöhe 29 cm. Packmaß 77 x 7,5 x 64 cm (B x H x T). Gewicht 2,5 kg.

blau	<b>9960486</b>	<b>98,95</b>
rot	<b>9960476</b>	<b>98,95</b>



### 8 STRANDSTUHL

Zusammenklappbar mit Kopfpolster. Die Rückenlehne ist 8-fach verstellbar.

Traglast 100 kg. Farbe dunkelgrau. Material Bezug 60 % Polychlorid (PVC), 40 % Polyester, Gestell Aluminium. Maße 64 x 70 x 83 cm (B x H x T). Sitzhöhe 25 cm. Packmaß 67 x 72 x 11 cm (B x H x T). Gewicht 3,6 kg.

**9931535 75,00**



### 9 STRANDSTUHL CRESPO

Ein luxuriöser und bequemer Strandstuhl. In 7 Positionen verstellbar. Dieser Stuhl ist sehr kompakt und kann dank der Trageschlaufen leicht mitgenommen werden.

Traglast 110 kg. Farbe blau. Material Bezug 60 % Polychlorid (PVC), 40 % Polyester, Gestell Aluminium. Maße 64 x 88 x 56 cm (B x H x T). Sitzhöhe 28 cm. Packmaß 63 x 77 x 7,5 cm (B x H x T). Gewicht 2,4 kg.

**9970258 114,95**



### 10 STRANDSTUHL CRESPO BEACH CHAIR NYTEXINE

In 7 Positionen verstellbar. Kompakt und leichter Transport dank Trageschlaufen.

Traglast 110 kg. Material Bezug 60 % Polychlorid (PVC), 40 % Polyester, Gestell Aluminium. Maße 64 x 98 x 56 cm (B x H x T). Sitzhöhe 41 cm. Packmaß 64 x 85 x 10 cm (B x H x T). Gewicht 2,7 kg.

blau	<b>9970268</b>	<b>103,95</b>
dunkelgrau	<b>9970269</b>	<b>103,95</b>



### 11 KLAPPSTUHL COPA RIO CLASSIC

Stil, Komfort und Funktionalität - dieser Stuhl verfügt über extra Stabilisatoren und eine Sicherheitssperre (Safety-Lock) gegen unbeabsichtigtes Einklappen.

Traglast 100 kg. Material Aluminium, Bezug 100 % Nylon. Maße 54 x 90 x 60 cm (B x H x T). Sitzhöhe 40 cm. Packmaß 55 x 7 x 65 cm (B x H x T). Gewicht 2,2 kg.

graphite	<b>9961759</b>	<b>59,95</b>
ocean	<b>9961758</b>	<b>59,95</b>



### 12 KLAPPSTUHL COPA RIO COMFORT XXL

Der extra breite und hohe Klappstuhl ist dennoch kompakt und leicht. Die Sicherheitsverriegelung und Stabilisatoren verhindern unbeabsichtigtes Einklappen.

Traglast 110 kg. Material Aluminium, Bezug 100 % Polyester. Maße 58 x 100 x 67 cm (B x H x T). Sitzhöhe 47 cm. Packmaß 58 x 7 x 75 cm (B x H x T). Gewicht 2,5 kg.

graphite	<b>9961760</b>	<b>71,95</b>
ocean	<b>9961761</b>	<b>71,95</b>



### 13 KLAPPSTUHL LUX

Traglast 110 kg. Material Bezug 60 % Polychlorid (PVC), 40 % Polyester. Maße 60 x 89 x 60 cm (B x H x T). Sitzhöhe 44 cm. Packmaß 60 x 84 x 9 cm (B x H x T). Gewicht 1,85 kg.

anthrazit	<b>9928847</b>	<b>81,95</b>
blau	<b>9928552</b>	<b>81,95</b>



### 14 HOCKER MIT LEHNE

Traglast 90 kg. Farbe anthrazit. Material Bezug 60 % Polychlorid (PVC), 40 % Polyester, Gestell Aluminium. Maße 38 x 78 x 37 cm (B x H x T). Sitzhöhe 45 cm. Packmaß 61 x 42 x 8 cm (B x H x T). Gewicht 0,95 kg.

**9931234 43,95**



### 15 HOCKER

Traglast 90 kg. Farbe anthrazit. Material Bezug 100 % Polyester (mit PVC-Beschichtung), Gestell Aluminium. Maße 38 x 45/50 x 37 cm (B x H x T). Packmaß 58 x 37 x 5 cm (B x H x T). Gewicht 0,6 kg.

Sitzhöhe 45 cm	<b>9925556</b>	<b>29,95</b>
Sitzhöhe 50 cm	<b>9913734</b>	<b>32,95</b>



### 16 TISCHPLATTE FÜR HOCKER

Zur Auflage auf CRESPO-Hocker. Farbe anthrazit. Material Melaminplatte mit Kunststoffumrandung. Maße 42,5 x 42,5 x 3,5 cm (B x H x T). Gewicht 0,94 kg.

**9960453 21,95**



### 1-3 VINTAGE SERIE

Der Bezug besteht aus einem Material, welches sich wie hochwertige Baumwolle anfühlt, das Kopfteil ist aus Kunstleder.

Material Bezug 100 % Polypropylen, Gestell Aluminium.



**Westfield**  
Top Quality Concept

#### 1 FALTSTUHL VINTAGE ELISABETH

Traglast 120 kg. Farbe grau. Maße 44 x 88 x 53 cm (B x H x T). Sitzhöhe 35 cm. Packmaß 45 x 89 x 14 cm (B x H x T). Gewicht 4,9 kg.

9931929

94,95



**Westfield**  
Top Quality Concept

#### 2 FALTSTUHL VINTAGE GRACE

Traglast 120 kg. Farbe grau. Maße 44 x 80 x 57 cm (B x H x T). Sitzhöhe 35 cm. Packmaß 100 x 25 x 23 cm (B x H x T). Gewicht 4,9 kg.

9931931

79,95



**Westfield**  
Top Quality Concept

#### 3 FALTSTUHL VINTAGE EMMA

In 4 Positionen verstellbar.

Traglast 120 kg. Farbe grau. Maße 40 x 91 x 60 cm (B x H x T). Sitzhöhe 35 cm. Packmaß 100 x 60 x 20 cm (B x H x T). Gewicht 5,7 kg.

9931932

99,95



**Outwell**  
TOP QUALITY CONCEPT

#### 4 STUHL FREMONT LAKE

Traglast 120 kg. Farbe grau. Material Bezug und Wattierung 100 % Polyester, Gestell Stahl pulverbeschichtet. Maße 75 x 92 x 59 cm (B x H x T). Sitzhöhe 51 cm. Packmaß 18 x 112 x 18 cm (B x H x T). Gewicht 4,8 kg.

9960171

82,95



**Outwell**  
TOP QUALITY CONCEPT

#### 5 SITZBANK SARDIS LAKE

Traglast 2 x 120 kg. Farbe grau. Material Bezug und Wattierung 100 % Polyester, Gestell Stahl pulverbeschichtet. Maße 125 x 95 x 57 cm (B x H x T). Sitzhöhe 50 cm. Packmaß 30 x 30 x 97 cm (B x H x T). Gewicht 8,1 kg.

9953348

185,95



**Outwell**  
TOP QUALITY CONCEPT

#### 6 REGIESTUHL GRENADA LAKE

Mit seitlichen Ablagefächern.

Traglast 120 kg. Farbe grau. Material Bezug und Wattierung 100 % Polyester, Gestell Stahl pulverbeschichtet. Maße 76 x 98 x 57 cm (B x H x T). Sitzhöhe 48 cm. Packmaß 60 x 18 x 75 cm (B x H x T). Gewicht 7,4 kg.

9953357

152,95



**Outwell**  
TOP QUALITY CONCEPT

#### 7 FALTSSELLE YELLOWSTONE LAKE

Traglast 120 kg. Farbe grau. Material Bezug und Wattierung 100 % Polyester, Gestell Stahl pulverbeschichtet. Maße 61 x 107 x 74 cm (B x H x T). Sitzhöhe 50 cm. Packmaß 26 x 92 x 19 cm (B x H x T). Gewicht 6,2 kg.

9960443

133,95



**Outwell**  
TOP QUALITY CONCEPT

#### 8 FALTSTUHL ALDER LAKE

Traglast 120 kg. Farbe grau. Material Bezug und Wattierung 100 % Polyester, Gestell Stahl pulverbeschichtet. Maße 61 x 91 x 69 cm (B x H x T). Sitzhöhe 49 cm. Packmaß 21 x 23 x 108 cm (B x H x T). Gewicht 5 kg.

9960442

99,95



**Outwell**  
TOP QUALITY CONCEPT

#### 9 FALTBEINAUFLAGE TRINITY LAKE

Traglast 100 kg. Farbe grau. Material Bezug und Wattierung 100 % Polyester, Gestell Stahl pulverbeschichtet. Maße 46 x 44,5 x 60 cm (B x H x T). Packmaß 10 x 13 x 65 cm (B x H x T). Gewicht 3,3 kg.

9960441

66,95

Die technisch zulässige Gesamtmasse des Fahrzeugs sowie die technisch zulässige Gesamtmasse auf der Achse dürfen nicht überschritten werden. Nachträglich am Fahrzeug angebrachtes Zubehör verringert die Zuladungsmöglichkeit und beeinflusst die Achslasten. Nachträgliche Änderungen am Fahrzeug (z. B. Ablastung), die die Massewerte des Fahrzeugs beeinflussen, liegen im Verantwortungsbereich des Fahrzeughalters. Weitere Hinweise & Erläuterungen zur Gewichtsthematik finden Sie in den Verkaufsunterlagen und auf den Websites der Hersteller.

**10 FALTSELSEL RAPTOR**

Hohe Stabilität dank breiten, schwenkbaren Beinkappen.

Traglast 110 kg. Material Bezug 100 % Polyester, Gestell Stahl. Maße 51 x 90 x 44 cm (B x H x T). Sitzhöhe 48 cm. Packmaß 94 x 16 cm (H x Ø). Gewicht 4,6 kg.

blau/schwarz	<b>9920186</b>	<b>63,90</b>
grau/grün	<b>9913868</b>	<b>63,90</b>

**11 FALTSTUHL RAPTOR ENDURO**

Ermöglicht dank seiner speziellen Abmessungen auch überdurchschnittlich großen Menschen bequemes Sitzen.

Traglast 110 kg. Farbe grau/schwarz. Material Bezug 100 % Polyester, Gestell Stahl. Maße 56 x 95 x 42 cm (B x H x T). Sitzhöhe 44 cm. Packmaß 110 x 20 cm (H x Ø). Gewicht 5,25 kg.

	<b>9930068</b>	<b>71,90</b>
--	----------------	--------------

**12 FALTSTUHL RAPTOR NG 2.0**

Mit integrierten 3D-Polstereinlagen und neu gestalteten Armlehnen mit elegant-komfortablen Kunststoff-Endstücken.

Traglast 120 kg. Farbe schwarz. Material Bezug 100 % Polyester, Gestell Stahl. Maße 51 x 90 x 44 cm (B x H x T). Sitzhöhe 48 cm. Packmaß 16 x 94 cm (Ø x H). Gewicht 4,8 kg.

	<b>9955663</b>	<b>69,90</b>
--	----------------	--------------

**13 FALTSOFA ACTION SOFA**

Faltsofa mit Metallgestell. Robuste Rückenlehne aus gepolstertem Polyester-gewebe. Mit Getränkehalter.

Traglast 100 kg pro Sitzfläche. Farbe schwarz. Material Bezug 100 % Polyester, Gestell Stahl. Maße 148 x 92 x 63 cm (B x H x T). Sitzhöhe 44 cm. Packmaß 23 x 18 x 106 cm (B x H x T). Gewicht 5,3 kg.

	<b>9929218</b>	<b>109,90</b>
--	----------------	---------------

**14 FALTSTUHL ACTION ARMCHAIR EQUIFRAME**

Klappstuhl mit breiten Armlehnen. Mit patentiertem Rahmen, der durch seine Form ein Umkippen verhindert. Mit lackiertem Stahlrahmen und Sitz aus widerstandsfähigem Polyester-gewebe. Komplet mit Tragetasche.

Traglast 102 kg. Farbe schwarz/grau. Material Bezug 100 % Polyester, Gestell Stahl. Maße 85 x 91 x 60 cm (B x H x T). Sitzhöhe 42 cm. Packmaß 94 x 18 x 18 (B x H x T). Gewicht 3,5 kg.

	<b>9961105</b>	<b>57,50</b>
--	----------------	--------------

**15 FALTSTUHL RAPTOR COMPACT**

Zeichnet sich durch sein neues Falgestell aus, das beim Zusammenklappen und Lagern einen minimalen Platzbedarf gewährleistet, ohne dabei den gewohnten Komfort zu beeinträchtigen. Komplet mit Tragetasche.

Traglast 120 kg. Farbe schwarz / grau. Material Bezug 100 % Polyester, Gestell pulverbeschichteter Stahl. Maße 61,5 x 90 x 60 cm (B x H x T). Sitzhöhe 46 cm. Packmaß 27 x 92 x 21 cm (B x H x T). Gewicht 4,8 kg.

	<b>9961369</b>	<b>79,90</b>
--	----------------	--------------



» Aufgrund ihrer Packmaße sind faltbare Stühle besonders für das Reisen in kleineren Fahrzeugen perfekt. «

Lars Bärenfänger  
Experte für Reisen im Campervan

**16 FALTSTUHL RAPTOR HIGHBACK**

Um noch mehr Komfort unter Beibehaltung sehr kompakter Packmaße zu bieten, wurde der Raptor, als Dauerbrenner unter den Brunner-Faltstühlen, mit einer um ca. 20 cm erhöhten Lehne ausgestattet. Die Verwendung von bequemen Armlehnen aus robustem Kunststoff vermittelt zudem das Gefühl in einem klassischen Klappstuhl zu sitzen. Alle anderen Eigenschaften dieser Raptor-Stuhlserie wurden beibehalten.

Traglast 120 kg. Material Bezug 100 % Polyester, Gestell Stahl. Maße 51 x 110 x 44 cm (B x H x T). Sitzhöhe 48 cm. Packmaß 114 x 16 x 16 (B x H x T). Gewicht 6 kg.

schwarz / grau	<b>9961119</b>	<b>74,90</b>
octanium	<b>9961108</b>	<b>74,90</b>







» Neben dem Sitzkomfort sollten Sie bei der Kaufentscheidung auch auf die Stuhlbeine achten: Je kleiner die Auflagefläche, desto leichter sinkt der Stuhl bei weichem Untergrund ein. «

Matthias Becker  
Experte für Abenteuer & Offroad



### 1 FALTSTUHL GIRARD

Ein trendiger und moderner leichter Stuhl. Mit comfortisch Armlehnen und Getränkehalter.

o Inkl. Tragetasche

Traglast 100 kg. Farbe gelb. Material Bezug 100 % Nylon, Gestell Stahl. Maße 89 x 85 x 52 cm (B x H x T). Sitzhöhe 37 cm. Packmaß 14 x 14 x 85 cm (B x H x T). Gewicht 2,6 kg.

9961762

36,50



### 2 QUAD CHAIR FALTSTUHL

Leichter Campingstuhl aus 600D Polyester Oxford mit verstellbarer Armhöhe und integriertem Getränkehalter.

o Inkl. Tragetasche

Traglast 113 kg. Farbe grau/silber. Material Bezug 100 % Polyester, Gestell Stahl. Maße 54 x 92 x 87 cm (B x H x T). Sitzhöhe 42 cm. Packmaß 20 x 92 x 20 cm (B x H x T). Gewicht 2,67 kg.

9970294

34,95



### 3 FALTSTUHL ARAVEL VANCHAIR

Superkompakter faltstuhl mit stabilem, klappbarem Aluminiumrahmen. Metallisches Zentralgelenk, Polsterung aus 3 Durafeel-Gewebe für hohen Sitzkomfort.

Traglast 120 kg. Farbe schwarz. Material Bezug 100 % Polyester, Gestell Aluminium. Maße 48 x 82 x 37 cm (B x H x T). Sitzhöhe 41,5 cm. Packmaß 58,5 x 9,5 x 73,5 cm (B x H x T). Gewicht 3,8 kg.

9961111

88,90



### 4 FALTSTUHL ARRAS

Bequemer Klappstuhl mit stabilen, hochklappbaren Armlehnen und breiter Sitzfläche, inkl. Getränkehalter und Tragetasche.

Traglast 120 kg. Material Bezug 100 % Polyester, Gestell Stahl. Maße 63 x 43 x 91 cm (B x H x T). Sitzhöhe 48 cm. Packmaß 107 x ø 20 cm (B x H). Gewicht 4,7 kg.

traumbau/schwarz 9943123

79,95

meeresgrün/schwarz 9943124

79,95



### 5 FALTSTUHL DELUXE EXTRA KOMPAKT

Sehr kompakter faltstuhl. Faltet sich 30% kleiner als der durchschnittliche faltstuhl.

Traglast 120 kg. Farbe grau. Material Bezug 100 % Polyester, Gestell Stahl. Maße 65 x 95 x 54 cm (B x H x T). Sitzhöhe 46 cm. Packmaß 70 x 14 x 24 cm (B x H x T). Gewicht 3,4 kg.

9961763

78,95



**Westfield**  
OUTDOORS

**6 DREIBEINLIEGE BE-SMART HIGH STREAK**

Aus DuraSling® Gewebe. Erleichtertes Hinliegen und Aufstehen durch höhere Liegeposition.

Traglast 140 kg. Farbe dark grey. Material Bezug 100 % Polyester (mit PVC-Beschichtung), Gestell Aluminium. Maße 200 x 70 x 40 cm (L x B x H). Packmaß 76 x 71 x 19 cm (L x B x H). Gewicht 6,6 kg.

**9931302 169,95**

**7 AUFLAGE / BEZUG ZU HIGH STREAK LIEGE (o. Abb.)**

Passender Bezug aus DuraDore 2D® für die High Streak Liege.

Farbe dark smoke. Material 100 % Polyester. Maße 200 x 74 cm (L x B).

**9960206 34,95**



**Westfield**  
OUTDOORS

**8 LIEGE AIDA**

Ein Handgriff genügt und die Liege steht. Mit großzügiger Liegefläche und integrierter Polsterung durch das DuraDore® 3D-Fasergewebe. Kopfteil 5-fach verstellbar. Mit zwei stabilen Tragegriffen.

Traglast 140 kg. Farbe anthrazit. Material Bezug 100% Polyester, Gestell Aluminium. Maße 210 x 74 x 40 cm (L x B x H). Packmaß 28 x 62 x 74 cm (B x H x T). Gewicht 9 kg.

**9960523 199,95**



**Isabella**

**9 SONNENLIEGE**

Durch Sitzhöhe leichtes Hinlegen und wieder Aufstehen. Weich gepolsterte Liege mit verstellbarem Kopfteil und Sonnenschutz.

Traglast 120 kg. Farbe dunkelgrau. Material Bezug 100 % Polyester (mit einseitiger PVC-Beschichtung), Gestell Aluminium. Maße 200 x 59 x 48 cm (L x B x H). Packmaß 82 x 59 x 24 cm (L x B x H). Gewicht 5,6 kg.

**9951814 149,00**



**BRUNNER**

**10 SONNENLIEGE BRUNNER MARBELLA**

Hochwertige Sonnenliege mit stabilem, klappbarem Dreibein-gestell aus eloxiertem Aluminium. Mit verstellbarem Sonnenschutz-dach.

Traglast 120 kg. Material Bezug 70 % Polychlorid (PVC), 30 % Polyester, Gestell Aluminium. Maße 192 x 67 x 30 cm (L x B x H). Packmaß 77 x 64,5 x 19 cm (L x B x H). Gewicht 6,4 kg.

hellblau **9914547 134,90**  
weiß **9960856 134,90**



**BRUNNER**

**11 CAMPINGLIEGE MALIBU**

3-Bein-Sonnenliege mit praktischem Sonnenschutzdach.

Traglast 120 kg. Material Bezug 70 % Polychlorid (PVC), 30 % Polyester, Gestell Aluminium. Maße 189 x 61 x 26 cm (L x B x H). Packmaß 79 x 61 x 16,5 cm (L x B x H). Gewicht 5,2 kg.

grau **9960857 109,90**  
türkis **9960858 109,90**

**EuroTrail**

**12 LIEGE NOVA POLLA**

Die Rückenlehne ist in 6 Positionen verstellbar. Ausgestattet mit einem abnehmbaren, höhenverstellbaren Kissen.

Traglast 120 kg. Farbe grau. Material Bezug 100 % Polyester, Gestell Aluminium / Stahl. Maße 227 x 64 x 45 (L x B x H). Packmaß 100 x 64 x 15 cm (L x B x H). Gewicht 7 kg.

**9961069 169,95**



### 1 RELAXLIEGE MIT VERSTELLBAREM KOPFPOLSTER GEPOLSTERT

Mit gepolstertem Gewebe.

Traglast 130 kg. Material Bezug 100 % Polyester, Gestell Aluminium. Maße 72 x 81 x 119 cm (B x H x T). Sitzhöhe 54 cm. Packmaß 95 x 12 x 72 cm (B x H x T). Gewicht 8,1 kg.

grau	<b>9960457</b>	<b>289,95</b>
schwarz	<b>9931977</b>	<b>289,95</b>



### 2 RELAXENTSPANNUNGLIEGE DELUXE GEPOLSTERT

Stufenlos verstellbar, höhenverstellbares Kopfpolster. Inkl. Tragetasche.

Traglast 130 kg. Farbe anthrazit. Material Bezug 60 % Polychlorid (PVC), 40 % Polyester, Gestell Aluminium. Maße 72 x 119 x 81 cm (B x H x T). Sitzhöhe 50 cm. Packmaß 72 x 12 x 95 cm (B x H x T). Gewicht 8,1 kg.

<b>9928749</b>	<b>251,95</b>
----------------	---------------



### 3 LIEGESTUHL CRESPO AIR-DELUXE

Extra breit, ergonomisch, mit Kopfkissen. Stufenlos verstellbar, gepolstertes 3D - Gewebe, atmungsaktiv. Mit Bremssystem ausgestattet. Inkl. Aufbewahrungstasche.

Traglast 130 kg. Farbe schwarz. Material 100 % Polyester, Gestell Aluminium. Maße 77 x 133 x 78 cm (B x H x T). Sitzhöhe 56 cm. Packmaß 77 x 107 x 17 cm (B x H x T). Gewicht 8,2 kg.

<b>9970259</b>	<b>429,95</b>
----------------	---------------



### 4 LOUNGER CATAMARCA

Komfort und Style gepaart mit Stabilität. Mit integrierter Fußauflage, Netz-Getränkhalter und hoher Rückenlehne für optimale Unterstützung des Kopfes.

Traglast 125 kg. Farbe black. Material Bezug 100 % Polyester, Gestell Stahl. Maße 89 x 116 x 61 cm (B x H x T). Sitzhöhe 45 cm. Packmaß 111 x 22 x 16 cm (B x H x T). Gewicht 6,3 kg.

<b>9961576</b>	<b>99,95</b>
----------------	--------------



### 5 DREIBEINLIEGE DELUXE GEPOLSTERT, EXTRA HOCH UND BREIT

Extra hoch und breit, Verstellbarkeit 5 Positionen, mit regulierbarem Kopfpolster, praktische Seitentasche. Gestell Aluminium.

Traglast 140 kg. Farbe anthrazit. Material Bezug 100 % Polyester. Maße 200 x 68 x 46 cm (L x B x H). Sitzhöhe 46 cm. Packmaß 81 x 68 x 21 cm (L x B x H). Gewicht 7,9 kg.

<b>9931974</b>	<b>239,95</b>
----------------	---------------



### 6 LIEGESTUHL TEX-SUPREME

Stufenlos verstellbar, extra dickes und festes Tex Supreme-Gewebe, wasserabweisend, pflegeleicht. Ergonomisch geformt, mit Bremssystem ausgestattet. Inkl. Aufbewahrungstasche.

Traglast 130 kg. Farbe grau. Material 100 % Polyester, Gestell Aluminium. Maße 72 x 119 x 81 cm (L x B x H). Sitzhöhe 50 cm. Packmaß 72 x 100 x 17 cm (L x B x H). Gewicht 10,2 kg.

<b>9970272</b>	<b>369,95</b>
----------------	---------------



### 7 DREIBEINLIEGE EXTRA AIR-DELUXE

Extra hoch und breit, Verstellbarkeit 5 Positionen, mit regulierbarem Kopfpolster, praktische Seitentasche.

Traglast 140 kg. Material Bezug 100 % Polyester, Gestell Aluminium. Maße 205 x 68 x 46 cm (L x B x H). Sitzhöhe 46 cm. Packmaß 81 x 68 x 21 cm (B x H x T). Gewicht 6,5 kg.

blau	<b>9960458</b>	<b>299,95</b>
grau	<b>9970262</b>	<b>299,95</b>
schwarz	<b>9931975</b>	<b>299,95</b>



» Für einen zusätzlichen Schlafplatz z.B. im Vorzelt oder für mehr Komfort als auf einer Isomatte ist ein bequemes Feldbett der perfekte Reisebegleiter. Benötigt man „nur“ ein Plätzchen zum Entspannen oder für das Nickerchen zwischendurch, sollte man eine praktische Campingliege mit auf Reisen nehmen. «

Norbert Maucher  
Experte für Camping & Outdoor



**8 FELDBETT COLEMAN PACKAWAY**

Faltbare Campingliege mit praktischem, abnehmbarem Seitentisch und integriertem Getränkehalter. Die mitgelieferte Tragetasche erleichtert den Transport und die Aufbewahrung.

Traglast 136 kg. Farbe grau, schwarz. Material Bezug 100% Polyester, Gestell Stahl. Maße 203 x 43 x 81 cm (L x H x B). Packmaß 15 x 105 cm (Ø x L). Gewicht 10 kg.

9961598

99,99

**9 FELDBETT QUEEN**

Bequemes Campingbett aus klappbarem Stahlrahmen. Verstellbarer Rückenlehne mit verstellbarer Stütze.

Traglast 120 kg. Farbe schwarz/limo. Material Bezug 100% Polyester, Gestell Stahl. Maße 200 x 72 x 32 cm (L x B x H). Packmaß 75 x 80 x 23 cm (B x H x T). Gewicht 8,1 kg.

9943122

139,95

**10 MASTERBED 95**

Faltliege mit verstellbarer Rückenlehne. Die Beine lassen sich in der Höhe bis zu 40 cm verstellen, sodass Unebenheiten ausgeglichen werden.

Traglast 120 kg. Farbe grau. Material Bezug 100% Polyester, Gestell Stahl. Maße 205 x 95 x 28/40 cm (L x B x H). Packmaß 90 x 82 x 25 cm (B x H x T). Gewicht 10 kg.

9908098

299,00

**11 FELDBETT PARDELAS M**

Lässt sich in Sekunden öffnen und schließen. Hoher Komfort, trotz geringem Packmaß. Klettband, um den Rahmen geschlossen zu halten, wenn das Feldbett geschlossen ist.

Traglast 115 kg. Farbe schwarz. Material Bezug 100% Polyester, Gestell Stahl. Maße 185 x 65 x 35 cm (L x B x H). Packmaß 65 x 92,5 x 12 cm (B x H x T). Gewicht 6,6 kg.

9954364

109,95

**12 FELDBETT TOASTADO SCHWARZ**

Traglast 125 kg. Farbe schwarz. Material Bezug 100% Polyester, Gestell Stahl. Maße 193 x 63 x 22 cm (B x H x T). Packmaß 64 x 48 x 15 cm (B x H x T). Gewicht 6,6 kg.

9960943

109,95



### 1 MOTIV-KINDERSTÜHLE

Inkl. Tragetasche.

Traglast 60 kg. Material Bezug 100 % Polyester, Gestell Stahl. Maße 26 x 60 x 26 cm (B x H x T). Sitzhöhe 30 cm. Packmaß 59 x 12 x 12 cm (B x H x T). Gewicht 1,2 kg.

Marienkäfer	<b>9931814</b>	<b>24,95</b>	Tiger	<b>9931816</b>	<b>24,95</b>
Affe	<b>9931815</b>	<b>24,95</b>	Frosch	<b>9960986</b>	<b>24,95</b>



### 2 KINDERSTUHL ARDECHE

Komfortabler Kinderfaltstuhl. Stabiler Stahlrahmen und Polyestergerewebe. Inklusive Tragetasche.

Traglast 60 kg. Material Bezug 100 % Polyester, Gestell Stahl. Maße 53 x 58 x 30 cm (B x H x T). Sitzhöhe 28 cm. Packmaß 51 x 12 cm (B x Ø). Gewicht 1,5 kg.

lime	<b>9943598</b>	<b>19,95</b>
orange	<b>9943602</b>	<b>19,95</b>
azur	<b>9943603</b>	<b>19,95</b>



### 3 KINDER FALTSTUHL ACTION KIDS EQUIFRAME

Klappbarer, kippstärker Kinderstuhl. Inklusive Tragetasche.

Traglast 34 kg. Material Bezug 100 % Polyester, Gestell Stahl. Maße 39 x 64 x 31 cm (B x H x T). Sitzhöhe 32,5 cm. Packmaß 66,5 x 14,5 cm (L x Ø). Gewicht 2,6 kg.

lime	<b>9961107</b>	<b>49,90</b>
octanium	<b>9961211</b>	<b>49,90</b>





### EuroTrail

#### 4 TISCH ST. REMY MIT NETZABLAGE

Faltbarer Aluminium-Tisch mit Netzablage. Tischbeine verstellbar, wasserfeste und hitzebeständige Tischplatte.

Traglast 20 kg. Material Aluminium. Maße 40 x 25/60 x 80 cm (B x H x T). Packmaß 42 x 8 x 41 cm (B x H x T). Gewicht 3,4 kg.

9904177

69,95

### EuroTrail

#### 5 KINDERSTUHL PETIT JUNIOR

Extra hoch, damit ihr Kind bequem mit am Tisch sitzen kann. Inkl. Packtasche und Hüftgurt zum Sichern des Kindes.

Traglast 60 kg. Material Bezug 100 % Polyester, Gestell Aluminium. Maße 43 x 90 x 43 cm (B x H x T). Sitzhöhe 50 cm. Packmaß 90 x 14 cm (B x Ø). Gewicht 2,7 kg.

azur

9926655

79,95

lime

9905689

79,95

pink

9935271

79,95

schwarz

9905671

79,95



### BRUNER

#### 6 BABYSTUHL ACTION BABY EQUIFRAME

Platzsparender Babystuhl, geeignet für Kinder von 6 Monaten bis 4 Jahren (oder 15 kg). Perfekt für unterwegs. Hergestellt mit einem speziellen Sicherheitsstahlrahmen, der ein Umkippen des Hochstuhls verhindert. Der praktische gepolsterte Sitz ist leicht abwaschbar und hat einen verstellbaren 3-Punkt-Gurt. Komplet mit einem praktischen Tablett mit integriertem Getränkehalter. Inklusive Aufbewahrungstasche.

Traglast 15 kg. Farbe octanium. Material Bezug 100 % Polyester, Gestell Stahl. Maße 40 x 92 x 41 cm (B x H x T). Sitzhöhe 53 cm. Packmaß 91 x 22,5 x 22,5 cm (B x H x T). Gewicht 4,5 kg.

9961106

99,90

### Outwell

#### 7 FALTSTUHL CATAMARCA JUNIOR

Catamarca Junior ist ein Stuhl speziell für jüngere Camper. Daher ist er mit einer Fußstütze ausgestattet und das Gestell ist so konstruiert, dass es nicht umkippen kann. Empfohlenes Alter: 3-8 Jahre.

Farbe schwarz. Traglast 50 kg. Material Bezug 100 % Polyester, Gestell Stahl. Maße 63 x 88 x 53 cm (B x H x T). Sitzhöhe 51 cm. Packmaß 15 x 86 x 13 cm (B x H x T). Gewicht 3,5 kg.

9960446

69,95

### Isabella

#### 8 KINDERSITZ FÜR CAMPINGSTUHL

Die Montage auf dem Stuhl erfolgt einfach mit Riemen und Klickverschluss. Dank des abnehmbaren Polstereinsatzes ist der Sitz für Kinder ab ca. 8 Monate (bzw. wenn das Kind alleine sitzen kann) bis zu 5 Jahren geeignet.

Traglast 50 kg. Farbe schwarz. Material Bezug 100 % Polyester (mit einseitiger PVC-Beschichtung), Gestell Stahl. Maße 36 x 47 x 30 cm (B x H x T). Packmaß 28 x 16 x 23 cm (B x H x T). Gewicht 1,8 kg.

9931513

55,00





**1 TISCH PERFORMANCE AIRCOLITE EXTENDER**

Mit Leichtholz-Tischplatte. Für bis zu 6 Personen. Geteilte Tischplatte. Gestell aus Aluminium.

Traglast 30 kg. Farbe marmor anthrazit. Maße 120 x 63 - 76 x 80 cm (B x H x T). Packmaß 80 x 62 x 10,5 cm (B x H x T). Gewicht 10,9 kg.

**9931328 209,95**



**2 TISCH AVANTGARDE UNIVERSAL**

Mit 4 verstellbaren Tischbeinen und extra großen Tischbeintellern. Leicht transportierbar durch Klapprahmen. Die 100% wetterfeste Tischplatte mit Wabenstruktur und Aluminiumbindung ist eine exklusive Westfield TQC Innovation.

Traglast 30 kg. Farbe schwarz. Tischplatte und Gestell aus Aluminium. Maße 120 x 63 - 76 x 80 cm (B x H x T). Packmaß 120 x 9 x 80 cm (B x H x T). Gewicht 9,3 kg.

**9931918 189,00**



**3-6 TISCH PERFORMANCE AIRCOLITE BLACK EDITON**

Die extrem robuste Tischplatte ist absolut hitze- und wasserbeständig und dazu noch kratzfest. Die vier höhenverstellbaren Beine sind mit einer hochwertigen Anti-Kratz-Beschichtung versehen.

Farbe black. Material Gestell Aluminium.

**3 TISCH PERFORMANCE AIRCOLITE BLACK 80**

Traglast 30 kg. Maße 80 x 66-76 x 60 cm (B x H x T). Packmaß 86 x 67 x 12 cm (B x H x T). Gewicht 5,9 kg.

**9961715 119,95**

**4 TISCH PERFORMANCE AIRCOLITE 100**

Traglast 30 kg. Maße 100 x 66-76 x 70 cm (B x H x T). Packmaß 106 x 75 x 12 cm (B x H x T). Gewicht 6,9 kg.

**9961716 149,95**

**5 TISCH PERFORMANCE AIRCOLITE 115**

Traglast 30 kg. Maße 115 x 63-76 x 70 cm (B x H x T). Packmaß 70 x 115 x 8,5 cm (B x H x T). Gewicht 8,6 kg.

**9960979 149,00**

**6 TISCH PERFORMANCE AIRCOLITE 120**

Traglast 30 kg. Maße 120 x 66-76 x 80 cm (B x H x T). Packmaß 125 x 87 x 12 cm (B x H x T). Gewicht 12,1 kg.

**9961717 189,95**

**7 TASCHE FÜR PERFORMANCE TISCH AIRCOLITE (O. ABB.)**

Zum bequemen Transport und zur sicheren Aufbewahrung.

Material 100 % Polyester.

Aircolite 80	82 x 64 x 6 cm (B x H x T)	<b>9931288</b>	<b>29,95</b>
Aircolite 100	102 x 71 x 6 cm (B x H x T)	<b>9931289</b>	<b>28,95</b>
Aircolite 120	122 x 62 x 6 cm (B x H x T)	<b>9931291</b>	<b>29,95</b>
Aircolite Extender	60 x 80 x 15 cm (B x H x T)	<b>9931297</b>	<b>27,95</b>



**8+9 TISCH AIRCOLITE LUXURY**

Superleicht und extrem robust – dafür sorgt die fünffach beschichtete Aluminiumwaben-Tischplatte. Der Tisch hält Witterungseinflüssen stand und ist noch dazu kratzfest. Die höhenverstellbaren Beine gleichen Unebenheiten am Boden perfekt aus.

**8 TISCH AIRCOLITE LUXURY 115 RECHTECKIG**

Traglast 30 kg. Farbe schwarz. Material Aluminium. Maße 115 x 66-76 x 70 cm (B x H x T). Packmaß 120 x 77 x 11 cm (B x H x T). Gewicht 6 kg.

**9961718 219,95**



**9 TISCH AIRCOLITE LUXURY 130 OVAL**

Traglast 30 kg. Farbe schwarz. Material Aluminium. Maße 130 x 66-76 x 90 cm (B x H x T). Packmaß 138 x 94 x 8,5 cm (B x H x T). Gewicht 8 kg.

**9961719 319,95**

# Tischplatten



## SEVELIT TISCHPLATTE

Glutbeständig, kratzbeständig, hitzebeständig, UV-lichtbeständig, wetterbeständig, stabil, pflegeleicht.

## WESTFIELD AIRCOLITE TISCHPLATTE

40% Gewichtsreduktion durch Leichtholzplatte. 100% wetterfest und mit gleichen Eigenschaften wie Sevelit Tischplatte.

## WESTFIELD TISCHPLATTE

100% wetterfest, kratzbeständig, hitzebeständig und stabil.



### 10 TISCH SUPERB 80

Traglast 30 kg. Farbe anthrazit. Material Tischplatte aus Sperrholz, Gestell Aluminium. Maße 80 x 63 - 76 x 60 cm (B x H x T). Packmaß 80 x 8,5 x 60 cm (B x H x T). Gewicht 6,4 kg.

**9960527 89,00**

### 11 TISCH SUPERB 100

Traglast 30 kg. Farbe anthrazit. Material Tischplatte aus Sperrholz, Gestell Aluminium. Maße 100 x 63 - 76 x 68 cm (B x H x T). Packmaß 100 x 9 x 68 cm (B x H x T). Gewicht 8,7 kg.

**9960528 124,95**

### 12 TISCH SUPERB 115

Traglast 30 kg. Farbe anthrazit. Material Tischplatte aus Sperrholz, Gestell Aluminium. Maße 115 x 63 - 76 x 68,5 cm (B x H x T). Packmaß 115 x 8 x 70 cm (B x H x T). Gewicht 11,7 kg.

**9960529 134,95**



### PERFORMANCE

Hohe Stabilität durch vier verstellbare Tischbeine sowie extra große Tischbeinteller, um den Druck auf den (Teppich-) Boden zu mindern. Durch den Klapprahmen leicht zu transportieren. Wetterfeste Tischplatte sowie aus 100% Aluminium gefertigtes Gestell.

### 13 TISCH PERFORMANCE SUPERB 130

Mit Sevelit Platte.

Traglast 30 kg. Farbe basalt-dark. Material Tischplatte aus Sperrholz, Gestell Aluminium. Maße 132 x 63 - 76 x 90 cm (B x H x T). Packmaß 132 x 90 x 8 cm (B x H x T). Gewicht 16,6 kg.

**9950378 179,00**



### BE-SMART

Sehr stabil mit 4 verstellbaren Tischbeinen und extra großen Tischbeintellern, was den Druck auf den (Teppich-) Boden erleichtert. Leicht zu transportieren durch Klapprahmen, Gestell aus 100% Aluminium und die Tischplatte ist wetterfest.

### 14 TISCH BE-SMART SMART STAR

Die Tischplatte, welche aus Vollkunststoff hergestellt ist, bietet ausreichend Platz für bis zu vier Personen. Das aus Aluminium gefertigte Gestell verschönert das Design des Tisches.

Traglast 30 kg. Farbe weiß. Maße 90 x 63 - 76 x 70 cm (B x H x T). Packmaß 90 x 6,5 x 70 cm (B x H x T). Gewicht 5,2 kg.

**9928770 109,95**



### TISCH BE-SMART VIPER

Egal ob mit dem PKW zum Picknick oder mit dem Wohnmobil auf lange Reise - Der kompakte Tisch heißt nicht nur „smart“, sondern passt auch wirklich in jeden Kofferraum!

Traglast 30 kg. Farbe grau. Tischplatte aus Sperrholz, Gestell Aluminium.

### 15 TISCH BE-SMART VIPER 80

Traglast 30 kg. Maße 80 x 63 - 76 x 60 cm (B x H x T). Packmaß 80 x 60 x 5 cm (B x H x T). Gewicht 6 kg.

**9929715 99,95**

### 16 TISCH BE-SMART VIPER 115

Traglast 30 kg. Maße 115 x 63 - 76 x 70 cm (B x H x T). Packmaß 115 x 70 x 5 cm (B x H x T). Gewicht 8,8 kg.

**9929716 119,95**



### 1 RECHTECKIGER TISCH MIT VERSTÄRKTEM PROFIL

Stufenlos höhenverstellbare Tischbeine. Gestell aus Aluminium, Tischplatte Melamin verstärkt und wetterfest.

Traglast 50 kg. Maße 81 x 61 x 51 – 74 cm (B x H x T). Packmaß 81 x 61 x 4 cm (B x H x T). Gewicht 5 kg.

**9913152**

**129,95**



### 2 KLAPPTISCH MIT VERSTÄRKTER TISCHPLATTE

Stufenlos höhenverstellbare Tischbeine, leichte Reinigung, höchste Stabilität. Gestell aus Aluminium, Tischplatte Melamin verstärkt und wetterfest.

Traglast 50 kg. Farbe anthrazit. Maße 101 x 65 x 59 – 76 cm (B x H x T). Packmaß 101 x 65 x 4 cm (B x H x T). Gewicht 6 kg.

**9938881**

**164,95**



### 3 KLAPPBARER RECHTECKIGER TISCH MIT VERSTÄRKTER TISCHPLATTE

Stufenlos höhenverstellbare Tischbeine, leichte Reinigung, höchste Stabilität, superleicht, robust und hitze-/wetterbeständig. Gestell aus Aluminium, Tischplatte Melamin verstärkt und wetterfest.

Traglast 50 kg. Farbe anthrazit. Maße 110 x 70 x 59 – 76 cm (B x H x T). Packmaß 110 x 70 x 4 cm (B x H x T). Gewicht 6,8 kg.

**9938882**

**174,95**



### 4 LEICHTER TISCH

Melamin-Tischplatte mit hoher Widerstandsfähigkeit, verstärkte regulierbare Tischbeine von 28 mm, Fixiersystem mit hochwiderstandsfähigen Gleitschienen.

Traglast 50 kg. Farbe hellgrau. Material Gestell Aluminium.

Maße 120 x 80 x 63 – 74 cm (B x H x T). Packmaß 120 x 80 x 4 cm (B x H x T). Gewicht 8,3 kg.

**9960483**

**249,95**

Maße 130 x 85 x 63 – 74 cm (B x H x T). Packmaß 130 x 85 x 4 cm (B x H x T). Gewicht 9,8 kg.

**9960482**

**259,95**

Maße 150 x 90 x 63 – 74 cm (B x H x T). Packmaß 150 x 90 x 4 cm (B x H x T). Gewicht 12 kg.

**9960481**

**284,95**



### 5 MINITISCH

Mit abnehmbaren Beinen.

Traglast 50 kg. Farbe dunkelgrau. Material Gestell Aluminium, Tischplatte aus Melamin mit Aluminiumumrandung. Maße 42 x 42 x 40 cm (B x H x T). Packmaß 42 x 42 x 4 cm (B x H x T). Gewicht 1,5 kg.

**9960479**

**49,95**



### 6 ABLAGENETZ

Passend für Tische mit einem Umlaufmaß zwischen den Tischbeinen von 2,20 m bis 3,20 m (9921283) oder 2,70 m bis 3,50 m (9921282).

Material 70 % Polychlorid (PVC), 30 % Polyester. Maße 64 x 36 x 8 cm (B x H x T).

**9921282**

**15,95**

Maße 84 x 46 x 9 cm (B x H x T).

**9921283**

**16,95**



**7 CAMPINGTISCH ULTRALEICHT**

Traglast 80 kg. Farbe dunkelgrau. Material Gestell Aluminium, Tischplatte aus wetterfestem, mehrschichtigem Glasfasermaterial. Maße 100 x 72/74 x 68 cm (B x H x T). Packmaß 100 x 68 x 6,5 cm (L x B x T). Gewicht 4,6 kg.

**9960569 159,00**

**8 CAMPINGTISCH ULTRALEICHT**

Traglast 80 kg. Material Gestell Aluminium, Tischplatte aus wetterfestem, mehrschichtigem Glasfasermaterial. Maße 120 x 72/74 x 80 cm (B x H x T). Packmaß 120 x 80 x 6 cm (B x H x T). Gewicht 5,3 kg.

**9960231 199,00**

Traglast 80 kg. Maße 140 x 72/74 x 90 cm (B x H x T). Packmaß 140 x 90 x 6 cm (B x H x T). Gewicht 6,4 kg.

**9960232 229,00**

**9 STABILER CAMPING-ESSTISCH**

Traglast ca. 170 kg. Material Tischplatte Topalit, Gestell Stahl. Maße 120 x 72/74 x 80 cm (B x H x T). Packmaß 120 x 80 x 6 cm (B x H x T). Gewicht 15,8 kg.

**9960233 269,00**

Traglast ca. 170 kg. Maße 160 x 90 cm (L x B). Packmaß 160 x 90 x 6 cm (B x H x T). Gewicht 20,5 kg.

**9960234 219,95**

**10 TISCH ST. REMY MIT NETZABLAGE**

Traglast 20 kg. Material Aluminium. Maße 40 x 31/65 x 80 cm (B x H x T). Packmaß 42 x 8 x 41 cm (B x H x T). Gewicht 3,4 kg.

**9904177 69,95**

**11 TISCH MONNAI MIT NETZABLAGE**

Traglast 20 kg. Material Aluminium. Maße 60 x 70/33 x 90 cm (B x H x T). Packmaß 60 x 6,5 x 45 cm (B x H x T). Gewicht 4,9 kg.

**9904178 84,95**

**12 TISCH SANTÉ**

Traglast 20 kg. Material Aluminium. Maße 45 x 58/25 x 60 cm (B x H x T). Packmaß 45 x 3,3 x 60 cm (B x H x T). Gewicht 2,75 kg.

**9904176 49,95**

**13 Klapptisch**

Mittig teilbar und zusammenfaltbar. Sehr geringes Packmaß bei großer Nutzfläche, inkl. Tasche.

Traglast 30 kg. Farbe anthrazit.

Maße 120 x 70 x 80 cm (B x H x T). Packmaß 80 x 8 x 60 cm (B x H x T). Gewicht 7,1 kg.

**9951801 139,00**

Maße 120 x 70 x 60 cm (B x H x T). Packmaß 60 x 10 x 60 cm (B x H x T). Gewicht 6,8 kg.

**9931969 139,00**

**14 STAURAUMTASCHE GEPOLSTERT**

Maße 116 x 30 x 66 cm (L x B x H). Material 100 % Polyester.

Ausführung mit Netz / ohne Unterteilung.

**9934779 142,50**

Ausführung ohne Netz / mit 2 Unterteilungen.

**9943709 155,00**

**15 TRANSPORTTASCHE FÜR TISCHE**

Passend für fast alle Tische verschiedener Hersteller.

Farbe dunkelgrau. Maße 165 x 98 cm (L x B). Material 100 % Polyester.

**9960492 38,00**

**16 TASCH FÜR ECKIGE TISCHE**

Farbe schwarz. Material 100 % Polyester.

Maße 80 x 60 x 8 cm (B x H x T).

Double **9982099 24,95**

Maße 118 x 72 x 6 cm (B x H x T).

Single **9982105 32,50**

Maße 100 x 60 x 3 cm (B x H x T).

Single **9982106 32,50**



grau



anthrazit



Holztextur



### 1-3 STABILIC

Stabiler und klappbarer Tisch mit einer wetterfesten Sevelite Platte. Höhenverstellbar von 57 - 74 cm. Gestell Ø 25 mm Aluminium. Made in Holland. Die Besonderheit dieser Komfort-Tischserie: ultraleicht, wasserfest, standfest auf jedem Untergrund, stufenlos verstellbar.

#### 1 TISCH STABILIC LUXE

o Made in Holland in einer Behindertenwerkstatt

Traglast 50 kg. Maße 80 x 74 x 60 cm (B x H x T).  
Packmaß 80 x 5 x 60 cm (B x H x T). Gewicht 6 kg.

anthrazit	<b>9943607</b>	<b>88,95</b>
grau	<b>9943608</b>	<b>83,95</b>

#### 2 TISCH STABILIC 2

Traglast 50 kg. Maße 100 x 57/74 x 68 cm (B x H x T).  
Packmaß 100 x 5 x 68 cm (B x H x T). Gewicht 9 kg.

anthrazit	<b>9919876</b>	<b>129,00</b>
grau	<b>9916706</b>	<b>123,50</b>
Holztextur	<b>9919874</b>	<b>139,00</b>

#### 3 TISCH STABILIC 3

Traglast 50 kg. Maße 115 x 57/74 x 70 cm (B x H x T).  
Packmaß 115 x 5 x 70 cm (B x H x T). Gewicht 10 kg.

anthrazit	<b>9919877</b>	<b>159,00</b>
grau	<b>9916707</b>	<b>149,00</b>
Holztextur	<b>9919875</b>	<b>164,00</b>



### 4+5 MAJESTIC

Ultraleicht, wasserfest, standfest auf jedem Untergrund, stufenlos verstellbar.

o Made in Holland in einer Behindertenwerkstatt

Farbe schwarz/granit. Traglast 50 kg. Material Tischplatte Pappelholz, Gestell Ø 25 mm Aluminium.

#### 4 TISCH MAJESTIC-2 ELEGANT NG

Maße 100 x 57/76 x 68 cm (B x H x T).  
Packmaß 100 x 5 x 68 cm (B x H x T). Gewicht 6 kg.

**9943606** **199,00**

#### 5 TISCH MAJESTIC-3 ELEGANT NG

Maße 115 x 57/76 x 70 cm (B x H x T).  
Packmaß 115 x 5 x 70 cm (B x H x T). Gewicht 7 kg.

**9943605** **229,00**



### 6 DEFA KLAPPTISCH ONE ACTION

Der Defa-Klapptisch ist ein leichtgewichtiger Tisch, der sich einfach aufstellen und platzsparend zusammenklappen lässt.

Farbe Wengé. Traglast 25 kg. Material Tischplatte Laminierendes Aluminium, Gestell Aluminium.

Maße 40 x 35/40 x 81 cm (B x H x T).  
Packmaß 40 x 12 x 40 cm (B x H x T). Gewicht 3 kg.

**9970369** **99,95**

Maße 60 x 35/60 x 81 cm (B x H x T).  
Packmaß 60 x 12 x 40 cm (B x H x T). Gewicht 3,9 kg.

**9970379** **119,95**



### 7 KLAPPTISCH LIGHTWEIGHT

Besonders leichter Tisch mit 4 stufenlos verstellbaren Beinen. Tischplatte verfügt über erhöhte Kante. Die Variante 120 x 70 cm ist klappbar und somit leichter zu verstauen. Lieferung inkl. Tragetasche.

Farbe braun. Material Aluminium.  
Maße 100 x 59-70 x 70 cm (B x H x T).  
Packmaß 100 x 5 x 70 cm (B x H x T). Gewicht 3,6 kg.

**9961766** **189,00**

Maße 120 x 59-70 x 70 cm (B x H x T).  
Packmaß 120 x 5 x 70 cm (B x H x T). Gewicht 5 kg.

**9961767** **219,00**

# Ein einzigartiges Produkt der Natur

Bambus ist ein äußerst stabiler, harter und belastbarer, natürlicher Rohstoff und mittlerweile eine echte Alternative zu heimischen Harthölzern.

## Bambus

- o Härter als Eichenholz
- o geringeres Schwind- und Quellverhalten als viele Holzarten
- o Bambusplatten sind sehr leicht
- o robust
- o eingebauter UV-Schutz
- o keine Farbveränderungen



**8 BAMBUSTISCH KAMLOOPS**  
 Klappbarer und umweltfreundlicher Bambustisch Kamloops mit geteilter Tischplatte.  
 Traglast 80 kg. Material Tischplatte Bambus, Gestell Aluminium. Maße 100 x 70 x 72 cm (B x H x T). Packmaß 100 x 8 x 37 cm (B x H x T). Gewicht 8,5 kg.  
**9916532 189,95**



**9 BAMBUSTISCH KIMBERLEY**  
 Klappbarer Bambustisch Kimberley rund mit geteilter Tischplatte.  
 Traglast 30 kg. Material Tischplatte Bambus, Gestell Aluminium. Maße 65 x 40 cm (Ø x H). Packmaß 65 x 8 x 45 cm (B x H x T). Gewicht 3,7 kg.  
**9916534 113,95**



CAMPINGTISCHE



**10 BAMBUSTISCH CUSTERS**  
 Mit wickelbarer Tischplatte für ein geringes Packmaß. Keine Montage erforderlich. Teleskop-Beine für eine einfache Höhenverstellung. Inklusive Tragetasche.  
 Traglast 30 kg. Material Tischplatte Bambus, Gestell Aluminium. Maße 65 x 56-65 x 50 cm (B x H x T). Packmaß 14 x 11 x 65 cm (B x H x T). Gewicht 4,7 kg.  
**9960438 125,95**



**11 BAMBUSTISCH CUSTER M**  
 Mit wickelbarer Tischplatte für ein geringes Packmaß. Keine Montage erforderlich. Teleskop-Beine für eine einfache Höhenverstellung. Inklusive Tragetasche.  
 Traglast 30 kg. Material Tischplatte Bambus, Gestell Aluminium. Maße 100 x 49,5-70 x 65 cm (B x H x T). Packmaß 17 x 11 x 100 cm (B x H x T). Gewicht 7,4 kg.  
**9960439 175,95**



**12 BAMBUSTISCH CUSTER L**  
 Mit faltbarer Tischplatte für ein geringes Packmaß. Keine Montage erforderlich. Teleskop-Beine für eine einfache Höhenverstellung. Inklusive Tragetasche.  
 Traglast 80 kg. Material Tischplatte Bambus, Gestell Aluminium. Maße 120 x 49,5-70 x 70 cm (B x H x T). Packmaß 70 x 10 x 62 cm (B x H x T). Gewicht 11,5 kg.  
**9960437 199,95**



**13 BAMBUSTISCH CALGARY S**  
 Der Tisch Calgary S ist nun höher und bietet Platz für 2 Personen. Auch gut als Beistelltisch einsetzbar. Schnell aufgeklappt und zusammengeklappt. Praktische Griffe für einen einfachen Transport. Mit verstellbaren Füßen.  
 Traglast 30 kg. Material Tischplatte Bambus, Gestell Aluminium. Maße 75 x 70 x 55 cm (B x H x T). Packmaß 75 x 55 x 4 cm (B x H x T). Gewicht 3,9 kg.  
**9953382 101,95**



**14 BAMBUSTISCH CALGARY L**  
 Der elegante Bambus-Tisch wird zum Transport in der Mitte gefaltet. Er ist zusammengelegt kompakt und leicht zu tragen, aber aufgebaut äußerst stabil.  
 Traglast 30 kg. Material Tischplatte Bambus, Gestell Aluminium. Maße 120 x 90 x 68 cm (B x H x T). Packmaß 60 x 90 x 7 cm (B x H x T). Gewicht 8,4 kg.  
**9911779 187,95**



» Achten Sie beim Kauf eines Campingtisches besonders auf das Packmaß. Klapp- oder Faltbare Tische sind Gold wert wenn der Stauraum begrenzt ist. Zudem machen einzeln verstellbare Tischbeine das Camperleben angenehmer bei unebenen Untergründen. «

Sarah Gruner  
 Expertin für Camping & Outdoor





### 1 TISCH TITANIUM AXIA

Rolltischplatte mit silber eloxierten Lamellen (Gapless-System). Mit integrierter Wasserwaage. Sehr stabiler Rahmen aus Aluminium-Vierkantrohren und zentraler Stabilisierungsstange. Höhenverstellbares Tischbein. Mit praktischer Netzablage und Transporttasche mit 2 separaten Fächern.

Traglast 30 kg. Material Aluminium.

### TISCH TITANIUM AXIA 4

Farbe hellgrau. Maße 122 x 72 x 76 cm (B x H x T). Packmaß 122 x 17 x 18 cm (B x H x T). Gewicht 7,1 kg.

**9931937 124,95**

### TISCH TITANIUM AXIA 6

Farbe hellgrau. Maße 147 x 72 x 76 cm (B x H x T). Packmaß 147 x 20 x 18 cm (B x H x T). Gewicht 8,2 kg.

**9931938 189,90**



### 2 TISCH ACCELERATE

Gestell mit halbovalen Aluminiumrohr. Spaltenlose Rolltischplatte. Klappbare Bein konstruktion. Höhenverstellbares Tischbein. Neues Befestigungssystem für die Tischplatte. Praktische Netzablage. Inklusive Tragetasche.

Material Aluminium. Traglast 30 kg.

### TISCH ACCELERATE 4

Farbe silber. Maße 120 x 71 x 80 cm (B x H x T). Packmaß 124 x 18 x 18 cm (B x H x T). Gewicht 7,3 kg.

**9932207 179,90**

### TISCH ACCELERATE 4 COMPACT

Farbe silber. Maße 120 x 71 x 80 cm (B x H x T). Packmaß 80 x 23,5 x 21 cm (B x H x T). Gewicht 7,3 kg.

**9961370 209,90**

### TISCH ACCELERATE 6

Farbe silber. Maße 146,5 x 71 x 80 cm (B x H x T). Packmaß 151 x 19 x 20,5 cm (B x H x T). Gewicht 8,5 kg.

**9932208 199,90**



### 3 TISCH TITANIUM QUADRA

Mit rollbarer Platte und Klapprahmen. Die spaltfreie Tischplatte hat einen Schnellverschluss. Auf allen 4 Seiten genügend Befreiheit. Einfache und schnelle Inbetriebnahme. Inklusive Tragetasche.

Material Aluminium. Traglast 30 kg.

### TISCH TITANIUM QUADRA 4 NG

Farbe silber. Maße 120,5 x 72 x 70 cm (B x H x T). Packmaß 122 x 17,5 x 24,5 cm (B x H x T). Gewicht 6,3 kg.

**9935832 199,90**

### TISCH TITANIUM QUADRA 4 COMPACT

Farbe silber. Maße 120,5 x 72 x 70 cm (B x H x T). Packmaß 85 x 23,5 x 22 cm (B x H x T). Gewicht 6,3 kg.

**9961371 219,90**

### TISCH TITANIUM QUADRA 6 NG

Farbe silber. Maße 146 x 72,5 x 70 cm (B x H x T). Packmaß 149 x 14,5 x 32 cm (B x H x T). Gewicht 7,5 kg.

**9935146 229,90**



### 4 TISCH LINEAR BLACK

Traglast 50 kg. Farbe schwarz. Material pulverbeschichtetes Stahlrohr, Tischplatte aus wetterfestem Sevelit.

### TISCH LINEAR 100 BLACK

Maße 100 x 63-83 x 68 cm (B x H x T). Packmaß 100 x 7 x 68 cm (B x H x T). Gewicht 8,3 kg.

**9960495 119,90**

### TISCH LINEAR 115 BLACK

Maße 115 x 63-83 x 70 cm (B x H x T). Packmaß 115 x 8 x 70 cm (B x H x T). Gewicht 12,7 kg.

**9960496 139,90**



### 5 TISCH SILVER GAPLESS LEVEL 4

Alu-Falttisch mit rollbarer Tischplatte. Dank integrierter Wasserwaage kann auch auf unebenem Untergrund eine absolut horizontale Positionierung der Tischplatte erreicht werden (Level System). Stabiles Untergestell mit verstellbarem Standbein. Ein Packsack für den komfortablen Transport ist im Lieferumfang enthalten.

Farbe silber. Material Aluminium. Maße 110 x 71 x 70 cm (L x B x H). Packmaß 107 x 20 x 18 cm (B x H x T). Gewicht 7,1 kg.

**9926798 109,90**



### 6 TISCH QUADRA TROPIC ADJUSTAR

Alu-Rollplatte mit Abschlussleisten aus Bambusholz und integrierter Wasserwaage (90° Adjustar Nivellierungssystem). Mit Packtasche.

Traglast 30 kg. Material Aluminium / Bambus.

### TISCH QUADRA TROPIC 4 ADJUSTAR

Maße 120,5 x 72 x 70 cm (L x B x H). Packmaß 122 x 17,5 x 24,5 (B x H x T). Gewicht 7 kg.

**9960573 234,90**

### TISCH QUADRA TROPIC 6 ADJUSTAR

Maße 146 x 72 x 70 cm (L x B x H). Packmaß 149 x 14,5 x 32 (B x H x T). Gewicht 8,3 kg.

**9960574 259,90**



### 7 CAMPINGTISCH RECREO

Traglast 50 kg. Farbe schwarz/grau. Material Aluminium, Tischplatte aus wetterfestem Sevelit.

Maße 80 x 70 x 60 cm (B x H x T). Packmaß 80 x 7 x 60 cm (B x H x T). Gewicht 5,9 kg.

**9961114 155,50**

Maße 100 x 70 x 68 cm (B x H x T). Packmaß 100 x 7 x 68 cm (B x H x T). Gewicht 6,1 kg.

**9961115 195,90**



### 8 TISCH FLATPACK 4

Stufenlos höhenverstellbar, wetterfest, faltbar.

Traglast 30 kg. Farbe grau. Material Aluminium, Tischplatte aus MDF mit Aluminiumfolierung. Maße 120 x 70 x 60 cm (B x H x T). Packmaß 60 x 8 x 60 cm (B x H x T). Gewicht 6,5 kg.

**9961109 89,90**



### 9 UNIVERSELLE NETZABLAGE STORACK

Farbe schwarz. Material. 100 % Polyester.

80 x 13 x 60 cm (B x H x T) **9961112 16,95**

100 x 13 x 72 cm (B x H x T) **9961113 19,50**



### 10 WINDSCHUTZ WINWALL

Selbststehender Kocher-Windschutz mit hitzeresistenter Basisplatte, klappbar und aus pulverlackiertem Metall gefertigt. Für 2- und 3-Flammkocher geeignet.

Maße 63,5 x 25 x 32 cm (B x H x T). Gewicht 1,85 kg.

9920169

39,90



### 11 KÜCHENSCHRANK SNACK EASY BLACK

Farbe schwarz. Material Bezug 100% Polyester, Gestell Alu-Hybrid, Arbeitsplatte aus MDF mit Aluminium-Rahmen. Maße 143 x 80 x 50 cm (B x H x T). Packmaß 80 x 12 x 51 cm (B x H x T). Gewicht 7,8 kg.

9931491

179,90



### 12 KÜCHENSCHRANK DRIVE IN BLACK

Farbe schwarz. Material Bezug 100% Polyester, Gestell Stahl, Ablage aus MDF. Maße 100 x 78/128,5 x 50 cm (B x H x T). Packmaß 100 x 14,5 x 50 cm (B x H x T). Gewicht 11,9 kg.

9931489

254,90



### 13 KOCHBOX AZABACHE CTW SQUARE HWT

Farbe schwarz. Material Bezug 100% Polyester, Gestell Aluminium. Maße 110 x 90 x 48 cm (B x H x T). Packmaß 120 x 15 x 49 cm (B x H x T). Gewicht 11 kg. Lieferumfang inklusive Windschutz, Tragetasche, Faltriffbecken Cleo FoldAway.

9955661

219,00



### 14 KOCHBOX AZABACHE CT SQUARE

Farbe schwarz. Material Bezug 100% Polyester, Gestell Aluminium. Maße 85 x 90 x 52 cm (B x H x T). Packmaß 86 x 49 x 14 cm (B x H x T). Gewicht 9 kg. Lieferumfang inklusive Windschutz und Tragetasche.

9931939

169,90



### 15 KOCHBOX AZABACHE DAILY CT

Mit Windschutz aus Metall. Farbe schwarz. Material Bezug 100% Polyester, Gestell Aluminium. Maße 102 x 84 x 50,5 cm (B x H x T). Packmaß 105 x 9 x 53 cm (B x H x T). Gewicht 9,3 kg.

9930383

219,90



### 16 KÜCHENSCHRANK PADRES XL

Farbe shadow grey. Material Bezug 100% Polyester, Aluminiumrahmen. Maße 100 x 49 x 82 cm (B x T x H). Packmaß 100 x 49 x 15 cm (B x H x T). Gewicht 30 kg.

9927675

316,95



### 17 KÜCHENSCHRANK KITCHEN ISLAND HAMPTON

Farbe grau. Material Aluminium, Bezug 100% Polyester. Maße 48 x 80 x 85 cm (B x H x T). Packmaß 86 x 50 x 11,5 cm (B x H x T). Gewicht 9 kg.

9961764

199,95



### 18 SUPERKOMPACTE ALU-KOCHBOX AZABACHE CUBE

Tragbar, klappbar, platzsparend. Inkl. Aufbewahrungstasche.

Farbe schwarz. Material Kochfläche Bambus, Bezug 100% Polyester, Gestell Aluminium. Maße 65 x 58/81 x 45 cm (B x H x T). Packmaß 66 x 16 x 46 cm (B x H x T). Gewicht 9,7 kg.

9961110

199,00

## 1+2 AUFBEWAHRUNGSSCHRANK

Aufbewahrungsschrank in 2 Größen mit stabiler Klapptechnik und Vorbereitung für „Pop-up“ Stromversorgung. Bodenplatte mit Höhenausgleich.

Farbe anthrazit. Traglast 30 kg. Material Bezug 100 % Polyester, Gestell Aluminium.



### 1 AUFBEWAHRUNGSSCHRANK SINGLE

Maße 60 x 81 x 50 cm (B x H x T).  
Packmaß 60 x 8 x 50 cm (B x H x T).  
Gewicht 8 kg.

**9931539 139,00**



### 2 AUFBEWAHRUNGSSCHRANK DOUBLE

Maße 84 x 81 x 50 cm (B x H x T).  
Packmaß 84 x 8 x 50 cm (B x H x T).  
Gewicht 11 kg.

**9931542 179,00**



### 3 ECKSCHRANK

Mit langlebiger Klapptechnik. Bodenplatte mit 3 Verstell-schrauben für Unebenheiten.

Material 100 % Polyester, Gestell Aluminium. Maße 112 x 87 x 58 cm (B x H x T).  
Packmaß 112 x 8 x 58,5 cm (B x H x T).  
Gewicht 9 kg.

**9951818 175,00**



### 4 GARDEROBENSCHRANK

Mit 4 Regalböden und Garderobenstange.

Traglast 30 kg. Material Bezug 100 % Polyester, Gestell Aluminium. Maße 50 x 143 x 50 cm (B x H x T). Packmaß 50 x 50 x 18 cm (B x H x T). Gewicht 9 kg.

**9931971 139,00**



### 5 SCHUHREGAL

Für den Transport klein zusammenfaltbar. Inklusive Transporttasche.

Farbe anthrazit. Material Bezug 100 % Polyester (mit einseitiger PVC-Beschichtung), Gestell Aluminium. Maße 51 x 43,5 x 26 cm (B x H x T). Packmaß 12,5 x 45 x 10 cm (B x H x T). Gewicht 1,2 kg.

**9951821 29,00**



### 6 SCHUH-ORGANIZER

Klein zusammenfaltbar, 4 Füße für Höhenausgleich und Abstand zum Boden. Horizontal oder vertikal aufstellbar.

Farbe anthrazit. Material Bezug 100 % Polyester, Gestell Stahl. Maße 50 x 85 x 30 cm (B x H x T). Packmaß 35 x 13 x 89 cm (B x H x T). Gewicht 4,6 kg.

**9931972 109,00**



### 7 STROMVERSORGUNG POP-UP

Stromversorgungstower mit 2 Schuko- und 2 USB-Anschlüssen passend für die Aufbewahrungsschränke Single und Double.

**9931536 62,00**



### 8 CAMPINGKÜCHE AUS ALUMINIUM

Ganz flach zusammenklappbar, das Material ist robust und wetterbeständig. Ein Sideboard bietet Platz für einen Kocher. Lieferung inkl. Windschutz, 3 höhenverstellbaren Füßen, Ablagen, Haken und Aufbewahrungstasche.

Farbe anthrazit. Material Aluminium. Maße 188 x 50 x 81 cm (L x B x H). Packmaß 55 x 17 x 89 cm (B x H x T). Gewicht 15,8 kg.

**9931973 269,00**




**9 KOCHERSCHRANK MAYET**

Mit Fliegengaze zur Entlüftung. Die Alu-Arbeitsplatte ist rollbar. 1 Fach mit 2 Ablageböden und 1 Fach für die Unterbringung der Gasflasche. Verstellbare Beine. Inkl. Windschutz und Tragetasche.

Farbe dunkelgrau. Bezug 100 % Polyester, Gestell Aluminium. Maße 80 x 88 x 50 cm (B x H x T). Packmaß 92 x 11 x 50 cm (B x H x T). Gewicht 8 kg.

**9953435**
**149,95**

**10 CAMPINGSCHRANK ST. BARTS**

Kompakter Vorrats- und Aufbewahrungsschrank mit 2 Innenböden mit Alu-Randverstärkung, Lüftungsgitter hinten und einzeln verstellbaren Füßen. Inkl. Tragetasche.

Farbe dunkelgrau. Bezug 100 % Polyester, Gestell Aluminium. Maße 72 x 82 x 50 cm (B x H x T). Packmaß 72 x 50 x 10,5 cm (B x H x T). Gewicht 7,4 kg.

**9930561**
**129,95**

**11 CAMPINGSCHRANK BONAIRE ALU**

Kompakter Vorrats- und Aufbewahrungsschrank mit 2 Innenböden mit Alu-Randverstärkung, Lüftungsgitter und einzeln verstellbaren Füßen. Inkl. Tragetasche.

Farbe dunkelgrau. Bezug 100 % Polyester, Gestell Aluminium. Maße 102 x 82 x 50 cm (B x H x T). Packmaß 102 x 50 x 10,5 cm (B x H x T). Gewicht 9,5 kg.

**9930563**
**179,95**

**12 WINDSCHUTZ**

Aus Aluminium für Grill und Kocher.

Höhe 24 cm, Breite ausziehbar 38 bis 60 cm.

Maße 38 - 60 x 24 x 30 cm (B x H x T).

**9902512**
**32,95**

**13 FALTBARER KÜCHENSCHRANK MIT ABLAGEPLATTE**

Schnell und einfach auf- und zusammenklappbar, ohne Spannbänder. Mit Sicherheitsverschluss, automatischem Fixiersystem. Inkl. Transporttasche.

Farbe anthrazit. Material Bezug 100 % Polyester, Gestell Aluminium. Maße 92 x 84 x 68 cm (B x H x T). Packmaß 66 x 14 cm (L x H). Gewicht 9,8 kg.

**9960478**
**234,95**

**14 FALTSCHRANK MIT ABLAGEPLATTE OBEN**

Schnell und einfach auf- und zusammenklappbar, ohne Spannbänder. Reißverschluss mit Sicherheitschloss. Automatisches Fixiersystem. Inkl. Transporttasche.

Farbe anthrazit. Material Bezug 100 % Polyester, Gestell Aluminium. Maße 57 x 145 x 73 cm (B x H x T). Packmaß 68 x 14 cm (L x H). Gewicht 9,1 kg.

**9960467**
**219,95**

**15 CABINETS KÜCHENSCHRANK**

Stabiler Kocherschrank mit 2 Abteilen und Regalen mit exklusivem Faltsystem. HPL-Deckplatte (Hochdrucklaminat), beständig gegen hohe Temperaturen und Feuchtigkeit. Verstellbare Beine mit Stabilisatoren. Inklusive Tragetasche.

Farbe schwarz. Material Bezug 60 % Polyester, 40 % Polychlorid (PVC), Gestell Aluminium. Maße 76 x 85 x 70 cm (B x H x T). Packmaß 69 x 76 x 14 cm (B x H x T). Gewicht 5,5 kg.

**9970363**
**204,95**

**16 CABINETS KOCHERSCHRANK**

Stabiler Kocherschrank mit 2 Regalen. Sehr einfach aufzustellen dank seines Faltsystems. Flach zusammenfaltbar, mit HPL-Deckplatte (Hochdrucklaminat), die gegen hohe Temperaturen und Feuchtigkeit beständig ist. Verstellbare Beine mit Stabilisatoren. Inklusive Tragetasche.

Farbe schwarz. Material Bezug 60 % Polyester, 40 % Polychlorid (PVC), Gestell Aluminium. Maße 65 x 89 x 57 cm (B x H x T). Packmaß 66 x 60 x 15 cm (B x H x T). Gewicht 4,8 kg.

**9970364**
**184,95**

**17 CABINETS AUFBEWAHRUNGSSCHRANK**

Praktischer Aufbewahrungsschrank mit verschiedenen Abspannpunkten zur Sicherung des Schrankes. Der Schrank kann sowohl zum Aufhängen als auch zum Zusammenlegen von Kleidung verwendet werden. Zwei mitgelieferte Regale und inklusive Tragetasche.

Farbe schwarz. Material Bezug 60 % Polyester, 40 % Polychlorid (PVC), Gestell Aluminium. Maße 54 x 104 x 52 cm (B x H x T). Packmaß 52 x 10 cm (L x H). Gewicht 4 kg.

**9970365**
**174,95**



### 1-3 HÄNGESCHRÄNKE

In verschiedenen Ausführungen mit stabilen Böden, Insektenschutzgaze und Aufhängung.

Farbe grau. Material 100% Polyester.

#### 1 MIT 3 FÄCHERN


40 x 74 x 20 cm (B x H x T) **9970024 42,95**

#### 2 MIT 4 FÄCHERN

33 x 110 x 31 cm (B x H x T) **9901331 54,95**

#### 3 MIT 7 FÄCHERN

30 x 120 x 20 cm (B x H x T) **9970026 64,95**



### 4-5 HÄNGEREGAL AIR

Platzsparende Ordnungshelfer aus atmungsaktivem Vlies. Verstärkte Böden verhindern das Durchhängen.

Farbe blau. Material 100% Polypropylen.

#### 4 MIT 6 FÄCHERN

30 x 122 x 30 cm (B x H x T) **9930451 10,95**

#### 5 MIT 10 FÄCHERN

15 x 122 x 30 cm (B x H x T) **9930452 9,80**



### 6-7 HÄNGETASCHE

Farbe schwarz. Material 100% Polyester. Maße 40 x 66 cm (B x H).

#### 6 MIT 8 FÄCHERN

**9938849 16,95**

#### 7 MIT 12 FÄCHERN

**9938851 18,95**



### 8-9 ORGANIZER BRISTOL

Die großen Fächer haben eine harte Auskleidung, die den Organizer in Form hält.

Material 100% Polyester.

#### 8 ORGANIZER BRISTOL S

Maße 24 x 80 cm (B x H).  
grau / grün **9926659 21,00**

#### 9 ORGANIZER BRISTOL L

Maße 48 x 80 cm (B x H).  
grau / grün **9931825 25,95**



### 10-12 PACK ORGANIZER

Material 100% Polyester.

#### 10 PACK ORGANIZER S (11 TASCHEN)

Maße 50 x 84 cm (B x H).  
**9930564 39,70**



#### 11 PACK ORGANIZER L (6 TASCHEN)

Maße 88 x 39 cm (B x H).  
**9930565 33,90**



#### 12 PACK ORGANIZER SHOES

10 Taschen.  
Maße 84 x 54 x 2 cm (B x H x T).  
**9930566 49,50**



### 13 TOPORGANIZER™

Passend für alle Vorzelt- und Sonnendachgestänge.

Material 100% Polyester. Maße 145 x 40 x 18 cm. Packmaß ca. 43 x 20 x 5 cm.

**9914847 49,00**



### 14 FIX ORGANIZER

Die einfache Lösung um Ihren Organizer an der Wand aufzuhängen.

Lieferumfang 2 St. Maße 5,5 x 3 x 1 cm (B x H x T).

**9987209 6,40**



**15 WALL ORGANIZER**

Die Aufbewahrungsfächer bieten den Platz, um kleine Sachen beisammen zu halten. Der Wall Organizer kann an 2 PODs oder mithilfe der praktischen Klettverschlussbändchen auch an anderen Objekten befestigt werden. Die PODs sind nicht im Lieferumfang enthalten.

Material 100 % Polyester. Maße 50 x 85 cm (B x H). Gewicht 0,8 kg.

**9912851 48,00**



**16 TOILETRY KIT**

Perfekt für kleine Räume; Toilettenset für die ganze Familie. L-förmiger Türhaken. Viele Taschen für noch mehr Stauraum. Zusätzliche Taschen für Erste-Hilfe-Artikel. Tragegriff, um das Set mit zu den Campingplatzwaschräumen nehmen zu können.

Material 100 % Polyester. Maße geschlossen 35 x 40 cm (B x H). Maße geöffnet 35 x 120 cm (B x H). Gewicht 0,8 kg.

**9912854 38,00**



**17 SHOE ORGANIZER**

Mehrere großzügige Stautaschen bieten Platz für viele Paar Schuhe. Die stabile Anbringung des Organizers an das POD-System wird durch Klettverschlüsse und zusätzliche Druckknöpfe sichergestellt. Die PODs sind nicht im Lieferumfang enthalten.

Material 100 % Polyester. Maße 50 x 80 cm (B x H). Gewicht 0,8 kg.

**9912852 48,00**



**18 TRASH BIN – MÜLLBEHÄLTER**

Geeignet für Mülltüten bis zu einem Fassungsvermögen von 50 l. Durch den Reißverschluss an der Unterseite können Sie den Inhalt einfach entleeren, die Klappe verschließt den Trash Bin. 1 POD reicht zum Aufhängen aus. Die PODs sind nicht im Lieferumfang enthalten.

Material 100 % Polyester. Maße 35 x 70 x 35 cm (B x H x T). Gewicht 1,6 kg.

**9912855 48,00**



**19 GO BOX**

Vom Haus zum Wohnmobil, vom Wohnmobil zum Strand: Diese praktischen Utensilien können überall eingesetzt werden! Faltpaar für eine platzsparende Aufbewahrung. Erhältlich in zwei Größen für alle Ihre Kleinigkeiten.

Material 100 % Polyester.

**Go Box Medium schwarz**

Maße 36 x 30 x 61 cm (B x H x T). Gewicht 2,6 kg.

**9912856 78,00**

**Go Box Large schwarz**

Maße 46 x 30 x 61 cm (B x H x T). Gewicht 3,2 kg.

**9912857 109,00**



**20 COUNTERTOP ORGANIZER**

Alle erforderlichen Campingutensilien in Reichweite. Montagegurte inklusive. Viele Netztaschen für Küchenutensilien, Stifte, Notizblöcke und vieles mehr. Integrierter Küchenrollenhalter mit einfachem Zugriff.

Material 100 % Polyester. Maße 90 x 40 cm (B x H). Gewicht 0,8 kg.

**9912853 38,00**



**21 POD 1.0 PASSEND ZU TRASH BIN**

Die POD's (im 2er-Set) sind die einfachste Lösung, um den Trash Bin an der Wand zu befestigen.

**991765 39,00**



**22 POD 2.0**

Die POD's (im 2er-Set) sind die einfachste Lösung, um alle Cargo Management Produkte im Nu an der Wand zu befestigen.

**9912858 8,00**



**23 BEFESTIGUNGSSYSTEM STRAP KIT FÜR ORGANIZER**

Einfache Nutzung durch speziell entwickelte Befestigungslösungen. Schnellmontagesystem. Passt in die Caravan Kederleiste und der Frontleiste der Markise. Lieferumfang 2 St. Max. Traglast 10 kg/Gurt.

**9917955 18,00**





### 1 ZELT CLOUD

Das Cloud ist ein leichtes Kuppelzelt mit einem geräumigen Wohn- und Schlafbereich sowie einem erweiterten Vorraum über dem breiten Vordereingang. Das im Handumdrehen aufgebaute, robuste Modell mit stabilem Gestell bietet Pärchen und Freunden einen funktionalen Unterschlupf mit optimalem Campingkomfort, der sie nicht im Stich lässt.

Wassersäule 3.000 mm. Farbe blue. Material Zelt 100 % Polyester, Boden 100 % Polyethylen (doppelt beschichtet, wasserdicht).

Für 2 Personen

Maße 160 x 120 x 320 cm (B x H x T). Gewicht 4,5 kg.

**9960929 181,95**

Für 4 Personen

Maße 260 x 135 x 340 cm (B x H x T). Gewicht 6,3 kg.

**9960930 233,95**

Für 5 Personen

Maße 320 x 185 x 360 cm (B x H x T). Gewicht 8,7 kg.

**9960931 316,95**



### 2 ZELT EARTH

Wassersäule 3.000 mm. Farbe blue. Material Zelt 100 % Polyester, Boden 100 % Polyethylen (doppelt beschichtet, wasserdicht).

Für 3 Personen

Maße 200 x 120 x 410 cm (B x H x T). Gewicht 5,5 kg.

**9960932 206,95**

Für 4 Personen

Maße 260 x 140 x 410 cm (B x H x T). Gewicht 7,3 kg.

**9960933 259,95**



### 3 ZELT DARWIN 2

Kompaktes Kuppelzelt mit ausreichend Platz für Gepäck in der Apsis. Leichter Aufbau durch Ring & Pin Konstruktion. Für 2 Personen.

Wassersäule 3.000 mm. Farbe grau / grün. Material Boden PE, Innenzelt 100 % Polyester mit blickdichtem Moskitonetz, Außenzelt 100 % Polyester, PU-beschichtet, feuerhemmend, Nähte getaped. Gestänge Fiberglas. Maße 145 x 105 x 255 cm (B x H x T). Packmaß 46 x 15,5 x 15,5 cm (B x H x T). Gewicht 2,8 kg.

**9961596 99,99**



### 4 ZELT DARWIN 3 PLUS

Frontbereich mit extra Staufläche und herausnehmbarem Boden. Fenster verfügen über Abdeckungen, so wählen Sie zwischen Lichteinfall und Privatsphäre. Für 3 Personen.

Wassersäule 3.000 mm. Farbe grau / grün. Material Boden PE. Außenzelt 100 % Polyester, PU-beschichtet. Innenzelt: 100 % Polyester. Gestänge Fiberglas. Maße 185 x 130 x 325 cm (B x H x T). Packmaß 50 x 19 x 19 cm (B x H x T). Gewicht 4,9 kg.

**9961594 149,00**



### 5 ZELT CORTES 3

Active-Zelt, kompakte Tunnelkonstruktion für einfachen Aufbau, großer Vorraum als zusätzlicher Stauraum, von 2 Seiten zu betreten, gut belüftet. Für 3 Personen.

Wassersäule 2.000 mm. Farbe blau. Material Boden PE. Innenzelt 100 % Polyester mit Moskitonetz. Außenzelt 100 % Polyester. PU-beschichtet. Gestänge Fiberglas. Maße 185 x 115 x 370 cm (B x H x T). Packmaß 21 x 19 x 45 cm (B x H x T). Gewicht 4,1 kg.

**9961597 149,00**



### 6 ZELT DARWIN 4 PLUS

Frontbereich mit extra Staufläche und herausnehmbarem Boden. Besonderer Komfort durch die großen abdeckbaren Fenster im Eingangsbereich. Für 4 Personen.

Wassersäule 3.000 mm. Farbe grau, grün. Material Boden PE. Außenzelt 100 % Polyester, PU-beschichtet. Innenzelt 100 % Polyester. Gestänge Fiberglas. Maße 265 x 140 x 335 (B x H x T). Packmaß 58 x 20 x 19 cm (B x H x T). Gewicht 6,2 kg.

**9961595 199,00**



### 7 POP-UP INNENZELT

Handliches freistehendes Innenzelt.

- o Einrichtung sehr einfach und schnell
- o Für 2 Personen mit Gepäck geeignet
- o Optimale Privatsphäre, da vollständig verschließbar

Farbe grau. Material Zelt 100 % Polyester, Boden PE. Gestänge Fiberglas. Maße 140 x 135 x 205 cm (B x H x T). Packmaß Ø 75 cm. Gewicht 1,75 kg.

**9960985 69,95**



### 8 SCHLAFSACK CAMPER

Beliebter und weicher Schlafsack mit integriertem Kissen und abnehmbarer Kapuze, sodass er perfekt gekoppelt oder als Decke benutzt werden kann. PFC-frei. Mit Innentasche und Befestigungsschlaufen in den Ecken für den Innenbezug.

Komforttemperatur 5°C, Limit 0°C, Extrem -15°C. Material Außenmaterial 80 % Polyester, 20 % Baumwolle, Füllung 100 % Polyester, Innenbezug 100 % Baumwolle. Max. Körperlänge 200 cm. Maße 235 x 90 cm (L x B). Packmaß 48 x 23 x 46 cm (B x H x T). Gewicht 2,4 kg.

rechts	grey	<b>9961556</b>	<b>121,95</b>
links	grey	<b>9961555</b>	<b>121,95</b>



### 9 SCHLAFSACK CAMPER LUX

Komfortabler und leistungsfähiger Schlafsack mit integriertem Kissen und abnehmbarer Kapuze, sodass er perfekt gekoppelt oder als Decke benutzt werden kann. PFC-frei. Mit Innentasche und Befestigungsschlaufen in den Ecken für den Innenbezug.

Komforttemperatur 0°C, Limit -6°C, Extrem -23°C. Außenmaterial 80 % Polyester, 20 % Baumwolle, Füllung 100 % Polyester, Innenmaterial 100 % Baumwolle. Max. Körperlänge 200 cm. Maße 235 x 90 cm (L x B). Packmaß 48 x 25 x 46 cm (B x H x T). Gewicht 2,7 kg.

rechts	deep blue	<b>9961559</b>	<b>134,95</b>
links	deep blue	<b>9961558</b>	<b>134,95</b>



### 10 SCHLAFSACK CEDAR

Warmer Mumien Schlafsack mit 3D Mumienkapuze, isoliertem Wärmekragen, Fusack, durchgehend isolierter Reißverschlussabdeckung und Easy glide zip System. Durch Kapuzenkordelzüge schnelles und einfaches Anpassen möglich.

Farbe green. Komforttemperatur 5°C, Limit 0°C, Extrem -15°C. Außenmaterial 80 % Polyester, 20 % Baumwolle, Füllung 100 % Polyester, Innenbezug 100 % Baumwolle. Max. Körperlänge 195 cm. Maße 220 x 80 cm (L x B). Packmaß 39 x 22 x 22 cm (B x H x T). Gewicht 1,5 kg.

		<b>9961557</b>	<b>71,95</b>
--	--	----------------	--------------




### 11 SCHLAFSACK CONTOUR

Mit abnehmbarem Kopfteil und integriertem Kissen, kann auch zur Decke aufgezzippt werden. Mit zweitem Reißverschluss zum Aufzippen der oberen Hälfte.

Kalte Seite oben Komforttemperatur 7°C, Limit 2°C, Extrem -13°C. Warme Seite oben Komforttemperatur 16°C, Limit 12°C, Extrem 2°C. Außenmaterial 100 % Polyester. Innenbezug 100 % Polyester. Füllung 100 % Polyester. Max. Körperlänge 190 cm. Maße 220 x 85 cm (L x B). Packmaß 22 x 42 cm (Ø x H). Gewicht 1,6 kg.

rechts	midnight black	<b>9960429</b>	<b>77,95</b>
links	midnight black	<b>9960428</b>	<b>77,95</b>
rechts	dark purple	<b>9960432</b>	<b>77,95</b>
links	dark purple	<b>9960445</b>	<b>77,95</b>



### 12 SCHLAFSACK CONSTELLATION LUX DOUBLE

Strapazierfähiger und extrem weicher Doppelschlafsack. Mit der Option den Schlafsack vollständig zu öffnen und als zwei Bettdecken zu verwenden.

Farbe brown. Komforttemperatur 0°C, Limit -6°C, Extrem -24°C. Außenmaterial 85 % Polyester, 15 % Nylon. Füllung 100 % Polyester. Innenbezug 100 % Baumwolle. Max. Körperlänge 195 cm. Maße 230 x 160 cm (L x B). Packmaß 52 x 52 x 30 cm (B x H x T). Gewicht 5,1 kg.

		<b>9961562</b>	<b>299,95</b>
--	--	----------------	---------------




### 13 SCHLAFSACK CONVERTIBLE JUNIOR

Konisch zulaufender Schlafsack mit Fusack und Kapuze. „Wächst“ mit dem Kind mit. Mit einer Abdeckung für den leicht zu öffnenden Reißverschluss und mit einer Innentasche. Integrierter Kompressionsbeutel. PFC-frei.

Komforttemperatur 0°C, Limit -6°C, Extrem -24°C. Außenmaterial 100 % Polyester. Füllung 100 % Polyester. Innenbezug 100 % Polyester. Max. Körperlänge 120 cm/150 cm. Maße 140/170 x 63 cm (L x B). Packmaß 34,5 x 20 x 18 cm (B x H x T). Gewicht 1,15 kg.

olive green	<b>9961560</b>	<b>74,95</b>
ice ocean blue	<b>9961561</b>	<b>74,95</b>



### 1 ISOMATTE MOFLATE

Ultraleicht, superkompakt, mit integrierter Aufblaspumpe. Hervorragende Isolierung gegen Bodenfeuchtigkeit durch spezielle Form der Luftkammern. Inkl. Aufbewahrungstasche.

Farbe blau. Material DPU, Obermaterial 100 % Polyamid (40D). Maße 200 x 70 x 8 cm (L x B x H). Packmaß 11,5 x 27 cm (Ø x H). Gewicht 0,9 kg.

9961104 57,90



### 2 CAMPINGMATTE ALVEOBED IP

Mit horizontalen Luftkammern und integrierter Fußpumpe. Inkl. Tragetasche.

Farbe grün. Material 100 % Polyester (mit PVC-Beschichtung). Maße 220 x 75 cm (L x B). Packmaß 12,5 x 28 cm (Ø x H). Gewicht 1,45 kg.

9930505 59,90



### 3 CAMPINGMATTE ALVEOBED SINGLE

Mit Boston Ventil. Inkl. Tragetasche.


Farbe grün/grau. Material 100 % Polyester (mit PVC-Beschichtung). Maße 220 x 75 cm (L x B). Packmaß 12,5 x 28 cm (Ø x H). Gewicht 1,45 kg.

9913841 50,90



### CAMPINGMATTE DREAMCATCHER


Die Liegematten der Dreamcatcher-Reihe besitzen die perfekte Größe für die Schlafkabinen von Outwell® und sind mit einem FHF-Ventil (Flat High-Flow) ausgestattet, das ein einfaches Aufblasen und schnelles Ablassen der Luft ermöglicht. Allen Modellen gemein ist, dass der Schaumstoffkern eine ausgeklügelte Wellenform besitzt, die sowohl einen hohen Schlafkomfort garantiert als auch das Packmaß der Matratze reduziert.



### 4 DREAMCATCHER SINGLE 7,5

Farbe grün. Material 100 % Polyester. Maße 195 x 63 x 7,5 cm (L x B x H). Packmaß 16 x 66 cm (Ø x H). Gewicht 2,2 kg.


9960936 97,95



### 5 DREAMCATCHER SINGLE 10,0

Farbe grün. Material 100 % Polyester. Maße 195 x 63 x 10 cm (L x B x H). Packmaß 17 x 66 cm (Ø x H). Gewicht 2,3 kg.

9960937 111,95




### 6 CAMPINGMATTE DREAMHAVEN SINGLE 10 CM

Mit dem Outwell® FHF-Ventil ausgestattet. Erstklassiger Komfort durch 3-D-Form mit tiefen Profil. Durch stützende Seitenwände wird das Durchbiegen verhindert. Die Tragetasche mit Schulterriemen sorgt für eine problemlose Aufbewahrung und mühelosen Transport.

Farbe schwarz. Material 100 % Polyester. Maße 200 x 70 x 10 cm (L x B x H). Packmaß 18 x 74 cm (Ø x H). Gewicht 3,3 kg.

9960941 160,95



### 7 CAMPINGMATTE DREAMHAVEN SINGLE 15 CM

Mit dem Outwell® FHF-Ventil ausgestattet. Erstklassiger Komfort durch 3-D-Form mit tiefen Profil. Durch stützende Seitenwände wird das Durchbiegen verhindert. Die Tragetasche mit Schulterriemen sorgt für eine problemlose Aufbewahrung und mühelosen Transport.

Farbe grün. Material 100 % Polyester. Maße 200 x 70 x 15 cm (L x B x H). Packmaß 21 x 74 cm (Ø x H). Gewicht 4 kg.

9960942 199,95



### 8 CAMPINGMATTE DREAMBOAT SINGLE

Moderne Technologie für maximalen Schlafkomfort: Schnelles Aufblasen durch neue FHF (Flat-High-Flow) Flachventile.

Farbe nachtblau. Material 100 % Polyester.

Maße 200 x 77 x 7,5 cm (L x B x H). Packmaß 15 x 76 cm (Ø x H). Gewicht 2,2 kg.

7,5 cm 9960427 222,95

Maße 200 x 77 x 12 cm (L x B x H). Packmaß 22 x 76 cm (Ø x H). Gewicht 3,2 kg.

12 cm 9960426 271,50



### 9 CAMPINGMATTE SLEEPIN SINGLE 5 CM

Selbstaufblasbare Liegematten bieten ein kompaktes Design mit großzügigem Komfort. Zuverlässig und langlebig. Mit praktischer Tragetasche.

Farbe schwarz. Material 100 % Polyester. Maße 183 x 63 x 5 cm (L x B x H). Packmaß 21 x 32 cm (Ø x H). Gewicht 1,5 kg.

9960938 60,95



### 10 CAMPINGMATTE SLEEPIN SINGLE 3 CM

Selbstaufblasbare Liegematten bieten ein kompaktes Design mit großzügigem Komfort. Zuverlässig und langlebig. Mit praktischer Tragetasche.

Farbe schwarz. Material 100 % Polyester. Maße 183 x 51 x 3 cm (L x B x H). Packmaß 15 x 27 cm (Ø x H). Gewicht 0,9 kg.

9960940 36,95



### 11 CAMPINGMATTE SLEEPIN DOUBLE 3 CM

Selbstaufblasbare Liegematten bieten ein kompaktes Design mit großzügigem Komfort. Zuverlässig und langlebig. Mit praktischer Tragetasche.

Farbe schwarz. Material 100 % Polyester. Maße 183 x 128 x 3 cm (L x B x H). Packmaß 18 x 66 cm (Ø x H). Gewicht 2,3 kg.

9960939 72,95





### 12 LUFTBETT CLASSIC SINGLE

Mit weicher Velours-Liegefläche und doppelter Ventil-Abdichtung. Hochwertig und strapazierfähig.

Farbe black/grey. Traglast 150 kg. Material PVC mit Beflockung. Maße 185 x 70 x 20 cm (L x B x H). Gewicht 1,4 kg.

9961577 29,95



### 13 LUFTBETT CLASSIC SINGLE MIT KISSEN UND PUMPE

Mit integrierter Fußpumpe, erhöhtem Kissenbereich und weicher Velours-Liegefläche. Inklusive leicht bedienbares Doppelventil.

Farbe black/grey. Traglast 150 kg. Material PVC mit Beflockung. Maße 185 x 72 x 20/30 cm (L x B x H). Gewicht 1,5 kg.

9961578 36,95



### 14 LUFTBETT CLASSIC KING

Mit weicher Velours-Liegefläche. Es begeistert jeden, der echten Liegekomfort zu schätzen weiß. Leicht zu bedienendes Doppelventil.

Farbe black/grey. Traglast 340 kg. Material PVC mit Beflockung. Maße 190 x 140 x 20 cm (L x B x H). Gewicht 3,4 kg.

9961579 54,95



### 15 QUICKBED™ AIRBED DOUBLE

Campingaz® Luftbetten haben eine angenehm weiche Oberfläche und sind trotzdem strapazierfähig und robust. Integriertes Airtight™ System verhindert ungewollten Luftverlust. Robustes PVC für höhere Strapazierfähigkeit.

Farbe grau. Traglast 295 kg. Material PVC mit Beflockung. Maße 137 x 19 x 188 cm (B x H x T). Packmaß 29,8 x 7,6 x 36,2 cm (B x H x T). Gewicht 3,1 kg.

9970293 56,95



### 16 WIEDERAUFLADBARE QUICKPUMP™ 230V / 12V

Leistungsstarke, wiederaufladbare 12/230 V Pumpe mit Akku zum Aufblasen und Entlüften. Betriebsdruck 39 mbar, 0,6 psi, Luftstrom 679 Liter/Minute, Betriebsdauer 20 Minuten.

Lieferumfang abnehmbarer Schlauch, Adapter für die gängigsten Ventile, Ladegeräte für 230 & 12 Volt, inklusive Transporttasche.

9920567 69,95



### 17 KISSEN AIR CORE HOOD / CAMP

Ist speziell für das Kopfteil von Schlafsäcken entworfen.

Farbe hellblau/grau. Material Vorderseite 100 % Polyester, Rückseite 100 % Nylon, Füllung 100 % Polyester. Maße 28 x 37 cm (B x H). Packmaß 12 x 8 cm (L x Ø). Gewicht 108 g.

9958001 29,95



### 18 KISSEN CONQUEROUR

Höhe und Festigkeit lassen sich mit Hilfe des Luftbals im Inneren einstellen.

Material Oberseite 85 % Polyester, 15 % Nylon, Unterseite 100 % Baumwolle, Füllung 100 % Polyester. Maße 56 x 12 x 37 cm (B x H x T). Packmaß 37 x 8,5 x 17 cm (B x H x T).

blue 9961566 52,95  
green 9961567 52,95



### 19 ISOLIERMATTE ALU

Zum Schutz vor Kälte und Feuchtigkeit.

Farbe silber. Material PE-Folie Alu beschichtet / EPE Schaum.

Maße 190 x 60 x 0,25 cm (L x B x H). Packmaß 30 x 11 x 11 cm (B x H x T). Gewicht 105 g.

9930083 7,90

Maße 120 x 200 x 0,25 cm (B x H x T). Packmaß 60 x 12 x 12 cm (B x H x T). Gewicht 240 g.

XL 9961755 11,95



### 20 ISOMATTE ROAMAT

Zweilagige Isomatte, sortiert.

Farbe blau, grün. Material EVA. Maße 180 x 50 x 1,2 cm (L x B x H). Gewicht 0,39 kg.

9931941 20,90




### 21 DECKE CONSTELLATION

Eine sehr weiche und leicht gefütterte Decke.

Material Bezug 85 % Polyester, 15 % Nylon, Füllung 100 % Polyester. Maße 200 x 120 cm (L x B). Gewicht 0,9 kg.

grün 9953402 51,95  
blau 9954298 51,95



care PLUS



1 VERBANDSKASTEN FIRST AID KIT ADVENTURER

Maße 22 x 16 x 8 cm (B x H x T). Gewicht 385 g.

9931322 45,75

care PLUS



2 VERBANDSKASTEN FIRST AID KIT EMERGENCY

Maße 20 x 13 x 7,5 cm (B x H x T). Gewicht 470 g.

9931325 45,50

care PLUS



3 VERBANDSKASTEN FIRST AID KIT BASIC

Maße 11,5 x 15,5 x 6 cm (B x H x T). Gewicht 150 g.

9931327 19,50



4 POCDOC® PREMIUM - SMARTER VERBANDSKASTEN MIT ERSTE-HILFE APP (IOS, ANDROID)

Für die Behandlung von Erwachsenen, Kindern und Babys. Verbandstoffe für schnelles Auffinden farblich markiert. Die App führt Step by Step durch die Behandlung. KFZ-Füllung nach DIN 13164. Deutsche Markenqualität.

Gewicht 882 g.

9961354 39,50



5 POCDOC® OUTDOOR - SMARTER VERBANDSKASTEN MIT ERST-HILFE-APP (IOS, ANDROID)

Für Outdoorsport und unterwegs. Sehr klein, hochwertig, robust und wasserabweisend. Verbandstoffe hochkant und Fächer farblich markiert. Mit der App Step by Step durch die Behandlung, diese zeigt wo sich das Verbandmaterial im Notfallset befindet. Deutsche Markenqualität.

Gewicht 380 g.

9961355 28,50



6 LIFE PAD® - REANIMATIONSILF FÜR LAIEN

Schritt-für-Schritt-Anleitung zur Reanimation. Einfache Anwendung, keine Vorkenntnisse notwendig. Visuelles und akustisches Feedbacksystem. Einfache Positionierung. Anleitung und Markierung direkt auf dem Pad.

Gewicht 130 g.

9961356 49,99

7 WANDHALTERUNG LIFE PAD® (O. ABB.)

Maße 20 x 4,3 x 26,5 cm (B x H x T). Gewicht 300 g.

9961357 24,99

WENKO



8 WESPENFALLE GLAS

Einfach mit Essig- oder Zuckerwasser füllen und am Baum aufhängen.

- o Mit Aufhängbügel
o 2er Set: grün und gelb

Maße 9,5 x 14 x 9,5 cm (B x H x T).

9960135 14,25



9 INSEKTENSPIRALEN-RÄUCHERTOPF\*

Terrakotta Topf inkl. 2 Spiralen.

H411.

9978841 11,95

10 INSEKTEN-SPIRALEN\*

10 Ersatzspiralen (o. Abb.).

H411.

9978840 5,50



11 INSEKTENSCHUTZMITTEL STICHFREI, SENSITIV\*

Schutz vor Mücken, Bremsen und Zecken für Menschen mit empfindlicher Haut und Allergiker.

Inhalt 100 ml.

9961752 9,99

Grundpreis pro 1 Liter = 99,90



12 INSEKTENSCHUTZMITTEL STICHFREI KIDS-LOTION\*

Zuverlässiger Schutz vor Mücken und Zecken. Wirkt bis zu 8 Stunden. Für Kleinkinder ab 2 Monaten, Schwangere und bei empfindlicher Haut.

Inhalt 125 ml.

9961753 12,40

Grundpreis pro 1 Liter = 99,20

HINWEIS

\*Biozidprodukte vorsichtig verwenden. Vor Gebrauch stets Etikett und Produktinformationen lesen.



Bitte beachten Sie die Erläuterungen der Piktogramme sowie die Gefahrenhinweise auf Seite 608 dieses Kataloges.

care PLUS



13 INSEKTENSCHUTZ ANTI-INSEKT DEET SPRAY 50 %\*

Bietet 10 Stunden Schutz vor Hausmücken und Mücken, die Malaria übertragen können und bis zu 9 Stunden vor Mücken, die Gelbfieber verursachen können.

Vor Gebrauch stets Kennzeichnung und Produktinformation lesen. Für Personen ab 18 Jahren.

Inhalt 60 ml. Gefahr: H412.

9931309 13,95

Grundpreis pro 1 Liter = 232,50

care PLUS



14 INSEKTENSCHUTZ ANTI-INSEKT NATURALSPRAY CITRODIOL\*

Bietet bis zu 6 Stunden Schutz vor Mücken, Zecken und Schnaken.

Inhalt 100 ml. Achtung: H332, H317, EUH208: Enthält Eucalyptus, lemon, Eucalyptus maculata citriodora, oil, hydrated, cyclized; Citronellol; Cineol, Citronellal, d-Limonen. Kann allergische Reaktionen hervorrufen.

9931310 17,50

Grundpreis pro 1 Liter = 175,00

KATADYN



15 BEE-PATCH BIENEN- UND WESPEN-PFLASTER

Lindert Schmerz, Schwellung, Juckreiz nach Bienen- und Wespenstichen. Zur sofortigen Behandlung. Enthält patentierte Zuckermembran, die das Gift durch Osmose entfernt. Der im Bee-Patch enthaltene Zucker ist geruchsneutral im Pflaster versiegelt, ohne chemische Inhaltsstoffe. Auch für Diabetiker und Kinder geeignet.

Inhalt 5 St. Material 70 % Viskose, 30 % Polyester mit PE Beschichtung.

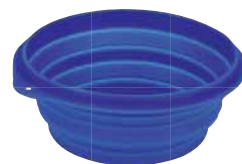
9957530 7,00



### 16 HUNDESCHÜSSEL HUNGRY

Mit Edelstahlensatz und Antislip-Ring.  
Farbe blau. Material Melamin/Edelstahleinsatz.  
Maße 17,5 x 6 cm (Ø x H).

9931492 12,90



### 17 REISE-HUNDENAPF FALTBAR

Füllmenge 500 ml. Farbe blau. Material Silikon.

9955656 6,30



### 18 HUNDE-FLEECEDECKE

Mit Knochenmotiv.  
Farbe schwarz / weiß. Material 100 % Polyester.  
Maße 100 x 70 cm (B x T).

9955652 8,30



### 19 HUNDEDECKE

Mit Reissverschluss für abziehbares Plaid.  
Farbe schwarz / grau. Material 100 % Polyester.  
Maße 86 x 51 x 2 cm (L x B x H).

9955653 24,95



### 20 AUTO-SCHONDECKE TYRO

Farbe schwarz. Material 100 % Polyester (mit einseitiger Beschichtung). Maße 159 x 129 cm (L x B).

9955654 34,95



### 21 HUNDEHÜTTE CARRY-DOG

Carry-Dog, die zusammenklappbare Hundehütte für den Transport von Tieren, ausgestattet mit großen Moskitonetzen.  
Farbe schwarz / grau / rot. Material 100 % Polyester. Maße geöffnet 75 x 55 x 49 cm (B x H x T), zusammengeklappt 78 x 55 x 3 cm (B x H x T).

9960227 92,10



### 22 HUNDERUCKSACK LENIE

Kann mit 3 verstellbaren Gurten (zwei hinter der Kopfstütze, einer an der Rückenlehne) am Beifahrersitz befestigt werden. Einstellbare Niederhalteleine innen, abnehmbare innere Abdeckung, hängend verwendbar, ein Staufach.

Traglast max. 7 kg. Farbe blau. Material 100 % Polyester. Maße 36 x 32 x 32 cm (B x H x T). Gewicht 1 kg.

9957526 42,75



### 23 JOGGINGLEINE UND TAILLENGURT RONO

Reflektierende Jogging-Leine, abnehmbares Rückenteil mit 3 Aufbewahrungstaschen, verstellbarer Lendengurt und Anschluss für Kopfhörer. Geeignet für Hunde bis zu 50 kg. Farbe blau. Material 100 % Polyester. Maße Gurt 79,5 - 140 cm, Länge Leine 180 - 250 cm. Gewicht 500 g.

9957525 41,50



### 24 WASSERSPENDER TRAGBAR GULLIVER

Die tolle Frischwassertränke für unterwegs. Farblich sortiert.  
Füllmenge 500 ml. Farbe rot, schwarz.

9955657 5,80



### 25 KURA VERBINDUNGSTÜCK

Verbindungsstück Kura für Auto-Sicherheitsgurt, anzuwenden bei einem 3-Punkt Sicherheitsgeschirr.

Material 100 % Polyamid. Maße 55-85 x 2,5 cm (L x B).

9955651 9,00



### 26 PETPEG

Erdbodenanker mit Stoßdämpfer zum Anleinen von Tieren. Für viele unterschiedliche Böden geeignet. Mit flexibler Höhenverstellung. Für Tiere bis max. 45 kg. Mit Ruckdämpfer zur Vermeidung von Verletzungen der Tiere. Hinweis: Endgültige Aufsichtspflicht liegt beim Tierhalter.

9942624 20,50





**CRAZY4BOATING**

**1 C4B SUP BOARD-SET**

Neue, aufblasbare iSUP-Boards.

- o Lässt sich mit hohem Druck aufblasen ohne die Form zu verlieren
- o Hohe Festigkeit ist garantiert
- o Sichert eine hohe Kursstabilität durch Finne am unteren Heck
- o Rutschfest durch EVA-Standfläche
- o Hat Halterungen mit Gummistopps für Gepäck, in der Mitte ein zentraler Haltegriff, hinten eine Öse für die Sicherungsleine, sowie seitliche Ösen

Werden als Komplett-Set geliefert.

Inhalt Teleskop-SUP-Paddel, Sicherheits-Fußleine, Hand-Luftpumpe, Transport-Rucksack und Reparatur-Set.

Traglast 125 kg. Farbe blau / weiß. Material PVC. Maße 320 x 76 x 15 cm (L x B x H). Gewicht 14 kg.

S2	<b>9961089</b>	<b>501,95</b>
Traglast 125 kg. Farbe blau / weiß. Material PVC. Maße 305 x 81 x 15 cm (L x B x H). Gewicht 14 kg.		
K10	<b>9961090</b>	<b>455,95</b>
Traglast 145 kg. Farbe blau / weiß. Material PVC. Maße 335 x 81 x 15 cm (L x B x H). Gewicht 14 kg.		
K11	<b>9961091</b>	<b>472,95</b>
Traglast 115 kg. Farbe blau / weiß. Material PVC. Maße 305 x 76 x 15 cm (L x B x H). Gewicht 14 kg.		
S1	<b>9961191</b>	<b>441,50</b>

**2 SUP BOARD FIBERGLAS PADDEL**

SUP Teleskop Paddel aus GFK. 2-teilig zerlegbar. Länge in 2-cm Schritten von 175 - 215 cm einstellbar.

**9961092 107,50**



**NAVYLINE**

**4 RETTUNGSWESTE NAVYLINE**

Material 100 % Nylon. Auftriebsklasse 100 N. Geprüft nach ISO 12402-4.

Größe 1	0 - 15 kg	<b>9924791</b>	<b>41,95</b>
Größe 2	15 - 30 kg	<b>9924792</b>	<b>41,95</b>
Größe 3	30 - 50 kg	<b>9924793</b>	<b>41,75</b>
Größe 4	50 - 70 kg	<b>9924794</b>	<b>39,25</b>
Größe 5	70 - 90 kg	<b>9924795</b>	<b>39,25</b>



**5 PACKSACK**

Packsack, wasserdicht, leichtgewicht. Material 100 % Polyester.

Maße 29 x 48 x 29 cm (B x H x T). Packmaß 16 x 22 x 1 cm (B x H x T). Gewicht 23 g.			
grün 10 l	<b>9961843</b>	<b>10,99</b>	
Maße 37 x 56 x 37 cm (B x H x T). Packmaß 16 x 22 x 2 cm (B x H x T). Gewicht 27 g.			
blau 20 l	<b>9961844</b>	<b>12,99</b>	
Maße 56 x 65 x 56 cm (B x H x T). Packmaß 16 x 22 x 4 cm (B x H x T). Gewicht 46 g.			
orange 40 l	<b>9961845</b>	<b>14,99</b>	



**3 SCHWIMMHILFE**

Material 100 % Nylon. Auftriebsklasse 50 N. Geprüft nach ISO 12402-5. Hoher Tragekomfort.

Größe 1	30 - 50 kg	<b>9961182</b>	<b>37,95</b>
Größe 2	50 - 70 kg	<b>9930437</b>	<b>37,95</b>
Größe 3	70 - 90 kg	<b>9930438</b>	<b>37,95</b>



**6 BEACH-ROLLY**

Sitz- und Transportwagen mit Lufträdern.

Traglast 100 kg. Material Gewebe 95 % Polyester, 5 % Polychlorid (PVC), Gestell Aluminium. Maße 70 x 110 x 68 cm (B x H x T). Packmaß 70 x 70 x 8 cm (B x H x T). Gewicht 4,6 kg.

**9980840 146,00**



**7 TRANSPORTHILFE BEACH TRAILER**

Ideal für Strandausrüstung. Neben Transporter ein bequemer Sitz. Räder sind luftgefüllt.

Traglast 80 kg. Material Bezug 100 % Polyester, Gestell Aluminium. Maße 72 x 112 x 68 cm (B x H x T). Packmaß 85 x 68 x 28 cm (B x H x T). Gewicht 3,8 kg.

**9926646 109,95**



**8 SMARTPHONE TASCHTE**

Schutz vor Wasser und Staub. Touchscreen in der Tasche bedienbar und telefonieren möglich. Wasserdicht bis 1 Meter.

Maße 11,5 x 0,2 x 22,5 cm (B x H x T).

**9916561 11,25**

### 9-11 VERBINDBARES SONNENSEGEL

Das verbindbare Sonnensegel „Zip-Canvas“ ist modular, funktional, variabel und glänzt durch einfache Handhabung. Das Gewebe ist mit einem UV-Schutz 60 ausgerüstet. Das Segel ist an den drei Seiten mit hochwertigen SBS Marken Reißverschlüssen ausgestattet und bietet viele Möglichkeiten zum Bau einer modernen Lounge für den optimalen Wetterschutz. Lassen sich in allen Richtungen verbinden, an- und umbauen, oder mit anderen BENT Produkten wie z. B. dem verbindbaren Teppich „Zip-Carpet“ mittels Reißverschlüssen erweitern. Die gleichschenkelige Dreieckskonstruktion und die verstärkte Eckenkonstruktion ermöglichen ein optimales Abspannen des Sonnensegels.

Lieferumfang inklusive Kordelzug-Tragetasche, 3 Abspannleinen, Gestängetasche und Grundplatte für optionales Gestänge. Maße 250 x 250 x 250 cm (B x H x T). Packmaß 55 x 9 x 14 cm (B x H x T).



#### 9 „ZIP-CANVAS“

Wassersäule 1.500 mm, nahtversiegelt. Material 100 % Polyester. Packmaß 55 x 9 c 14 cm (B x H x T). Gewicht 620 g.

orient rot, rot gestreift	<b>9961678</b>	<b>99,95</b>
grau / RV rot	<b>9961679</b>	<b>89,95</b>
rot	<b>9961680</b>	<b>89,95</b>
orange	<b>9961681</b>	<b>89,95</b>
limette	<b>9961682</b>	<b>89,95</b>

türkis	<b>9961683</b>	<b>89,95</b>
weiß	<b>9961684</b>	<b>89,95</b>
dunkelblau	<b>9961685</b>	<b>89,95</b>
grau / RV hellblau	<b>9961686</b>	<b>89,95</b>
weiß gestreift	<b>9961687</b>	<b>99,95</b>
Oktopus Druck	<b>9961688</b>	<b>109,95</b>
Sonnen Druck	<b>9961689</b>	<b>109,95</b>

#### 10 „TC-ZIP-CANVAS SINGLE“

Wassersäule 450 mm. Material 65 % Polyester, 35 % Baumwolle. Gewicht 950 g.

Afrika Druck	<b>9961690</b>	<b>139,95</b>
Zebra Druck	<b>9961691</b>	<b>139,95</b>
sand	<b>9961692</b>	<b>109,95</b>
ocker	<b>9961693</b>	<b>109,95</b>

#### 11 „ZIP-PROTECT CANVAS SINGLE“

Wassersäule 1.500 mm, nahtversiegelt. Material 100 % Polyester. Gewicht 950 g.

rot	<b>9961694</b>	<b>99,95</b>
dunkelblau	<b>9961695</b>	<b>99,95</b>



#### 14 UNIVERSAL FAHRZEUGADAPTER

Der Fahrzeugadapter ist das Kernmodul und ermöglicht das Befestigen der Sonnensegel an jedem Fahrzeug.

Lieferumfang inklusive Netztasche. Farbe dunkelgrau. Material 100 % Polyester / Reißverschlussabdeckung verstärkt mit PVC.

Maße 250 x 15 cm (B x T). Gewicht 570 g.		
universal	<b>9961704</b>	<b>79,95</b>
Maße 250 x 55 cm (B x T). Gewicht 810 g.		
universal XL	<b>9961705</b>	<b>89,95</b>

#### 12 VERBINDBARE KISSENROLLE „ZIP-XL LOUNGER“

Ideale und komfortable Ergänzung des „Zip-Carpet“. Aufblasbar.

Lieferumfang inklusive Kordelzug-Tragetasche. Material Bezug 100 % Polyester, aufblasbare Kissenrolle aus PVC. Maße 175 x 30 x 30 cm (B x H x T). Packmaß 55 x 9 x 14 cm (B x H x T). Gewicht 1,2 kg.

rot	<b>9961696</b>	<b>89,95</b>
türkis	<b>9961697</b>	<b>89,95</b>
ocker	<b>9961698</b>	<b>89,95</b>
dunkelgrau	<b>9961699</b>	<b>89,95</b>



#### 15 ALU SPANNSTAB

Speziell entwickelt für den BENT Universal Fahrzeugadapter und Universal Fahrzeugadapter XL. Ermöglicht das Anbringen an Fahrzeuge ohne Kederschiene.

Farbe silber. Material Aluminium. Maße 243 - 249 x 2,2 cm (L x Ø). Gewicht 600 g.

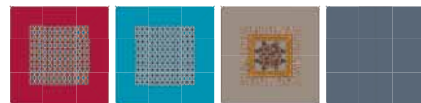
<b>9961706</b>	<b>49,95</b>
----------------	--------------

#### 13 TEPPICH BENT ZIP-CARPET

Verbinden mit dem BENT Sonnensegel und dem „Zip-XL Lounger“ möglich.

Lieferumfang inklusive Kordelzug-Tragetasche. Material Nutzschicht 100 % Polyester (Nylex), Unterseite wasserdichtes PVC-Laminat.. Maße 250 x 250 cm (L x B). Packmaß 55 x 16 x 16 cm (B x H x T). Gewicht 2,9 kg.

orient rot	<b>9961700</b>	<b>119,95</b>
karibik hellblau	<b>9961701</b>	<b>119,95</b>
Afrika Druck	<b>9961702</b>	<b>119,95</b>
uni dunkelgrau	<b>9961703</b>	<b>109,95</b>



#### 16 ALU AUFSTELLSTANGE

180 cm x 22 mm. Gewicht 400 g.

<b>9961711</b>	<b>24,95</b>
----------------	--------------

Teleskop 130-230 cm x 19-22 mm. Gewicht 450 g.

<b>9961712</b>	<b>29,95</b>
----------------	--------------

#### 17 STAHL AUFSTELLSTANGE (O. ABB.)

180 x 1,9 cm (L x Ø) **9961714** **16,95**

#### 18 KLAPPSAUGER (O. ABB.)

Edelstahl, Gummi **9961713** **69,95**



### 1 SONNENSCHIRM NOVARA

Wasserabstoßend imprägniert, verrottungsfest, rechteckiger Schirm mit einer Größe von ca. 190 x 140 cm. Stock 2-teilig mit Ø 32 mm, in alle Richtungen dreh- und schwenkbar, Schirm bis zu 20 cm seitlich verschiebbar und bis zu 69 cm in der Höhe verstellbar. Auch ideal als Sichtschutz. Inkl. Schutzhülle.

UPF 50+ Standard AS/NZS4399. Material Bespannung 100 % Polyester, Gestell silbergrau pulverbeschichtetes Alu/Stahl-Gestell. Maße 190 x 140 x 188 cm (L x B x H). Packmaß 194 x 18 x 8 cm (L x B x H). Gewicht 6 kg.

natur	<b>9961363</b>	<b>173,50</b>
anthrazit	<b>9961364</b>	<b>173,50</b>



### 2-4 SONNENSCHIRM LOCARNO

Schieber mit Taste, Drehfeststeller, Kugeltop, Metallknicker mit Druckknopf, Stock 2-teilig 22/25 mm Ø.

Material Bespannung 100 % Polyester, Gestell silbergrau pulverbeschichtet, Kunststoffteile anthrazitgrau, UPF 50+ Standard AS/NZS4399



#### 2 LOCARNO 150 CM

natur	<b>9911642</b>	<b>39,25</b>
apfelgrün	<b>9911643</b>	<b>39,25</b>
royalblau	<b>9911644</b>	<b>39,25</b>



#### 3 LOCARNO 180 X 120 CM

natur	<b>9911645</b>	<b>55,25</b>
apfelgrün	<b>9911646</b>	<b>55,25</b>
royalblau	<b>9911647</b>	<b>55,25</b>



#### 4 LOCARNO 200 CM

natur	<b>9916430</b>	<b>50,50</b>
apfelgrün	<b>9916431</b>	<b>50,50</b>
royalblau	<b>9916433</b>	<b>50,50</b>



#### 5 LOCARNO 220 CM

Schirmgestell silbergrau mit 10 filigranen runden Streben, Metallknicker. Stock 2-teilig.

UPF 50+ AS/NZS4399. Material Bespannung 100 % Polyester, Gestell Stahl pulverbeschichtet. Maße Stock Ø 22/25 mm.

natur	<b>9961365</b>	<b>78,95</b>
anthrazit	<b>9961366</b>	<b>78,95</b>



#### 6 STRANDSONNENSCHIRM MIT SCHRAUBE

Die Sonnenschirmstange kann mit dem Metallstift ganz einfach in den Sand gedreht werden. Mt Knick-Scharnier.

Farbe blau, weiß. Material Bespannung 100 % Polyester, Gestell Stahl. Maße 185 x 115 x 180 cm (B x H x T). Gewicht 1,6 kg.

<b>9961756</b>	<b>34,95</b>
----------------	--------------



#### 7 PE-SCHIRMSTÄNDER

Fahrbarer Schirmständer zur Befüllung mit bis zu 45 kg Sand mit 2 integrierten Laufrollen und Griffmulde, für Schirmrohre mit Ø 30 - 50 mm.

Farbe anthrazit. Material PE. Maße 49 x 41 x 40 cm (L x B x H). Gewicht 2 kg.

<b>9961367</b>	<b>50,50</b>
----------------	--------------



#### 8 PE-SCHIRMSTÄNDER

ca. 20 l, zum Füllen mit Wasser oder Sand, für Schirmstöcke von Ø 25-32 mm.

weiß	<b>9916502</b>	<b>13,95</b>
anthrazit	<b>9916503</b>	<b>13,95</b>



#### 9 RASENDORN/SONNENSCHIRMPFLOCK

Verzinkter Stahl, mit Auszieh-/Haltegriff, für Rohre bis 38 mm. Länge 46 cm.

<b>9921780</b>	<b>11,75</b>
----------------	--------------



#### 10 BODENHÜLSE FERRO FIX

Bodendübel Metall mit Eindrehstange, ohne Beton verwendbar. Farbe silber. 5 versch. Adapter Ø 24, 38, 42, 50, 55, 65 mm.

<b>9921744</b>	<b>17,95</b>
----------------	--------------




#### 11 BODENHÜLSE PROFIX

Leicht ein- und ausdrehbar durch klappbare Hebel. Stufenlos passend für Ø 17 - 33 mm. Einschraubtiefe 240 mm.

<b>9921741</b>	<b>12,95</b>
----------------	--------------

Die technisch zulässige Gesamtmasse des Fahrzeugs sowie die technisch zulässige Gesamtmasse auf der Achse dürfen nicht überschritten werden. Nachträglich am Fahrzeug angebrachtes Zubehör verringert die Zuladungsmöglichkeit und beeinflusst die Achslasten. Nachträgliche Änderungen am Fahrzeug (z. B. Ablostung), die die Massewerte des Fahrzeugs beeinflussen, liegen im Verantwortungsbereich des Fahrzeughalters. Weitere Hinweise & Erläuterungen zur Gewichtsthematik finden Sie in den Verkaufsunterlagen und auf den Websites der Hersteller.






### 12 WINDSCHUTZ

Unser Windschutz mit vier Stangen bietet Ihnen Privatsphäre und zusätzlichen Schutz vor Wind und Wetter. Dank seines durchsichtigen horizontalen Panels haben Sie Ihre Umgebung dennoch gut im Blick.

Material 100 % Polyester. Maße 500 x 140 x 2 cm (B x H x T).  
Packmaß 10 x 13 x 60 cm (B x H x T). Gewicht 2,74 kg.

farngrün	9961675	64,00
mitternachtsblau	9961676	64,00
nebelgrau	9961677	64,00




### 13 SONNENSEGEL

Großflächige Beschattung bietet dieses Sonnensegel, da wo es gerade schön ist. Mit 2 Stahl-Aufstellstangen, verzinkt, mit Nägeln und Leinen sowie diversen Ösen. Wassersäule 450 mm.

Farbe sand. Material 100 % Polyester.

300 x 400 cm	9910751	47,95
400 x 500 cm	9910752	64,95




### 14 WINDSCHUTZ PANAMA SKY 6 METER

Windschutz mit Sichtfenster. Komplett mit teilbaren Stahl-Aufstellstäben und Montagezubehör.

Farbe blau. Material 100 % Polyethylen. Maße 600 x 140 cm (L x H).  
Gewicht 3,3 kg.

9930129	88,50
---------	-------



### 15 WINDSCHUTZ BAHAMA

Spannleinen, Heringe und ein praktischer Packsack sind im Lieferumfang enthalten.

Farbe blau. Material 100 % Polyester. Maße 480 x 110 cm (L x H). Gewicht 1,1 kg.

9930913	37,50
---------	-------



### 16 WINDSCHUTZ WINDSCREEN

Der Windschutz von Outwell schützt Sie auf einer Länge von 5 m vor dem Wind und ist damit groß genug für die ganze Familie samt Liegestühlen. Durch das praktische PVC-Panoramafenster im oberen Teil können Sie die Kinder im Auge behalten. Der Windschutz wird mittels eines robusten 16-mm-Gestänges mit Federverbindung fixiert und mit Erdspießern, Stahlheringen und leuchtenden Abspannleinen gesichert.

Farbe Elegant Green. Material 100% Polyester (Outtex® 3000 Select), Gestell Stahlrohr mit Federzug. Maße 500 x 125 cm (L x H). Packmaß 49 x 9 x 9 cm (B x H x T). Gewicht 2,6 kg.

9960875	92,75
---------	-------



### 17 WINDSCHUTZ BARRIER

Idealer Wind- und Sichtschutz für den Einsatz am Campingplatz oder im Garten. Windschutz mit Sichtfenster.

Stabile, hochwertige Ausführung mit 4 senkrechten und 3 waagrecht Komfort-Stahlstangen Ø 22 mm.

Farbe blau. Material 100 % Polyester. Maße 600 x 140 cm (L x H). Packmaß 16 x 16 x 81 cm (B x H x T). Gewicht 6,6 kg.

9918667	158,50
---------	--------



### 1 STRANDMUSCHEL TONGA

Bietet effektiven Schutz vor Wind, Sand und unerwünschten Blicken. Mit eingnähtem Boden. Der Aufbau ist sehr einfach und minutenschnell erledigt. Inkl. Packsack, Fiberglas Gestänge.

Farbe grün. Material 100 % Polyester. Maße 240 x 155 x 110 cm (B x H x T). Packmaß 53 x Ø 9 cm (B x Ø). Gewicht 1,35 kg. UPF 50+.

9930151 37,50



### 2 STRANDMUSCHEL UMBRA

Modern, schnell aufbaubar und Platz für 2-3 Personen. Perfekter Sonnen- und Windschutz. Stabile Konstruktion mit robustem Fiberglasgestänge und praktischer Bodenplane. Mit Montagezubehör und Packsack.

Farbe lime. Material 100 % Polyester. Maße 200 x 130 x 150 cm (B x H x T). Packmaß 59 x Ø 12 cm (L x B). Gewicht 1,9 kg. UPF 50+.

9960827 67,50



### 3 STRANDMUSCHEL BAYOU

Strandmuschel mit Pop Up-System. Bietet ausreichend Platz für 2 Personen. Inkl. Montagematerial.

Farbe lime. Material 100 % Polyester. Maße 150 x 100 x 245 cm (B x H x T). Packmaß 75 x 2 cm (Ø x H). Gewicht 1,2 kg. UPF 50+.

9960826 83,50



### 4 KINDER POP-UP ZELT SEEHUND

Schneller Aufbau.

Farbe grau/blau. Material 100 % Polyester. Maße 180 x 95 x 86 cm (B x H x T). Packmaß 56 x 24 x 55 cm (B x H x T).

9943587 43,95




### 5 PICKNICKDECKE

Im Schottenmuster, Taschenformat.

Farbe bunt. Material 100 % Polyester (Unterseite beschichtet). Maße 175 x 135 cm (L x B).

9948106 23,95



### 6 STRANDMATTE GRENADA

Gepolsterte Strandmatte mit Bezug.

Farbe blau/weiß. Material 70 % Polyester, 30 % Baumwolle, Unterseite PVC. Maße 183 x 54 x 3 cm (L x B x H). Gewicht 0,6 kg.

9960575 48,90



### 7 BOLLERWAGEN BEACH CAR SUNNY

Große Räder für leichten Transport, ohne dass der Wagen im Sand stecken bleibt. Leicht zu falten, mit Kunststoffreifen.

Traglast 75 kg. Farbe grau. Material Bezug 100 % Polyester, Gestell Stahl. Maße 86 x 47 x 25 cm (L x B x H). Gewicht 11,2 kg.

9931917 159,95



### 8 BOLLERWAGEN HAMOA TRANSPORTER SCHWARZ

Traglast 80 kg. Farbe schwarz. Material Bezug 100 % Polyester, Gestell Stahl. Maße 119 x 49 x 48 cm (L x B x H). Gewicht 10,6 kg.

9960944 183,95



### 9 BOLLERWAGEN CANCUN TRANSPORTER SCHWARZ

Traglast 80 kg. Farbe schwarz. Material Bezug 100 % Polyester, Gestell Stahl. Maße 96 x 48 x 56 cm (L x B x H). Gewicht 9,4 kg.

9960945 172,95

Die technisch zulässige Gesamtmasse des Fahrzeugs sowie die technisch zulässige Gesamtmasse auf der Achse dürfen nicht überschritten werden. Nachträglich am Fahrzeug angebrachtes Zubehör verringert die Zuladungsmöglichkeit und beeinflusst die Achslasten. Nachträgliche Änderungen am Fahrzeug (z. B. Ablastung), die die Massewerte des Fahrzeugs beeinflussen, liegen im Verantwortungsbereich des Fahrzeughalters. Weitere Hinweise & Erläuterungen zur Gewichtsthematik finden Sie in den Verkaufsunterlagen und auf den Websites der Hersteller.

**10 SITZ-/LIEGEMATATZE**

o Nicht fürs Wasser geeignet  
Traglast 80 kg. Farbe blau/rot.  
Material PVC mit Mikrofaser Beschichtung. Maße aufgeblasen: ca. 175 x 54 cm (L x B). Gewicht 2,1 kg.

**9943591 49,95****11 LUFTMATRATZE**

o Nicht fürs Wasser geeignet  
Traglast 80 kg. Farbe blau/rot.  
Material PVC mit Mikrofaser Beschichtung. Maße aufgeblasen: ca. 175 x 54 cm (L x B). Gewicht 2 kg.

**9943589 49,95****12 SCHWIMMRING DONUT XXL**

Mit zwei Handgriffen.  
Achtung: Nur im flachen Wasser unter Aufsicht von Erwachsenen verwenden.

Farbe bunt. Material PVC. Maße 104 x 24 cm (Ø x H). Gewicht 0,617 kg.

**9931575 17,95****13 SOLARMATRATZE**

Mit bequemem Kissen, Sichtfenster und 2 Luftkammern.  
Achtung! Nur im flachen Wasser unter Aufsicht von Erwachsenen verwenden.

Traglast max. 80 kg. Farbe silber.  
Material PVC. Maße 173 x 63 cm (L x B).

**9930061 17,95****14 SURFER RAINBOW LUFT-MATRATZE**

o Aufgeblasen ca. 80 x 40 cm  
o Oberseite transparent, Unterseite innen mit Regenbogenfarben  
o 2 Haltegriffe

Farbe Bunt. Material PVC. Packmaß 27 x 3 x 19 cm (B x H x T).

Achtung! Nur im flachen Wasser unter Aufsicht von Erwachsenen verwenden.

**9970389 14,95****15 SCHWIMMRING RAINBOW**

Aufgeblasen ca. Ø 77 cm.

Achtung: Nur im flachen Wasser unter Aufsicht von Erwachsenen verwenden.

Farbe bunt. Material PVC. Packmaß 27 x 3 x 19 cm (B x H x T).

**9970388 12,95****16 MATRATZE RAINBOW**

o Aufgeblasen ca. 177x66 cm  
o Oberseite in Regenbogenfarben

Farbe Bunt. Material PVC. Packmaß 27 x 3 x 19 cm (B x H x T).

Achtung! Nur im flachen Wasser unter Aufsicht von Erwachsenen verwenden.

**9970387 12,95****17 LUFTMATRATZE 2-FACH SORTIERT**

o Aufgeblasen ca. 177x60 cm  
o 2 Luftkammern, 2-fach sortiert  
o Orange/grün

Material PVC. Packmaß 32 x 18 x 4 cm (B x H x T).

Achtung! Nur im flachen Wasser unter Aufsicht von Erwachsenen verwenden.

**9970382 11,95****18 KINDERBOOT**

Traglast ca. 15 - 20 kg. Farbe grün. Material PVC.  
Aufgeblasen ca. 95 x 55 x 20 cm (L x B x H) mit 2 Luftkammern.

Achtung! Nicht geeignet für Kinder unter 3 Jahren.  
Nur im flachen Wasser unter Aufsicht von Erwachsenen verwenden.

**9930075****11,95****19 BADETIER DELFIN**

Traglast 45 kg. Farbe grau. Material PVC. Aufgeblasen ca. 155 x 86,5 x 39 cm (L x B x H) mit 2 Handgriffen.

Achtung! Nur im flachen Wasser unter Aufsicht von Erwachsenen verwenden.

**9930076****16,95****20 BADETIER KROKODIL**

Traglast 45 kg. Farbe grün. Material PVC. Aufgeblasen ca. 139 x 61 x 23 cm (L x B x H) mit 2 Handgriffen.

Achtung! Nicht geeignet für Kinder unter 3 Jahren.  
Nur im flachen Wasser unter Aufsicht von Erwachsenen verwenden.

**9930069****16,95**

21



22

**21 WASSER-HÄNGEMATTE**

Mit wasserdurchlässigem Netzboden.  
Kommt in Farbe hellblau oder orange.

Traglast 80 kg. Material PVC. Maße 152 x 67 x 14 cm (L x B x H). Gewicht 0,6 kg.

**9943594****15,95****22 STRAND SET PAW PATROL**

Strandset bestehend aus Wasserball ca. 40 cm, Schwimring ca. 50 cm, Kindermatratze 74 x 48 cm.

Traglast Matratze max. 45 kg. Farbe blau.  
Material PVC. Achtung! Nur im flachen Wasser unter Aufsicht von Erwachsenen verwenden.

**9960154****13,95**





fashy

### 1 DAMEN UND HERREN AQUA-SCHUH „CUBAGUA“

Outdoor Sport- und Schwimmschuh mit Kordelzug und TPR-Laufsohle. Obermaterial Neopren und Mesh.

Größe	schwarz	blau
36	9961135	9917116
37	9961136	9917117
38	9961137	9917118
39	9961138	9917119
40	9961139	9917120
41	9961155	9917121
42	9961156	9917122
43	9961157	9917123
44	9961158	9917124
45	9961159	9917125
46	9961160	9917126
47	9961161	9970727
Preis	16,95	15,95



fashy

### 2 KINDER AQUA-SCHUH „GUAMO“

Outdoor Sport- und Schwimmschuh mit Kordelzug und TPR-Laufsohle. Obermaterial Neopren und Mesh.

Größe	grau-pink	grün-türkis
21	9961120	9960987
22	9961121	9960988
23	9961122	9960989
24	9961123	9960990
25	9961124	9960991
26	9961125	9960992
27	9961126	9960993
28	9961127	9960994
29	9961128	9960995
30	9961129	9960996
31	9961130	9960997
32	9961131	9960998
33	9961132	9960999
34	9961133	9961000
35	9961134	9961049
Preis	14,95	14,95


HAPPY PEOPLE



### 3 SCHWIMMFLÜGEL BEMA

Kein Schutz gegen Ertrinken. Nur unter ständiger, fachkundiger Aufsicht verwenden. Größe 00, Kinder bis 11 kg oder bis 1 Jahr

	9961841	11,99
Größe 0, Kinder von 11 - 30 kg oder von 1 - 6 Jahre		
	9961842	11,99



fashy

### 4 POOL-NUDEL, FARBLICH SORTIERT

Pool-Nudel für Wassergymnastik und als reiner Badespaß.

Material PE-Schaum. Maße 160 cm lang, Ø ca. 67 mm.

	9961178	7,00
--	---------	------



HAPPY PEOPLE

### 5 JUMBORING CANDY WORLD

Aufgeblasen ca. Ø 76 cm.

Achtung: Nur im flachen Wasser unter Aufsicht von Erwachsenen verwenden.

Traglast 80 kg. Material PVC. Aufgeblasener Zustand ca. Ø 76 cm. Gewicht 0,25 kg.

9943593	10,95
---------	-------



HAPPY PEOPLE

### 6 SCHWIMMRING XL MOSAIK

Aufgeblasen ca. Ø 77 cm mit 2 Handgriffen. Belastbarkeit bis max. 60 kg.

Achtung: Nur im flachen Wasser unter Aufsicht von Erwachsenen verwenden.

Farbe orange/gelb. Material PVC. Maße 77 cm. Packmaß 19 x 4 x 28 cm (B x H x T).

9930070	12,95
---------	-------



sevylor

### 7 HOCHDRUCKPUMPE 15 PSI

Für den Betrieb mit 12 Volt. Für alle Sevylor®-Produkte, max. Druck 1030 mbar (15 PSI). Schlauch mit Adaptern für Hoch- und Niederdruck Ventile (Boston-, Doppelverschluss-, Mini-Doppelverschluss- und Quetschventile).

Volumen 190 Liter/Minute. Farbe blau.

9930436	89,95
---------	-------



sevylor

### 8 HANDPUMPE DUAL ACTION

Doppelhubkolbenpumpe für größere aufblasbare Artikel. Druck: 485 mbar / 7.0 psi, Volumen 2 x 2 Liter.

Farbe blau.

9960395	22,95
---------	-------



Bitte beachten Sie die Erläuterungen der Piktogramme sowie die Gefahrenhinweise auf Seite 608 dieses Kataloges.



Gefahr



heusser

### 9 TIP-TOP-REPARATURMATERIAL

Für Camping und Freizeitartikel mit transparenten Flickern.

Gefahr: H225, H319, H336, EUH066.

Mini. Inhalt 1 Kleber a 6 g, 4 Flickern, 1 Schleifpapier.

9917300	4,40
---------	------

Grundpreis pro 1 kg = 733,33

Maxi. Inhalt 4 Kleber a 6 g, 10 Flickern, 2 Schleifpapier.

9917310	10,50
---------	-------

Grundpreis pro 1 kg = 437,50



HAPPY PEOPLE

### 10 FUSSBLASEBALG 3 L

Hubvolumen nach DIN ca. 1600 cm³.

9930062	8,00
---------	------

### 11 FUSSBLASEBALG JUMBO 5 L

Hubvolumen nach DIN ca. 1950 cm³.

9930063	10,00
---------	-------



HAPPY PEOPLE

### 12 ELEKTRO-KOMPRESSORPUMPE

Verfügt über eine Leistung von 100 W, die Betriebsspannung liegt bei 12 V und die Kabellänge beträgt ca. 3 m.

9931257	24,95
---------	-------



HAPPY PEOPLE

### 13 DOPPELHUBPUMPE

2 x 3000 cm³, Hubvolumen nach DIN ca. 2 x 2100 cm³, patentierter Bajonettverschluss mit Nadelventil.

9930064	14,95
---------	-------



#### 14 WURFGLEITER PILO

Schnapp dir den Pilo 2 in 1 Wurfgleiter von Jamara und ab geht's nach draußen. Dank des extrem flexiblen und super leichten Schaumstoffs besitzt der Pilo einmalige Flugeigenschaften und ist nahezu unzerstörbar. Durch einfaches Umstecken des Höhenleitwerks kann zwischen den Flugmodi Looping und Gleitflug hin und hergewechselt werden. Nahezu bei jeder Witterung einsetzbar.

Farbe blau/weiß. Länge 46 cm. Gewicht 41 g.

Achtung: Nicht geeignet für Kinder unter 3 Jahren. Benutzung unter unmittelbarer Aufsicht von Erwachsenen.

9929778

8,90



#### 15 SAND- UND WASSERSPIELTISCH PIRAT JACK

Das Set besteht aus 21 Teilen und kann auf verschiedenste Weise verwendet werden. Zum einen als Sandspielzeug oder als Wasserspieltisch, es fördert spielerisch die motorischen Fähigkeiten und regt die Fantasie an. Einfache Montage und bewegliche Module fördern aktiv das Spiel mit Sand und Wasser. Mit Wasser befüllbar, mehrfarbig.

Maße 29,5 x 58 x 46 cm (B x H x T). Gewicht 0,92 kg.

Altersempfehlung: ab 24 Monaten.

9958088

24,95



#### 16 BADESPIELZEUG MEERESTIERE 6-TLG.

- o Farbenfrohes und lustiges Badewannenspielzeug
- o Schwimmfähig
- o Quietschlaute
- o Spritzen Wasser auf Druck
- o Fördert die motorischen Fähigkeiten

Altersempfehlung: ab 6 Monaten.

9958078

7,80



#### 17 NIESMANN + BISCHOFF ARTO WOHNMOBIL

Sehr gute Rolleigenschaften durch Bereifung aus Gummi, öffnenbare Seitentür, Anhängerkupplung zur Kombination mit Anhängern im gleichen Maßstab.

Länge 12,8 cm.

Achtung: Nicht geeignet für Kinder unter 3 Jahren.

9927020 9,50



#### 18 VW T6 CALIFORNIA

Sehr gute Rolleigenschaften durch Bereifung aus Gummi, Hochklappbares Dach, Tisch, Stühle, Hocker, Anhängerkupplung.

Länge 10,4 cm. Maßstab 1:50.

Achtung: Nicht geeignet für Kinder unter 3 Jahren.

9960379 18,25



#### 19 PKW MIT WOHNWAGEN

Kombination aus Porsche Macan und Dethleffs Wohnwagen zum Spielen und Sammeln. Abkoppelbarer Anhänger, abnehmbares Dach vom Wohnwagen, öffnenbare Türen. Mit beiliegenden Figuren, 2 Stühlen, 1 Tisch, 1 Sonnenschirm, 1 Liege und 1 Grill.

Länge 22,8 cm. Maßstab 1:50.

Achtung! Nicht geeignet für Kinder unter 3 Jahren.

9928954

31,25



#### 20 MOTORHOME-WOHNMOBIL

Mit Rückzug.

Länge 17 cm.

Achtung: Nicht geeignet für Kinder unter 3 Jahren.

9977801

12,95



#### 21 HYMER B-KLASSE MODERNCOMFORT 550 SPIELMOBIL

Freilauf, Dach und Seitenpanel sowie Dachfenster zum Öffnen, detailliertes Interieur.

Länge 30 cm. Maßstab 1:24.

Achtung: Nicht geeignet für Kinder unter 3 Jahren.

9960506

36,75



#### 22 VOLKSWAGEN T2 SURFER VAN

Mit Friktionsmotor, Türen zum Öffnen, 2 abnehmbare Surfbretter, Sticker zum Bekleben.

Länge 32 cm. Maßstab 1:14.

Achtung: Nicht geeignet für Kinder unter 3 Jahren.

9931678

31,95






**1 SAND-SET**  
Baby-Schubkarre gefüllt, 7 tlg., farblich sortiert, Länge 49 cm.  
Altersempfehlung: ab 10 Monaten.

**9938916 17,99**



**2 SANDSPIELSET, 22-TLG, 2-FACH SORTIERT**  
18 Sandförmchen, Schaufel, Rechen, 16cm großer Eimer. Inkl. Netztasche für den Transport.  
Altersempfehlung: ab 10 Monaten.

**9961360 12,99**



**3 SANDFORMEN EIS**  
5 Eiswaffeln und 1 Portionierer für tolles Sand-Eis.  
Altersempfehlung: ab 10 Monaten.

**9961361 3,69**



**4 WASSERKANONE**  
Mit einer Reichweite von ca. 7 – 8 m, der Tankinhalt umfasst ca. 700 ml.  
Länge ca. 44 cm. Achtung! Nicht geeignet für Kinder unter 3 Jahren.

**9930444 15,95**



**5 WASSER-BOOTE**  
3 Boote, ca. 15 cm. Farblich sortiert.  
Achtung! Nicht geeignet für Kinder unter 3 Jahren.

**9938911 6,49**



**6 BÄLLE - WASSERBOMBEN**  
Sauge mit den Wasserbomben Wasser auf und verpasse deinen Freunden eine Abkühlung. Der Durchmesser der Bälle beträgt ca. 8 cm. Inhalt 2 Stück.  
Achtung! Nicht geeignet für Kinder unter 3 Jahren.

**9931657 4,79**



**7 BOCCIA SPIEL**  
Boccia, Spiel mit 8 Kugeln Kugeldurchmesser ca. 8 cm, 2 Zielkugeln, Tragespinne 10 tlg.  
Achtung! Nicht geeignet für Kinder unter 3 Jahren.

**9961840 9,99**



**8 BEACH-KLETTBALLSPIEL**  
2 Schläger und 2 Bälle, 1 Seite mit Klettbezug und 1 Klettball.  
Größe ca. 34 x 20 cm. Achtung! Nicht geeignet für Kinder unter 3 Jahren.

**9930446 10,00**




**9 FEDERBALLSPIEL**  
2 Schläger mit Federball.  
Achtung! Nicht geeignet für Kinder unter 3 Jahren.

**9960095 13,95**



**10 NEOPREN-HANDFEDERBALL**  
Mit weicher Aufprallfläche.  
Material Neopren. Maße 12 x 24 x 10 cm (B x H x T).  
Gewicht 133 g. Achtung! Nicht geeignet für Kinder unter 3 Jahren.

**9970383 13,95**



**11 NEOPREN-BALL**  
Wasserfest.  
Achtung! Nicht geeignet für Kinder unter 3 Jahren. Material Neopren.

Ø14 cm **9970384 11,95**  
Ø19 cm **9970385 16,95**



**12 WURFSCHIBE FLEX**  
Lässt sich auf Hosentaschengröße zusammenfalten und transportieren.  
Material Kunststoff. Ø 20 cm. Achtung! Nicht geeignet für Kinder unter 3 Jahren.

**9961362 5,99**

Die technisch zulässige Gesamtmasse des Fahrzeugs sowie die technisch zulässige Gesamtmasse auf der Achse dürfen nicht überschritten werden. Nachträglich am Fahrzeug angebrachtes Zubehör verringert die Zuladungsmöglichkeit und beeinflusst die Achslasten. Nachträgliche Änderungen am Fahrzeug (z. B. Ablastung), die die Massewerte des Fahrzeugs beeinflussen, liegen im Verantwortungsbereich des Fahrzeughalters. Weitere Hinweise & Erläuterungen zur Gewichtsthematik finden Sie in den Verkaufsunterlagen und auf den Websites der Hersteller.





**13 SPIEL KNIFFEL®**  
 Mit Würfeln, einem Becher und einem Block ist hier alles zum Kniffeln bereit.  
 Achtung! Nicht geeignet für Kinder unter 3 Jahren.

9930053 9,50



**14 SPIEL MYRUMMY®**  
 Bei MYRUMMY® gibt es mehr Kombinationsmöglichkeiten, mehr Spannung und mehr Spaß.  
 Achtung! Nicht geeignet für Kinder unter 3 Jahren.

9930054 9,50



**15 SPIEL MENSCH ÄRGERE DICH NICHT®**  
 Die praktische Reisespiel-Ausgabe in der Metalldose.  
 Achtung! Nicht geeignet für Kinder unter 3 Jahren.

9930055 9,50



**16 SPIEL VIER**  
 Das Gehirntraining für zwei ausgeschlafene Taktiker in der Metalldose.  
 Achtung! Nicht geeignet für Kinder unter 3 Jahren.

9930056 9,50



**17 SPIEL STADT LAND FLUSS®**  
 Beliebtes Gehirnjogging für die ganze Familie!

9930057 9,50



**18 SPIEL PACESEL**  
 Ob es wohl gelingt, dem Esel alle Stäbchen auf den Rücken zu legen, ohne dass sie herunterfallen?  
 Achtung! Nicht geeignet für Kinder unter 3 Jahren.

9930058 9,50



**19 SPIEL DOMINO JUNIOR**  
 Mit den bunten Motiven in der Metalldose macht der beliebte Legespiel-Klassiker jetzt noch mehr Spaß.  
 Achtung! Nicht geeignet für Kinder unter 3 Jahren.

9930059 9,50



**20 SPIEL AUTO BINGO**  
 Mit Auto Bingo vergeht die Fahrzeit wie im Fluge. Ein idealer Zeitvertreib für Jung und Alt.  
 Achtung! Nicht geeignet für Kinder unter 3 Jahren.

9960377 9,50



**21 SPIEL 8 REISE - SPIELE MAGNETISCH**  
 Das bringt gleich achtfachen Spaß – egal ob Mühle, Dame, Schach, Halma, Gänsepiel, Solitaire, Fünf in einer Reihe oder das beliebte Mensch Ärgere dich nicht®.

Achtung! Nicht geeignet für Kinder unter 3 Jahren.

9931244 29,95



**22 OUTDOOR RINGWURFSPIEL**  
 Kreuz mit 5 Ringen und 9 Spielstäben.  
 Maße 50 x 50 cm. Achtung! Nicht geeignet für Kinder unter 3 Jahren.

9938951 15,99



**23 KROCKETTSPIEL**  
 Beinhaltet 2x 65 cm große Schläger, 4 Bälle mit Ø 50 mm, ein Start- und ein Ziel-Stab sowie 10 Tore zum Aufstellen. Super leicht und schnell auf der Wiese aufgebaut und spielbereit.  
 Achtung! Nicht geeignet für Kinder unter 3 Jahren.

9961359 23,99



**24 BEWEGUNGSSPIEL**  
 Besteht aus 20 bunten Spielscheiben aus Holz mit lustigen Motiven. Die Spielscheiben deuten bestimmte Übungen und Bewegungen an, welche die Kinder spielerisch nachahmen und umsetzen sollen.  
 Achtung! Nicht geeignet für Kinder unter 3 Jahren.

9961358 12,99

# Campingführer und CampingCard

Die CampingCard ACSI ist ein Campingführer inklusive einer Ermäßigungskarte für die Nebensaison. Auf über 3.000 Campingplätzen in 21 europäischen Ländern können Sie mit der CampingCard ACSI bis zu 60% preiswerter in der Vor- und Nachsaison campen. Bei teilnehmenden Campingplätzen übernachten Sie gegen Vorlage der Ermäßigungskarte mit zwei Personen für einen Festpreis von 13€, 15€, 17€, 19€, 21€ oder 23€ pro Nacht. Die CampingCard ACSI ist ein Kalenderjahr gültig.

Wie funktioniert die CampingCard ACSI?

1. Die CampingCard ACSI besteht aus einem Campingführer und Ermäßigungskarte. Alles, was Sie tun müssen, ist die Karte auszufüllen und den passenden Campingplatz zu wählen.
2. Bei der Ankunft am teilnehmenden Campingplatz zeigen Sie ihre Ermäßigungskarte vor und genießen den für Sie günstigen Tarif von nur 13€, 15€, 17€, 19€, 21€ oder 23€ pro Nacht.
3. Auf über 400 Campingplätzen können zudem bis zu drei Kinder (bis einschl. 5 Jahre) kostenlos übernachten.



## 1 CAMPINGCARD 2023 - DEUTSCH

Alle rund 3.000 Teilnehmerplätze sind im zweibändigen CampingCard ACSI-Führer gelistet. Übersichtlich pro Land dargestellt, sehen Sie sofort, was Sie über einen Campingplatz wissen müssen: Lage, vorhandene Einrichtungen und Anlagen, Übernachtungspreis und den Akzeptanz-Zeitraum. Selbstverständlich auch die GPS-Koordinaten für eine perfekte Navigation.

Regulär im Lieferumfang von CampingCard ACSI:

- o CampingCard ACSI-Campingführer 2023 (zweibändig)
- o CampingCard ACSI-Ermäßigungskarte 2023
- o Mini-Atlas mit allen teilnehmenden Campingplätzen

9961585

€ 21,95 (D) / € 21,95 (A)



## 2 CAMPINGCARD & STELLPLATZFÜHRER 2023

Über 10.000 jährlich durch ACSI inspizierte Campingplätze und von Facile Media ausgewählte Reisemobilplätze in einem Campingführer. Übersichtlich dargestellt pro Land – mit praktischen Informationen über Bodenbeschaffenheit, Preise, Zahlungsmöglichkeiten und vorhandene Einrichtungen. Inklusive GPS-Koordinaten für eine perfekte Navigation. So finden Sie immer einen schönen Platz in der Nähe.

Regulär im Lieferumfang des ACSI CampingCard & Stellplatzführers:

- o Der ACSI CampingCard & Stellplatzführer 2023 (zweibändig)
- o CampingCard ACSI-Ermäßigungskarte 2023

9961586

€ 29,95 (D) / € 30,80 (A)



## 3 CAMPINGFÜHRER EUROPA 2023

Nutzen Sie dafür den zweibändigen ACSI Campingführer Europa. In diesem ultimativen Campingführer finden Sie alle wichtigen Informationen über fast 8.000 Campingplätze in 29 Ländern. Alle Campingplätze in diesem Führer werden jährlich von unseren Inspektoren auf 200 Ausstattungsmerkmale geprüft. So gewährleisten wir vollständige und zuverlässige Informationen, mit denen Sie sich sorglos auf den Weg machen können.

Beim Kauf des ACSI Campingführers Europa erhalten Sie:

- o ACSI Campingführer Europa 2023 (zweibändig)
- o Karte mit Campingplätzen für die Durchreise
- o CampingCard ACSI-Ermäßigungskarte 2023 (i.W.v. 21,95 €)

9961587

€ 26,95 (D) / € 27,70 (A)



## 4 CAMPINGFÜHRER DEUTSCHLAND 2023

Dieser Campingführer enthält umfangreiche Informationen zu nicht weniger als 2.500 Campingplätzen in Deutschland, der Schweiz, Österreich, Dänemark, den Niederlanden, Belgien und Luxemburg. Alle Campingplätze in diesem Führer werden jährlich von geschulten Inspektoren auf 200 Ausstattungsmerkmale geprüft. So gewährleisten wir vollständige und zuverlässige Informationen, mit denen Sie sich sorglos auf den Weg machen können.

Beim Kauf des ACSI Campingführers Deutschland erhalten Sie:

- o ACSI Campingführer Deutschland 2023
- o Karte mit Campingplätzen für die Durchreise
- o CampingCard ACSI-Ermäßigungskarte 2023 (i.W.v. 21,95 €)

9961588

€ 21,95 (D) / € 22,60 (A)



## 5 WOHNMOBIL TOURGUIDE

Mit Kartenatlas und Stadtplänen mit zusätzlichem, herausnehmbarem Faltplan. Detaillierte Routenpläne, GPS-Koordinaten von Stellplätzen, Womo-Parkmöglichkeiten in den Städten.

Dänemark	9961669	€ 24,95 (D) / € 25,70 (A)
Kroatien	9957546	€ 22,95 (D) / € 23,60 (A)
Mecklenburgische Seenplatte	9960097	€ 19,80 (D) / € 20,50 (A)
Niederlande	9961671	€ 22,95 (D) / € 23,60 (A)
Nordseeküste	9958059	€ 22,95 (D) / € 23,60 (A)
Normandie	9960557	€ 22,95 (D) / € 23,60 (A)
Bodensee / Schwarzwald	9961728	€ 22,95 (D) / € 23,60 (A)
Ostseeküste, Mecklenburg-Vorpommern	9958057	€ 22,95 (D) / € 23,60 (A)
Oberitalien	9960175	€ 22,95 (D) / € 23,90 (A)
Polen Nord	9958061	€ 22,95 (D) / € 23,60 (A)
Portugal	9961667	€ 22,95 (D) / € 23,60 (A)
Provence	9961674	€ 22,95 (D) / € 23,60 (A)
Sardinien	9961673	€ 22,95 (D) / € 23,60 (A)
Schottland	9960176	€ 24,95 (D) / € 25,70 (A)
Sizilien	9961672	€ 22,95 (D) / € 23,60 (A)
Südnorwegen	9958056	€ 22,95 (D) / € 23,60 (A)
Südschweden	9960546	€ 24,95 (D) / € 25,70 (A)
Südtirol	9961670	€ 22,95 (D) / € 23,60 (A)
Toskana	9961668	€ 24,95 (D) / € 25,70 (A)

## 6 REISEBÜCHER AUS DEM RAU-VERLAG

Auf neuen Wegen mehr erleben mit den RAU-Reisebüchern. Zeitgemäß für Reisemobil- und Autofahrer.

Baltikum	9960565	€ 19,90 (D) / € 20,50 (A)
Bretagne	9931673	€ 19,90 (D) / € 20,50 (A)
Dänemark	9960333	€ 19,90 (D) / € 20,50 (A)
Finnland	9940134	€ 19,90 (D) / € 20,50 (A)
Griechenland	9931942	€ 19,90 (D) / € 20,50 (A)
Irland	9960563	€ 22,90 (D) / € 23,60 (A)
Korsika	9930181	€ 18,90 (D) / € 19,50 (A)
Kroatien	9958058	€ 18,90 (D) / € 19,50 (A)
Norwegen	9931669	€ 22,90 (D) / € 23,60 (A)
Ostsee	9960554	€ 22,90 (D) / € 23,60 (A)
Polen	9960564	€ 19,90 (D) / € 20,50 (A)
Schottland	9931819	€ 19,90 (D) / € 20,50 (A)
Schweden	9961666	€ 22,90 (D) / € 23,60 (A)
Sizilien	9916477	€ 18,90 (D) / € 19,50 (A)
Skandinavien	9961665	€ 24,90 (D) / € 25,60 (A)
Spanien Nord	9960551	€ 22,90 (D) / € 23,60 (A)
Spanien Süd	9932061	€ 22,90 (D) / € 23,60 (A)

7



8



9



## 7 CAMPINGFÜHRER ADAC 2023

Rund 2.900 Campingplätze in 18 Ländern werden vorgestellt und mit der zuverlässigen Bewertung der Plätze mit bis zu 5 Sternen klassifiziert. Mit rund 3000 Rabatt-Angeboten spart die ADAC Campcard im Urlaub bares Geld.

Südeuropa	9961741	€ 26,90 (D) / € 27,90 (A)
Deutschland und Nordeuropa	9961742	€ 26,90 (D) / € 27,90 (A)

## 8 STELLPLATZFÜHRER DEUTSCHLAND /EUROPA 2023

Mit rund 6.500 Wohnmobil-Stellplätzen in 36 europäischen Ländern - davon über 550 im Band verzeichnete Plätze auf Bauernhöfen und Weingütern. Der ADAC Stellplatzführer bewertet die Ausstattung der Plätze in praktische Kategorien mit übersichtlichen Skalen. Mit großformatigen Planungskarten und mit Rabatt-Angeboten. In Zusammenarbeit mit PiNCAMP, dem Campingportal des ADAC.

9961729	€ 32,00 (D) / € 32,90 (A)
---------	---------------------------

## 9 ADAC CAMPING- UND STELLPLATZATLAS 2022/2023

Über 5.500 ausgesuchte Campingplätze und über 5.700 Stellplätze für Deutschland, Österreich, Südtirol und Europa. Alle Plätze sind vom ADAC geprüft und empfohlen. Sie sind lagegenau in die Karten eingezeichnet.

9958212	€ 25,00 (D) / € 27,00 (A)
---------	---------------------------

10



11



## 10 FKK REISEFÜHRER 2023 EUROPA

Rund 500 FKK-Campingplätze, FKK-Clubanlagen und viele FKK-Strände in ganz Europa. Seriös recherchiert. Auskunft über Anreise, Lage, Öffnungszeiten, Sportmöglichkeiten, Animation, Dienstleistungen und Unterhaltungsprogramme auf den Anlagen sowie Preisinformationen. Viele farbige Abbildungen. Übersichtskarten.

9961734	€ 12,90 (D) / € 13,30 (A)
---------	---------------------------

## 11 STELLPLATZFÜHRER LANDVERGNÜGEN SAISON 2023

Landvergnügen 2023 - Stellplatzführer für Besitzer von Wohnmobilen, Wohnwagen und Campingbussen, mit Jahresvignette für eine gebührenfreie Nacht bei den Gastgebern auf dem Land. Mit Jahresvignette 2023 (Gültigkeit: 31.03.2023 - 31.03.2024), GPS Daten, Zugangscode zur gratis App und Kartenmaterial. Mehr als 1.300 ausgewählte landwirtschaftliche Produzenten in ganz Deutschland: Höfe, Weingüter und Brauereien Deutschlands. Buch und die Vignette sind fahrzeug- und personengebunden, nicht übertragbar.

9961740	€ 49,90 (D) / € 49,90 (A)
---------	---------------------------





### 1 ADAC YES WE CAMP EUROPA: DIE SCHÖNSTEN CAMPINGZIELE

Stellt 80 wunderschön gelegene Campingplätze in 40 Regionen vor, die sich für Paare, Familien und Freunde lohnen.

**9961748 € 19,99 (D) / € 20,60 (A)**

### 2 ADAC YES, WE CAMP CAMPING MIT HUND

Stellt die hundefreundlichsten Campingplätze und Regionen in Deutschland und seinen Nachbarländern vor.

**9961749 € 22,00 (D) / € 22,70 (A)**

### 3 BAUERNLEBEN 2023 (STELLPLÄTZE BAUERNHÖFE ÖSTERREICH)

Ermöglicht kostenlose Übernachtungen auf über 500 Bauernhöfen und Weingütern in ÖSTERREICH mit Wohnmobilen oder Wohnwägen. Hofbeschreibung, Kontaktdaten, GPS-Daten etc.; Jahresvignette (31. März bis 31. März) Checks mit Code zur Nutzung der kostenlosen BAUERNLEBEN-App. Direkt beim Bauern einkaufen und 1 Nacht kostenlos parken.

**9961743 € 39,90 (D) / € 39,90 (A)**

### 4 CAMPINGFÜHRER ECC 2023

Im ECC findet man Ein- bis Zwei-Sterne-Plätze bis zum luxuriösen Fünf-Sterne Camping. Ausführliche Beschreibungen der Anfahrtswege (mit GPS-Koordinaten) und übersichtliche und aktuelle Karten für jedes Land.

Deutschland

**9961735 € 14,90 (D) / € 15,40 (A)**

Österreich / Schweiz

**9961736 € 9,90 (D) / € 10,00 (A)**

Spanien / Portugal

**9961737 € 9,90 (D) / € 10,00 (A)**

Kroatien / Slowenien

**9961738 € 9,90 (D) / € 10,00 (A)**

Italien

**9961739 € 9,90 (D) / € 10,00 (A)**



### 5 BORDATLAS 2023, 2 BÄNDE DEUTSCHLAND / EUROPA

7.100 Stellplätze in Deutschland und 35 Ländern Europas, rund 3.800 davon in Deutschland. Große Landkarten dank großem Buchformat. Ausführliche, vollständige und verlässliche Stellplatz-Informationen, die jährlich aktualisiert werden.


**9961731 € 29,90 (D) / € 30,80 (A)**



### 6 CAMPINGFÜHRER 2023

Rund 6.000 Campingplätze in Deutschland und 37 weiteren europäischen Ländern - der offizielle Campingführer des Deutschen Camping-Clubs ist ein zuverlässiger Urlaubsbegleiter. Mit Karten, informativen Piktogrammen und Bewertungen durch die offiziellen Inspektoren des Clubs. Von Campen für Camper.

**9961730 € 23,90 (D) / € 24,60 (A)**



### 7 CAMPINGFÜHRER CAMPING.INFO 2023

Die Campingführer der meistbesuchten deutschsprachigen Camping-Webseite stellen ausgewählte Campingplätze vor und werden auf Grundlage von echten Gästebewertungen bewertet. Die Camping-Regionen werden vorgestellt und geben einen Überblick über die jeweiligen Landschaften.

Alpen

**9961732 € 16,90 (D) / € 16,90 (A)**

Deutschland

**9961733 € 16,90 (D) / € 16,90 (A)**



### 8 STELLPLATZFÜHRER

Egal, ob in der Natur, in der Stadt oder auf dem Land. Mit diesen Übernachtungsplätzen in Deutschland können Sie Ihren Campingurlaub ganz individuell planen.

Natur & Nationalparks

**9958081 € 19,90 (D) / € 20,50 (A)**

Romantische Städte

**9958082 € 19,90 (D) / € 20,50 (A)**

Wellness

**9961727 € 19,90 (D) / € 20,50 (A)**

Gratis übernachten

**9961744 € 19,90 (D) / € 20,50 (A)**


### 9 STELLPLATZFÜHRER URIGE BRAUEREIEN

Bier-Erlebnis mit dem Wohnmobil: 170 Brauereien mit Stellplatz vor der Tür oder in 1 km Entfernung. Entdecken Sie das deutsche Kulturgut Bier und individuelle Brauereien ganz neu.

**9960556 € 19,90 (D) / € 20,50 (A)**

**10 REISEBÜCHER AUS DEM WOMO-VERLAG**

Durch das ganze Land mit vielen Tourenvorschlägen, die schönsten Badestrände, freies Camping, gute Übernachtungsplätze, genaue Kennzeichnung schöner Bade-, Picknick- und Wanderparkplätze, Tipps und Tricks für Ausrüstung, Reisevorbereitung, Anreise und Urlaub, zahlreiche Hinweise zur Trinkwasserversorgung.



Allgäu	9961663	€ 22,00 (D) / € 22,70 (A)
Baltikum	9960195	€ 23,00 (D) / € 23,70 (A)
Bayern Nordosten	9961659	€ 23,00 (D) / € 23,70 (A)
Ober- und Niederbayern	9960572	€ 22,00 (D) / € 22,70 (A)
Belgien und Luxemburg	9961662	€ 23,00 (D) / € 23,70 (A)
Bretagne	9960092	€ 20,90 (D) / € 21,50 (A)
Dänemark	9961664	€ 23,00 (D) / € 23,70 (A)
Elsass	9958070	€ 21,00 (D) / € 21,60 (A)
Finnland	9961654	€ 23,00 (D) / € 23,70 (A)
Franz. Atlantikküste Nord	9958073	€ 19,90 (D) / € 20,40 (A)
Frankreich Südwest	9960539	€ 22,00 (D) / € 22,70 (A)
Harz	9958087	€ 22,00 (D) / € 22,70 (A)
Hunsrück Mosel	9960561	€ 22,00 (D) / € 22,70 (A)
Irland	9960552	€ 22,00 (D) / € 22,70 (A)
Kroatien	9932245	€ 19,90 (D) / € 20,45 (A)
Ligurien	9932243	€ 18,90 (D) / € 19,50 (A)
Languedoc / Roussillon	9961661	€ 20,90 (D) / € 21,45 (A)
Mecklenburg - Vorpommern	9960559	€ 20,00 (D) / € 20,60 (A)
Teil 1		
Mecklenburg - Vorpommern	9960558	€ 20,00 (D) / € 20,60 (A)
Teil 2		
Niederlande	9958066	€ 21,00 (D) / € 21,60 (A)
Norwegen Nord	9960357	€ 21,00 (D) / € 21,60 (A)
Norwegen Süd	9958074	€ 21,00 (D) / € 21,60 (A)
Ostfriesland	9961655	€ 23,00 (D) / € 23,70 (A)
Österreich Ost	9960334	€ 22,00 (D) / € 22,70 (A)
Pfalz	9958086	€ 21,00 (D) / € 21,60 (A)
Peloponnes	9961657	€ 22,00 (D) / € 22,70 (A)
Piemont + Aostatal	9960545	€ 22,00 (D) / € 22,70 (A)
Polen Nord	9960549	€ 21,00 (D) / € 21,60 (A)
Provence Ost	9961660	€ 23,00 (D) / € 23,70 (A)
Provence - Cote d'Azur (Westen)	9961549	€ 22,00 (D) / € 22,70 (A)
Sachsen	9958071	€ 22,00 (D) / € 22,70 (A)

Sardinien	9932244	€ 19,90 (D) / € 20,45 (A)
Schleswig-Holstein	9958075	€ 22,00 (D) / € 22,70 (A)
Schwarzwald	9958072	€ 21,00 (D) / € 21,60 (A)
Schweden Süd	9961658	€ 22,00 (D) / € 22,70 (A)
Schweiz West	9960814	€ 22,00 (D) / € 22,70 (A)
Slowenien	9958068	€ 21,00 (D) / € 21,60 (A)
Spanien Ost	9960094	€ 18,90 (D) / € 19,50 (A)
Andalusien	9960534	€ 22,00 (D) / € 22,70 (A)
Süditalien West	9961726	€ 22,00 (D) / € 22,70 (A)
Süditalien Ost	9960547	€ 21,00 (D) / € 21,60 (A)
Toskana und Elba	9960548	€ 22,00 (D) / € 22,70 (A)
Trentino - Gardasee	9960553	€ 21,00 (D) / € 21,60 (A)

11



12



13



14


**11 WINZERATLAS 2023**

Mit dem WINZERATLAS übernachtet der Reisemobilist auf herrlich ruhigen und idyllischen Winzerhöfen - und das für eine Nacht gratis. Denn dazu ermächtigt die Vignette, die jedem Winzeratlas beiliegt und ein Jahr lang (bis März des Folgejahres) gültig ist.

**9961745**
**€ 29,90 (D) / € 30,80 (A)**
**12 BUCH DUTCH OVEN**

Das Kochen, Braten und Backen mit dem gusseisernen Dutch Oven ist Kult. Autor Carsten Bothe präsentiert über 100 Rezepte für den „Schwarzen Pott“.

**9930827**
**€ 18,00 (D) / € 18,50 (A)**
**13 KOCHBUCH GRILLEN FÜR MÄNNER**

Verwöhnen Sie Ihre Familie oder Freunde. Also nicht lange fackeln, sondern ran an die Kohlen!

**9930213**
**€ 5,00 (D) / € 5,00 (A)**
**14 DIE FAMILIEN CAMPINGKÜCHE**

Die beste Garantie für gute Ferienlaune? Ganz klar: Leckeres Essen! Dafür gibt es hier jede Menge unkomplizierte und abwechslungsreiche Camping-Rezepte für Gaskocher, Grill oder Kochplatte.

**9960182**
**€ 16,99 (D) / € 17,50 (A)**





→ Gläser  
ab S. 164

# Haushalt





Weitere Artikel  
finden Sie  
online oder bei  
Ihrem Movera-  
Fachhändler.



Geschirr	156-163
Gläser	164-166
Trinkgefäße / Besteck	167-169
Picknick ToGo	167-168
Kaffe Zubereitung	170
Kochgeschirr	171-175
Geschirr / Vorratsdosen	176-177
Messer / Schneidebretter / Küchenhelfer	178-179
Küchenhelfer	178-185
Fixiermodule	185-188
Mülleimer / Staubsauger	189
Spülgeschirr / Reinigen	190-191
Wäsche trocknen	192-193



→ Besteck  
ab S. 158

## Geschirrserie Bloom

Ein Outdoor-Geschirr, das zu schön ist, um es nur draußen zu verwenden? Bei der Geschirrserie Bloom trifft genau das zu! Das Bloom-Geschirr zeichnet sich durch moderne Formgebung und gute Stapelbarkeit aus.

### MELAMINGESCHIRRSERIE FLOW BLOOM

Das Geschirr überzeugt optisch durch ein einzigartiges, mattes Finish mit Farbsprenkeln in Naturfarben, die sich prima untereinander kombinieren lassen.

Material Melamin. Spülmaschinengeeignet, nicht mikrowelleneignend, nicht tiefkühlgeeignet.



#### 1 ESSTELLER BLOOM

Ø 28 cm

pebble white	9955521	8,99
pebble green	9955524	8,99
pebble black	9934918	8,99



#### 2 SUPPENTELLER BLOOM

Ø 22 cm

pebble white	9955514	7,99
pebble green	9955516	7,99
pebble black	9934907	7,99



#### 3 FRÜHSTÜCKSTELLER BLOOM

Ø 24 cm

pebble white	9955517	7,99
pebble green	9955519	7,99
pebble black	9934908	7,99



#### 4 HENKELBECHER BLOOM

300 ml

pebble white	9955525	7,99
pebble green	9955527	7,99
pebble black	9934921	7,99



#### 5 MÜSLISCHALE BLOOM

600 ml

pebble white	9955528	6,00
pebble green	9955531	6,00
pebble black	9934920	6,00

#### 6 GESCHIRRSET BLOOM 8-TLG.

Bestehend aus 2 x Frühstücksteller Ø 24 cm, 2 x Suppenteller Ø 22 cm, 2 x Schale 600 ml, 2 x Becher 300 ml.

pebble green	9943748	49,99
pebble black	9944144	49,99
pebble sortiert	9944145	49,99



pebble green



pebble black



pebble sortiert






**7 ESSELLER FLOW BRUSH**

Ø 26 cm

**9984709 7,99**

**8 SUPPENTELLER FLOW BRUSH**

Ø 22,2 cm

**9984707 7,99**

**9 FRÜHSTÜCKSTELLER FLOW BRUSH**

Ø 23 cm

**9984708 6,99**

**10 HENKELBECHER FLOW BRUSH**

300 ml

**9984712 6,99**

**11 SCHALE FLOW BRUSH**

Ø 14,4 cm

**9984710 4,99**

**12 EIERBECHER**

Ø 10cm, Material ABS

**9954193 1,80**
**MELAMINGESCHIRRSERIE FLOW BRUSH**

Dekor aus verspielten schwarzen Pinselstrichen. Die Serie Brush lässt sich prima mit anderen Serien kombinieren – und so ganz individuell jedem Stil anpassen. Die Teller, Schalen und Tassen sind natürlich allesamt kratzbeständig, robust und langlebig. Perfekt für Camping, Garten oder Balkon.

Material Melamin. Spülmaschinengeeignet bis 70°C, nicht mikrowelleneeignet, nicht tiefkühlgeeignet.





**1 GESCHIRRSET CLASSIC LINE GRANITE**

Material Melamin, Trinkglas SAN, Besteck Edelstahl/ABS. Teller sind mit Anti-Rutschfüßchen aus Silikon ausgestattet. Spülmaschinengeeignet, nicht mikrowellengeeignet, tiefkühlgeeignet.

Suppenteller 4-tlg.	<b>9943673</b>	<b>21,50</b>
Espresso-Set 4-tlg.	<b>9943661</b>	<b>11,95</b>
Eierbecher 4-tlg.	<b>9943662</b>	<b>11,25</b>
Trinkglas 250 ml	<b>9980535</b>	<b>3,80</b>
Salatschale	<b>9943652</b>	<b>18,50</b>
Besteckset 16-tlg.	<b>9943663</b>	<b>38,25</b>

**GESCHIRRSET CLASSIC LINE GRANITE**

**16-TLG. MIT ANTI-RUTSCH** (außer Becher)  
Bestehend aus 4 Essteller Ø 24 cm, 4 Dessertteller Ø 21,5 cm, 4 Müslischalen Ø 16,6 cm, 4 Henkelbecher 300 ml.

**9956639 94,25**

weiß / schwarz



**2 MELAMINGESCHIRRSERIE LINEA**

Das hochwertige Geschirr besticht durch Eleganz und Zeitgeist.

Material Melamin. Material Besteck Edelstahl / ABS Kunststoff. Teller sind mit Anti-Rutschfüßchen aus Silikon ausgestattet. Spülmaschinengeeignet bis 45 °C, nicht mikrowellengeeignet, tiefkühlgeeignet.

	weiß/schwarz	weiß/blau	
Henkelbecher	<b>9955785</b>	<b>9954754</b>	<b>5,80</b>
Henkelbecher 4-tlg.	<b>9984728</b>		<b>29,95</b>
Espresso-Set 4-tlg.	<b>9955783</b>	<b>9954752</b>	<b>10,50</b>
Eierbecher 4-tlg.	<b>9955784</b>	<b>9954753</b>	<b>11,50</b>
Müslischalen 4-tlg.	<b>9955782</b>	<b>9954751</b>	<b>25,95</b>
Salatschale	<b>9943650</b>	<b>9943651</b>	<b>18,50</b>
Besteckset 16-tlg.	<b>9943678</b>	<b>9943677</b>	<b>38,25</b>

weiß / blau



**3 GESCHIRRSET LINEA 16-TLG.**

Bestehend aus 4 x Essteller Ø 25,5 cm, 4 x Dessertteller Ø 21 cm, 4 x Suppenteller Ø 23 cm, 4 x Henkelbecher 300 ml.

weiß / schwarz	<b>9955781</b>	<b>94,25</b>
weiß / blau	<b>9954749</b>	<b>94,25</b>

**4 GLÄSER AZUR GEHÄMMERT**

Farbe navy blue. Material Polycarbonat. Spülmaschinengeeignet, nicht mikrowellengeeignet, tiefkühlgeeignet bis -12°C.

Wasserglas 240 ml	<b>9944368</b>	<b>4,80</b>
Sektglas 125 ml	<b>9944369</b>	<b>13,75</b>



**5 GESCHIRRSET NATURE LINE TEAK**

Geschirrset mit matter Oberfläche und natürlicher Haptik.

Material Melamin. Nicht Spülmaschinengeeignet, nicht mikrowellengeeignet, tiefkühlgeeignet.

Besteckset 16-tlg.	<b>9956640</b>	<b>33,25</b>
Edelstahl		
Salatschale 4 l	<b>9943659</b>	<b>15,95</b>
Salatbesteck	<b>9943647</b>	<b>5,90</b>

**GESCHIRRSET NATURE LINE TEAK 16-TLG.**

Bestehend aus 4 großen Tellern Ø 25 cm, 4 kleinen Tellern Ø 20 cm, 4 Müslischalen, 4 Kaffeebechern (stapelbar).

weiß/holzoptik	<b>9956641</b>	<b>76,50</b>
----------------	----------------	--------------

Die technisch zulässige Gesamtmasse des Fahrzeugs sowie die technisch zulässige Gesamtmasse auf der Achse dürfen nicht überschritten werden. Nachträglich am Fahrzeug angebrachtes Zubehör verringert die Zuladungsmöglichkeit und beeinflusst die Achslasten. Nachträgliche Änderungen am Fahrzeug (z. B. Abtastung), die die Massewerte des Fahrzeugs beeinflussen, liegen im Verantwortungsbereich des Fahrzeughalters. Weitere Hinweise & Erläuterungen zur Gewichtsthematik finden Sie in den Verkaufsunterlagen und auf den Websites der Hersteller.



## Geschirrsreihe CLUB

Die facettierten Teller und Schüsseln sind wie eine frische Sommerbrise beim Outdoor-Lunch oder Terrassen-Dinner und halten auch turbulenten Feiern ohne jeden Scherbenhaufen stand. Ihre solide Materialität und die modernen Farben vermitteln das gute Gefühl eines schön gedeckten Tisches und bleiben dank ihrer schweren Qualität selbst bei einem kräftigen Windstoß standfest.

Material thermoplastischer Kunststoff mit Holz. Spülmaschinengeeignet, mikrowellengeeignet, nicht tiefkühlgeeignet.



nature ash grey



nature leaf green

### 6 ESSTELLER CLUB PLATE 4ER-SET

Maße 26 x 1,8 cm (Ø x H).

nature ash grey	<b>9984461</b>	<b>30,95</b>
nature wood	<b>9984462</b>	<b>30,95</b>
nature leaf green	<b>9984463</b>	<b>30,95</b>

### 7 TELLER TIEF CLUB PLATE 4ER-SET

Maße 22 x 3,5 cm (Ø x H).

nature ash grey	<b>9984464</b>	<b>25,95</b>
nature wood	<b>9984465</b>	<b>25,95</b>
nature leaf green	<b>9984466</b>	<b>25,95</b>

### 8 MÜSLISCHALE CLUB BOWL 4ER-SET

Maße 16,2 x 6,4 cm (Ø x H). Volumen 700 ml.

nature ash grey	<b>9984397</b>	<b>25,95</b>
nature wood	<b>9984398</b>	<b>25,95</b>
nature leaf green	<b>9984399</b>	<b>25,95</b>



nature wood



### 9 BESTECK-SET KLIKK 3-TLG.

Messer, Gabel, Löffel lassen sich einfach ineinanderstecken. Alle Besteckteile liegen gut in der Hand.

Material thermoplastischer Kunststoff mit Holz. Spülmaschinengeeignet, nicht mikrowellengeeignet, nicht tiefkühlgeeignet.

nature ash grey	<b>9984347</b>	<b>10,00</b>
nature wood	<b>9984348</b>	<b>10,00</b>
nature leaf green	<b>9984349</b>	<b>10,00</b>



### 10 GESCHIRRSERIE CLUB SET GÖTEBORG 16-TLG.

Bestehend aus 4 Essteller Ø 26 cm (nature ash grey), 4 Teller tief Ø 22 cm (nature desert sand), 4 Müslischalen Ø 16,2 cm (nature ash grey), 4 Trinkbechern 250 ml.

Material thermoplastischer Kunststoff mit Holz. Material Trinkbecher SAN. Spülmaschinengeeignet, mikrowellengeeignet, nicht tiefkühlgeeignet.

nature ash grey /	<b>9984664</b>	<b>99,95</b>
-------------------	----------------	--------------







### 1 MELAMINGESCHIRRSERIE VENETIAN

Aus Stone-Touch-Melamin in Steingut-Optik. Mit rutschfester Anti-Slip Unterseite. Hot Mug Henkelbecher für Heißgetränke.

Farbe schwarz / blau. Material Melamin/Mineralgemisch, Trinkglas Acryl/Polystyrol. Spülmaschinengeeignet, nicht mikrowellengeeignet, tiefkühlgeeignet (außer Trinkglas).

Essteller Ø 25 cm	<b>9956833</b>	<b>9,90</b>
Dessertteller Ø 21 cm	<b>9956838</b>	<b>8,30</b>
Suppenteller Ø 21 cm	<b>9956836</b>	<b>8,90</b>
Müslischale Ø 18 cm	<b>9956845</b>	<b>9,90</b>
Henkelbecher 300 ml	<b>9956846</b>	<b>7,50</b>
Trinkglas 300 ml	<b>9956853</b>	<b>4,90</b>
Eierbecher	<b>9956842</b>	<b>4,90</b>
Salatschüssel	<b>9956839</b>	<b>17,90</b>

### 2 GESCHIRRSET VENETIAN 16-TLG.

Bestehend aus 4 x Essteller Ø 25 cm, 4 x Suppenteller Ø 21 cm, 4 x Dessertteller Ø 21 cm und 4 x Henkelbecher 300 ml.

**9956851 108,90**

### 3 GESCHIRRSET VENETIAN ALL INCLUSIVE VIP 40-TLG.

Bestehend aus 4 x Essteller Ø 25 cm, 4 x Suppenteller Ø 21 cm, 4 x Dessertteller Ø 21 cm, 4 x Müslischale Ø 18 cm, 4 x Henkelbecher 300 ml, 4 x Trinkglas 200 ml, 16-tlg. Besteckset, 1 x Transportbox.

Material Trinkglas SAN, Besteck Edelstahl/Griffe ABS.  
**9944355 196,90**



### 4 MELAMINGESCHIRRSERIE KHADI

Material Melamin, Trinkglas SAN. Spülmaschinengeeignet, nicht mikrowellengeeignet, tiefkühlgeeignet (außer Trinkglas).

Essteller 26 x 26 cm	<b>9954266</b>	<b>9,90</b>
Dessertteller 20 x 20 cm	<b>9954267</b>	<b>7,50</b>
Suppenteller 22 x 22 cm	<b>9954268</b>	<b>8,90</b>
Schüssel 15 x 15 cm	<b>9954269</b>	<b>5,90</b>
Henkelbecher 300 ml	<b>9924861</b>	<b>7,50</b>
Eierbecher	<b>9954272</b>	<b>4,90</b>
Trinkglas 300 ml	<b>9954271</b>	<b>5,90</b>
Salatschüssel 25 x 25 cm	<b>9929955</b>	<b>16,50</b>

### 5 GESCHIRRSET KHADI 16-TLG.

Bestehend aus je 4 x Essteller 26 x 26 cm, 4 x Dessertteller 20 x 20 cm, 4 x Suppenteller 22 x 22 cm, 4 x Henkelbecher 300 ml.

**9954265 102,50**

### 6 GESCHIRRSET KHADI ALL INCLUSIVE 36-TLG.

Bestehend aus je 4 x Essteller 26 x 26 cm, Suppenteller 23 x 23 cm, Dessertteller 20 x 20 cm, Henkelbecher 300 ml, 4 x Trinkglas 200 ml, 16-tlg. Besteckset, 1 Transportbox.

Material Melamin, Trinkglas SAN, Besteck Edelstahl/Griffe ABS.

**9932284 155,50**



### 7 MELAMINGESCHIRRSERIE TIVOLI

Mit rutschfester Anti-Slip Unterseite. Hot Mug Henkelbecher für Heißgetränke.

Farbe weiß/schwarz. Material Melamin, Gläser Polycarbonat. Spülmaschinengeeignet, nicht mikrowellengeeignet, tiefkühlgeeignet (außer Gläser).

Essteller Ø 25 cm	<b>9955676</b>	<b>9,90</b>
Dessertteller Ø 20 cm	<b>9955675</b>	<b>8,90</b>
Suppenteller Ø 21 cm	<b>9955674</b>	<b>9,90</b>
Müslischale Ø 15 cm	<b>9955673</b>	<b>9,50</b>
Henkelbecher 300 ml	<b>9952932</b>	<b>7,50</b>
Weinglas 600 ml	<b>9944326</b>	<b>26,50</b>
Wasserglas 350 ml	<b>9944327</b>	<b>23,50</b>

### 8 GESCHIRRSET TIVOLI 16-TLG.

Bestehend aus je 4 x Essteller Ø 25 cm, Suppenteller Ø 21 cm, Dessertteller Ø 20 cm, Henkelbecher 300 ml.

**9955677 109,90**



**9 MELAMINGESCHIRRSERIE TUSCANY**

Geschirrserie aus qualitativ hochwertigem Stone-Touch-Melamin in Steingut-Optik. Mit rutschfester Anti-Slip Unterseite. Oberflächenhart und formstabil.

Material Melamin/Mineralgemisch, Trinkglas SAN, Deckel Butterdose Bambus. Spülmaschinengeeignet, nicht mikrowellengeeignet, tiefkühlgeeignet (außer Trinkglas und Deckel Butterdose).

	blau	creme / beige	
Essteller Ø 26 cm	<b>9953562</b>	<b>9943047</b>	<b>9,90</b>
Dessertteller Ø 21 cm	<b>9953564</b>	<b>9943049</b>	<b>8,30</b>
Suppenteller Ø 21 cm	<b>9953563</b>	<b>9943053</b>	<b>9,30</b>
Müslischale Ø 15 cm	<b>9953566</b>	<b>9943057</b>	<b>9,90</b>
Henkelbecher 300 ml	<b>9954627</b>	<b>9955619</b>	<b>7,50</b>
Eierbecher	<b>9929445</b>	<b>9943059</b>	<b>4,90</b>
Butterdose	<b>9935407</b>		<b>11,50</b>
Salatschüssel Ø 30 cm	<b>9927959</b>		<b>17,90</b>
Trinkglas 300 ml	<b>9935836</b>		<b>5,90</b>


**10 GESCHIRRSET TUSCANY 16-TLG.**

Bestehend aus 4 x Essteller Ø 26 cm, 4 x Suppenteller Ø 21 cm, 4 x Dessertteller Ø 21 cm, 4 x Henkelbecher 300 ml.

blau	<b>9953567</b>	<b>108,90</b>
creme/beige	<b>9943056</b>	<b>98,75</b>



blau

**11 GESCHIRRSET TUSCANY ALL INCLUSIVE VIP, 40-TLG.**

Bestehend aus 4 x Essteller Ø 26 cm, 4 x Suppenteller Ø 21 cm, 4 x Dessertteller Ø 21 cm, 4 x Müslischale Ø 15 cm, 4 x Henkelbecher 300 ml, 4 x Trinkglas 200 ml, 16-tlg. Besteckset, 1 x Transportbox.

Farbe blau. Material Besteck Edelstahl/Griffe ABS. Spülmaschinengeeignet, tiefkühlgeeignet (außer Trinkglas).

<b>9944357</b>	<b>196,90</b>
----------------	---------------



creme / beige

**12 MELAMINGESCHIRRSERIE METEORE AZUR**

Neu entwickeltes Melamin/Mineralgemisch mit hervorragenden funktionellen Eigenschaften. Harte Oberfläche, glänzt wie Porzellan, bruchfest, langlebig, mit Anti-Slip.

Farbe weiß / blau. Material Melamin/Mineralgemisch. Spülmaschinengeeignet, nicht mikrowellengeeignet, tiefkühlgeeignet.

Essteller Ø 25 cm	<b>9944348</b>	<b>9,90</b>
Dessertteller Ø 20 cm	<b>9944351</b>	<b>8,30</b>
Suppenteller Ø 21 cm	<b>9944349</b>	<b>8,50</b>
Müslischale Ø 15 cm	<b>9944352</b>	<b>8,50</b>

**13 GESCHIRRSET METEORE AZUR 16-TLG.**

Bestehend aus 4 x Essteller Ø 25 cm, 4 x Suppenteller Ø 21 cm, 4 x Dessertteller Ø 20 cm, 4 x Henkelbecher 300 ml.

<b>9944353</b>	<b>108,90</b>
----------------	---------------

**14 GESCHIRRSET METEORE AZUR ALL INCLUSIVE VIP, 40-TLG.**

Bestehend aus 4 x Essteller Ø 25 cm, 4 x Suppenteller Ø 21 cm, 4 x Dessertteller Ø 20 cm, 4 x Müslischale Ø 15 cm, 4 x Henkelbecher 300 ml, 4 x Trinkglas 200 ml, 16-tlg. Besteckset, 1 x Transportbox.

Farbe weiß / blau. Material Trinkglas SAN, Besteck Edelstahl/Griffe ABS. Spülmaschinengeeignet, tiefkühlgeeignet, nicht mikrowellengeeignet (außer Trinkglas).

<b>9944354</b>	<b>196,90</b>
----------------	---------------





**5 GESCHIRRSET SPACE ALL INCLUSIVE 36-TLG.**

Bestehend aus je 4 x Essteller Ø 25 cm, Suppenteller Ø 21 cm, Dessertteller Ø 20 cm, Henkelbecher 300 ml, Trinkglas 200 ml, 16-tlg. Besteckset, 1 x Transportbox.

Material Besteck Edelstahl/Griffe ABS.

**9913106 168,50**



**1 MELAMINGESCHIRRSERIE SPACE**

Modernes, elegantes Geschirr-Set aus Melamin mit rutschfester Antislip-Unterseite.

Material Melamin, SAN (Gläser), Spülmaschinengeeignet, nicht mikrowellengeeignet, nicht tiefkühlgeeignet.

Essteller Ø 25 cm	<b>9983907</b>	<b>9,90</b>
Dessertteller Ø 20 cm	<b>9983909</b>	<b>8,90</b>
Suppenteller Ø 21 cm	<b>9983908</b>	<b>9,90</b>
Schüssel Ø 15 cm	<b>9908788</b>	<b>9,50</b>
Henkelbecher 300 ml	<b>9951285</b>	<b>7,50</b>
Trinkglas 300 ml	<b>9983912</b>	<b>5,90</b>
Espressotasse 100 ml	<b>9920903</b>	<b>7,90</b>
Eierbecher	<b>9924295</b>	<b>4,90</b>
Salatschüssel Ø 23,5 cm	<b>9916518</b>	<b>15,90</b>

**2 BESTECKSET JOIA**

16-teiliges Besteckset aus robustem Edelstahl.

**9984743 39,90**

**3 GESCHIRRSET SPACE 8-TLG. (o. Abb.)**

Bestehend aus 2 x Essteller Ø 25 cm, 2 x Suppenteller Ø 21 cm, 2 x Müslischale 15 cm, 2 x Henkelbecher 300 ml.

Farbe weiß/lime/grau.

**9944358 60,90**

**4 GESCHIRRSET SPACE 16-TLG. (o. Abb.)**

Bestehend aus je 4 x Essteller Ø 25 cm, Dessertteller Ø 20 cm, Suppenteller Ø 21 cm Henkelbecher 300 ml.

**9980524 109,90**



**6+7 MELAMINGESCHIRRSERIE ASTRALYS**

Farbe weiß/grau. Material Melamin, SAN (Gläser). Spülmaschinengeeignet, nicht mikrowellengeeignet, nicht tiefkühlgeeignet.

**6 GESCHIRRSET ASTRALYS 16-TLG.**

16-teiliges Geschirr-Set aus Melamin mit rutschfester Antislip-Unterseite. Bestehend aus 4 x Essteller Ø 25 cm, 4 x Suppenteller Ø 22 cm, 4 x Dessertteller Ø 20 cm, 4 x Henkelbecher 300 ml.

**9944359 89,90**

**7 GESCHIRRSET ASTRALYS ALL INCLUSIVE 36-TLG.**

Bestehend aus 4 x Essteller Ø 25 cm, 4 x Suppenteller Ø 22 cm, 4 x Dessertteller Ø 20 cm, 4 x Henkelbecher 300 ml, 4 x Trinkglas 200 ml, 16-tlg. Besteckset, 1 x Transportbox.

Material Besteck Edelstahl/Griffe ABS.

**9944361 139,90**

**8 BESTECKSET AMYLA**

16-teiliges Besteckset mit modernem Design mit solider, rostfreier Metallseele.

Farbe grau. Material Edelstahl/Griffe ABS.

**9984742 34,90**



**9+10 MELAMINGESCHIRRSERIE BLUEBAY**

Material Melamin. Spülmaschinengeeignet, nicht mikrowellengeeignet.

**9 GESCHIRRSET BLUEBAY 16-TLG.**

Bestehend aus je 4 x Essteller Ø 25 cm, Suppenteller Ø 21 cm, Dessertteller Ø 20 cm, Henkelbecher 300 ml.

**9955678 39,95**

**10 GESCHIRRSET BLUEBAY ALL INCLUSIVE 36-TLG.**

Bestehend aus 4 Essteller Ø 25 cm, 4 Suppenteller Ø 21 cm, 4 Dessertteller Ø 20 cm, 4 Henkelbecher 300 ml, 4 Gläser 200 ml, 16-tlg. Besteckset.

Material Besteck Edelstahl/Griffe ABS, Gläser SAN.

**9956847 113,90**




**BRUNER**

Set Lunchbox

**11 GESCHIRRSET DOLOMIT ALL INCLUSIVE UND LUNCHBOX**

Hochwertig verarbeitetes Melamin-Geschirrset in origineller Steingut-Optik. Set Lunchbox bestehend aus 4 Essteller Ø 26 cm, 4 Suppenteller Ø 21 cm, 4 Dessertteller Ø 21 cm, 4 Henkelbecher 300 ml. Set All Inclusive bestehend aus 4 Essteller Ø 26 cm, 4 Suppenteller Ø 21 cm, 4 Dessert-



Set All Inclusive

teller Ø 21 cm, 4 Henkelbecher 300 ml 4 Trinkgläser 200 ml, 16-teiliges Besteckset (4 Gabeln, 4 Löffel, 4 Messer, 4 Kaffeelöffel), 1 Transportbox mit Deckel.

Farbe grün, blau, hellgrau, dunkelgrau. Material Melamin. Spülmaschinengeeignet bis 70°C, nicht mikrowellengeeignet, tiefkühlgeeignet.

Lunchbox 16-tlg.	<b>9984740</b>	<b>129,90</b>
All Inclusive 36-tlg.	<b>9984739</b>	<b>179,90</b>


**BRUNER**
**12 GESCHIRRSET POLYGONIA ARTE 16-TLG.**

16-teiliges elegantes Geschirr-Set bestehend aus 4 Suppentellern Ø 21 cm, 4 flachen Tellern Ø 25 cm, 4 Desserttellern Ø 20 cm und 4 Henkelbechern 300 ml.

Material Melamin. Spülmaschinengeeignet, nicht mikrowellengeeignet, nicht tiefkühlgeeignet.

<b>9943062</b>	<b>49,95</b>
----------------	--------------


**MEPAL**
**13 KINDERGESCHIRRSET MIO 6-TEILIG**

6-teiliges Kindergeschirr-Set Mio bestehend aus 1 Gabel, 1 Löffel, 1 Messer, 1 Kinder-Trinkglas 250 ml, 1 Kinderteller, 1 Schale 300 ml.

Material PP/SAN/ABS/Edelstahl. Spülmaschinengeeignet, nicht mikrowellengeeignet, nicht tiefkühlgeeignet.

deep turquoise	<b>9944115</b>	<b>24,95</b>
pink	<b>9944116</b>	<b>24,95</b>


**14 GESCHIRRSET CONNECT HARRY 3ER-SET**

3-tlg. Geschirrset mit dem niedlichen Tiermotiv. Bestehend aus Teller, Schale und Becher. 100% recycelbar, 100% melaminfrei & BPA-frei.

Farbe organic green. Material thermoplastischer Kunststoff mit Holz. Spülmaschinengeeignet, mikrowellengeeignet, nicht tiefkühlgeeignet.

<b>9984395</b>	<b>21,95</b>
----------------	--------------


**15 BOX CANDY L HARRY**

Geräumigen Lunchbox mit abgerundeten Ecken. Der Clipverschluss ist in der Form versenkt, so dass sich die Dose beim Transport nicht versehentlich öffnen kann. 100% recycelbar, 100% melaminfrei & BPA-frei.

Farbe organic green. Material thermoplastischer Kunststoff mit Holz. Maße 13,5 x 6,5 x 19 cm (B x H x T). Spülmaschinengeeignet, mikrowellengeeignet, tiefkühlgeeignet.

<b>9984394</b>	<b>10,95</b>
----------------	--------------


**GIMEX**
**16 KINDERGESCHIRRSET ADVENTURE**

Bestehend aus 1 Teller Ø 21,5 cm, 1 Schale Ø 16 cm, 1 Becher Ø 6,5 cm.

Material Melamin. Spülmaschinengeeignet, nicht mikrowellengeeignet, tiefkühlgeeignet.

<b>9943656</b>	<b>16,50</b>
----------------	--------------

**BRUNER**

**17 GESCHIRRSET LET'S GO ADVENTURE 3+**

5-teiliges Set bestehend aus je 1 x Teller Ø 22 cm, Schale Ø 16 cm, Becher 200 ml, 1 Löffel, 1 Gabel.

Farbe weiß / bunt. Material Melamin. Spülmaschinengeeignet, nicht mikrowellengeeignet, tiefkühlgeeignet.

<b>9944363</b>	<b>21,50</b>
----------------	--------------

**BRUNER**

**18 GESCHIRRSET TIME TO TRAVEL 3+**

5-teiliges Set bestehend aus je 1 x Teller Ø 22 cm, Schale Ø 16 cm, Becher 200 ml, 1 Löffel, 1 Gabel.

Material Melamin. Spülmaschinengeeignet, nicht mikrowellengeeignet, tiefkühlgeeignet.

<b>9944362</b>	<b>21,50</b>
----------------	--------------


**19 KINDERBESTECK-SET BINO 4-TLG.**

Hochwertiges Kinderbesteckset, bestehend aus 1 Gabel, 1 Messer, 1 Esslöffel, 1 Teelöffel. Für Kinder ab 3 Jahren.

Material Edelstahl 18/10. Spülmaschinengeeignet.

<b>9984737</b>	<b>19,25</b>
----------------	--------------

**kuppels**  
GUTER GESCHMACK

**20 KINDERBESTECK 4-TLG.**

Kinderbesteckset 4-teilig mit gestanzten Motiven, bestehend aus 1 Kindermesser, 1 Kindergabel, 1 Kinderlöffel, 1 Kindertee-löffel, für den kleinen Esser.

Material Klingenstahl 13/0, Edelstahl 18/10 hochglanzpoliert. Spülmaschinengeeignet.

Waldfreunde	<b>9984303</b>	<b>16,95</b>
Bauernhoffreunde	<b>9984304</b>	<b>16,95</b>







### 1 GLASSERIE

Material Methylstyrol, Caipi-Latte Glas Polycarbonat. Spülmaschinengeeignet, nicht tiefkühlgeeignet (außer Caipi-Latte Glas), nicht mikrowellengeeignet.



Bezeichnung	<b>WEISSWEIN-GLAS</b>	<b>ROTWEINGLAS</b>	<b>CHAMPAGNER-GLAS</b>	<b>LATTE MAC-CHIATOGLAS</b>	<b>CAIPI-LATTE GLAS</b>	<b>SCHNAPSGLAS</b>	<b>BIERKRUG</b>
Füllmenge	380 ml	650 ml	230 ml	400 ml	400 ml	45 ml	500 ml
Lieferumfang			2er Set	2er Set	2er Set	4er Set	
Art.-Nr.	<b>9933438</b>	<b>9956643</b>	<b>9956644</b>	<b>9943666</b>	<b>9930532</b>	<b>9984729</b>	<b>9943667</b>
Preis	<b>8,50</b>	<b>8,95</b>	<b>19,50</b>	<b>14,50</b>	<b>12,50</b>	<b>12,95</b>	<b>9,40</b>



### 2 WASSERGLAS SET

2er Set.

Material Polycarbonat. Füllmenge 350 ml. Nicht spülmaschinengeeignet, nicht mikrowellengeeignet, tiefkühlgeeignet.

blacksatin	<b>9944327</b>	<b>23,50</b>
brownsatin	<b>9944333</b>	<b>23,50</b>



### 3 WEINGLAS

2er Set.

Material Polycarbonat. Füllmenge 600 ml. Nicht spülmaschinengeeignet, nicht mikrowellengeeignet, tiefkühlgeeignet.

blacksatin	<b>9944326</b>	<b>26,50</b>
brownsatin	<b>9944332</b>	<b>25,50</b>



### 4 GLASSERIE

Material Methylstyrol. Spülmaschinengeeignet, nicht tiefkühlgeeignet, nicht mikrowellengeeignet.

Bezeichnung	<b>SAFTGLAS WEISS</b>	<b>WEINGLAS WEISS</b>	<b>CHAMPAGNER-GLAS WEISS</b>
Füllmenge	300 ml	250 ml	230 ml
Lieferumfang	2er Set	2er Set	2er Set
Art.-Nr.	<b>9943669</b>	<b>9943672</b>	<b>9943671</b>
Preis	<b>11,50</b>	<b>15,95</b>	<b>15,95</b>



### 5 WASSERGLAS ROYAL

Mit toller Wabenstruktur. Sehr edel und liegt toll in der Hand. Material Methylstyrol. Füllmenge 440 ml. Geschmacks- und geruchsneutral, langlebig, und hygienisch. Spülmaschinengeeignet, nicht mikrowellengeeignet, tiefkühlgeeignet.

<b>9956633</b>	<b>4,70</b>
----------------	-------------



### 6 WASSERGLAS SET CORALUX

2er Set.

Material MS Acryl/Polystyrol. Füllmenge 350 ml. Spülmaschinengeeignet, nicht mikrowellengeeignet, tiefkühlgeeignet.

<b>9944329</b>	<b>13,50</b>
----------------	--------------



### 7 WEINGALS SET CORALUX

2er Set.

Material MS Acryl/Polystyrol. Füllmenge 400 ml. Spülmaschinengeeignet, nicht mikrowellengeeignet, tiefkühlgeeignet.

<b>9944328</b>	<b>18,50</b>
----------------	--------------



### 8 GLÄSERSET 4ER VINTAGE

Stapelbare Form.

Material Polycarbonat. Füllmenge 300 ml. Spülmaschinengeeignet, nicht mikrowellengeeignet, tiefkühlgeeignet.

4er-Set	<b>9950364</b>	<b>23,90</b>
---------	----------------	--------------



### 9 GLÄSERSET COLOR

Anti-Slip. Platzsparend stapelbar.

Material SAN. Füllmenge 300 ml. Spülmaschinengeeignet, nicht mikrowellengeeignet, nicht tiefkühlgeeignet.

4er-Set	<b>9913119</b>	<b>28,50</b>
---------	----------------	--------------



### 10 GLÄSERSET TAHITI

Anti-Slip. Stapelbar.

Material SAN. Füllmenge 200 ml. Spülmaschinengeeignet, nicht mikrowellengeeignet, nicht tiefkühlgeeignet.

4er-Set	<b>9983941</b>	<b>18,50</b>
---------	----------------	--------------



### 11 GLÄSERSET PC DIAMOND

Elegantes Trinkglas-Set im Vintage-Look. Stapelbare Form.

Material Polycarbonat. Füllmenge 300 ml. Spülmaschinengeeignet, nicht mikrowellengeeignet, nicht tiefkühlgeeignet.

4er-Set	<b>9950662</b>	<b>26,50</b>
---------	----------------	--------------



### 12 GLÄSERSET ONDA

Stapelbar. Lebensmittelecht.

Farbe blau, grün, braun, transparent. Material Polycarbonat. Füllmenge 300 ml. Spülmaschinengeeignet, nicht mikrowellengeeignet, nicht tiefkühlgeeignet.

4er-Set	<b>9954282</b>	<b>21,95</b>
---------	----------------	--------------

Die technisch zulässige Gesamtmasse des Fahrzeugs sowie die technisch zulässige Gesamtmasse auf der Achse dürfen nicht überschritten werden. Nachträglich am Fahrzeug angebrachte Zubehör verringert die Zulassungsmöglichkeit und beeinflusst die Achslasten. Nachträgliche Änderungen am Fahrzeug (z. B. Ablostung), die die Massewerte des Fahrzeugs beeinflussen, liegen im Verantwortungsbereich des Fahrzeughalters. Weitere Hinweise & Erläuterungen zur Gewichtsthematik finden Sie in den Verkaufsunterlagen und auf den Websites der Hersteller.

Das Glas mit Superkräften isoliert nicht nur viermal besser als herkömmliche Gläser und hält Drinks viel länger kalt, es ist auch praktisch unkaputtbar und verkräftet selbst Weitwürfe ohne Kratzer oder Scherben. Mit luxuriösem Trink- und Traggefühl. Das Superglas wird zu 100% in Erbach im Odenwald designed und hergestellt.



### 13 GLASSERIE SUPERGLAS

Material Thermoplastischer Kunststoff. Spülmaschinengeeignet, mikrowellengeeignet, nicht tiefkühlgeeignet.



Bezeichnung	TRINKGLAS SUPERGLAS CLUB NO. 2	TRINKGLAS CLUB NO. 1 SUPERGLAS	TRINKGLAS SUPERGLAS CLUB NO. 6	WEINGLAS SUPERGLAS CLUB NO. 9	WEINGLAS SUPERGLAS CLUB NO. 4	SEKTGLAS SUPERGLAS CLUB NO. 14	BIERGLAS CLUB NO. 11 SUPERGLAS
Füllmenge	250 ml	250 ml	300 ml	200 ml	300 ml	100 ml	500 ml
Lieferumfang	2er-Set	4er Set	2er-Set	2er Set	2er Set	2er Set	2er Set
Art.-Nr.	9984506	9984719	9984507	9984508	9984505	9984513	9984509
Preis	19,95	21,25	19,95	17,95	21,95	19,95	21,95



### 14 SEKTGLAS CHEERS NO. 1 SUPERGLAS

Material Thermoplastischer Kunststoff. Füllmenge 100 ml. Spülmaschinengeeignet, mikrowellengeeignet, nicht tiefkühlgeeignet.

9984517 6,00



### 15 SUPERGLAS CHEERS NO. 1

4er-Set.  
Farbe cotton white. Material Thermoplastischer Kunststoff. Füllmenge 100 ml. Spülmaschinengeeignet, mikrowellengeeignet, nicht tiefkühlgeeignet.

9984478 23,95



### 16 KANNE MIT 4 BECHERN CRYSTAL

Optisch eine Augenweide und haptisch ein Genuss. Karaffe und Becher isolieren kalte wie heiße Getränke durch ihr edles Facetten-Design.

Material Thermoplastischer Kunststoff. Füllmenge Kanne 1,6 l, Becher je 250 ml. Spülmaschinengeeignet, nicht mikrowellengeeignet, nicht tiefkühlgeeignet.

9984489 26,95



### 17 GLASSERIE RISERVA

- o Enthält kein BPA, BPS oder andere Bisphenole
- o Hohe Bruchsicherheit
- o Wird nach dem Waschen nicht trüb oder verschwommen
- o Kann Temperaturen von bis zu 85 °C standhalten

Material Tritan (Wasser-, Wein-, Proseccogläser), Polycarbonat (Weizenbier-, Caipi-, Schnapsgläser, Bierkrug). Spülmaschinengeeignet, nicht mikrowellengeeignet, tiefkühlgeeignet.



Bezeichnung	WASSERGLAS	WEINGLAS	ROTWEINGLAS	PROSECCOGLAS	WEIZENBIERGLAS	CAIPIGLAS	SCHNAPSGLAS	BIERKRUG
Füllmenge	300 ml	450 ml	580 ml	250 ml	500 ml	280 ml	30 ml	550 ml
Lieferumfang	2er Set	2er Set	2er Set	2er Set	2er Set	3er Set	2er Set	2er Set
Art.-Nr.	9934732	9934734	9944325	9934736	9921917	9950656	9950654	9950657
Preis	20,50	24,90	23,90	24,90	28,90	23,50	11,50	29,50

mit rutschfester Antislip Unterseite

# Magnet-Gläser und -Becher inkl. Metall-Nano-Gel-Pads

Standsichere Magnet-Gläser aus feinstem Kristallglas oder bruch sicherem Kunststoff. Magnet im Becherboden integriert. Die metallischen Nano-Gel-Pads im Leder-Look sind abwaschbar, rückstandslos entfernbar und wiederverwendbar. Zum Verstauen an der Wand / Decke ist die silwy Metall-Leiste erforderlich.



## 1 MAGNET-KUNSTSTOFF-GLÄSER

Farbe transparent. Material Glas: Polycarbonat, Magnet, Pad: Metall, Kunstleder. Spülmaschinengeeignet nur im ECO-Modus (Handwäsche empfohlen), nicht mikrowellengeeignet, nicht tiefkühlgeeignet. 2er Set.



Bezeichnung	<b>LONGDRINK</b>	<b>WEIN</b>	<b>BIER</b>	<b>TUMBLER</b>	<b>SEKT</b>
Füllmenge	300 ml	200 ml	500 ml	250 ml	150 ml
Art.-Nr.	<b>9984541</b>	<b>9984542</b>	<b>9984543</b>	<b>9984544</b>	<b>9984545</b>
Preis	<b>44,95</b>	<b>49,95</b>	<b>49,95</b>	<b>44,95</b>	<b>49,95</b>

## 2 MAGNET-TRINKBECHER

Material Becher: Tritan, Magnet, Pad: Metall, Kunstleder. Spülmaschinengeeignet nur im ECO-Modus (Handwäsche empfohlen), nicht mikrowellengeeignet, nicht tiefkühlgeeignet. 2er Set.



Farbe	the classic	ready red	lui blue	pearl grey
Füllmenge	250 ml	250 ml	250 ml	250 ml
Art.-Nr.	<b>9950675</b>	<b>9920702</b>	<b>9920701</b>	<b>9984537</b>
Preis	<b>29,95</b>	<b>29,95</b>	<b>29,95</b>	<b>29,95</b>



## 3 METALL-LEISTE WHITE FÜR MAGNET-GLÄSER

Top-Verstausystem für silwy Kunststoff- und Kristallgläser. Kombinierbar mit silwy Magnet-Haken & -Pins (hält bis zu 10 kg). Hohe Haftkraft dank speziellem Metallkern. Kopfüber, vertikal oder horizontal verwendbar. Permanente und einfache Anbringung mit 3M-Klebeschicht. Material Metall, Kunstleder.



Maße 5 x 0,5 x 25 cm (B x H x L)		
weiß	<b>9984569</b>	<b>29,95</b>
schwarz	<b>9984571</b>	<b>29,95</b>
Maße 5 x 0,5 x 50 cm (B x H x L)		
weiß	<b>9984568</b>	<b>39,95</b>
schwarz	<b>9984570</b>	<b>39,95</b>



## 4 MAGNET-TRINKBECHER-SET + DECKEL

Magnet im Becherboden integriert. Der Deckel mit Trinkhalm-Öffnung ist auslaufsicher. Zum Verstauen an der Wand/Decke ist die silwy Metall-Leiste erforderlich.

Farbe multicolour. Material Becher: Tritan, Deckel: TPE, Magnet, Pad: Metall, Kunstleder. Maße 8,2 x 10 cm (Ø x H). Volumen 250 ml. Spülmaschinengeeignet nur im ECO-Modus (Handwäsche empfohlen), nicht mikrowellengeeignet, nicht tiefkühlgeeignet. 6er Set.

**9984531 99,95**

## 5 MAGNET-KRISTALLGLÄSER

Standsichere Magnetgläser aus feinstem Tritan-Kristallglas. Magnet im Gläserboden integriert. Die metallischen Nano-Gel-Pads im Leder-Look sind abwaschbar, rückstandslos entfernbar und wiederverwendbar. Zum Verstauen an der Wand / Decke ist die silwy Metall-Leiste erforderlich.

Farbe transparent. Material Glas: Kristallglas, Magnet, Pad: Metall, Kunstleder. Spülmaschinengeeignet nur im ECO-Modus (Handwäsche empfohlen), nicht mikrowellengeeignet, nicht tiefkühlgeeignet. 2er Set.



Bezeichnung	<b>CHAMPAGNER</b>	<b>WEIN</b>	<b>BIER</b>	<b>LONGDRINK</b>	<b>WHISKY</b>
Füllmenge	200 ml	250 ml	330 ml	400 ml	250 ml
Art.-Nr.	<b>9984547</b>	<b>9984546</b>	<b>9984548</b>	<b>9984549</b>	<b>9984551</b>
Preis	<b>49,95</b>	<b>49,95</b>	<b>49,95</b>	<b>44,95</b>	<b>44,95</b>





## MEPAL

### 6 THERMOFLASCHE ELLIPSE

Hält Getränke bis zu 12 Stunden warm und 24 Stunden kühl.

Füllmenge 500 ml. Material Edelstahl, PP Polypropylen, Silikon. Maße 23,8 x 7 cm (H x Ø). Gewicht 0,29 kg. Nicht spülmaschinengeeignet, nicht mikrowellengeeignet, nicht tiefkühlgeeignet.

9984705

29,99



## MEPAL

### 7 THERMOBECHER ELLIPSE

Hält Getränke bis zu 4 Stunden warm und 8 Stunden kühl.

Füllmenge 375 ml. Material PP Polypropylen, Silikon, Edelstahl. Maße 17,8 x 8,4 cm (H x Ø). Gewicht 0,3 kg. Nicht spülmaschinengeeignet, nicht mikrowellengeeignet, nicht tiefkühlgeeignet.

9984704

26,99



## MEPAL

### 8 THERMO-LUNCHPOT ELLIPSE

Doppelwandig, hält Speisen bis zu 10 Stunden warm und 16 Stunden kalt.

Füllmenge 500 + 200 ml. Material Edelstahl gebürstet. Maße 10,7 x 16,9 (Ø x H). Spülmaschinengeeignet, nicht mikrowellengeeignet, nicht tiefkühlgeeignet.

9943191

37,99



## MEPAL

### 9 THERMOFLASCHE FLIP-UP CAMPUS ANIMAL FRIENDS

Mit praktischen Flip-up-Trinksystem. Der Ausgießer ist mit einem Trinkhalm verbunden, der auch entfernt werden kann. Garantiert auslaufsicher. Mit Trageschlaufe. BPA-frei.

Füllmenge 350 ml. Material stainless steel/abs/silicone. Spülmaschinengeeignet, nicht mikrowellengeeignet, nicht tiefkühlgeeignet.

9944117

29,99



## MEPAL

### 10 BROTDOSE CAMPUS

Mit herausnehmbarem Bento-Einsatz, der das Innere der Brotdose in verschiedene Fächer unterteilt.

Material abs. Maße 14,8 x 21,5 x 14,8 cm (B x H x T). Spülmaschinengeeignet, nicht mikrowellengeeignet, nicht tiefkühlgeeignet.

9944118

10,99



## MEPAL

### 11 LUNCHBOX BENTO TAKE A BREAK MIDI

Zwei Bento-Einsätze. Ohne Deckel mikrowellentauglich. Verschlussclips für sicheren Transport. Inkl. kleiner Gabel.

Farbe nordic green. Material ABS. Füllmenge 900 ml. Maße 18,5 x 6,5 x 12 cm (B x H x T). Spülmaschinengeeignet, nicht mikrowellengeeignet, nicht tiefkühlgeeignet.

9955543

13,95



## MEPAL

### 12 LUNCHPOT ELLIPSE

Zwei Behälter, in denen sich die Zutaten getrennt voneinander aufbewahren lassen.

Füllmenge 200 / 500 ml. Farbe nordic green. Material PP, PCTG. Maße 10,7 x 15,1 cm (Ø x H). Spülmaschinengeeignet, mikrowellengeeignet (außer Deckel), tiefkühlgeeignet.

9955544

16,99



## PRIMUS

### 13 MEAL SET ROT

8-teiliges Set bestehend aus 2 tiefen Tellern, Gewürzdose, kleiner Behälter, Vorratsdose, Trinkgefäß, klappbarer Spork, kombiniertes Schneidebrett, Durchschlag, Reibeisen und Messer.

Farbe rot. Material Kunststoff. Packmaß 23 x 6 x 14,5 cm (B x H x T). Spülmaschinengeeignet, nicht mikrowellengeeignet, nicht tiefkühlgeeignet.

9956733

22,95



### 14 GESCHIRRSSET LEAF

Set bestehend aus Schüssel, Deckel/ Schneidebrett, Löffel, Gabel, Becher, Verbindungstück, Netztasche, Gummiband.

Farbe anthracite. Material Polybuten, Bambus, Silikon. Packmaß 20 x 5,5 x 18,3 cm (B x H x T). Spülmaschinengeeignet (außer Bambusdeckel), nicht mikrowellengeeignet, nicht tiefkühlgeeignet.

9955730

34,95



### 15 LUNCHBOX + BESTECK-SET PASCAL READY, 4ER-SET

Durch das modulare System lässt sich die Bentobox jeden Tag neu konfigurieren und dem jeweiligen Rezept anpassen. Das Besteck findet in der großen Box Platz.

- o 4-teiliges Lunchbox-Set inkl. Besteck
- o Alle Dosen mit Clipverschluss
- o Umweltfreundlich
- o Lebensmitteltecht
- o 100% CO<sub>2</sub>-neutral
- o BPA frei
- o Melaminfrei



nature desert sand



nature leaf green

Material biozirkulärer Kunststoff. Maße 16,6 x 6,2 x 23,2 cm (B x H x T). Gewicht 0,36 kg. Spülmaschinengeeignet, mikrowellengeeignet, nicht tiefkühlgeeignet.

nature desert sand

9984724

28,75

nature ash grey

9984725

28,75

nature leaf green

9984726

28,75



nature ash grey



**kozitol**  
Kunststoff

### 1 TRINKHALME CHEERS STRAWS

Umweltfreundlich und sicher. Einfach zu reinigen und ohne jegliche Weichmacher.

- o Mit Bürste
- o 8er Set

Material thermoplastischer Kunststoff. Nicht spülmaschineneignet.

9984504 9,00



**kozitol**  
Kunststoff

### 2 KANNE CLUB PITCHER

Die stapelbare Karaffe ist unzerbrechlich und hält Getränke lange kühl. Deckel mit zwei unterschiedlichen Gießöffnungen, so bleiben Eiswürfel drin.

Material thermoplastischer Kunststoff. Volumen 1,5 l. Maße 12,2 x 25,2 x 19,3 cm (B x H x T). Spülmaschineneignet, nicht mikrowelleneignet, nicht tiefkühlgeeignet.

9984479 21,95



**MEPAL**

### 3 WASSERKANNE FLOW

- o Lebensmittelrecht
- o Geruchs- und geschmacksneutral
- o Glasklare Echtglas-Optik
- o Bruch- und schlagfest
- o Keine Scherben

Farbe transparent. Material SAN. Spülmaschineneignet bis 70 °C, nicht mikrowelleneignet, nicht tiefkühlgeeignet.

Kanne 1,5 l 9917511 17,95

### 4 WASSERGLAS 2ER-SET

275 ml 9917397 8,00



navy blue

türkis

**gimex**

### 5 KARAFFE MIT SCHWING-DECKEL

- o Geruchs- und geschmacksneutral
- o Lebensmittelrecht
- o Alkoholbeständig

Material SAN. Volumen 1000 ml. Spülmaschineneignet, nicht mikrowelleneignet, nicht tiefkühlgeeignet.

türkis 9943668 15,50

navy blue 9929998 16,95



**Outwell**

### 6 THERMOSKANNE TISANE

Bruchssichere, doppelwandige Edelstahl-Thermoskanne.

- o Einfach zu öffnen und zu schließen
- o Hält Getränke warm oder kalt
- o Soft touch Tragegriff
- o Geruchs- und geschmacksneutral

Füllmenge 1,5 l. Material Kunststoff, Edelstahl. Maße 9 x 23,5 x 16 cm (B x H x T). Nicht spülmaschineneignet, nicht mikrowelleneignet, nicht tiefkühlgeeignet.

blue 9984694 27,95



**gimex**

### 7 THERMOSFLASCHE

Doppelwandige Vakuumisolierung, BPA-frei, auslaufsicher, sturz- und bruchfest.

Füllmenge 500 ml. Material Edelstahl. Maße 7 x 26 cm (Ø x H). Spülmaschineneignet, nicht tiefkühlgeeignet, nicht mikrowelleneignet.

silber 9929995 17,75

blau 9929996 17,75



**PRIMUS**

### 8 ISOLIERFLASCHE

Doppelwandige Vakuum-Isolierflasche aus Edelstahl mit ClickClose-Verschluss und Deckel/Becher. Pulverbeschichtete Außenfläche. Gutes Isoliervermögen, niedriges Gewicht, robust.

Füllmenge 750 ml. Material Edelstahl/Kunststoff. Maße 8,6 x 25 cm (Ø x H). Gewicht 475 g. Nicht spülmaschineneignet, nicht mikrowelleneignet, nicht tiefkühlgeeignet.

pink 9944104 27,95

frost 9944105 27,95

navy 9944106 27,95



**PRIMUS**

### 9 ISOLIERFLASCHE

Die einwandige, leichte Edelstahlflasche ist leicht zu reinigen und geschmacksneutral. Schraubverschluss mit Edelstahl und Korkoberfläche, mit Gurtband.

Füllmenge 700 ml. Material Edelstahl, Kork, Silikon. Maße 6,5 x 21,5 cm (Ø x H). Nicht spülmaschineneignet, nicht mikrowelleneignet, nicht tiefkühlgeeignet.

s/s 9944107 26,85

ox red 9944108 26,85

green 9944109 26,85



**Joseph Joseph**

### 10 QUICKSNAP PLUS EISWÜRFELBEHÄLTER

Mit QuickSnap™ entnehmen Sie immer nur die Menge an Eiswürfeln, die Sie auch wirklich benötigen.

Farbe weiß/grün. Material Tray: Polypropylene Levers: TPR Lid: PE. Spülmaschineneignet, nicht mikrowelleneignet.

9953343 12,95



**BRUNER**

### 11 EISWÜRFEL COOL CUBES

Nicht schmelzende Eiswürfel, ideal um Getränke schnell abzukühlen. Vielfach wieder verwendbar. Inhalt 10 Stück.

Farben pink, blau, grün, orange. Material Kunststoff. Nicht spülmaschineneignet, nicht mikrowelleneignet.

9951426 5,90



**gimex**

### 12 SILIKONDECKEL FISCH RAINBOW

Einfach auf ein Glas, Tasse, legen und er haftet daran. Hält Fliegen, Wespen oder Blätter fern. Mit Halterung für Teebeutel.

Spülmaschineneignet, nicht mikrowelleneignet, tiefkühlgeeignet.

4-tlg. 9954757 12,50



**gimex**

### 13 TRINKCLIP

Trinkclip, passend für Dosen und kleine Flaschen bis 0,5l und Wassergläser. Er passt an Tisch, Liege, Stuhllehne, etc.

Material ABS.

rot 9970234 3,30

lime 9970235 3,80

navy blau 9970231 3,80


**14 BESTECKSET BUDAPEST**

Bestehend aus je 6 x Messer, Gabeln, Löffel, Kaffeelöffel. 24-tlg. Material Edelstahl. Spülmaschinengeeignet.

**9951362 26,95**

**15 BESTECKSET 16-TLG.**

Zeitloses Besteckset bestehend aus 4 Gabeln, 4 Messer, 4 kleine Löffel, 4 große Löffel. Material Edelstahl. Spülmaschinengeeignet.

**9956637 37,95**

**16 BESTECKSET BOX**

Die Besteckset für vier Personen inkl. Aufbewahrungsbox. Das Besteck liegt gut in der Hand. Bestehend aus 4 Messer, 4 Löffel, 4 Gabeln, 4 Teelöffel. Farbe schwarz. Material Edelstahl, TPE.

**9944094 26,95**

**17 BESTECKSET FAMILY CUTLERY**

Besteckset für 4 Personen bestehend aus: 4 Messer, 4 Gabeln, 4 Löffeln und einer Aufbewahrungstasche. Material Edelstahl, PP.

**9916643 26,95**


**18 FELDBESTECK**

Edelstahl-Ausführung des berühmten Bundeswehr-Besteck: Messer, Gabel und Löffel arretieren in der Halterung, die man auch als Dosen- und Flaschenöffner verwenden kann.

Material Edelstahl. Maße 19 x 4,5 x 2,5 cm. Gewicht 195 g. Spülmaschinengeeignet.

**9955728 16,25**


**19 BESTECKSET LIGHTWEIGHT**

Gabel, Messer und Löffel aus dem BPA-freiem Kunststoff Tritan®. Ein echtes Federgewicht! Mit praktischem Packriemen. Farbe schwarz. Spülmaschinengeeignet.

**9956735 9,95**


**20 PICKNICK-BESTECKSET**

Das Picknick-Besteckset enthält Messer, Gabeln und Löffel für vier Personen sowie ein Schneidbrett, Tischsets und einen Flaschenöffner. Material Edelstahl, PP. Maße 28 x 5 x 23 cm (B x H x T).

**9956764 52,95**


**21 BESTECK-SET SWISS-CLASSIC**

Set aus faltbarem Gemüsemesser, Gabel und Löffel. Messer mit faltbarer Klinge, die sich im Griff unterbringen lässt.

Material rostfreier Stahl, Griff PP Polypropylen. Spülmaschinengeeignet.

**9984356 39,00**


**22 STEAKBESTECK-SET SPECIALS 12-TLG.**

6 hochwertige ZWILLING Steakmesser und 6 ZWILLING Steakgabeln. Durch die spitz zulaufende Klingensform lassen sich Steaks leicht schneiden.

Farbe silber. Material Edelstahl 18/10. Spülmaschinengeeignet, nicht mikrowellengeeignet.

**9984736 59,75**


**23 BESTECKSET DELICE**

Besteckset mit Metallseele und formschönen Kunststoffgriffen. Bestehend aus je 4 x Messer, Gabeln, Löffel, Kaffeelöffel. 16-tlg. Spülmaschinengeeignet.

grün	<b>9950665</b>	<b>34,90</b>
grau	<b>9913880</b>	<b>34,90</b>
schwarz	<b>9950666</b>	<b>34,90</b>



**24 BESTECKSET PRISMA**

Besteckset bestehend aus je 6 Messern mit Wellenschliff, Gabeln, Löffel und Kaffeelöffel. Die Kunststoffschalen am Griff liegen gut in der Hand. Material Edelstahl, Kunststoffgriffe. 24-tlg. Spülmaschinengeeignet.

mint grün	<b>9954208</b>	<b>40,50</b>
schwarz	<b>9954207</b>	<b>36,25</b>
denim blau	<b>9984305</b>	<b>40,50</b>



**25 BESTECKSET LEISURE CUTLERY**

Set mit Löffel, Messer und Gabel. Beim Transport hält ein hitzebeständiger und griffiger Ring aus Silikon das Besteck zusammen.

Material Edelstahl, Silikon. Spülmaschinengeeignet, nicht mikrowellengeeignet.

melon pink	<b>9955582</b>	<b>12,95</b>
grey	<b>9956737</b>	<b>12,95</b>
pale blue	<b>9970139</b>	<b>12,95</b>







### 1 THERMO-KOCHPLATTE THERMATE

Für Gaskocher.

Material Stahl. Durchmesser 16 cm.

9927165 13,95



### 2 KAFFEEFILTER AMIGO

Leicht, faltbar, dank flexibler Metallklammern einfach zu befestigen.

Material Edelstahl. Maße Ø 9 cm.

9956828 14,50



### 3 ESPRESSOMASCHINE NANOPRESSO

Die Espressomaschine im Taschenformat liefert mehr Druck als manche Haushaltsmaschine. Mit der Hand wird ein stabiler Druck von max. 18 bar erzeugt für eine feine Crema.

Maße 7,1 x 15,6 x 6,2 cm (B x H x T).

9960497 74,95



### 4 BARISTA KIT ZU NANOPRESSO

Erweiterungsset für die Nanopresso um einen größeren Wassertank (140 ml) und zwei Filterkörbe für Doppel- (16 g) und Einzel- (8 g) Espresso.

Maße 6,2 x 15 cm (Ø x H).

9960498 34,95



### 5 ESPRESSOKOCHER LUCINO

Aus extrem wärmeleitfähigem Aluminium. Wird auf Elektro-, Gas- oder Ceranherd schnell heiß. Mit wärmeisoliertem Kunststoffgriff.

Material Aluminium, Kunststoff. Nicht spülmaschinengeeignet.

3 Tassen 10 x 20,5 x 16,5 cm

9950472 22,95

6 Tassen 15 x 20,8 x 12 cm

9950473 27,95



### 6 KAFFEEKANNE TONGASS

- o Kann über offenem Feuer verwendet werden
- o Griff für den Einsatz mit Dreibein

Material Emaille. Füllmenge 2,1 l. Maße 17 x 23 cm (Ø x H).

9956738 28,95



### 7 WASSERKESSEL KETTY

Wasserkessel aus gehärtetem Aluminium, besonders leicht, mit abnehmbarem Kunststoffgriff.

Füllmenge 1 l. Farbe schwarz. Maße 15 x 14 cm (Ø x H). Herdarten Gas, Elektro, Keramik.

9950521 21,90



### 8 WASSERKESSEL DAYO

Mit induktionsgeeignetem Topfboden und gummiertem, klappbarem Griff.

Füllmenge 1,8 l. Farbe schwarz. Material Edelstahl. Maße 18 x 21 cm (Ø x H). Auch für Induktion geeignet.

9957687 36,90



### 9-10 WASSERKESSEL TEA BREAK

Mit abnehmbarem Deckel, hitzebeständigen Griff Verschluss zum Öffnen und Schließen des Ausgießers.

Material Edelstahl. Für alle Herdarten geeignet.



### 9 TEA BREAK M

Maße 18 x 15 cm (Ø x H).

silber 1,8l 9916637 15,50

schwarz 1,8l 9956760 17,95

### 10 TEA BREAK L

Maße 19 x 16 cm (Ø x H).

silber 2,2l 9916636 15,95

schwarz 2,2l 9956761 19,95



### 11 WASSERKOCHER EUROTRAIL

Faltbarer Wasserkocher, praktisch und platzsparend. Aus Silikon mit PP-Boden und Edelstahl-Heizelement.

Leistung 1100 W. Spannung 230 V. Volumen 800 ml. Farbe grau. Material Silikon, Polypropylen. Maße 17 x 18 x 12,5 cm (B x H x Ø).

9935468 35,95



### 12 KAFFEEMASCHINE

Für 5-8 Tassen. Mit Permanent-Filter und Warmhalteplatte. o Mit digitaler Zeitschaltuhr und LCD Display.

Leistung 700 W. Spannung 230 V. Maße 18,5 x 29,5 x 23 cm (B x H x T).

9944181 42,75



### 13 KAFFEEMASCHINE MC052 12 V

Für 5 Tassen (625 ml). Mit Warmhalteplatte. Die Glaskanne wird durch eine Transport-sicherung fixiert.

Leistung 170 W. Spannung 12 Volt. Maße 24 x 27 x 15,5 cm (B x H x T).

9930425 79,95



### 14 WASSERKOCHER

Benötigt nur wenig Platz und ist vom Sockel abnehmbar, was das Ausgießen erleichtert. Leistung 1500 W. Spannung 230 V. Material Kunststoff. Inhalt 1 l. Maße 12 x 19 x 17 cm (B x H x T).

9944182 26,75


**15 TOPFSET ACADEMY NG 7+1 Ø 22**

Das Vacublock-System sichert Ihre Töpfe und Pfannen während der Fahrt. Glasdeckel mit Silikon-Lärmschutzrand mit Sieböffnung und Schlitz zur Befestigung der Griffzange. Bestehend aus Topf (4,5 l) Ø 22 cm, Pfanne Ø 22 cm, Pfanne Ø 18 cm, Topf (1,4 l) Ø 16 cm, Siebdeckel Ø 22 cm, Deckel Ø 22 cm / Ø 20 cm / Ø 18 cm, Griffzange, Topfhalteband, 2 Topfschutz.

Für alle Herdarten geeignet. Material Edelstahl 18/10. Gewicht 3,75 kg.

9944364 161,50

**16 TOPFSET ACADEMY NG MINI** (Abbildung siehe oben)

Bestehend aus Topf (2,8 l) Ø 20 cm, Topf (1,4 l) Ø 16 cm, Pfanne Ø 20 cm, Siebdeckel Ø 20 cm, Griffzange, Topfschutz, Tasche.

Herdarten Gas, Elektrik, Induktion, Keramik, Radiant Ring. Material Edelstahl.

9944365 112,50


**18 PFANNE ACADEMY**

Langlebig und widerstandsfähig. Verteilt die Wärme gleichmäßig. Hygienisch, einfach zu reinigen. Pfanne Ø 22 cm, Deckel, Griffzange.

Material Edelstahl 18/10. Herdarten Gas, Elektro, Induktion.

9944366 57,50


**17 TOPFSET PIRATE SPACEMASTER Ø 24 CM**

Hochwertige Kochgeschirrkollektion mit induktionsfähigem Boden. Alle Töpfe und Pfannen sind platzsparend ineinander stapelbar. Dazu gibt es auch ein Glasdeckel mit Silikon-Lärmschutzrand mit Sieböffnung und ein hochwertiger Universal-Topfgriff mit Öffnungssicherung gegen versehentliches Betätigen. Inklusive Tragetasche. Bestehend aus 1 Topf 24 x 10 cm (Ø x H), Topf 20 x 9 cm (Ø x H), Pfanne 24 x 5 cm (Ø x H), Deckel Ø 24 cm und Griffzange.

Für alle Herdarten geeignet. Material Aluminium. Gewicht 3,75 kg.

9984744 106,50


**19 PIRATE KOCHTOPFSET VACUBLOCK SYSTEM**

Das neue Vacublock-System sichert Ihre Töpfe und Pfannen während der Fahrt. Glasdeckel mit Silikon-Lärmschutzrand mit Sieböffnung und Schlitz zur Befestigung der Griffzangen. Platzsparender Klappgriff. Set bestehend aus Topf Ø 22 cm, Topf Ø 18 cm, Pfanne Ø 22 cm, Pfanne Ø 20 cm, Siebdeckel Ø 22 cm, Deckel Ø 22/20/18 cm, Griffzange, Topfhalteband.

Material Aluminium. Herdarten Gas, Elektro, Keramik, Induktion, Radiant Ring. Gewicht 3,7 kg.

9934747 135,90


**20 TOPFSET 7+1 SKIPPER BLAU**

Topfset 7-tlg. beinhaltet Topf mit Griffen Ø 18 cm, 3,3 l, Pfanne mit Griffen Ø 18 cm 1l, kleiner Topf Ø 16 cm 1,6 l, kleiner Topf Ø 14 cm 1 l, Deckel Ø 18 cm, Deckel Ø 16 cm, abnehmbarer Griff, Topfhalteband.

Material Aluminium. Herdarten Gas, Elektro, Keramik. Gewicht 2,5 kg.

9932013 86,50


**21 TOPFSET 9+1 MANDARINA ORANGE**

Topfset aus Aluminium mit hochwertiger Antihaf-Beschichtung. Topf mit Griff Ø 22 cm 5 l, Pfanne mit Griff Ø 22 cm, Sieb Ø 22 cm, Pfanne Ø 20 cm, kleiner Topf Ø 18 cm, kleiner Topf Ø 14 cm, Deckel Ø 22 cm, Deckel Ø 18 cm, 1 Griffzange. Alles ineinander verstaubar.

Herdarten Gas, Elektro, Keramik. Gewicht 2,5 kg.

9932011 113,50


**22 TOPFSET SKIPPER 9+1 BLAU**

Formschönes und praktisches Alu Topfset Skipper beinhaltet Topf mit Griffen Ø 24 cm 6 l, Pfanne mit Griffen Ø 24 cm 2,2 l, Sieb Ø 22 cm, kleiner Topf Ø 20 cm 3 l, kleiner Topf Ø 16 cm 1,5 l, Pfanne Ø 22 cm 1,5 l, Deckel Ø 24 cm, kleiner Deckel Ø 20 cm, abnehmbarer Griff, Topfhalteband.

Material Aluminium. Herdarten Gas, Elektro, Keramik. Gewicht 3,86 kg.

9932015 132,50


**23 TOPFSET FUSION 7+1 Ø 22 CM**

Hochwertige Kochgeschirrkollektion mit induktionsfähigem Boden und kratzfester Keramik-Antihafbeschichtung. Mit den revolutionären Vacublock und Magnetogrip Systemen. Töpfe und Pfannen sind platzsparend ineinander stapelbar. Abklappbare Griffe mit integriertem Magnetelement – deutliche Verringerung des Packmaßes und zudem wird die Verwendung eines Zurrgurtes zur Stabilisierung von Topf und Pfanne während des Transportes unnötig.

Material Aluminium, Keramik-Antihafbeschichtung. Herdarten Gas, Elektro, Keramik und Induktion. Gewicht 4 kg.

9984745 139,90



Kochen mit *Leidenschaft*.

Die Produktlinie Click & Cook ist vielseitig, platzsparend und die Griffe können mit einer einfachen Bewegung ein- und ausgeklappt werden. Die patentierte Arretier-  
vorrichtung der Griffe erlaubt sicherste Handhabung während des Kochens.



### 1-4 CLICK & COOK KOCHGESCHIRR KERAVIS

3-fach Antihaftversiegelung Keravis, verstärkt durch Keramik-Partikel, sehr hitzebeständig. Bodenstärke 2,5 mm. Für alle Herdarten geeignet außer Induktion.

### 1 CLICK & COOK KOCHTOPF KERAVIS MIT DECKEL

Ø 16 cm, 1,6 l, 0,95 kg **9931426** **51,95**  
Ø 20 cm, 3,25 l, 1,28 kg **9931423** **58,75**  
Ø 24 cm, 5,6 l, 1,64 kg **9931422** **68,75**



### 2 CLICK & COOK GLASDECKEL

Ø 16 cm **9931403** **13,25**  
Ø 20 cm **9931404** **15,75**  
Ø 24 cm **9931405** **16,75**  
Ø 28 cm **9931406** **19,25**



### 3 CLICK & COOK KOCHTOPF KERAVIS OHNE DECKEL

Ø 16 cm, 1,6 l, 0,51 kg **9931418** **44,25**  
Ø 20 cm, 3,25 l, 0,72 kg **9931419** **49,25**  
Ø 24 cm, 5,6 l, 1,10 kg **9931421** **58,25**



### 4 CLICK & COOK KOCHTOPFSET KERAVIS 6-TLG.

Bestehend aus 3 Töpfen Ø 16 cm, Ø 20 cm und Ø 24 cm mit passenden Glasdeckeln.  
Gewicht 3,72 kg.

**9931410** **182,50**



### 5 CLICK & COOK PFANNE GRANITIUM

Aluminiumpfanne in Steinoptik mit 5-fach Granitium Antihaftversiegelung mit Mineral-Partikeln. Geeignet für Küchenutensilien aus Metall.

Material Aluminium, Beschichtung Granitium. Für alle Herdarten inklusive Induktion.

Ø 20 cm **9950712** **44,95**  
Ø 24 cm **9950711** **55,75**  
Ø 28 cm **9950713** **60,50**



### 6 CLICK + COOK PFANNENSET GRANITIUM 3-TLG.

Bestehend aus den Pfannengrößen Ø 20 cm, Ø 24 cm und Ø 28 cm.

Für alle Herdarten inklusive Induktion. Gewicht 2,45 kg.

**9951281** **147,50**



### 7 CLICK & COOK PFANNE KERAVIS

3-fach Antihaftversiegelung Keravis, verstärkt durch extrem harte Keramik-Partikel, sehr hitzebeständig.

Für alle Herdarten geeignet außer Induktion.

Ø 20 cm, 0,58 kg **9931412** **44,75**  
Ø 24 cm, 0,75 kg **9931413** **52,50**  
Ø 28 cm, 0,96 kg **9931414** **57,95**



### 8 OFENFORM GRANITIUM

Die Ofenform ist mit der extrem widerstandsfähigen GRANITIUM-Antihaftbeschichtung versiegelt. Diese Beschichtung ist zusätzlich mit Mineralpartikeln verstärkt. Dadurch überzeugt die Ofenform gleich mehrfach: durch eine außergewöhnliche Steinoptik, besondere Langlebigkeit und herausragende Antihafteigenschaften.



Farbe Steinoptik grau. Material Aluminium. Spülmaschinengeeignet, nicht mikrowellengeeignet, nicht tiefkühlgeeignet.

Maße 24,5 x 7,5 x 32,5 cm (B x H x T).  
Gewicht 1,14 kg.

**9984730** **68,75**

Maße 25 x 8 x 35 cm (B x H x T). Gewicht 1,38 kg

**9984731** **75,95**



### 9 SPRITZSCHUTZ

Ø 20 cm **9950716** **9,90**  
Ø 25 cm **9950717** **10,95**




**TRISTAR**
**10 INDUKTIONSKOCHPLATTE EINZEL-PLATTE**

Induktionskochplatte mit Digitalanzeige. Diese freistehende Induktionskochplatte ist einfach zu bedienen, erwärmt sich sehr schnell und ist somit umweltfreundlich. Ausgestattet mit einer 180 Minuten Timer-Funktion.

Leistung 2000 W. Spannung 230 V. Durchmesser Kochplatte 24 cm. Maße 34,3 x 7 x 28 cm (B x H x T). Gewicht 2,1 kg.

9944176 64,50


**TRISTAR**
**11 INDUKTIONSKOCHPLATTE ZWEI-PLATTEN**

Induktionskochplatte mit Digitalanzeige. Diese freistehende Induktionskochplatte ist einfach zu bedienen, erwärmt sich sehr schnell und ist somit umweltfreundlich. Ausgestattet mit einer 180 Minuten Timer-Funktion.

Ausführung Zwei-Platten. Durchmesser Kochplatte je 24 cm. Leistung 3400 W. Spannung 230 V. Maße 60 x 6,5 x 36 cm (B x H x T). Gewicht 4,43 kg.

9944177 157,50


**BRUNER**
**12 INDUKTIONSKOCHPLATTE**

Tragbare Wärme-Induktionsplatte mit PP-Gehäuse und hochfester Glaskeramik-Kochfläche. Perfekt für den Outdoor- und Camping-Einsatz dank geringem Gewicht und 9 Leistungsstufen (300 - 2000 W), wählbar über Touch Control-Schalter und LED-Anzeige.

Leistung 300 - 2000 W. Spannung 230 V. Maße 35 x 5 x 28 cm (B x H x T). Gewicht 2,1 kg.

9944336 63,50


**BRUNER**
**13 EINZELKOCHPLATTE HOT POINT**

Elektrische Einzelkochplatte mit stabilem, pulverbeschichtetem Metallgehäuse und 5 einstellbaren Temperaturstufen.

Leistung 750 W. Spannung 230 V. Maße 29,5 x 7 x 27 cm (B x H x T). Gewicht 2 kg.

9984671 45,75


**TRISTAR**
**14 KOCHPLATTE DOPPELPLATTE**

Doppelte Kochplatte, ausgestattet mit 2 unabhängigen Reglern mit Kontrolllampen. Geeignet für große und kleine Kochtöpfe.

Leistung 2500 W. Spannung 230 V. Durchmesser Kochplatte 15,5 und 18,5 cm. Maße 51 x 7,2 x 26 cm (B x H x T). Gewicht 3,15 kg.

9944175 42,50


**TRISTAR**
**15 KOCHPLATTE EINZELPLATTE**

Gußeiserne Kochplatte mit praktischem Thermostatregler, Kontrolllampe und Anti-Rutsch-Füßen.

Leistung 1000 W. Spannung 230 V. Durchmesser Kochplatte 15 cm. Maße 24,5 x 7,8 x 22 cm (B x H x T). Gewicht 1,34 kg.

9944174 28,50


**PRINCESS**
**16 DINNER4ALL**

Gemeinsames Kochen, aber dennoch jeder für sich! Besteht aus 4 abnehmbaren, spülmaschinenfesten Keramiktellern mit eigener, kleiner Bratplatte.

Leistung 4 x 250 W. Spannung 230 V. Material Kunststoff. Maße 38 x 37,5 x 56 cm (B x H x T). Gewicht 10,08 kg.

9944188 164,95


**TRISTAR**
**17 MULTIFUNKTIONSPFANNE**

Von Bratkartoffeln bis Fisch: In dieser Multifunktionspfanne können Sie wirklich alles backen und braten. Abnehmbares Kabel mit Thermostatregler.

- Bratfläche Ø30 cm
- Regelbarer Thermostat
- Handgriffe mit Hitze-Isolierung
- Deckel mit Dampfaustrittsöffnung
- Antihafbeschichtung
- Anti-Rutsch-Füße

Leistung 1500 W. Spannung 230 V. Maße 34,5 x 11 x 33,5 cm (B x H x T). Gewicht 2,05 kg.

9944179 41,50


**TRISTAR**
**18 MULTIFUNKTIONALE GRILLPFANNE XL**

- Größe der Bratfläche Ø 30 cm
- Regelbarer Thermostat
- Abnehmbares Kabel mit Thermostat
- Griffe mit Hitze-Isolierung
- Deckel mit Dampfaustrittsöffnung
- Antihafbeschichtung
- Anti-Rutsch-Füße
- Inkl. Zubehör zum Teilen der Backfläche

Leistung 1500 W. Spannung 230 V. Maße 39,5 x 14,5 x 33 cm (B x H x T). Gewicht 2 kg.

9944178 45,25



## PRIMUS

### 1 KOCHSET EDELSTAHL PRIMUS CAMPFIRE S.S. LARGE

5-teiliges Set bestehend aus Topf 3 l mit Klappgriff, Topf 1,8 l, 2 Deckel mit Abtropfsieb, Pfanne mit Klappgriff Ø 21 cm.

- o stapelbare Töpfe und Bratpfanne
- o inklusive Transporttasche

Material Edelstahl/Aluminium. Maße 21 x 15,5 cm (Ø x H).

9951354 109,95



## PRIMUS

### 2 KOCHSET EDELSTAHL PRIMUS CAMPFIRE S.S. SMALL

5-teiliges Set bestehend aus Topf 1 l, Topf 1,8 l, 2 Deckel mit Abtropfsieb, Bratpfanne mit Klappgriff Ø 21 cm.

Material Edelstahl / Aluminium. Maße 21 x 12 cm (Ø x H).

9951355 94,95



## PRIMUS

### 3 PFANNE CAMPFIRE S.S.

Die Pfanne kann direkt auf dem offenen Feuer verwendet werden und lässt sich dank des klappbaren Edelstahlgriffs platzsparend verstauen.

Material Edelstahl/Aluminium. Maße 25 x 5 cm (Ø x H).

9951353 54,95



## gimex

### 4 TOPFSET SILVER LINE 9-TLG.

Bestehend aus Topf Ø 24 cm, Pfanne Ø 24 cm, Topf Ø 20 cm, Topf Ø 18 cm, Pfanne Ø 22 cm, Deckel Ø 22 cm, Deckel Ø 20 cm, faltbares Nudelsieb Ø 22 cm. Hitzeabweisende Griffe, 3-fach antihafbeschichtet, abnehmbarer Sicherheitsgriff.

Herdarten Induktion, Ceran, Gas, Elektro. Farbe silber. Material Aluminium.

9955789 107,95



## gimex

### 5 KOCHTOPFSET BLACK LINE 7-TLG.

Bestehend aus Topf Ø 24cm, 5 l, Topf Ø 20cm, 1 l, Pfanne Ø 24cm, 1,8 l, Pfanne Ø 20cm, 1 l, Glasdeckel Ø 24 cm, Glasdeckel Ø 20 cm, Sicherheitsgriff, Spanngurt.

Herdarten Induktion, Ceran, Gas, Elektro. Farbe schwarz. Material Aluminium. Gewicht 3,26 kg.

9943653 85,95



## gimex

### 6 TOPFSET SILVER LINE 8-TLG.

Bestehend aus: Topf Ø 24cm, Pfanne Ø 24 cm, Topf Ø 20 cm, Topf Ø 18 cm, Pfanne Ø 22 cm, Deckel Ø 22 cm, Deckel Ø 20 cm. Hitzeabweisende Griffe, 3-fach antihafbeschichtet, abnehmbarer Sicherheitsgriff, Spanngurt für platzsparendes Verstauen.

Herdarten Induktion, Ceran, Gas, Elektro. Farbe silber. Material Aluminium.

9955791 101,50



### 7 KOCHSET CULINARY M

Das Set enthält eine Kasserolle (2,5 l) und eine flache Bratpfanne (Ø 20 cm). Die Pfanne kann auch als flachdichtender Deckel für den Topf verwendet werden.

- o Abnehmbare „Soft-Touch“-Griffe
- o Antihafbeschichtet

Farbe midnight black. Material Aluminium. Gewicht 1,77 kg.

9956765 62,95



## gimex

### 8 PFANNENSET BLACK LINE 3-TLG.

Neues 3-tlg. Pfannenset der Black Line aus Aluminium Druckguss in 4,5 mm Stärke. Ø 22, 24, 26 cm.

- o Sehr robust
- o 3-fach antihafbeschichtet
- o Mit abnehmbaren Griffen in Holzoptik

Herdarten Induktion, Ceran, Gas, Elektro. Material Aluminium.

9955792 65,75



### 9 CAMPING-KOCHGESCHIRR 9-TLG.

Bestehend aus Topf (5 Liter) und Pfanne Ø 22 cm, Topf (2,5 Liter) und Pfanne Ø 20 cm, Topf (1 Liter) Ø 14 cm, Deckel Ø 23 cm und Ø 21 cm, mit Kunststoffknauf.

- o Mit Universalgriff
- o Inkl. Transportbeutel

Herdarten Gas, Elektro, nicht für Induktion geeignet. Material Stahl, Kunststoff, Gewicht 1,95 kg.

9956795 109,00



## gimex

### 10 TOPFHANDSCHUHE 2-TLG.

Material Silikon. Spülmaschinengeeignet, nicht mikrowellengeeignet.

blau 9955794 5,70




## gimex

### 11 UNIVERSAL KLEMM-ABGIEßHILFE

Material PP / Silikon. Spülmaschinengeeignet, nicht mikrowellengeeignet.

9944371 5,00



## EuroTrail

### 12 UNIVERSALGRIFF

Universeller Griff für Töpfe und Pfannen. Material Edelstahl.

9984751 16,95

Die Collaps Küchenhelfer lassen sich nach Gebrauch vollständig zusammenfallen und eignen sich ideal für die Zubereitung heißer und kalter Speisen. Die Küchenhelfer bestehen aus bruchsicherem Silikon bzw. TPE, lassen sich leicht reinigen.



black

**13 TOPF OUTWELL COLLAPS**

Material Silikon und Edelstahl. Spülmaschinengeeignet, nicht mikrowellengeeignet, nicht tiefkühlgeeignet.

<b>2,5 L</b>	<b>9984689</b>	<b>64,95</b>
black		
<b>3,4 L</b>	<b>9984690</b>	<b>70,95</b>
black		



shadow green



classic blau

dunkelblau

**14 TEEKESSEL FALTBAR**

Material Silikon und Edelstahl. Spülmaschinengeeignet, nicht mikrowellengeeignet, nicht tiefkühlgeeignet.

<b>1,5 L</b>		
shadow green	<b>9984685</b>	<b>59,95</b>
dunkelblau	<b>9955647</b>	<b>51,95</b>
classic blau	<b>9944095</b>	<b>62,95</b>


**15 KAFFEEFILTER COLLAPS**

Material Silikon und Edelstahl. Maße 15 x 8 x 13 cm (B x H x T). Spülmaschinengeeignet.

shadow green	<b>9984682</b>	<b>23,95</b>
dunkelblau	<b>9955641</b>	<b>22,25</b>
classic blau	<b>9944096</b>	<b>23,95</b>


**16 KÜCHENSIEB FALTBAR**

Material TPE, Kunststoff. Maße Ø 24 cm. Spülmaschinengeeignet, nicht mikrowellengeeignet, nicht tiefkühlgeeignet.

shadow green	<b>9984684</b>	<b>10,95</b>
dunkelblau	<b>9955646</b>	<b>11,50</b>
classic blau	<b>9944097</b>	<b>11,50</b>


**17 SCHÜSSEL FALTBAR**

Material TPE, Kunststoff. (Ø x H). Spülmaschinengeeignet, nicht mikrowellengeeignet, nicht tiefkühlgeeignet.

Größe M, 23,5 x 9,5 cm		
shadow green	<b>9984686</b>	<b>9,95</b>
dunkelblau	<b>9955642</b>	<b>10,50</b>
classic blau	<b>9944098</b>	<b>10,50</b>
Größe L, 27,8 x 10,5 cm (Ø x H).		
shadow green	<b>9984680</b>	<b>10,95</b>
dunkelblau	<b>9955643</b>	<b>12,25</b>
classic blau	<b>9944099</b>	<b>12,25</b>


**18 SCHÜSSEL-SET FALTBAR**

Material TPE, Kunststoff. Maße Small 20,5 x 8,5 cm (Ø x H), Medium 23,5 x 9 cm (Ø x H), Large 28 x 10 cm (Ø x H), Zusammengeklappt 28 x 6 cm (Ø x H). Spülmaschinengeeignet, nicht mikrowellengeeignet, nicht tiefkühlgeeignet.


shadow green	<b>9984687</b>	<b>30,95</b>
dunkelblau	<b>9956767</b>	<b>30,95</b>
classic blau	<b>9944102</b>	<b>30,95</b>

**19 SET SCHÜSSEL UND SIEB COLLAPS**

Faltbare Schüssel mit Deckel und Sieb, können zusammen verpackt werden.

Material TPE, Kunststoff. Maße gesamt 11 x 29 cm (H x Ø), Schüssel 10,5 x 27,5 cm (H x Ø), Sieb 9 x 23,5 cm (H x Ø), Deckel/Schneidebrett 0,5 x 29 cm (H x Ø). Spülmaschinengeeignet, nicht mikrowellengeeignet, nicht tiefkühlgeeignet.

shadow green	<b>9984677</b>	<b>35,95</b>
dunkelblau	<b>9955645</b>	<b>35,95</b>
classic blau	<b>9944103</b>	<b>35,95</b>



Für Pos. 16, 17, 18 und 19:  
Verwenden Sie in diesen Produkten  
keine fettigen Lebensmittel oder  
Lebensmittel auf Ölbasis.





## MEPAL

### 1 MELAMINSCHALE BLOOM

Mattes Finish mit dezenten Farbsprenkeln.

Füllmenge 1,5 l. Spülmaschinengeeignet, nicht mikrowellengeeignet, nicht tiefkühlgeeignet.

pebble white	<b>9955532</b>	<b>10,00</b>
pebble green	<b>9955537</b>	<b>10,00</b>



## MEPAL

### 2 SALATBESTECK BLOOM 2-TLG.

Länge 26,3 cm. Spülmaschinengeeignet.

pebble white	<b>9955538</b>	<b>7,00</b>
pebble green	<b>9955542</b>	<b>7,00</b>



## MEPAL

### 3 BUTTERDOSE DECKEL KLAR

Material PCTG. Maße 9,8 x 6,4 x 17 cm (B x H x T). Gewicht 140 g. Spülmaschinengeeignet bis 70°C, nicht mikrowellengeeignet, nicht tiefkühlgeeignet.

nordic green	<b>9984702</b>	<b>7,99</b>
weiß	<b>9984703</b>	<b>7,99</b>



### 4 SALATSCHÜSSEL GREENKICK

Salatschüssel mit Bambusdeckel, Salatbesteck und Anti-Slip.

Farbe hellgrau/bambus. Material Melamin/Bambus. Durchmesser 25 cm. Spülmaschinengeeignet (außer Deckel), nicht mikrowellengeeignet, tiefkühlgeeignet (nur Schüssel).

**9944338 45,90**



### 5 SALATSCHALE CRYSTAL MIT 4 PORTIONSSCHALEN

Material thermoplastischer Kunststoff. Maße 27 x 11,2 x 27 cm (B x H x T). Volumen 3,5 l. Portionschalen je 500ml. Spülmaschinengeeignet, nicht mikrowellengeeignet, nicht tiefkühlgeeignet.

**9984396 33,75**



### 6 SCHALEN SET CORALUX

2er Set. Füllmenge 800 ml. Material Acryl, Polystyrol. Nicht spülmaschinengeeignet, nicht mikrowellengeeignet, tiefkühlgeeignet.

**9944337 15,90**



### 7 SCHÜSSEL PALSBY L

Mit praktischer Rundum-Gießkante für Schütten ohne Kleckern. Die dazugehörige Seihe PALSBY L lässt sich passgenau in die Schüssel einhängen.

Farbe nature desert sand. Füllmenge 5 l. Material thermoplastischer Kunststoff mit Holz. Maße 30 x 14,6 cm (Ø x H). Spülmaschinengeeignet, nicht mikrowellengeeignet, nicht tiefkühlgeeignet.

**9984473 9,00**



### 8 SEIHE PALSBY L

Die große Seihe mit zwei praktischen Grifföffnungen und dekorativer Lochung. Die Seihe passt perfekt in die große PALSBY L Salatschüssel und lässt sich damit platzsparend im Schrank verstauen.

Farbe nature desert sand. Füllmenge 5 l. Material thermoplastischer Kunststoff mit Holz. Spülmaschinengeeignet, nicht mikrowellengeeignet, nicht tiefkühlgeeignet.

**9984474 9,00**



### 9 BUTTERDOSE RIO

Der Klassiker im kultigen Retrodesign.

Farbe nature desert sand. Material thermoplastischer Kunststoff mit Holz. Maße 17,5 x 5,8 x 12,1 cm (B x H x T). Spülmaschinengeeignet, nicht mikrowellengeeignet, nicht tiefkühlgeeignet.

**9984472 8,00**



### 10 MESSBECHER-SET ALIGN

Bei diesem großen Messbecher mit 1 Liter Volumen brauchen Sie sich nicht bücken, um das Volumen abzulesen, denn er hat ein abgewinkeltes Design mit klaren Maßangaben, so dass Sie das Volumen beim Einschenken von oben ablesen können. Mit zusätzlicher Mini-Kanne für kleinere Volumina bis zu 50 ml.

Material SAN, TPE. Maße 17,5 x 11 x 24 cm (B x H x T). Nicht spülmaschinengeeignet, nicht mikrowellengeeignet, nicht tiefkühlgeeignet.

**9984275 19,95**



### 11 KÜCHENSET OMNIBOX 18+2

18+2-teiliges Küchenset mit Basisaustattung für die mobile Küche. Inhalt: Edelstahl-Topf mit Silikongriffen Ø 22 cm (3,5 Liter), 2 Deckel aus Glas mit Silikongriff (Ø 22 cm, Ø 17 cm), Edelstahl-Kasserolle Ø 17 cm (1,3 Liter) mit Silikongriff, 3 Kunststoffbehälter mit Deckel (Ø 16 cm, Ø 13 cm, Ø 11 cm), Edelstahlpfanne Ø 23 cm mit Silikongriff, Löffel, Schaber, Kelle, Lochlöffel, Schäler, Reibe, Schere, Messer, Waschbürste für Geschirr, Trockentuch, Aufbewahrungstasche, Tragetasche.

Gewicht 4,25 kg. Spülmaschinengeeignet, nicht mikrowellengeeignet, tiefkühlgeeignet.

**9927265 133,50**



Joseph Joseph

**12 VORRATSDOSENSET NEST™ LOCK**

Aufgrund ihres einzigartigen Designs lassen sich die Dosen mitsamt passenden Deckeln ineinander stapeln, wodurch sie kaum Platz einnehmen. Fest verschließbar, luftdicht und auslaufsicher.

Material Polypropylen, Silikon. Maße 16,3 x 24,5 x 20 cm (B x H x T). Gewicht 910 g. Spülmaschinengeeignet, mikrowellengeeignet, tiefkühlgeeignet.

4 Stück	<b>9984273</b>	<b>42,75</b>
5 Stück	<b>9935059</b>	<b>47,95</b>



Joseph Joseph

**13 ESSENSVORBEREITUNGSSET NEST™ 9 PLUS, 9-TEILIG**

Set aus Rührschüsseln, Sieben und Messbecher. Schüsseln mit rutschfester Unterseite und breiten Griffen, kleine Rührschüssel mit Messskala und Ausguss. Das Sieb mit feinem Edelstahlgitter. Alles ineinander stapelbar.

Material Polypropylen, TPR, rostfreier Stahl. Maße 28,5 x 14,5 x 28,5 cm (B x H x T). Spülmaschinengeeignet, nicht mikrowellengeeignet, nicht tiefkühlgeeignet.

**9984274 69,50**


1,3 l

2 l

700 ml


**14 BOX MIT DECKEL CONNECT BOX**

Die Form lässt sich selbst mit nassen Händen gut festhalten. Robust, standfest und dicht zu verschließen. Alle Schüsseln sind ineinander stapelbar und nehmen so im Schrank ein Minimum an Platz ein.

Farbe nature leaf green. Material thermoplastischer Kunststoff mit Holz. Spülmaschinengeeignet, mikrowellengeeignet, tiefkühlgeeignet.

700 ml	<b>9984468</b>	<b>10,95</b>
1,3 l	<b>9984469</b>	<b>14,95</b>
2 l	<b>9984477</b>	<b>15,95</b>

**MEPAL**
**15 VORRATSDOSE MODULA**

Maße und Inhalt jeder Vorratsdose sind abgestimmt auf die gängigsten Verpackungen und Seiten von Küchenschubladen, -schränken und Kühlschränken. Für das Aufbewahren von trockenen Lebensmitteln. Mit transparentem Deckel.

Material SAN / PE. Spülmaschinengeeignet, nicht mikrowellengeeignet, nicht tiefkühlgeeignet.

175 ml	<b>9918892</b>	<b>4,30</b>
425 ml	<b>9918890</b>	<b>6,00</b>
1 l	<b>9918889</b>	<b>8,00</b>
1,5 l	<b>9918888</b>	<b>9,00</b>
2 l	<b>9918887</b>	<b>10,00</b>

**16 VORRATSDOSEN-SET MODULA, 5-TLG.**

Das Set besteht aus Vorratsdosen 1 x 2 l, 1 x 1,5 l, 2 x 1 l, 1 x 425 ml.

**9951456 39,95**


175 ml

425 ml

1 l

1,5 l

2 l



550 ml

3x 550 ml

**MEPAL**
**17 KÜHLSCHRANKDOSE MODULA AUFSCHNITT**

Die perfekte Ergänzung zur Modula Vorratsdosen Serie. Transparenter Deckel, durch den Sie immer sehen können was und wie viel sich in der Dose befindet.

Material SAN / PE. Spülmaschinengeeignet, nicht mikrowellengeeignet, nicht tiefkühlgeeignet.

550 ml	<b>9951455</b>	<b>9,99</b>
3x 550 ml	<b>9920802</b>	<b>12,99</b>


**MEPAL**
**18 MULTISCHÜSSEL-SET CIRQUILA RECHTECKIG 3-TEILIG**

Enthält 3 flache Schüsseln in den Größen von 500 ml, 1 l und 2 l. Zum Aufbewahren, Einfrieren und Aufwärmen von Lebensmitteln in der Mikrowelle. Aus unzerbrechlichem Material, luft- und aromadichte Deckel mit Sichtfenster. Stapelbar.

Material PP/TPE. Spülmaschinengeeignet, mikrowellengeeignet, tiefkühlgeeignet.


nordic green	<b>9944124</b>	<b>33,99</b>
nordic white	<b>9944125</b>	<b>33,99</b>


**MEPAL**
**19 MULTISCHÜSSEL-SET CIRQUILA RUND 3-TEILIG**

Enthält 3 flache Schüsseln in den Größen von 350 ml, 750 ml und 1,25 l. Zum Aufbewahren, Einfrieren und Aufwärmen von Lebensmitteln in der Mikrowelle. Unzerbrechlich, luftdicht und auslaufsicher. Stapelbar.

Material PP/TPE. Spülmaschinengeeignet, mikrowellengeeignet, tiefkühlgeeignet.

nordic green	<b>9944126</b>	<b>27,99</b>
nordic white	<b>9944127</b>	<b>27,99</b>


 koziel  
Made in Germany

**20 FRISCHEDECKEL FRESH 3ER-SET**

Mit dem Mehrweg-Frischalteckel lassen sich viele 500g Joghurtbecher und auch andere Verpackungen wieder sicher verschließen. Der Deckel besteht aus flexiblem Kunststoff und ist sehr einfach von Hand oder in der Spülmaschine zu reinigen.

Farbe transparent coral/deep blue/soft grey. Material thermoplastischer Kunststoff. Spülmaschinengeeignet, nicht mikrowellengeeignet, nicht tiefkühlgeeignet.

**9984522 7,00**



**gumex**

**1 MESSERSET EDELSTAHL 3-TLG.**

Bestehend aus Brotmesser 20 cm, Schälmesser 9 cm, großes Kochmesser 20 cm. Material Edelstahl mit Antihafbeschichtung. Spülmaschinengeeignet.

**9943654 17,95**

**kuppels**  
LIFE CONCEPT

**2 BROTMESSER SHARP LINE EDITION**

Klassisches Brotmesser mit Wellenschliff. Material gehärteter Spezialstahl, Kunststoff. Klingenlänge 21 cm. Handwäsche empfohlen.

**9917197 8,50**



**Outwell**

**3 MESSERSET CHENA MIT SPARSCHÄLER & SCHERE**

Bestehend aus Universalmesser 20 cm und Brotmesser 19,5 cm mit Messerschutz, Schere 7 cm mit Nussknacker und Schäler 8 cm. Antihafbeschichtet, mit Anti-Rutsch-Griffen mit Soft-Touch-Oberfläche.

Material Messer antihafbeschichteter Edelstahl, Schere Edelstahl, Griffe aus PP & TPR. Nicht spülmaschinengeeignet.

**9956763 23,95**

**Outwell**

**4 MESSERSET MIT SCHNEID-BRETT CALDAS**

Messerset bestehend aus einem Schälmesser 8,5 cm, einem Brotmesser 19,5 cm, einem Santoku Messer 16,5 cm und einem Schneidebrett mit Anti-Slip 37 x 33 cm.

Material Messer antihafbeschichteter Edelstahl, Griffe aus PP & TPR, Schneidebrett PP & MDF. Nicht spülmaschinengeeignet.

**9944090 28,95**



**5 MESSERSET TWIN GRIP 3-TLG.**

Enthält 1 Schälmesser (6 cm), 1 Spick- und Garniermesser (9 cm), 1 Universalmesser (12 cm). Material Edelstahl. Spülmaschinengeeignet.

**9984733 21,50**



**6 MESSERSET TWIN GRIP 2-TLG.**

Eisgehärtete FRIODUR Klinge aus rostfreiem Edelstahl mit ergonomischen Griff. Enthält 1 Sparschäler (6,5 cm), 1 Gemüsemesser (8 cm).

Material Edelstahl. Spülmaschinengeeignet.

**9984734 18,50**



**VICTORINOX**

**7 WELLENSCHLIFF-MESSER**

Gemüsemesser mit extra scharfem Wellenschliff. Perfekt für Obst und Gemüse mit weicher Schale. Ergonomische Griffe. Klingenslänge 11 cm. Material Griff Polypropylen, Klinge rostfreier Stahl. Spülmaschinengeeignet.

rot **9956771 5,90**  
grün **9956772 5,90**



**8 MESSERSET MINCIO 3-TLG.**

Sicherheitskappe über der Edelstahl-Klinge und ergonomisch geformtes Griff-Design. Material Edelstahl. Spülmaschinengeeignet.

**9984732 13,25**



**9 REGALEINHÄNGSCHNEIDEBRETT-SET FOLIO™ SLIM 3-TLG.**

Set mit drei farbkodierten Schneidebrettern und einem Aufbewahrungsbehälter. Anbringung im Schrank oder darunter (Mindestinnengröße 33 x 24 cm (B x T)).

Material PP. Schneidebretter spülmaschinengeeignet.

**9984696 53,75**



**10 DOOR STORE CHOP 2-TEILIGES SCHNEIDEBRETT**

Farbe grün, grau, silber. Maße 34,7 x 2,1 x 24,7 cm (B x H x T). Material PP, Silikon, ABS, 3M VHB-Klebeband. Spülmaschinengeeignet.

**9935070 35,25**



**11 SCHNEIDEBRETT 5-TEILIG**

Mit 4 entnehmbaren und gekennzeichneten Schneideauflagen für die separate, hygienische Zubereitung von Obst und Gemüse, Fisch, Fleisch und Geflügel.

Material Bambus/PP. Maße 32,5 x 2,3 x 22,5 cm (B x H x T). Schneideauflagen spülmaschinengeeignet.

**9944071 19,95**



**12 SCHNEIDEBRETT SNAP**

Handliches und funktionales Design. Einfach in der Mitte zu falten.

Farbe nature leaf green. Material thermoplastischer Kunststoff. Spülmaschinengeeignet.

S 16,6 x 0,5 x 33,1 cm **9984525 10,95**  
L 24,2 x 0,8 x 46,4 cm **9984526 21,95**




**kuppels**  
LIFE LINE COLLECTION

**13 UNIVERSALSCHERE SHARP LINE EDITION**

Material Edelstahl / Kunststoff. Länge 21 cm.

**9951369**
**8,10**

**BRUNER**
**14 KÜCHENHELPERSET NYLON 6-TLG.**

Stabil, hitzebeständig und lebensmittel-echt. Ideal für Töpfe und Pfannen mit Antihaft-Oberflächen.

Material Nylon. Spülmaschinengeeignet.

**9934633**
**23,50**

**PRIMUS**
**15 ZUBEHÖRSET CAMPFIRE PREP SET**

5-teiliges Set aus Koch-Messer, Pfannenwender, Kochlöffel und Kochgabel und Mikro-Reibe für unterwegs. Die mitgelieferte Tasche besitzt ein eingenahtes Fach für weiteres Zubehör.

 Material Edelstahl, Eichenholz.  
Maße 56 x 25 cm (B x H).

**9951357**
**79,95**

**gumex**
**16 KÜCHENHELPER**

Küchenhelferset, platzsparend stapelbar. Halterung für sicheren Stand. Für alle Töpfe und Pfannen geeignet, da das Material keine Kratzer verursacht. Hitzebeständig bis 220°C.

5-teilig

Material Nylon. Spülmaschinengeeignet.

**9984649**
**22,50**

**Outwell**
**17 UTENSILIENSET ADANA**

Bestehend aus Pastalöffel, Schneebesens, Pfannenwender, Servierlöffel, Schöpflöffel und Reibe, die gleichzeitig als Halterung für die anderen Bestandteile des Sets dient.

 Material Griff aus Nylon und PP, Reibe aus Edelstahl, ABS.  
Maße 34 x 13 cm (H x Ø). Spülmaschinengeeignet.

**9944707**
**25,95**

**ZWILLING**
**18 MESSERSCHÄRFER TWIN SHARP**

Die Edelstahl- und Keramik-scheiben ermöglichen einen Grob- und Feinschliff der Messer in einem Schritt. Geeignet für alle Messer mit glatter Schneide.

Material ABS. Maße 6,5 x 5 x 17 cm (B x H x T).

**9984735**
**12,25**

**Joseph Joseph**
**19 KÜCHENHELPERSET DOORSTORE™, 4-TEILIG**

Set mit Pfannenwender, Sieblöffel, Kochlöffel, Spatel sowie Aufhänger mit 3M VHB-Klebeband an der Rückseite. Die Küchenutensilien mit flexiblen Silikonköpfen sind hitzebeständig bis 270°C.

Material Nylon, Silikon, ABS. Maße 32 x 4 x 27,3 cm (B x H x T). Spülmaschinengeeignet.

**9984276**
**34,95**


Gefahr

**GEFU**
**20 STABFEUERZEUG CURVO**

Nachfüllbares Gas-Stabfeuerzeug mit flexiblem Flammengeber aus Metall, größenregulierbarer Flamme und Piezo-Zündung. Der flexible Flammengeber ermöglicht das Zünden Ihrer Flamme auch an unzugänglichen Stellen.

 Material Kunststoff, Metall.  
Maße 2,2 x 1,5 x 26 cm (B x H x T).  
Gefahr: H220

**9956742**
**10,95**

**BRUNER**
**21 ELEKTRISCHES FEUERZEUG**

USB-Akku-Anzünder mit flexiblem Arm und integriertem Schalter. Die praktische, sichere und nachhaltige Lösung für das Anzünden von Gaskochern und -grills. Metallgehäuse. Komplet mit Micro-USB-Ladekabel.

Material Metall. Maße 23,5 x 1,5 x 1,5 cm (L x B x H).

**9944347**
**16,90**

**GEFU**
**22 DOSENÖFFNER**

Zangen-Dosenöffner mit integriertem Deckelheber. Durch die Spitze lassen sich Vakuumverschlüsse leichter lösen.

 Material Edelstahl, Kunststoff.  
Maße 11,5 x 6,3 x 28,8 cm (B x H x T).

**9950433**
**19,95**

**Joseph Joseph**
**23 3IN1 DOSENÖFFNER**

Drei praktische Tools in einem Gadget

- o Dosenöffner
- o Flaschenöffner
- o Zughaken
- o Zugriff auf die Tools durch einfaches Drehen des Griffs

 Material Kunststoff, Metall.  
Maße 5 x 18,5 x 5,8 cm (B x H x T).

**9956703**
**14,95**



**GEFU®**

**1 MULTIZERKLEINERER SPEED-WING**

Mit Seilzugmechanismus zum kraftsparenden Zerkleinern, Pürieren, Mischen, Verquirlen und Rühren. Mit umfangreichem Zubehör.

Füllmenge 800 ml. Maße 13,9 x 13,4 cm (Ø x H). Material SAN. Nicht Spülmaschinengeeignet, nicht mikrowellengeeignet, nicht tiefkühlgeeignet.

**9954121 44,95**



**GEFU®**

**2 SPÄTZLE-MIX TWISTER**

Selbstgemachte Spätzle, Pfannkuchen oder Crepes im Handumdrehen. Einfach die Zutaten nach der Skalierung auf dem Shaker einfüllen, der Mix-Einsatz sorgt durch kurzes, kräftiges Schütteln für die optimale Teigmischung.

Material PP/ABS Kunststoff. Maße 8 x 24 cm (Ø x H). Spülmaschinengeeignet, nicht mikrowellengeeignet, nicht tiefkühlgeeignet.

**9950434 18,95**



**GEFU®**

**3 SPIRALSCHNEIDER SPIRELLI**

Zwei unterschiedlich breite Spiralen mit japanischen Spezialmessern verwandeln Möhren, Rettich, Gurken und sonstige feste Gemüsesorten im Handumdrehen in appetitliche Endlos-Spiralen.

Material Klingen aus Edelstahl, Gehäuse Kunststoff. Spülmaschinengeeignet.

**9950439 21,95**



**GEFU®**

**4 GEMÜSEHALTER**

Drei Edelstahlstifte sorgen für einen sicheren Halt und der nachschiebbare Stempel ermöglicht eine effizientere Ausnutzung des Gemüses. Passend zum Spiralschneider Spirelli.

Material Kunststoff, Edelstahl. Maße 7 x 8 cm (Ø x H). Spülmaschinengeeignet.

**9951253 9,00**



**GEFU®**

**5 GEMÜSEHOBEL**

Kompakter Gemüse-Hobel Viola mit Edelstahlring zum Aufhängen an der Küchenreling. Fünf Schnittstärken von 1 bis 5 mm. Keine Verletzungsgefahr dank Sicherheitseinstellung.

Maße 9 x 5,5 x 32 cm (B x H x T) Material Kunststoff, Klingen aus Edelstahl, Antirutsch-Noppen aus Silikon. Spülmaschinengeeignet.

**9951255 29,95**



**BRUNER**

**6 RASPEL-SET GRATU**

Cleveres Raspel-Set bestehend aus 4 Reiben für Grob- und Feinarbeit. Ideal für Obst, Gemüse und Parmesan. Mit praktischer Auffang- und Aufbewahrungsbox. Platzsparend verstaubar.

Material PP/Edelstahl. Maße 24 (vorne)/4 (hinten) x 9 x 10 cm (B x H x T). Spülmaschinengeeignet, nicht mikrowellengeeignet, tiefkühlgeeignet.

**9913843 11,50**



**Joseph Joseph**

**7 2-IN 1 MINI-REIBE UND HOBEL**

Diese kompakte Minireibe ist ideal zum Reiben und Hobeln kleinerer Lebensmittel wie Knoblauch, Ingwer und Radieschen geeignet.

Material Polypropylen, Edelstahl, SAN, TPR. Maße 29,0 x 6,5 x 4,5 cm (L x B x H). Spülmaschinengeeignet.

**9942524 17,95**



**Joseph Joseph**

**8 3IN1 FLASCHENÖFFNER**

Drei Flaschenöffner in einem Gadget.

- o Leichtgängiger Korkenzieher
- o Kronkorkenöffner
- o Platzsparendes Design
- o Folienschneider

Material Edelstahl, ABS. Maße 6 x 18,5 x 5 cm (B x H x T).

**9956704 14,95**



**Joseph Joseph**

**9 SALAT-SCHLEUDERSIEB SPINDOLA™ FÜR DIE SPÜLE**

Vereinigt die Eigenschaften einer Salatschleuder mit denen eines Abtropfsiebs.

Material PP Polypropylen. Maße 23 x 13,2 cm (Ø x H). Spülmaschinengeeignet, nicht mikrowellengeeignet, nicht tiefkühlgeeignet.

**9984695 32,25**



**Joseph Joseph**

**10 4-IN-1 SALATZUBEREITUNGS-SET**

Mit 4 austauschbaren Einsätzen: Salatschleuder, Reibe, Hobel & Spiralschneider.

- o Mit Fingerschutz
- o Rutschfeste Basis

Material SAN, ABS, Polypropylen, Edelstahl, TPR. Maße 24 x 15,5 cm (Ø x H). Nur Handwäsche, nicht mikrowellengeeignet, nicht tiefkühlgeeignet.

**9956705 59,95**




**TRISTAR**

**11 TOASTER**

Mit Edelstahl-Verkleidung. Inklusive Brötchenaufsatz und herausnehmbarer Krümel-schublade. Mit Auftau-, Aufwärm- und Stop-Funktionen.

230 Volt/800 Watt. Maße 28,5 x 19 x 15 cm (B x H x T).

**9915216 41,25**



**BRUNER**

**12 TOASTER**

Klappbarer Toaster mit Edelstahl-Metallplatte. Für Gaskocher geeignet.

Durchmesser 22 cm. Spülmaschinengeeignet.

**9951438 15,50**



### 13 SALZ- UND PFEFFERMÜHLE MELANGE

Salz- und Pfeffermühle aus robustem Kunststoff mit Keramikmahlwerk. Mit Verschlusskappen an beiden Enden.

Maße 22,3 x 5 cm (H x Ø).

**9924310 14,90**



### \*\*\*TRISTAR

#### 14 KÜCHENWAAGE

- o Besonders flach
- o Zuwegfunktion
- o Digital-Display
- o Inkl. Batterie

**9944183 23,95**



### 15 EIERBOX EGGS TO GO

Mit praktischem Clipverschluss. Stoßfest und stapelbar.

Farbe nature desert sand. Material thermoplastischer Kunststoff mit Holz. Spülmaschineneignen, nicht mikrowelleneignen, nicht tiefkühlgeeignen.

6 Eier **9984524 8,00**  
 10 Eier **9984523 9,00**



### 16 EIERSCHACHTEL

Mit Tragegriff für 6 Eier.

Farbe blau transparent. Material Polypropylen. Maße 14,8 x 14,7 x 7,3 cm (B x H x T). Spülmaschineneignen, nicht mikrowelleneignen, nicht tiefkühlgeeignen.

**9943184 6,90**



### 17 CAMPING PIEPEI

Die singende Eieruhr zum Mitkochen. Damit gelangen Ihnen immer perfekt gekochte Eier. Egal, ob Sie mit kaltem oder kochendem Wasser starten.

Material Kunststoff. Maße 4 x 6 x 4 cm (B x H x T).

**9942359 19,95**



### 18 FEINKOST-MAGNETGLÄSER CLASSY 3ER-SET + METALL- LEISTE

Gewürzgläser halten dank integrierten Magneten im Deckel an der Metall-Leiste. Metallleiste und Gläser können kopfüber, vertikal oder horizontal montiert werden.

Lieferumfang: 3 Feinkost-Magnetgläser inkl. Deckel, 1 Metall-Leiste  
 Maße Glas 6,2 x 9,3 cm (Ø x H), Leiste 25 x 0,5 cm (L x H)

3er-Set **9984674 59,95**



### 19 3-FACH GEWÜRZSTREUER

Inhalt 105 g. Salz, Pfeffer, Paprika.

**9935860 4,70**



### 20 6-FACH GEWÜRZSTREUER

Inhalt 72 g. Salz, Paprika, Curry, Knoblauch-Granulat, Pfeffer weiß, Pfeffer schwarz.

**9935850 4,80**



### 21 GEWÜRZSTREUER 3ER PACK

Inhalt 174 g. 6-fach Gewürzstreuer mit Salz, Paprika, Curry, Knoblauch-Granulat, Pfeffer weiß, Pfeffer schwarz. 4-fach Streuer zum Würzen von Fleisch. 4-fach Streuer für Salate und Sonstiges.

3er-Pack. **9935740 12,50**



Art. 19 - 21: Alle Informationen gemäß Lebensmittel-informationsverordnung (LMIV) finden Sie auf [www.movera.com](http://www.movera.com) unter der jeweiligen Artikelnummer.





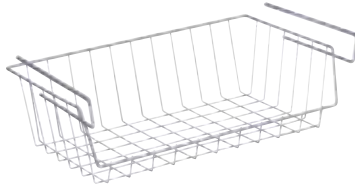
**WENKO**

### 1 REGALEINHÄNGEKORB

Zum Einhängen in den Küchen- oder Kleiderschrank, schafft zusätzlichen Stauraum.

Farbe silber. Material Metall. Maße 27,5 x 15 x 28 cm (B x H x T).

**9944073 20,95**



**WENKO**

### 2 REGALEINHÄNGEKORB

Zum Einhängen in den Küchen- schrank. Schafft zusätzlich Stauraum, einfach durch Einhängen am Fachboden. Mit Antirutsch-Gummierung.

Farbe silber glänzend. Material Metall. Maße 44 x 27 x 15 cm (B x H x T).

**9944072 13,95**



**GEFU**

### 3 BROTKORB BRUNCH

In stylish-schlichten Edelstahl- Gestell bietet der schwarze Baumwoll-Einsatz Platz für Brot und Brötchen.

Farbe schwarz/silber. Material 100 % Baumwolle, Korb aus Edelstahl. Maße 22,0 x 11,5 x 22,0 cm (B x H x T). Stoffeinsatz waschbar bis 30 °C. Gestell spülmaschinengeeignet.

**9941242 28,95**



**GEFU**

### 4 OBST- UND GEMÜSENETZ

Wiederverwendbare Baumwollnetze für den Einkauf von frischem Obst und Gemüse.

Farbe weiß. Material 100% Baumwolle. Maße 29 x 35 x 0,2 cm (B x H x T). Waschmaschinengeeignet bei 30 °C.

3er-Pack **9956743 12,95**



### 5 AUFBEWAHRUNGSBOX BOXXX

Vielseitig verwendbar. Mit Zwei Grifflöchern. Ineinander verschachtelbar. Umweltfreundlich, zu 100% aus recyceltem Kunststoff.

Material 100% recycelter thermoplastischer Kunststoff. Spülmaschinengeeignet, nicht tiefkühlfest.

18,7 x 10,8 x 12,8 cm (B x H x T)  
1 l **9984393 7,00**  
29,7 x 15 x 20,3 cm (B x H x T)  
3,5 l **9984392 11,95**  
48 x 23,7 x 31 cm (B x H x T)  
15 l **9984391 17,95**



**BRUNER**

### 6 ALU-BOX OUTBOX

Hochwertige, extra robuste Aluminiumboxen mit 1,0 mm Wandstärke. Wasserdicht und witterungsbeständig. Mit zwei seitlichen Klappgriffen.

Material Aluminium.  
58,2 x 26,2 x 38,5 cm (B x H x T)  
47 l **9944339 189,00**  
58,2 x 39,7 x 38,5 cm (B x H x T)  
73 l **9944342 209,00**  
78,2 x 36,7 x 38,5 cm (B x H x T)  
92 l **9944343 269,00**



**Outwell**

### 7 KÜCHENBOX MARGATE FALTBAR

Lässt sich flach zusammenfalten und ist mit vielen praktischen Taschen, einem Reißverschlussdeckel und zwei herausnehmbaren Trennfächern mit Klettverschluss versehen. Leicht zu reinigendes PEVA-Futter.

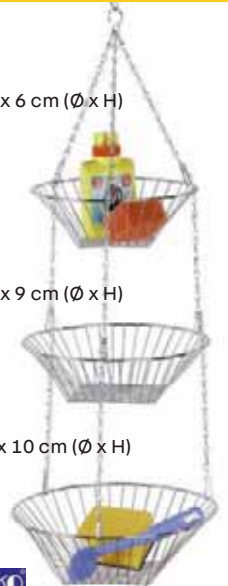
Farbe grey melange. Material 100 % Polyester, Futter PEVA. Maße 27,5 x 15 x 28 cm (B x H x T).

**9956769 59,95**

18 x 6 cm (Ø x H)

23 x 9 cm (Ø x H)

28 x 10 cm (Ø x H)



**WENKO**

### 8 KÜCHENAMPEL TRIO

Drei Ablagekörbe durch Hängeketten verbunden. Praktische, platzsparende Aufhängung an der Decke. Mit Rundhaken zum Einhängen am Decken- oder Regalhaken.

Material verchromtes Metall. Maße hängend 28 x 77 cm (Ø x H).

**9950506 12,95**



### 9 CLIPBOX 38 LITER

Mit praktischem Clip-Verschluss.

Maße 52 x 37 x 27 cm (B x H x T).

**9935592 12,95**



### 10 CLIPBOX 25 LITER

Mit praktischem Clip-Verschluss.

Maße 44 x 31 x 23 cm (B x H x T).

**9935591 8,70**



**WENKO**

### 11 TISCHTUCHKLAMMERN

Spannweite max. 30 mm.

Material Edelstahl. Maße 6 x 2 x 6 cm (B x H x T).

4 Stück **9955482 9,30**



**gumex**

### 12 SET BEUTELVERSCHLÜSSE EASYFRESH

Luft- und aromadichtes Verschießen von Beuteln.

Farbe grün, gelb, rot, orange. Material PP.

10 St. **9954758 7,90**

**13 - 18 MAGNET-HAKEN INKL. METALL-NANO-GEL-PADS**

Magnet-Haken mit Pads im hochwertigen Leder-Look. Kein Kleben, kein Schrauben und kein permanentes Fixieren. Pads sind dauerhaft wiederverwendbar und haften auf nahezu allen versiegelten Oberflächen. Flexibel und mobil einsetzbar z. B. für kleinere Gegenstände und kleine Küchenhelfer, Geschirrtücher, Topflappen u. v. m. Perfekt auf den Magnet-Haken abgestimmt, da die Haltkraft von Haken zu Haken unterschiedlich ist.

Material Metall, Neodym-Magnet, Kunstleder, Gel.



Bezeichnung	<b>CLEVER</b>	<b>CLEVER</b>	<b>CLEVER</b>	<b>FLEX</b>	<b>SMART</b>	<b>THE ONE</b>
Farbe	schwarz	weiß/schwarz	weiß	schwarz	schwarz	schwarz
Maße	6,5 x 1,5 cm (Ø x H)	6,5 x 1,5 cm (Ø x H)	6,5 x 1,5 cm (Ø x H)	5 x 2 cm (Ø x H)	5 x 2 cm (Ø x H)	7,5 x 2 cm (Ø x H)
Lieferumfang				4er Set	2er Set	
Art.-Nr.	<b>9984572</b>	<b>9984573</b>	<b>9984574</b>	<b>9984576</b>	<b>9984577</b>	<b>9984575</b>
Preis	<b>14,95</b>	<b>14,95</b>	<b>14,95</b>	<b>24,95</b>	<b>19,95</b>	<b>19,95</b>




**19 TISCHSET DELICIA**

Schützt den Tisch vor Kratzern, Hitze und Flecken. Praktisch, langlebig und leicht zu reinigen.

Material 100 % Polyester mit PVC-Beschichtung (Textylen). Maße 30 x 45 cm (B x T).

schwarz	<b>9956854</b>	<b>4,90</b>
grau	<b>9950664</b>	<b>4,90</b>
blau	<b>9950663</b>	<b>4,90</b>



**20 SILIKONUNTERSETZER 2ER-SET**

Schützt Oberflächen, schmutzabweisend, leicht zu reinigen. Lassen sich platzsparend ineinandergesteckt aufbewahren

Material Silikon. Maße 17 x 0,8 cm (Ø x H). Spülmaschinengeeignet.

	<b>9956702</b>	<b>11,95</b>
--	----------------	--------------



**21 STRETCH - AUSZIEHBARER HITZEBESTÄNDIGER UNTER-SETZER**

Die Größe kann durch falten angepasst werden.

Material Rahmen hitzebeständiges Nylon, Beschichtung Silikon. Maße 25,5 x 2 x 7,6 cm (B x H x T). Spülmaschinengeeignet.

	<b>9956707</b>	<b>18,95</b>
--	----------------	--------------



**22 TOPFDECKEL-HALTERUNG**

Lässt sich einzeln an der Innenseite von Schranktüren oder tiefen Schubladen anbringen. Mit starkem 3M™ VHB™ Klebeband. Geeignet für Deckel Ø 16 bis 24 cm. 4 Stück im Set.

Farbe dunkelgrau. Material ABS. Maße 19,2 x 2,2 x 3,7 cm (B x H x T).

	<b>9955565</b>	<b>14,95</b>
--	----------------	--------------



**23 TOPFUNTERSETZER FALT-BAR**

Material Kunststoff, ABS. Maße 21 x 1,2 cm (Ø x H). Packmaß 3,5 x 10,2 cm (Ø x H). Spülmaschi-nengeeignet.

grün	<b>9943675</b>	<b>4,00</b>
------	----------------	-------------



**24 KRATZSCHUTZEINLAGE BLUME 6-TLG.**

Geeignet für jede Größe von Pfannen, Backformen und -blechen. Auch als Unter-setzer verwendbar.

Material 100 % Polyester. Set bestehend aus 3 x 18 cm (Ø) und 3 x 22 cm (Ø).

	<b>9950505</b>	<b>7,70</b>
--	----------------	-------------



**25 ANTIRUTSCHFOLIE**

Geräuschkämpfend, zuschneidbar.

Material EVA. Maße 150 x 50 cm (B x T).

transparent	<b>9950700</b>	<b>8,60</b>
-------------	----------------	-------------

schwarz	<b>9950701</b>	<b>8,60</b>
---------	----------------	-------------



**26 ANTIRUTSCHMATTE STAY MAT**

Bis 30 °C waschbar. Rutsch-sicher, zuschneidbar.

Material PVC. Maße 30 x 150 cm (B x T).

beige	<b>9951461</b>	<b>5,90</b>
-------	----------------	-------------

grau	<b>9951531</b>	<b>5,90</b>
------	----------------	-------------

blau	<b>9951532</b>	<b>5,90</b>
------	----------------	-------------

# Befestigen ohne Bohren



## 1 TURBO-LOC®

Sicherer Halt durch Turbo-Loc® Klebtechnik. Schnelle und einfache Montage ohne Werkzeug und ohne zu bohren. Rückstandslos entfernbar.

Farbe schwarz. Material Metall pulverbeschichtet.  
Maße 6,3 x 1,4 x 6,3 cm (B x H x T).

9944075 10,95



## 2 TURBO-LOC®

Sicherer Halt durch Turbo-Loc® Klebtechnik. Schnelle und einfache Montage ohne Werkzeug und ohne zu bohren. Rückstandslos entfernbar.

Material Kunststoff.  
Maße 6 x 1,4 cm (Ø x H).

9956812 10,25



## 3 STATIC-LOC®

Starker Halt auf glatten Flächen (Fliesen, Glas, folierte Holzplatten). Kann sofort belastet und jederzeit repositioniert werden.

Farbe transparent. Material ABS.  
Maße 8 cm (Ø).

9956811 8,40



## 4 STATIC-LOC® NICKELHAKEN 4ER-SET

Starker Halt auf glatten Flächen (Fliesen, Glas oder folierte Holzplatten). Kann sofort belastet und jederzeit repositioniert werden.

Inhalt 4 Stück. Farbe transparent.  
Maße 3,8 cm (Ø).

9944082 7,00

Zur platzsparenden Aufbewahrung von Küchenutensilien. Inkl. Schrauben und Dübel. Alternativ auch Befestigung ohne Bohren möglich mit Turbo-Loc® oder Static-Loc® (Bitte passenden Turbo-Loc® Pos. 1 oder Pos 2 separat bestellen.)



## 6 MULTIFUNKTIONSREGAL GALA

Farbe schwarz. Material Metall pulverbeschichtet. Maße 30 x 33 x 9 cm (B x H x T).

9944076 41,95



## 7 UNIVERSALREGAL GALA

Farbe schwarz/grau. Material Metall pulverbeschichtet/Polycarbonat.

Maße 25 x 6 x 12 cm (B x H x T).

9944078 25,75

Maße 22 x 5,5 x 7 cm (B x H x T).

9944077 22,95



## 8 HAKENLEISTE STYLE MIT 5 HAKEN

Material Metall verchromt.

Maße 40 x 6,5 x 3 cm (B x H x T).

9944074 20,95



## 9 GEWÜRZREGAL STYLE

Material Metall verchromt.

Maße 30 x 7 x 7 cm (B x H x T).

9941188 21,75



## 10 KÜCHENROLLENHALTER GALA

Farbe schwarz. Material Metall pulverbeschichtet.

Maße 30,5 x 1,5 x 7 cm (B x H x T).

9944079 16,95



## 11 HAKENLEISTE GALA MIT 8 HAKEN

Farbe schwarz. Material Metall pulverbeschichtet.

Maße 60 x 1,5 x 0,8 cm (B x H x T).

9944081 28,95



## 12 UNIVERSALREGAL STYLE

Material Metall verchromt.

Maße 25 x 7 x 12 cm (B x H x T).

9956813 21,75



## 13 KÜCHENROLLENHALTER STYLE

Material verchromt.

Maße 32 x 4 x 13 cm (B x H x T).

9956814 21,75



## 14 KÜCHENROLLENHALTER STATIC-LOC®

Sicherer Halt durch Static-Loc Saugnäpfe

Material Metall verchromt.

Maße 34,5 x 2,0 x 9,0 cm (B x H x T).

9950478 14,95



## 15 TÜR-HANDTUCHSTANGE AUSZIEHBAR

Für Türfalze bis 2 cm Dicke

Material Edelstahl. Maße ausziehbar von 22 – 35 x 6 x 7 cm (B x H x T).

9983475 12,95



## 16 HAKENLEISTE 4ER

Für Schubladen und Schranktüren, innen und außen.

Material Metall verchromt.

Maße 24 x 10 x 6 cm (B x H x T).

9950507 6,50



## 17 TÜR-DOPPELHAKEN EDELSTAHL

Material rostfreier, mattierter Edelstahl. Maße 5 x 5 x 4,9 cm (B x H x T).

2 Stück 9983473 6,50



## 18 WANDHAKEN BUNNY

Mit zwei starken Saugnäpfen ausgestattet.

Farbe recycled ash grey. Material 100% recycelter thermoplastischer Kunststoff. Maße 10,5 x 9 x 4,2 cm (B x H x T).

9984521 10,95



## 19 WANDHAKEN SVEN

Trägt Handtücher oder auch größere Duschtücher dank der beiden starken Saugnäpfe.

Farbe recycled ash grey. Material 100% recycelter thermoplastischer Kunststoff. Maße 15,5 x 6 x 4,3 cm (B x H x T).

9984527 10,00




**Joseph Joseph**

**20 AUFBEWAHRUNGS-SET CUPBOARDSTORE™**  
Das Set aus 3 Lebensmittelbehältern nutzt den Raum unter Regalen. Inkl. Ablageschleife. Luftdichte Deckel mit Easy-Pull-Laschen. Einfache Installation mit 3M™ VHB™-Band. Inhalt 3 x 900 ml. Farbe light opat. Material Polystyrene. Maße 33 x 11 x 19,5 cm (B x H x T). Nicht spülmaschinengeeignet, nicht mikrowellengeeignet, nicht tiefkühlgeeignet.

**9984277**
**37,50**

**Joseph Joseph**

**21 CUPBOARDSTORE SCHUBLADE ZUM ANBRINGEN IM REGAL**  
Sie bietet Platz für Kleingegegenstände. Mittels starkem 3M™ VHB™ Klebeband einfach zu installieren. Passt bequem unter ein Regal. Farbe grau / weiß. Material Polypropylene. Maße 23,5 x 22,5 x 10 cm (B x H x T).

**9955566**
**19,95**

**Joseph Joseph**

**22 CUPBOARDSTORE GEWÜRZREGAL ZUM EINHÄNGEN**  
Im herausziehbaren Fach haben bis zu sieben Gewürzdosens Platz. Mit starkem 3M™ VHB™ Klebeband einfach zu installieren. Farbe grau / weiß. Material Polypropylene. Maße 32 x 13,5 x 9,3 cm (B x H x T).

**9955567**
**19,95**

**Joseph Joseph**

**23 SCHUBLADEN-ORGANIZER-SET BLOX™**  
Die einzelnen Behälter lassen sich beliebig zusammenstecken. Selbstklebende und rutschfeste Füße. 7-teilig. Farbe grau/taupe. Material 99 % Polypropylen, 1 % Silikon. Maße 26,5 x 5 x 43,9 cm (B x H x T).

**9984278**
**24,75**

**Joseph Joseph**

**24 DRAWERSTORE BESTECKKASTEN**  
Gestaffelte Einzelfächer für unterschiedliches Besteck. Leichtes Einsortieren durch Symbole. Rutschfeste Unterseite. Schubladenmindesthöhe 8 cm. Farbe grau. Material Kunststoff. Maße 11 x 5,7 x 39,5 cm (B x H x T).

**9953346**
**18,95**

Maße 17,6 x 5,5 x 39,4 cm (B x H x T).

**9956693**
**24,95**


**25 BESTECKKASTEN RIO**  
Schlanke Form für schmale Schubladen. Kann auch problemlos in der Spülmaschine gereinigt werden. Farbe nature desert sand. Material thermoplastischer Kunststoff mit Holz. Maße 21 x 4,6 x 31,8 cm (B x H x T). Spülmaschinengeeignet.

**9984444**
**10,95**

**HABA**  
# happy campers

**26 BESTECKKASTEN AUSSCHIEBBAR**

Farbe grau. Material Kunststoff. Maße 47,5 x 6,3 x 38,0 cm (B x H x T).

**9983485**
**19,95**

**Joseph Joseph**

**27 AUSZIEHBARER KOCHGESCHIRR ORGANIZER**  
7 verstellbare Drahtstege mit Deckelgriffmulden. Lässt sich an Schubladengröße anpassen. Rutschfeste Füße. Farbe grau. Material HIPS High Impact Polystyrene. Maße 30-57,5 x 14,7 x 20,4 cm (B x H x T).

**9956701**
**29,95**

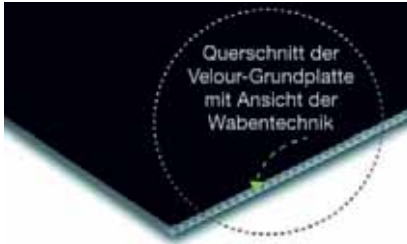
**BRUNER**

**28 BESTECKKASTEN MANTIS**  
Besteckkasten für Schubladen.  
o Verstellbar  
o 7 Fächer  
o Mit repositionierbarem oberen Einsatz  
Farbe hellgrau. Material Kunststoff. Maße 31,5 x 6 x 23,5-39,5 cm (B x H x T).

**9984741**
**15,90**

## purvario KLETT-System – Fixiermodule

Das purvario System bietet 4 flexibel einsetzbare Fixiermodule für verschiedene Größen und Varianten. Schubladen und Stauräume können optimal genutzt werden. Hierzu benötigen Sie die Velour-Grundplatte (individuell zuschneidbar) und die entsprechenden Fixiermodule, die durch das Klett-Velour-Prinzip individuell auf der Velour-Grundplatte fixiert werden. Die Fixiermodule können jederzeit neu positioniert werden. Made in Germany.



### 1 VELOUR-GRUNDPLATTE

Velourstoff auf Kunststoff-Stegplatte.

30 x 50 cm (B x H), 0,24 kg **9917364** **26,50**  
50 x 50 cm (B x H), 0,34 kg **9917365** **33,95**

→ Fixiermodule können nur in Kombination mit Velour-Grundplatte Art.-Nr. 9917364 oder 9917365 verwendet werden

### 2-5 PURVARIO SYSTEM MODULE



**2 PURVARIO SYSTEM MODUL I**  
6er Glas-/Tassenhalter nieder.  
Material Kunststoff.

**9917360** **24,50**



**3 PURVARIO SYSTEM MODUL II**  
6er Glas-/Flaschenhalter hoch.  
Material Kunststoff.

**9917362** **26,50**



**4 PURVARIO SYSTEM MODUL III**  
2er Teller-/Topfhalter.  
Material Kunststoff.

**9917363** **24,50**



### 5 PURVARIO SYSTEM MODUL IV

Das Konzept der Stauklötze bietet Ihnen vielfältige Möglichkeiten Ihren Stauraum zu gestalten.

Material Kunststoff.

6er-Set **9950498** **13,50**



### 6 TELLERASSISTENT 4ER SET

Antirutschbeschichteter Boden, unbegrenzt erweiterbar, standischer

Farbe anthrazit / lime. Material Kunststoff. Maße 25 x 30 x 14 cm (B x H x T). Gewicht 0,35 kg. Spülmaschinengeeignet.

**9941194** **17,95**



### 7 TELLERHALTER EKKOO

Abfallende Einschubfächer, einfaches Zusammenstecken, Bohrlöcher zur Befestigung vorhanden.

Farbe anthrazit / elfenbeinweiß. Material Kunststoff. Maße 23,5 x 15 x 23,5 cm (B x H x T). Gewicht 0,5 kg.

**9956612** **21,95**



### 8 BESTECKEINSATZ KONTURA ON-TOP

Farbe elfenbeinweiß. Material Kunststoff. Gewicht 70 g je Einsatz.

Gabel **9956614** **5,45**  
Messer **9956615** **5,45**  
Löffel **9956616** **5,45**  
Kaffeelöffel/  
Kuchengabel **9956617** **5,45**  
Universal **9956618** **5,45**



### 9 BESTECKEINSATZ KONTURA ON-TOP 4ER SET

Komplett-Set bestehend aus Gabel-, Messer-, Löffel-, Kaffeebesteckeinsatz, für vielseitige Schubladeneinteilung


- o Stapelbar, sehr leicht
- o Konturführt
- o Neu: Materialoptimierung - kein Klappern und klirrendes Besteck mehr

4er-Set **9956613** **20,95**

# STECKSYSTEM-Stauleisten für Schubladen und Schränke

Das Stecksystem besteht aus 8 flexiblen Kunststoff-Stauleisten, die auf jede Fachgröße individuell zugeschnitten werden können. Durch die enge Rasterung von 5 mm können verschiedene Artikel optimal auf Reisen bruchstabil stabilisiert werden. Einzelne Stauleisten einfach zusammenstecken. Die Stauleisten gibt es in 3 unterschiedlichen Höhen: 30 mm/60 mm/100 mm.

- flexibel
- unbegrenzt erweiterbar
- einfache Handhabung
- abwaschbar
- Made in Germany



## 10 STAULEISTEN FÜR SCHUBLADEN 8-TLG.



Geeignet für Gläser, Tassen, Flaschen, Haushaltsutensilien, Hygieneartikel, Lebensmittelbehälter, Büromaterial, kleinteilige Werkzeuge, u.v.m.

Maße 330 x 60 x 3 mm (B x H x T)		
steingrau/limonengrün	<b>9953840</b>	<b>12,95</b>
hellgrau/anthrazit	<b>9956672</b>	<b>12,95</b>

## 11 STAULEISTEN 100 MAXXI, 8-TLG.

Extra hoch! Die Besonderheit ist hierbei die Höhe von 100 mm. Perfekt für den bruchstabilen Transport von hohen Gläsern, hohe Flaschen, etc. TIPP: Auch nutzbar für Transportboxen (hierbei Empfehlung einer Anti-Rutsch-Matte).

Maße 330 x 100 x 3 mm (B x H x T)		
steingrau/limonengrün	<b>9956762</b>	<b>21,95</b>
hellgrau/anthrazit	<b>9956766</b>	<b>21,95</b>



## 12 STAULEISTEN FÜR KÜHLSCHRÄNKE 8-TLG.

Geeignet für verpackte Lebensmittel, Einmachgläser, Dosen, u.v.m. Inkl. Befestigungsclips.

Maße 330 x 30 mm (L x H)		
steingrau/limonengrün	<b>9953841</b>	<b>12,95</b>
hellgrau/anthrazit	<b>9956709</b>	<b>12,95</b>



individuell  
zuschneidbar

## 13 NOPPENPLATTE

Zum Auslegen für Schubladen und Schränke. Nutzbar als Basisplatte und perfekte Ergänzung für alle Stauleisten von purvario. Diese passen exakt auf die Noppenplatte und bilden eine feste Verbindung. Einfach aufstecken. Kein Klappern dafür stabiler Halt für viele Artikel – auch Echtglas. Die Noppenplatte ist variabel in der Größe zuschneidbar (Perforation im Abstand von 5 mm)

Tipp: Nutzen Sie am Besten immer eine Anti-Rutsch-Matte unter der Noppenplatte.

Farbe lichtgrau. Material Kunststoff.  
Maße 34 x 1,5 x 34 cm (B x H x T).  
**9984202** **14,50**



## 14 + 15 STAUBOX UND STAUTOWER

Stapelbare Boxen. Seitenwände jeweils mit Tragegriff. Die Seitenwände, die Noppenplatte sowie die Stauleisten für Schubladen sind jeweils variabel in der Größe zuschneidbar. Stapelbar, platzsparend und somit für viele verschiedene und auch für schmalere Schubladen- oder Staufächer, Transportboxen, Campingküchen, Schränke oder für den Transport im Kofferraum, etc. nutzbar.

- Stapelbar, formstabil, platzsparend & flexibel einsetzbar
- Kombinierbar mit weiteren purvario by DÖRR Produkten (Besteckeneinsätze, Stauleisten - einfach aufstecken. Passen exakt auf die Noppenplatte)
- Abwaschbar
- Handhabung: einfach zusammenstecken



## 14 STAUBOX STAULEISTENSYSTEM

Lieferumfang 1 x Noppenplatte, 4 x Seitenwände, 4 x Stauleisten für Schubladen, Befestigungsclips für die Stabilisierung der Noppenplatte. Farbe limonengrün/anthrazit. Material Kunststoff.  
Maße 34 x 12 x 34 cm (B x H x T). Die Breite und Tiefe ist jeweils kürzbar auf ca. 26 cm.

**9984299** **33,45**



## 15 STAUTOWER 3ER-SET STAPELBOXEN

Drei stapelbare Boxen, auch einzeln nutzbar. Lieferumfang 3 x Noppenplatte, 12 x Seitenwände, 12 Stauleisten für Schubladen, Befestigungsclips für die Stabilisierung der Noppenplatte. Farbe limonengrün/anthrazit. Material Kunststoff.  
Maße Einzelbox 34 x 12 x 34 cm (B x H x T), Kompletts-Set 34 x 36 x 34 cm (B x H x T).

**9984298** **79,95**




# Fröli

## 1 ALLESHALTER, 16 STÜCK

Bausatz aus 16 verstellbaren Kunststoff-Waben, die sich beliebig zusammenstecken lassen. Passt in fast alle Schränke und Schubladen.

Material biobasierter Kunststoff.  
Maße 10,4 x 10,4 x 4,6 cm (B x H x T).

9957717 25,75



## 2 HALTESTANGE BARKEEPER

Ausziehbar, verhindert Verrutschen von Schrankinhalt während der Fahrt.

Material Aluminium.



weiss, Ø 10 mm, Länge 25–44 cm  
2 St. 9950091 10,75

weiss, Ø 10 mm, Länge 41–71 cm  
2 St. 9950101 11,75

Eiche, Ø 10 mm, Länge 25–44 cm  
2 St. 9950092 10,75


Eiche, Ø 10 mm, Länge 42–71 cm  
2 St. 9950102 11,75

# gumex

## 3 KLEMMSTANGE

Variable Klemmstange zur einfachen Sicherung des Inhaltes von Regalen und Schränken während der Fahrt. Auch als Vorhangstange oder Kleiderstange nutzbar.

Material Metall, Kunststoff.  
Länge 30–50 cm



9943655 4,80



# gumex

## 4 KÜHLSCHRANKEINSCHUBFACH SET 2-TLG.

Set bestehend aus 1 Fach transparent, 1 Fach blau.

Material Kunststoff.  
Maße zusammengeschoben 15,5 x 7 x 20,5 cm (B x H x T), Ausgezogen 15,5 x 7 x 32 cm (B x H x T).  
Spülmaschinengeeignet, tiefkühlgeeignet, nicht mikrowellengeeignet.

9956645 8,40

## 5 MEGA-KLIPP DOPPEL-GLASHALTER

Befestigung mit beiliegendem Klebeband.

1 Satz = 2 Halter

grau 9931127 10,95

braun 9931121 10,95



## 6 MEGA-KLIPP DOPPEL-GLASHALTER ROTWEIN

Befestigung mit beiliegendem Klebeband.

1 Satz = 2 Halter

grau 9931128 10,95

braun 9931123 10,95



## 7 MEGA-KLIPP EINZELGLASHALTER ROTWEIN

Befestigung mit beiliegendem Klebeband.

1 Satz = 4 Halter

grau 9931129 10,95

braun 9931124 10,95



## 8 MEGA-KLIPP EINZELGLASHALTER

Befestigung mit beiliegendem Klebeband.

1 Satz = 4 Halter

grau 9931126 10,95

braun 9931122 10,95



# Fröli

## 9 SCHUTZHÜLLEN

Für Gläser und Flaschen aus reißfestem, weichem Kunststoffmaterial, 4,5 mm stark.

6er Set 9930650 8,30



# BRÜNER

## 10 FLASCHENHALTER PANDORA

Mit flexiblem Befestigungswinkel. Für Flaschen bis zu 2 Liter.

Material Kunststoff.

schwarz 9954284 11,90



# Yachticon

## 11 GLASSICHERUNGSTRAY

Flexibel einsetzbar.

Material Schaumstoff.

Maße Set 40 x 4 x 50 cm (B x H x T).

9930901 35,95



# Fröli

## 12 GLÄSER- UND TASSENHALTER

Aus hochwertigem Gummi-Kunststoff, mit 13 Vertiefungen.

Maße 33 x 24,5 x 6 cm.

9930900 22,95



# Fröli

## 13 TASSEN- UND GLÄSERHALTER

Für sicheren Transport, ohne Klappern und Klirren.

Für 2 Tassen Ø 80–95 mm, beliebig erweiterbar.

9931117 10,25

Für 2 Gläser Ø 50–70 mm.

9931118 15,50



# Fröli

## 14 TELLERHALTER

Für Teller/Untertassen mit Ø 140 bis 200 mm, Maß variabel durch einsetzbaren Reduzier-ring. Für 6 Teller, beliebig erweiterbar durch Stecksystem.

niedrig 75 mm 9931113 9,90

hoch 110 mm 9931116 10,95



# Fröli

## 15 TELLERHALTER

Ausziehbar für Teller mit Ø 200 bis 300 mm. Für bis zu 8 Teller, die mit Hilfe von beiliegenden Gummimatten sicher fixiert werden können.

für 6 Teller 9931114 24,50

für 8 Teller 9931115 24,95



# Fröli

## 16 TELLERHALTER OMNI-STOP

Zum sicheren Festklemmen von Gegenständen.

Haltestange aus eloxiertem Aluminium, Druckbügel aus extra robustem Plastik.

9931125 10,90



**17 FLEXTRASH MÜLLBEHÄLTER**

Der modulare Papierkorb, bestehend aus dem Flextrash-Deckel, dem dekorativen Aussensack und dem eigentlichen Müllbeutel (2 Stück enthalten).

S, 3 Liter **9932771 33,95**  
 M, 5 Liter **9932774 37,75**  
 L, 9 Liter **9932776 43,50**



**19 TISCHHALTERUNG FLEXTRASH**

Geeignet für alle Tischplatten zwischen 0,5 und 4 cm.  
**9932748 14,50**

**20 ERDSPIEß FLEXTRASH**

Verstellbar von 75 bis 90 cm. Inkl. Aufbewahrungsbeutel.  
**9932785 14,25**

**21 ERSATZMÜLLBEUTEL FLEXTRASH** (o. Abb.)

Bestehend aus biologisch abbaubarem Material. Mit Gummizug für perfekten Halt. Farbe schwarz.

9 l, 20 Stück **9932782 13,50**  
 5 l, 10 Stück **9932783 12,95**



**22 MÜLLEIMER PILLAR FOLDAWAY**

50% Platzersparnis bei Nichtgebrauch.

Füllmenge 8 l. Material PP-TPR. Maße 25,5 x 29 x 18,5 cm (B x H x T).  
**9961372 18,90**

**18 SAUGNAPF WANDHALTERUNG FLEXTRASH**

Für alle glatten Oberflächen. Mit 3M VHB Vakuum-Pad. schwarz **9932753 20,75**



**23 BIO ABFALL-BEHÄLTER BIBO**

Hygienisch verschließbar. Füllmenge 3 l. Material biozirkulärer Kunststoff. Maße 22,5 x 20,8 x 16 cm (B x H x T). Spülmaschinengeeignet.  
**9984727 18,50**



**24 ABFALLEIMER**

Einbau Abfallsammler 5 l zum Einhängen in einer Schublade oder Tür. Mit Deckel. Füllmenge 5 l. Material Kunststoff. Maße 24,7 x 18,5 x 18,2 cm (B x H x T).  
**9999542 19,75**



**25 ABFALLBEHÄLTER PILLAR**

Zur Montage an Wand oder Schranktür. Maße 26,5 x 30,0 x 12,0 cm (B x H x T).  
 5,5 l **9950405 18,50**  
 Maße 31,5 x 31,5 x 18,0 cm (B x H x T).  
 10 l **9950824 27,90**



**26 BIO-EIMER**

Der Eimer kann von allen Seiten eingehängt werden. Maße 20 x 30 x 23 cm (B x H x T).  
 8 l **9932420 21,25**  
 Maße 23 x 30 x 25 cm (B x H x T).  
 10 l **9932421 21,95**



**27 COMPO 4 - EIMER FÜR ESSENSRESTE**

Mit Klappdeckel und verschließbarer Belüftung. Schlankes Design. Inkl. Tür-Montagebügel. Maße 29,7 x 17,3 x 12 cm (B x H x T).  
**9934958 34,95**



**28 MÜLLBEUTELHALTER TRAPSY**

Abfallbeutel-Klemmrahmen mit Schnappdeckel. Maße 13,9 x 10,8 x 4,5 cm (B x H x T).  
**9951570 8,90**  
**MÜLLBEUTEL**  
 20er Pack passend zu Trapsy. **9930653 4,10**



**29 STAUBSAUGER POWER VAC**

Integrierter Akku. Laufzeit ca. 10-14 Stunden. Aufladung an 230-Volt-Steckdose. Inkl. Saugschlauch, 3 Düsen, Tragriemen. Motor 12 Volt DC. Leistungsaufnahme 100 Watt. Maße 270 x 320 x 198 mm (B x H x T). Gewicht 2,1 kg.  
**9930424 134,95**



**30 HANDSTAUBSAUGER AKKU 2 IN 1**

Kompakter, mobiler Handstaubsauger. Auch für Flüssiges. Inkl. Bürstenaufsatz, Fugendüse, Nass-/Trockendüse und Ladekabel. Akku 1.500 mAh Lithium-Ionen, 100 ml Schmutzbehälter. Spannung 230 V. Leistung 40 W. Farbe gelb/schwarz. Material ABS, PP. Maße 13 x 16 x 39 cm (B x H x T).  
**9951306 43,95**



**31 BODENSTAUBSAUGER**

Leistungsstarker Sauger, der einfach in einen Handstaubsauger umgewandelt werden kann. Ideal für schwer erreichbare Ecken. Inklusive Teleskopstange, hocheffizienter Bürste, Kombi-Bürste. Kabellänge 5 m. Spannung 230 V. Leistung 600 W. Maße 11 x 22 x 30 cm (B x H x T). Gewicht 2,35 kg.  
**9944184 68,95**



**32 HANDSTAUBSAUGER ASPAIR DUAL NG**

Handlich und kompakt. Dank mitgelieferter Verlängerungsröhre auch als Bodenstaubsauger verwendbar. Aufladen mittels 230V Ladegerät oder 12V Ladekabel (180 cm). Behälterinhalt 500 ml Staub oder 120 ml Flüssigkeit. Leistung 100 W/5,5 kPa. Maße 41,4 x 12 x 11,8 cm (L x B x H). Gewicht 1 kg.  
**9944346 79,90**



**WENKO**

**1 SILIKON SPÜL-SCHWÄMME SOFT**

- o Für empfindliche Oberflächen
- o 2 unterschiedliche Strukturen
- o Mit Aufhängeöse und Saugnapf

Farbe blau/grau. Material Silikon. Maße 12 cm (Ø). Spülmaschineneignet. Inhalt 2 Stück.

**9944084 6,00**



**Joseph Joseph**

**2 PALM SCRUB™**

Bürste mit Spülmittelspender. Robuste Handspülbürste mit Reservoir, das die benötigte Seifenmenge mit einem Druck auf den Knopf abgibt. Kratzfreie Borsten.

Farbe grau. Maße 8,8 x 13,5 x 9,5 cm (B x H x T).

**9935077 14,95**




**Yachticon**

**3 SCHWAMM-SET 4-TLG.**

Synthetisches Fensterleder (32 x 40 cm), Schwamm (155 x 110 x 65 mm), harter Putzschwamm (100 x 80 x 50 mm), Wisch und Trockenkissen (125 x 90 x 40 mm)

**9981948 10,95**



**Yachticon**

**4 FLECK-WEG MAGIC-SCHWAMM, 4ER PACK**

- o Reinigt nur mit Wasser auch hartnäckige Verschmutzungen
- o Ideal für alle Kunststoff- und Metalloberflächen, Glas, PVC und andere harte Oberflächen
- o Im 4er Pack

Maße 12 x 3,5 x 6 cm (B x H x T).

**9916669 14,50**



**WENKO**

**5 ABTROPFMATTE LINEA**

- o Für Geschirr und Besteck
- o Optimaler Wasserablauf
- o Erweiterung des Spülbeckens

Farbe grau. Material TPR. Maße 40 x 3 x 30 cm (B x H x T).

**9956817 16,25**



**Joseph Joseph**

**6 AUSZIEHBARE ABTROPFMATTE**

- o 3-teiliges Ablagedesign
- o Integrierte Ablauftülle
- o Gerippte Oberfläche
- o Lässt sich zusammenschieben

Farbe grau. Material Polypropylen. Maße 19,9 x 3,2 x 36,2 cm (B x H x T). Nicht spülmaschinenfest.

**9956700 22,95**



**Joseph Joseph**

**7 CADDY™ ORDNUNGSHELFER**

Kann zum Reinigen auseinandergebaut werden.

Farbe weiß/grün. Material ABS. Maße 20 x 13,5 x 11,5 cm (B x H x T).

**9951348 24,95**



**Joseph Joseph**

**8 GESCHIRRSPÜLWANNE WASH&DRAIN™**

- o Integrierter Abfluss
- o Breite Tragegriffe

Inhalt 9 l. Farbe grau. Material Schüssel & Stopfen Polypropylen, Stopfendichtung TPR. Maße 31,5 x 20 x 31 cm (B x H x T).

**9957718 39,95**




**WENKO**

**9 GESCHIRRABTROPFER**

- o Inkl. drehbarem Ablauf
- o 4 großen Abtropffächer
- o Abnehmbares Besteck-Gitter
- o Als Spül-Schüssel verwendbar
- o Zusammenfaltbar

Material Polypropylen, TPR. Maße 36,5 x 13,0 x 31,0 cm. Spülmaschineneignet.

**9954075 22,50**



**WENKO**

**10 ABFLUSS-SIEB**

Einfach über den Abfluss legen und alle Überreste bleiben im Sieb hängen.

Farbe weiß. Material Silikon. Maße 12 x 0,3 cm (Ø x H).

**9956818 4,70**



**WENKO**

**11 MIKROFASER ABTROPFMATTE MIKO**

- o Extra saugstark und schnell trocknend
- o Zusammenfaltbar

Farbe grau. Material 100 % Polyester. Maße 40x 47 cm (B x H). Packmaß 4,5 x 3 x 16 cm (B x H x T).

**9944086 6,50**



»Faltbare Eimer und Schüsseln lassen sich platzsparend verstauen und sind aufgrund des begrenzten Platzangebots beim Camping geradezu Gold wert.«

Sarah Gruner  
Expertin für Camping & Outdoor





orange

**12 EIMER FABRIC**

Ideal um Geschirr zu spülen oder zur Aufbewahrung von Haushaltsgegenständen.

Material Polypropylen. Inhalt 15 l.



lila

grün

blau

orange	<b>9955621</b>	<b>9,95</b>
grün	<b>9955623</b>	<b>8,90</b>
blau	<b>9955624</b>	<b>8,90</b>
lila	<b>9955625</b>	<b>10,00</b>


**13 WASCHBECKEN COLLAPS MIT GRIFF UND DECKEL**

Mit Abfluss samt herausnehmbarem Stöpsel. Der Deckel kann auch als Trennwand im Becken benutzt werden.

Füllmenge 9 l. Material TPE, Kunststoff. Maße 44 x 27 x 34 cm (B x H x T). Maße gefaltet 44 x 6 x 34 cm (B x H x T). Gewicht 1,29 kg.

shadow green **9984681 56,95**


**14 FALTEIMER MIT DECKEL**

Füllmenge 7,5 l. Material TPE, Kunststoff. Maße 24 x 31 cm (H x Ø). Gewicht 0,8 kg.

shadow green **9984678 29,95**


**15 FALTEIMER DRUM FOLD-AWAY**

Füllmenge 10 l. Material Polypropylen, TPU. Maße 32 x 25 cm (Ø x H). Maße gefaltet 32 x 7 cm (Ø x H).

grau/grün	<b>9936141</b>	<b>16,90</b>
grau/schwarz	<b>9935826</b>	<b>16,90</b>


**16 FALTKORB HOLDALL**

Füllmenge 16 l. Material Polypropylen, TPU. Maße 46,1 x 18,5 x 34,2 cm (B x H x T). Maße gefaltet 46,1 x 4,9 x 34,2 cm (B x H x T).

grau/grün	<b>9954286</b>	<b>16,90</b>
grau/schwarz	<b>9935827</b>	<b>16,90</b>


**17 WÄSCHEKORB LOTUS**

Füllmenge 36 l. Material Polypropylen, TPU. Maße 54 x 24 x 39 cm (B x H x T). Maße gefaltet 54 x 7,1 x 39 cm (B x H x T).

grau/grün	<b>9926320</b>	<b>24,90</b>
grau/schwarz	<b>9935825</b>	<b>24,90</b>


**18 WASCHSCHÜSSEL COLLAPS FALTBAR**

Material TPE, Kunststoff. Maße 38 x 12 x 28 cm (B x H x T). Maße gefaltet 38 x 5 x 28 cm (B x H x T).

dunkelblau/grau	<b>9955649</b>	<b>20,75</b>
shadow green	<b>9984676</b>	<b>24,95</b>


**19 WASCHSCHÜSSEL COLLAPS**

Material Silikon, TPE. Maße 33,5 x 19 x 30 cm (B x H x T). Maße gefaltet 33,5 x 7 x 30 cm (B x H x T).

dunkelblau/grau	<b>9955721</b>	<b>23,95</b>
shadow green	<b>9984679</b>	<b>23,95</b>


**20 FALTSCHÜSSEL**

o Steht alleine, wenn mit Wasser gefüllt  
o Sehr stabiles Planengewebe  
Füllmenge 15 l. Farbe blau. Material PVC. Maße 33 x 33 x 19,5 cm (B x H x T).

<b>9935379</b>	<b>23,25</b>
----------------	--------------


**21 FALTEIMER**

Steht alleine, wenn mit Wasser gefüllt.  
Füllmenge 9 l. Material Polychlorid (PVC). Maße 26 x 31 cm (Ø x H).

<b>9935378</b>	<b>17,50</b>
----------------	--------------


**MEPAL**
**22 ASCHENBECHER MIT DECKEL**

Einfach zu reinigen, da spülmaschinenfest.

Farbe schwarz. Material Melamin. Maße 6 x 10 cm (H x Ø).

<b>9984706</b>	<b>5,99</b>
----------------	-------------


**23 KEHRGARNITUR**

Farbe grau. Material Kunststoff. Maße 22,5 x 17 cm (L x B).

<b>9943628</b>	<b>4,00</b>
----------------	-------------


**24 KEHRGARNITUR**

Flexible Kehrgarnitur, einfach und platzsparend.

Maße 34 x 30 x 2 cm (B x H x T).	<b>9983379</b>	<b>11,75</b>
----------------------------------	----------------	--------------


**25 KEHRSET BUTLER**

Maße 31 x 10,5 x 22 cm (B x H x T). Gewicht 150 g.

<b>9950528</b>	<b>9,50</b>
----------------	-------------

# Waschen und Trocknen unterwegs



## 1 MINI-WASCHMASCHINE

Pplatzsarende Waschhilfe.  
Inkl. Ablauf- und Zufluss-  
Schlauch.

- o Leicht zu transportieren dank Tragegriff
- o Waschen bis zu 3 kg Wäsche, Schleudern bis zu 1,5 kg Wäsche

Max. 10 Liter Füllmenge Wasser.  
Spannung 230 V. Leistung 260 W.  
Maße 33,5 x 53 x 34 cm (B x H x T).  
Gewicht 5 kg.

**9951303 126,95**



## 2 WÄSCHETROCKNER

Zum Einhängen in die Rangier-  
griffe.

Material Sperrholz. Seillänge 20 m.

Montage bei horizontal angebrach-  
ten Griffen.

**9916540 23,50**

Montage bei vertikal angebrachten  
Griffen.

**9916550 24,50**




## 3 WÄSCHELEINE WHEEL

In praktischer Aufrollbox. Mit  
Befestigungshaken.

Farbe gelb. Material Leine: 100 %  
Nylon. Länge 5,5 m.

**9950513 12,25**



## 4 WÄSCHELEINE BONE DRY

Dehnbare Outdoor Wäsche-  
leine mit 2 Befestigungshaken  
an den Leinenenden und 12  
Wäscheklammern.

Farbe blau/gelb. Länge 1,9–3,5 m.

**9954455 7,00**



## 5 WÄSCHESPINNE

Rechteckiges Gestell mit 34  
Klammern und klappbar.

Material Kunststoff.

Maße 70 x 34 cm (B x T).

**9932053 20,50**



## 6 WÄSCHESPINNE JOKER

Ovale Form mit 24 Klammern.  
Befestigungshaken mit Feder-  
verschluss.

Material Kunststoff.

Maße 45 x 22 cm (Ø x H).

**9950526 17,50**



## 7 WÄSCHE-RONDELL EDEL- STAHL

Haken mit Sturmsicherung.  
Platzsparend zusammenklapp-  
bar. Mit 18 Klammern.

Maße 27 x 26 cm (Ø x H).

**9950504 23,50**



## 8 MULTIANKER

Das Befestigungs-Set für  
Kleiderhaken (9943518) oder  
Wäschetrockner (9943521) be-  
steht aus 2 Saugnäpfen. Inkl.  
Koffer.

Farbe schwarz. Material Gummi,  
Kunststoff.

**9943517 99,00**



## 9 WÄSCHETROCKNER

Material Kunststoff, Metall. Farbe  
silber/grau.

Zur Befestigung am Fahrzeug wird  
der MultiAnker (Nr. 9943517)  
benötigt.

**9943521 49,95**



## 10 KLEIDERHAKEN

Farbe silber/grau. Material Kunst-  
stoff, Metall.

Zur Befestigung am Fahrzeug wird  
der MultiAnker (Nr. 9943517)  
benötigt.


**9943518 19,95**



**11 WÄSCHEKLAMMERNKORB**  
Körbchen rund mit 30 Wäsche-  
klammern.


Farbe blau. Maße 19 x 6,5 x 19 cm  
(B x H x T).

**9950510 6,50**


**BRUNER**
**12 WÄSCHETROCKNER MARY**

- o Praktisch
- o Platzsparend
- o Verstellbare Bügel

Maße 51 x 26 x 13 cm (B x H x T). Gewicht 500 g.

**9951408**
**13,50**

**BRUNER**
**13 WÄSCHETROCKNER POPS**

- o Saugnapf-Wäschetrockner.
- o Einfachste Montage auf glatten Oberflächen.

Länge 90 cm. Gewicht 102 g.

**9950527**
**9,50**

**TRISTAR**
**14 REISE-DAMPFBÜGELEISEN**

- o Ideales Reisebügeleisen dank kompakter Größe, Klappgriff und 1.000 W Leistung. Die Antihaft-Keramiksohle sorgt für sanftes Gleiten und bequemes Bügeln.

Spannung 110 - 240 V. Maße 9,3 x 8,8 x 19,6 cm (B x H x T). Gewicht 0,67 kg.

**9984699**
**29,99**

**EuroTrail**
**15 WÄSCHESTÄNDER LAUNDRY RACK**

- o Faltbarer Wäscheständer aus Aluminium mit geringem Packmaß.

Material Alu. Maße 132 x 102 x 52 cm (B x H x T). Gewicht 2 kg.

**9913418 69,95**

**WENKO**
**16 WÄSCHETROCKNER CHAMPION**

- o Flach und platzsparend zusammenklappbar
- o Leichte Handhabung
- o Besonders standfest
- o Mit Kindersicherung

Farbe schwarz. Material Metall pulverbeschichtet. Maße 170 x 98 x 55 cm (B x H x T). Gesamttrocknerlänge 18 m. Gewicht 2,54 kg.

**9956819 32,75**

**BRUNER**
**17 WÄSCHESPINNE LAUN-TREE 3A**

- o Einfacher und müheloser Aufbau
- o 3-armige Ausführung
- o Mit faltbarem Gestell
- o Leinenlänge 14 Meter
- o Zentralrohr Ø 40 mm
- o Mit Transporttasche

Material Alu. Maße 121 (x3) x 150 cm (B x H). Gewicht 2,3 kg.

**9956856 69,50**

**BRUNER**
**18 DREIBEINSTATIV TRANSAT ALU**

- o Ultraleicht
- o Zusätzliche Verankerung durch mitgelieferte Heringe möglich
- o Klappbar

Material Alu. Maße 130 x 122 x 130 cm (B x H x T). Gewicht 1,25 kg.

**9950524 57,50**

**19 MULTIFUNKTIONSTASCHE**

- o Vielseitig einsetzbar.
- o 2 Stabgriffe
- o 2 Magnetverschlüsse
- o Abwaschbar und leicht zu reinigen
- o Inklusive Druckknopf-Befestigung

Material 100% Polyester / Polyvinyl. Maße 31 x 41 cm (B x H).

**9960002**
**69,95**

**WENKO**
**20 WÄSCHESAMMLER JUMBO**

- o Bietet jede Menge Platz für Ihre Schmutzwäsche.

- o Tragegriffe mit Soft-Grip

 Farbe anthrazit. Maße 38 x 72 x 38 cm (B x H x T). Material 100% Polyester.

**9983370**
**24,50**

**WENKO**
**21 ÜBER-TÜR WÄSCHESAMMLER CANGURO**

- o Platzsparender Wäschesack aus strapazierfähigem Material.

- o Zwei Haken zum Aufhängen in den Türfalz (2 & 4 cm)

- o Reißverschluss am Boden zum einfachen Entnehmen der Wäsche

Material 100% Baumwolle / Edelstahl. Maße 52 x 81 x 10 cm (B x H x T).

grau

**9944087**
**25,95**

beige

**9944088**
**25,95**





Weitere Artikel  
finden Sie  
online oder bei  
Ihrem Movera-  
Fachhändler.

# Kühlen



Kühltaschen	198
Kühlboxen	199-207
Kühlschränke	208-213
Kühlschrankzubehör	214-215
Dachklimaanlagen / Staukastensystem	216-223



→ Kühlboxen  
ab S. 199



→ Kühlschränke  
ab S. 208



# Welche Kühlbox ist die Richtige?

Grundsätzlich unterscheiden sich Kühlboxen im Volumen, der Energieversorgung und somit der Kühltechnik. Die Auswahl der richtigen Kühlbox hängt dabei von den persönlichen Anforderungen und Faktoren wie Fahrzeug, Reisedauer, Außentemperatur und Einsatzzweck ab.

## Passiv-Kühlboxen

Der Innenraum dieser Boxen wird passiv durch herausnehmbare Kühl-Akkus oder Eiswürfel gekühlt. Passiv-Kühlboxen besitzen meist eine hochwirksame Isolierung und haben den Vorteil, dass sie keine Stromversorgung benötigen.

### ENERGIEVERSORGUNG

Eigenständig/Passiv über Kühl-Akkus

### AM BESTEN GEEIGNET FÜR

Passive Kühlboxen sind praktisch, transportfreundlich, und lassen sie sich einfach in jedem Kofferraum oder hinter dem Rücksitz verstauen. Man sollte sich aber bewusst sein, dass die Kühldauer und Kühlleistung stark von äußeren Bedingungen (z.B. der Außentemperatur) abhängen.

### VORTEILE

- ⊕ Benötigen keine (externe) Energieversorgung
- ⊕ Überall einsetzbar
- ⊕ Absolut lautlos
- ⊕ Günstig in der Anschaffung
- ⊕ Leicht zu reinigen

### NACHTEILE

- ⊖ Nur für kurze Kühlphasen geeignet
- ⊖ Kühlwirkung abhängig von der Umgebungstemperatur
- ⊖ Kühl-Akkus nehmen Stauraum ein
- ⊖ Kühl-Akkus benötigen Gefrierschrank zum „Reaktivieren“



## Thermoelektrische Kühlboxen

Benötigen eine Stromquelle wie z.B. den Zigarettenanzünder im Fahrzeug oder einen Stromanschluss auf dem Campingplatz. Je nach Modell benötigen sie eine Spannung mit 12, 24 oder 230 Volt.

### ENERGIEVERSORGUNG

12/24/230 Volt

### AM BESTEN GEEIGNET FÜR

Thermoelektrische Kühlboxen eignen sich besonders bei Reisen mit PKW, wo sie während der Fahrt über den Zigarettenanzünder betrieben werden können, oder bei Aufenthalt auf einem Campingplatz mit Stromanschluss. Da der Stromverbrauch vergleichsweise hoch ist, sollten diese Boxen nur genutzt werden, wenn das Fahrzeug auch in Betrieb ist.

### VORTEILE

- ⊕ Mobil einsetzbar & Schräglagenunabhängig
- ⊕ Gut zu transportieren
- ⊕ Keine Installation nötig
- ⊕ Geringe Lautstärke oder sogar lautlos

### NACHTEILE

- ⊖ Nur für kürzere Kühlphasen geeignet
- ⊖ Kühlwirkung abhängig von der Umgebungstemperatur
- ⊖ Externe Stromquelle benötigt
- ⊖ Teils hoher Energieverbrauch







## Absorber-Kühlgeräte

Funktionieren prinzipiell wie der Kühlschrank daheim und arbeiten nach dem Prinzip der Verdunstungskälte. Absorber-Kühlboxen und -Kühlschränke können sowohl mit Strom oder Gas betrieben werden.

### ENERGIEVERSORGUNG

12/230 Volt oder Gas

### AM BESTEN GEEIGNET FÜR

Absorber-Kühlboxen sind der Klassiker für Caravans oder Wohnmobile. Während der Fahrt können sie mit 12 Volt betrieben werden, auf dem Campingplatz dann über die 230 Volt der Steckdose oder über Gas. Am besten eignen sie sich für den Einsatz im Vorzelt oder einem nivellierten Wohnmobil.

### VORTEILE

- ⊕ Geräuscharm
- ⊕ Autark mit Gas nutzbar
- ⊕ Langlebig
- ⊕ Günstig in der Anschaffung bzw. gutes Preis-Leistungs-Verhältnis
- ⊕ Arbeitet als AES Version völlig eigenständig

### NACHTEILE

- ⊖ Kühlwirkung abhängig von der Umgebungstemperatur
- ⊖ Kühlleistung „nur“ bis zu 25°C unter Umgebungstemperatur
- ⊖ Kühlbox bzw. Fahrzeug muss waagrecht stehen
- ⊖ Hoher Strom- bzw. Energieverbrauch
- ⊖ Kamin für Abwärme notwendig
- ⊖ Langsame Abkühlung



## Kompressor-Kühlgeräte

Arbeiten auch mit dem Prinzip der Verdunstungskälte und mit Hilfe eines elektrischen Kompressors. Kompressor-Kühlschränke und -Boxen haben einen geringen Stromverbrauch und mit Abstand die beste Kühlleistung, hier ist sogar eine Tiefkühlung möglich.

### ENERGIEVERSORGUNG

12 oder 230 Volt

### AM BESTEN GEEIGNET FÜR

Da Kompressor-Kühlboxen äußerst robust sind, auch in Schräglage genutzt werden können sind sie sehr häufig in Campingbussen, Vans, Kastenwagen und Offroad-Wohnmobilen verbaut.

### VORTEILE

- ⊕ Kühlleistung unabhängig von der Umgebungstemperatur
- ⊕ Geringer Stromverbrauch
- ⊕ Ideal für Solarbetrieb
- ⊕ Sehr robust: auch für Geländefahrten geeignet
- ⊕ Funktioniert auch in Schräglage
- ⊕ Einfach Installation und wartungsfrei

### NACHTEILE

- ⊖ Etwas teurer in der Anschaffung
- ⊖ Teils laute Kompressoren
- ⊖ Arbeitet nur mit Stromanschluss



### 1-3 KÜHLTASCHEN THE OFFICE

Die Taschen der „The Office“ Linie sind der perfekte Begleiter für Ihren Alltag und lassen sich dank verstellbarem Schulterriemen mühelos transportieren – egal ob Sie mit dem Fahrrad, Bahn und Bus oder dem Auto unterwegs sind. Das große Fassungsvermögen der Kühltaschen bietet genügend Stauraum und darüber hinaus sind die Taschen innen antimikrobiell ausgestattet um der Entwicklung von schlechten Gerüchen, Pilzen und Schimmel vorzubeugen. Elektronische Geräte können sicher in einem separaten, nicht isolierten Teil der Tasche verstaut werden.

Farbe schwarz/grau/blau. Außenmaterial 100 % Polyester, Innenmaterial EPE.



**CAMPINGAZ**

#### 1 MESSENGER BAG

Volumen 17 l. Maße 40 x 30 x 14 cm (B x H x T).  
Gewicht 530 g.

**9943908 31,95**



**CAMPINGAZ**

#### 2 BACKPACK

Volumen 16 l. Maße 28 x 40 x 16 cm (B x H x T).  
Gewicht 600 g.

**9943906 34,95**



**CAMPINGAZ**

#### 3 DOCTOR BAG

Volumen 17 l. Maße 39 x 32 x 20 cm (B x H x T).  
Gewicht 500 g.

**9943907 34,95**



**Outwell**

#### 4 KÜHLTASCHE PENGUIN

Farbe dark green. Außenmaterial 100% Polyester, Innenmaterial PEVA.

S Volumen 6 l. Maße 32 x 20 x 18 cm (B x H x T).  
Gewicht 400 g.

**9960952 30,25**

L Volumen 25 l. Maße 47 x 32 x 27 cm (B x H x T).  
Gewicht 800 g.

**9960953 47,25**



**Outwell**

#### 5 KÜHLTASCHE PUFFIN

Die doppelten Tragegriffe lassen sich in einen Schultertrageriemen verwandeln. Herausnehmbare (kühlende) Isolierschicht, ohne die sich die Kühltasche wie eine ganz normale Einkaufstasche nutzen lässt. Fronttasche mit Reißverschluss, außen. Wird von einem 800 ml Outwell-Eisblock 10 Stunden lang kühl gehalten.

Farbe navy night. Außenmaterial 100 % Polyester, Innenmaterial PEVA. Maße 40 x 33 x 18 cm (B x H x T). Volumen 19 l / 22 l. Gewicht 700 g.

**9955598 37,25**



**Outwell**

#### 6 KÜHLTASCHE PETREL

Leicht verstellbarer Schulterriemen lässt sich als Tragegriff nutzen. Zusätzliche Innennetztaschen im Deckel zur Aufnahme von Kühlelementen. Das wasserfeste Futter erleichtert das Reinigen. Wird von einem 800 ml Outwell- Eisblock 7 Stunden lang kühl gehalten.

Farbe navy night. Außenmaterial 100 % Polyester, Innenmaterial PEVA.

S Volumen 6 l. Maße 23 x 18 x 16 cm (B x H x T).  
Gewicht 320 g.

**9956779 15,75**

L Volumen 20 l. Maße 38 x 25 x 23 cm (B x H x T).  
Gewicht 630 g.

**9956778 20,75**

Die technisch zulässige Gesamtmasse des Fahrzeugs sowie die technisch zulässige Gesamtmasse auf der Achse dürfen nicht überschritten werden. Nachträglich am Fahrzeug angebrachtes Zubehör verringert die Zuladungsmöglichkeit und beeinflusst die Achslasten. Nachträgliche Änderungen am Fahrzeug (z. B. Ablastung), die die Massewerte des Fahrzeugs beeinflussen, liegen im Verantwortungsbereich des Fahrzeughalters. Weitere Hinweise & Erläuterungen zur Gewichtsthematik finden Sie in den Verkaufsunterlagen und auf den Websites der Hersteller.



## Flip-Box® – die clevere faltbare Isolierbox

Ganz ohne Strom oder Kühlakkus bleibt der Inhalt über Stunden frisch. Durch die stabile Konstruktion aus EPP (kein sprödes Styropor) und die integrierten Griffe, tragen die Boxen bis zu 25 kg und zusammengeklappt sparen sie wertvollen Platz in jedem Kofferraum.

Material Polypropylen.



### 7 FLIP-BOX CLASSIC

- o Fassungsvermögen 23 l
- o Isolierwerte -18 °C bis -12 °C 115 Minuten / +10 °C bis +15 °C 420 Minuten / +55 °C bis +83 °C 62 Minuten

Farbe weiß/schwarz. Maße aufgeklappt Außen 40 x 24,5 x 40 cm, Innen 36 x 18 x 36 cm (B x H x T). Maße zusammengeklappt 40 x 8,5 x 40 cm (B x H x T). Gewicht 480 g.

9936753

24,95



### 8 FLIP-BOX PREMIUM

- o Fassungsvermögen 25 l
- o Isolierwerte -18 °C bis -12 °C 126 Minuten / +10 °C bis +15 °C 600 Minuten / +55 °C bis +83 °C 82 Minuten

Farbe schwarz/grau. Maße aufgeklappt Außen 42 x 24 x 42 cm, Innen 37 x 18,5 x 37 (B x H x T). Maße zusammengeklappt 42 x 11,5 x 42 cm (B x H x T). Gewicht 560 g.

9936008

34,95



### 9 FLIP-BOX BIG

- o Fassungsvermögen 39 l
- o Isolierwerte -18 °C bis -12 °C 126 Minuten / +10 °C bis +15 °C 600 Minuten / +55 °C bis +83 °C 82 Minuten

Farbe grau/schwarz. Maße aufgeklappt Außen 60 x 25 x 40 cm, Innen 55 x 20 x 35 cm (B x H x T). Maße zusammengeklappt 60 x 10 x 40 cm (B x H x T). Gewicht 1,2 kg.

9936007

42,95



### 10 KÜHLBOX ICETIME® PLUS

Mit ihrem neuen und modernen Design ist die Icetime® Plus Kühlbox ideal für ein Tagespicknick oder einen Ausflug zum Strand. Mit der robusten Außenwand und geschützt mit hochwertiger PU Isolierung hält diese Icetime® Plus Kühlbox ihren Inhalt den ganzen Tag über frisch! Isolation von 5 - 15 °C innerhalb 24 Stunden, (+/- 1 °C) bei 32 °C Außentemperatur.

Modell	ICETIME® PLUS 26 L
Nutzinhalt (l)	26
Isoliermaterial	PU
Maße (B x H x T cm)	41 x 42 x 32
Gewicht (kg)	2,4
Farbe	blau / weiß
Art.-Nr.	9955602
Preis	42,95

Modell	ICETIME® PLUS 30 L
Nutzinhalt (l)	30
Isoliermaterial	PU
Maße (B x H x T cm)	41 x 47 x 32
Gewicht (kg)	2,6
Farbe	blau / weiß
Art.-Nr.	9955601
Preis	50,50



### 11 PASSIVE KÜHLBOX FULMAR

- o Hochdichter PU-Schaumstoff für verbesserte Isolierung
- o Passive Kühlbox kühlt mit Eis oder Kühlelement (nicht im Lieferumfang)
- o Eingebautes Ablaufventil

- o Robuste, verstellbare Griffe
- o Zwei Schnallen zum Sichern des Deckels
- o Edelstahlschrauben
- o Hält den Inhalt bis zu 5 Tage kalt
- o Max. Beladung 70 kg

Modell	FULMAR 30 L
Nutzinhalt (l)	30
Isoliermaterial	PU
Maße (B x H x T cm)	51,5 x 33 x 36,5
Gewicht (kg)	2,8
Farbe	deep blue
Art.-Nr.	9961580
Preis	89,95

Modell	FULMAR 60 L
Nutzinhalt (l)	60
Isoliermaterial	PU
Maße (B x H x T cm)	64 x 40 x 44
Gewicht (kg)	4,9
Farbe	deep blue
Art.-Nr.	9961581
Preis	159,95








# QOOL® Hält jede Temperatur – 10 Tage ohne Strom unterwegs!

Mit der QOOL® Box kein Problem. Als passive High-Tech Kühlbox ist sie ein zuverlässiger Begleiter bei jedem Outdoor Abenteuer.

Die im Korpus integrierte Hochleistungsdämmung (Vakuuminisulationspaneele) sorgt für eine optimale thermische Isolierung

- o Funktioniert ohne Strom
- o Alle Komponenten sind recycelbar
- o Hält Eiswürfel bis zu 21 Tage gefroren und Lebensmittel bis zu 10 Tage frisch
- o Drei konstante Temperaturbereiche von -20 °C bis +8 °C
- o Wiederverwendbar und langlebig
- o Made in Germany

Verfügbare Temperaturbereiche

-  o **Standard Frozen** (-20°C bis -10°C, weiß) ist für den Transport aller tiefgekühlten Lebensmittel und perfekt für Speiseeis geeignet.
-  o **Standard Cool** (-2°C bis +2°C, rot) eignet sich optimal für den Transport von besonders sensiblem Kühlgut wie z.B. frischem Fisch, Fleisch.
-  o **Controlled Fresh** (+2°C bis +8°C, blau) ist für die meisten Getränke und verderblichen Lebensmittel aus dem Kühlschrank – aber auch temperatursensible Medikamente geeignet.

## 1 QOOL BOX M

Inkl. 4 Temperatur Elementen (TE).

Nutzhalt 21/27l (mit/ohne TE). Maße 52,5 x 37,5 x 41 cm (B x H x T).  
Gewicht (inkl. TE) 10,4 kg.



Bezeichnung	<b>QOOL BOX M CONTROLLED FRESH</b>	<b>QOOL BOX M STANDARD COOL</b>	<b>QOOL BOX M STANDARD FROZEN</b>
Temperaturbereich	+2 °C bis +8 °C	-2 °C bis +2 °C	-20 °C bis -10 °C
Art.-Nr.	<b>9943922</b>	<b>9943921</b>	<b>9943919</b>
Preis	<b>420,00</b>	<b>400,00</b>	<b>430,00</b>

## 2 QOOL BOX L

Inkl. 6 Temperatur Elementen (TE).

Nutzhalt 30/43l (mit/ohne TE). Maße 52,5 x 52,5 x 41 cm (B x H x T).  
Gewicht (inkl. TE) 18,7 kg.



Bezeichnung	<b>QOOL BOX L CONTROLLED FRESH</b>	<b>QOOL BOX L STANDARD COOL</b>	<b>QOOL BOX L STANDARD FROZEN</b>
Temperaturbereich	+2 °C bis +8 °C	-2 °C bis +2 °C	-20 °C bis -10 °C
Art.-Nr.	<b>9943928</b>	<b>9943927</b>	<b>9943926</b>
Preis	<b>530,00</b>	<b>505,00</b>	<b>560,00</b>

Die QOOL® Box Eco+ ist eine nachhaltige Sonderedition: Das Äußere besteht zu mindestens 25% aus Recyclingmaterial. Alle Komponenten der QOOL® Box Eco+ sind, genau wie die Originalversion, recycelbar und werden umweltfreundlich in Deutschland mit Lieferanten aus der Region hergestellt.

## 3 QOOL® BOX ECO+ M

Inkl. 4 Temperatur Elementen (TE).

Nutzhalt 21/27l (mit/ohne TE). Maße 52,5 x 37,5 x 41cm (B x H x T).  
Gewicht (inkl. TE) 10,4 kg.



Bezeichnung	<b>QOOL ECO+ M CONTROLLED FRESH</b>	<b>QOOL ECO+ M STANDARD COOL</b>	<b>QOOL ECO+ M STANDARD FROZEN</b>
Temperaturbereich	+2 °C bis +8 °C	-2 °C bis +2 °C	-20 °C bis -10 °C
Art.-Nr.	<b>9943925</b>	<b>9943924</b>	<b>9943923</b>
Preis	<b>440,00</b>	<b>420,00</b>	<b>450,00</b>

## 4 QOOL® ECO+ BOX L

Inkl. 6 Temperatur Elementen (TE).

Nutzhalt 30/43l (mit/ohne TE). Maße 52,5 x 52,5 x 41 cm (B x H x T).  
Gewicht (inkl. TE) 18,7 kg.



Bezeichnung	<b>QOOL ECO+ L CONTROLLED FRESH</b>	<b>QOOL ECO+ L STANDARD COOL</b>	<b>QOOL ECO+ L STANDARD FROZEN</b>
Temperaturbereich	+2 °C bis +8 °C	-2 °C bis +2 °C	-20 °C bis -10 °C
Art.-Nr.	<b>9943932</b>	<b>9943931</b>	<b>9943929</b>
Preis	<b>550,00</b>	<b>525,00</b>	<b>580,00</b>

## ERSATZ TEMPERATUR ELEMENTE M 4 Stück

Bezeichnung	<b>CONTROLLED FRESH</b>	<b>STANDARD COOL</b>	<b>STANDARD FROZEN</b>
Art.-Nr.	<b>9961243</b>	<b>9961244</b>	<b>9961245</b>
Preis	<b>109,00</b>	<b>84,95</b>	<b>119,00</b>

## ERSATZ TEMPERATUR ELEMENTE L 6 Stück

Bezeichnung	<b>CONTROLLED FRESH</b>	<b>STANDARD COOL</b>	<b>STANDARD FROZEN</b>
Art.-Nr.	<b>9961246</b>	<b>9961247</b>	<b>9961248</b>
Preis	<b>179,00</b>	<b>139,00</b>	<b>209,00</b>

Die technisch zulässige Gesamtmasse des Fahrzeugs sowie die technisch zulässige Gesamtmasse auf der Achse dürfen nicht überschritten werden. Nachträglich am Fahrzeug angebrachtes Zubehör verringert die Zuladungsmöglichkeit und beeinflusst die Achslasten. Nachträgliche Änderungen am Fahrzeug (z. B. Ablostung), die die Massewerte des Fahrzeugs beeinflussen, liegen im Verantwortungsbereich des Fahrzeughalters. Weitere Hinweise & Erläuterungen zur Gewichtsthematik finden Sie in den Verkaufsunterlagen und auf den Websites der Hersteller.



## Kühlen Sie einfach, wo Sie wollen – mit 12 Volt, 230 Volt oder Gas

### 5 ABSORBERKÜHLBOX COMBICOOL ACX3

- Mit Gas, 12 V Gleichstrom und 230 V Wechselstrom zu betreiben
- Leiser Betrieb vermeidet jede Geräuschbelastigung
- Mit Eiswürfelschale
- Kühlung bis zu 30 °C unter Umgebungstemperatur
- Elegantes Aluminiumgehäuse
- Dreistufige Regulierung der Flamme im gasbetriebenen Modus

Farbe silber / schwarz.



Bezeichnung	ACX3 30 / 50 MBAR	ACX3 30 / 30 MBAR	ACX3 40 / 50 MBAR	ACX3 40 / 30 MBAR	ACX3 40 G
Nutzzinhalt (l)	33	33	41	41	41
Maße (B x H x T cm)	50 x 44,2 x 42	50 x 44,2 x 42	50 x 44,2 x 48,5	50 x 44,2 x 48,5	50 x 44,2 x 48,5
Verbrauch 12V/230V (W)	75 / 75	75 / 75	85 / 85	85 / 85	85 / 85
Verbrauch Gas (g/h)	12,3	11,7	12,6	12,6	12,6
Gewicht (kg)	14	14	16	16	16
Art.-Nr.	<b>9943934</b>	<b>9943935</b>	<b>9943936</b>	<b>9943937</b>	<b>9943938</b>
Preis	<b>340,95</b>	<b>340,95</b>	<b>359,95</b>	<b>359,95</b>	<b>390,50</b>

### 6 KÜHLBOX CK 40 D HYBRID

Ausgestattet mit zwei Kühlsystemen, Kompressor (230 Volt) und thermoelektrisches Kühlsystem.

- Stehhöhe für 2-Liter-Flaschen
- robustes Gehäuse
- Tiefkühlleistungen bis -15°C.
- Kühlleistung unter Umgebungstemperatur ca. +10°C bis -15°C (bei AC 230 V) (bis +32°C Umgebungstemperatur)
- Anschlüsse 12 V DC / 230 V AC

Farbe schwarz.

Bezeichnung	KÜHLBOX CK 40 D HYBRID
Nutzzinhalt (l)	40
Maße (B x H x T cm)	51,7 x 45,3 x 48,8
Verbrauch 12V/230V (W)	48 / 65
Gewicht (kg)	20,5
Art.-Nr.	<b>9956358</b>
Preis	<b>399,00</b>



# Praktisch und flexibel – Thermoelektrische Kühlboxen



Bezeichnung	<b>ECOCOOOL SLATE 24*</b>
Nutzhalt (l)	24
Maße (B x H x T cm)	41 x 44 x 28
Gewicht (kg)	6,0
Energieeffizienzklasse	
Art.-Nr.	<b>9956777</b>
Preis	<b>139,95</b>

Bezeichnung	<b>ECOCOOOL SLATE 35*</b>
Nutzhalt (l)	35
Maße (B x H x T cm)	52 x 43 x 32
Gewicht (kg)	8,0
Energieeffizienzklasse	
Art.-Nr.	<b>9956776</b>
Preis	<b>212,95</b>

## 1 KÜHLBOX ECOCOOOL SLATE, 12 V/230 V

Der nach EEL klassifizierte Eco-Cooler nutzt modernste Energiesparttechnologie.

- o PU-Isolierung für optimale Leistung
- o Verborgener und geschützter Kabeleingang
- o Klappgriff
- o Kühl- und Warmhaltefunktion
- o Kann für 12V und 230V verwendet werden
- o Geteilter Deckel (35 l)
- o Für 2-l-Flaschen geeignet
- o Als Trennwand verwendbares Kühlelement
- o Optimale Lüftungsleistung
- o Kühlt bis 25°C unter Umgebungstemperatur

Anschlüsse 12 V und 230 V. 12-Volt-Kabel, 200 cm lang und 230-Volt-Kabel, 180 cm lang. Farbe grau.

Bezeichnung	<b>ECOCOOOL LITE 24*</b>
Nutzhalt (l)	24
Maße (B x H x T cm)	38 x 42 x 24,5
Gewicht (kg)	4,6
Energieeffizienzklasse	
Art.-Nr.	<b>9961584</b>
Preis	<b>109,95</b>



## 2 KÜHLBOX ECOCOOOL LITE 24, 12 V/230 V

Diese vielseitige Kühlbox verleiht Ihren Campingausflügen und Picknicks einen Farbtupfer und kann mit Auto- und Standardsteckdosen verwendet werden. Dank des cleveren, benutzerfreundlichen Tragegriffs und des leichten Materials lässt sie sich mühelos tragen.

- o Kühlt bis 18°C unter Umgebungstemperatur

Anschlüsse 12 V und 230 V. 12-Volt-Kabel, 200 cm lang und 230-Volt-Kabel, 180 cm lang. Farbe dark blue.



## 3 KÜHLBOXSTÄNDER CHARLOTTE TOWN MIT AUFBEWAHRUNGSTASCHE

Auf der praktischen, rutschfesten Auflage des Charlotte Town mit Aufbewahrungstasche lassen sich z. B. Kühlboxen in bequemer Arbeitshöhe abstellen und müssen nicht länger auf dem feuchten Boden stehen. Die Aufbewahrungstasche ist abnehmbar.

Material Bezug 100% Polyester, Gestell Aluminium/ Stahl.

**9956781**

**46,95**

\* Das Produktdatenblatt kann über den Link <https://eprel.ec.europa.eu> eingesehen oder über [info@movera.com](mailto:info@movera.com) angefordert werden.





TCX 14



TCX 21



TCX 35

#### 4 KÜHLBOX TROPICOOOL

Bei Bedarf kann man den komfortablen Geräten auch warme Speisen anvertrauen. Ist die Heizfunktion aktiviert, liefern sie Temperaturen bis zu +65°C.

- o TCX Spezialelektronik mit Softtouch-Bedienpaneele
- o 7-stufige Temperaturregelung im Heiz- und Kühlbetrieb
- o LED-Temperaturanzeige
- o Memory-Funktion speichert letzte Einstellung
- o Folientastatur schützt Elektronik vor Staub und Feuchtigkeit
- o Intelligente Energiesparschaltung
- o Kühlt bis 27°C unter Umgebungstemperatur

Heizen bis +65 °C. 12/24/230-Volt-Anschluss serienmäßig mit Vorrangschaltung für Netzbetrieb (TC07 12/230V). Farbe hellgrau / dunkelgrau.

Bezeichnung	TROPICOOOL TCX 14*
Nutzzinhalte (l)	15
Verbrauch 12 V / 24 V / 230 V (W)	46 / 50 / 64
Maße (B x H x T cm)	45 x 32,8 x 30,3
Gewicht (kg)	5,8
Energieeffizienzklasse	
Art.-Nr.	9954681
Preis	199,95

Bezeichnung	TROPICOOOL TCX 21*
Nutzzinhalte (l)	20
Verbrauch 12 V / 24 V / 230 V (W)	46 / 50 / 64
Maße (B x H x T cm)	45 x 42 x 30,3
Gewicht (kg)	7,0
Energieeffizienzklasse	
Art.-Nr.	9954682
Preis	219,95

Bezeichnung	TROPICOOOL TCX 35*
Nutzzinhalte (l)	33
Verbrauch 12 V / 24 V / 230 V (W)	46 / 50 / 64
Maße (B x H x T cm)	55 x 46 x 37,6
Gewicht (kg)	10,0
Energieeffizienzklasse	
Art.-Nr.	9954683
Preis	279,95

#### 5 THERMOELEKTRISCHE KÜHLBOX MOBICOOL

Robust genug für den Outdoor-Einsatz und so komfortabel, dass Sie sie am liebsten überallhin mitnehmen würden! Egal, ob auf dem Campingplatz oder im Auto: AC- und DC-Anschlüsse sorgen für Unabhängigkeit beim Kühlen.

**ME24:** 23 l bietet Platz für bis zu 33 Dosen oder vier liegende 1,5-l-Flaschen (oder eine aufrecht stehende).

**ME27:** 26 l bietet Platz für bis zu 42 Dosen oder fünf liegende 1,5-l-Flaschen (oder vier aufrecht stehende).

- o Doppellüftersystem für hervorragende Luftverteilung und schnelleres Herunterkühlen
  - o Betrieb über Ihre Autobatterie oder über den Stromanschluss auf dem Campingplatz
  - o Kühlt bis 19 °C unter Umgebungstemperatur
- Farbe blau.



Bezeichnung	ME24*
Nutzzinhalte (l)	23 l
Verbrauch 12 V / 230 V (W)	47 / 55
Maße (B x H x T cm)	29,6 x 39,6 x 39,6
Gewicht (kg)	4
Energieeffizienzklasse	
Art.-Nr.	9961250
Preis	88,95

Bezeichnung	ME27*
Nutzzinhalte (l)	26 l
Verbrauch 12 V / 230 V (W)	47 / 55
Maße (B x H x T cm)	29,6 x 44,6 x 39,6
Gewicht (kg)	4,3
Energieeffizienzklasse	
Art.-Nr.	9961249
Preis	98,95

#### 6 ANSCHLUSSKABEL DC 12 / 24 V

Anschlusskabel für den Betrieb von thermoelektrischen Kühlgeräten an der Zigarettenanzünderdose (12 Volt oder 24 Volt). Länge 2,8 m.



9942497

24,95

\* Das Produktdatenblatt kann über den Link <https://eprel.ec.europa.eu> eingesehen oder über [info@movera.com](mailto:info@movera.com) angefordert werden.



## Extrem kompakte Bauformen – Energieeffizientes Design



CFF 20

### 1 KOMPRESSORKÜHLBOX CFF

Tragbare Kompressorkühl- und -gefrierbox. Dometics neue Reihe überzeugt durch ansprechendes Design und bietet eines der besten Preis-Leistungs-Verhältnisse aller Dometic Kühlboxen.

- Beidseitig zu öffnender Deckel
- Optimierter Stauraum mit einer einzelnen Kühlzone entweder für Kühlen oder Gefrieren
- Hervorragende Isolierung für hohe Kühlleistung und Energieeffizienz
- Kühlt unter Umgebungstemperatur ca + 20°C bis - 18°C (bis + 32°C Umgebungstemperatur)

Anschlüsse 12 / 24 V DC 220-240 V AC. Farbe hellgrau/dunkelgrau.

Bezeichnung	CFF 12*	CFF 20*	CFF 35*	CFF 45*
Nutzinhalt (l)	13	21	34	44
Maße (B x H x T cm)	38 x 56,2 x 23,5	66 x 43 x 28,3	71,5 x 40,7 x 39,8	71,5 x 47,5 x 39,8
Gewicht (kg)	9,4	10,5	17	19
Energieeffizienzklasse	A ↑ B	A ↑ C	A ↑ D	A ↑ C
Art.-Nr.	<b>9961251</b>	<b>9943939</b>	<b>9943951</b>	<b>9943949</b>
Preis	<b>639,00</b>	<b>659,00</b>	<b>814,95</b>	<b>874,95</b>



Arctic Chill 50



Arctic Chill 40

### 2 KOMPRESSORKÜHLBOX ARCTIC CHILL

- LED-Anzeige und -Steuerung
- Gehäuse und Deckel aus robustem Kunststoff
- Kann für 12V und 230V verwendet werden
- 230-V-Adapter und Kabel für Stecker aus der EU und Großbritannien im Lieferumfang enthalten
- 12-Volt-Kabel, 350 cm lang, und 230-Volt-Kabel, 180 cm lang
- Abnehmbarer Deckel lässt sich links oder rechts öffnen
- Unterspannungsschutz
- Kippsicherung bis 40°
- Max. Beladung 25 kg
- Steuerung über die kostenlose Outwell App möglich
- Kühlt unter Umgebungstemperatur ca + 20°C bis - 20°C (bis 32°C Umgebungstemperatur)

Anschlüsse 12V DC 230 V AC. Farbe blau/schwarz.

Bezeichnung	ARCTIC CHILL 40*	ARCTIC CHILL 50*
Nutzinhalt (l)	40	50
Maße (B x H x T cm)	59 x 44 x 39	74 x 51 x 36
Gewicht (kg)	12,9	13,6
Energieeffizienzklasse	A ↑ E	A ↑ E
Art.-Nr.	<b>9961582</b>	<b>9961583</b>
Preis	<b>479,95</b>	<b>539,95</b>

\* Das Produktdatenblatt kann über den Link <https://eprel.ec.europa.eu> eingesehen oder über [info@movera.com](mailto:info@movera.com) angefordert werden.

Die technisch zulässige Gesamtmasse des Fahrzeugs sowie die technisch zulässige Gesamtmasse auf der Achse dürfen nicht überschritten werden. Nachträglich am Fahrzeug angebrachtes Zubehör verringert die Zuladungsmöglichkeit und beeinflusst die Achslasten. Nachträgliche Änderungen am Fahrzeug (z. B. Ablastung), die die Massewerte des Fahrzeugs beeinflussen, liegen im Verantwortungsbereich des Fahrzeughalters. Weitere Hinweise & Erläuterungen zur Gewichtsthematik finden Sie in den Verkaufsunterlagen und auf den Websites der Hersteller.

## Engel Kompressorkühlboxen

Außergewöhnliche Technik macht sich einfach bezahlt! Die neueste Generation der ENGEL-Schwingkompressoren ist noch leiser, noch effizienter. Der ENGEL-Kompressor ist der Einzige am Markt, der ausschließlich für den mobilen Einsatz entwickelt wurde.

### 3 KOMPRESSORKÜHLBOX

- o Extrem niedriger Stromverbrauch (32 W)
- o Hält 30% länger an gleicher Stromquelle als vergleichbare Geräte
- o Kein erhöhter Anlaufstrom beim Einschalten
- o Kein erhöhter Stromverbrauch selbst bei extremsten Außentemperaturen und Einsätzen
- o Maximaler Temperaturabfall zwischen den Ein/Aus Zyklen von 1 - 2 Grad (unabhängig von der Außentemperatur)
- o Besonders geeignet für den Einsatz im medizinischen-, pharmazeutischen Bereich und Labor
- o Legendäre Lebensdauer bis zu 30 Jahre und länger
- o Besonders geeignet für den Solarbetrieb
- o 100% wartungsfrei
- o PU-Isolierung FCKW/FKW-frei
- o Einfache Reinigung durch glatte Oberflächen
- o Unempfindlich bei Erschütterungen, Schlägen und in Schräglage
- o 1/3 mehr Inhalt durch außerhalb des Kühlfaches angebrachten Kühlaggregates
- o Volle Funktion auch bei Außentemperaturen von 50 Grad und höher
- o Mit sparsamer LED Beleuchtung für den Innenraum
- o 5 Jahre Herstellergarantie

Verstärkte Ausführung mit robusten Handgriffen, Eckschutz, Batteriewächter, Licht und verschleißbarem Verschluss. Lackierung in anthrazit.



MT45F-V



MT35F-V

Bezeichnung	MT35F-V*	MT45F-V*
Nutzzinhalt (l)	32	40
Anschlüsse	12 / 24 / 230 V	12 / 24 / 230 V
Maße (B x H x T cm)	64,7 x 40,8 x 36,4	64,7 x 50,8 x 36,4
Gewicht (kg)	22	24
Kühlleistung unter Umgebungstemperatur ca. (°C)	+10°C bis -18°C (bis +32°C Umgebungstemperatur)	+10°C bis -18°C (bis +32°C Umgebungstemperatur)
Energieeffizienzklasse		
Art.-Nr.	9943946	9943947
Preis	1.095,00	1.135,00

### 4 KOMPRESSORKÜHLBOX MR040F

- o Hoher Wirkungsgrad
- o Minimaler Stromverbrauch
- o Der Schwingkompressor ist völlig wartungsfrei
- o Bei Schräglagen bis zu 60° arbeitet der Schwingkompressor einwandfrei und mit voller Leistung
- o Leicht und geräuscharm
- o Im Rahmen der neuen K2-Technologie konnten Geräuschpegel und Gewicht weiter reduziert werden
- o Für Solarbetrieb bestens geeignet
- o 3 Jahre Herstellergarantie

Material Kunststoff. Farbe grau.

Bezeichnung	MR040F*
Nutzzinhalt (l)	40
Anschlüsse	12 / 24 / 230 V
Maße (B x H x T cm)	63 x 47 x 39,4
Gewicht (kg)	22
Kühlleistung unter Umgebungstemperatur ca. (°C)	+10°C bis -18°C (bis +32°C Umgebungstemperatur)
Energieeffizienzklasse	
Art.-Nr.	9950834
Preis	639,00



MR040F

\* Das Produktdatenblatt kann über den Link <https://eprel.ec.europa.eu> eingesehen oder über [info@movera.com](mailto:info@movera.com) angefordert werden.



# Kompressor Kühl- und Gefrierboxen CoolFreeze CFX3

Mit der Dometic CFX3 bekommen Ihre Outdoor-Abenteuer eine ganz neue Qualität. Genießen Sie jederzeit frische Lebensmittel und gut gekühlte Getränke! Die marktführende VM503 Kühltechnik von Dometic macht's möglich.

## CFX3 VORTEILE

- o CFX3 Smartphone-App für die Temperaturregelung per Bluetooth oder WLAN sowie für die Aufzeichnung der Leistungsdaten
- o Leistungsstarker, drehzahl geregelter VM503 Kompressor für Kühlung bis -22°C bei optimalem Stromverbrauch
- o Robuste aber leichte Konstruktion, mit Kanten-Schutzrahmen und vollisoliertem Deckel mit Aluminiumscharnieren
- o Integriertes TFT-Bedienfeld zeigt den Betriebszustand an
- o Inklusive herausnehmbarer Drahtkörbe mit Trenngittern für die optimale Innenaufteilung (alle außer CFX3 35)
- o Luftschallemission (dB) 44-51
- o Farbe schwarz, grau

## DOMETIC CFX3 DER NEUE MASSSTAB IN DER KOMPRESSORKÜHLUNG

- o DZ: Zwei Kühlfächer mit separat einstellbarer Temperatur bei Modellen CFX3 75DZ & CFX3 95DZ"
- o IM: Integrierter Eiswürfelbereiter für die Herstellung von Eiswürfeln innerhalb weniger Stunden bei Modell CFX3 55IM"
- o Schutzklasse IP44, Farbdisplay IP64



### EFFIZIENTER STROM-VERBRAUCH

Optimierte VM503 Kompressorkühltechnologie



### LEICHT ZU TRAGEN

Stabile Tragegriffe aus Aluminium



### BENUTZERFREUNDLICHE SCHNITTSTELLE

Schicke, glänzende TFT-LCD-Benutzerschnittstelle zeigt Betriebszustand an



### PRAKTISCHE CFX3-APP

Temperatursteuerung und Funktionsüberwachung mit CFX3-App



### ROBUSTE KONSTRUKTION

Schutzrahmen verhindern Beschädigungen



### FLEXIBLE STROM-VERSORGUNG

Für den Betrieb mit Gleichstrom (DC) und Wechselstrom (AC) sowie den Solarbetrieb geeignet.

DC: 12/24 Volt  
AC: 230 bzw. 100-240 Volt





	<b>CFX3 55*</b>	<b>CFX3 55IM*</b>
Bezeichnung	55	53
Nutzinhalt (l)	72 x 48 x 45,5	72 x 48 x 45,5
Maße (B x H x T cm)	20,4	21,3
Gewicht (kg)	0,47 / 0,92	0,59 / 1,11
Energieverbrauch (AH/h) <sup>1</sup>	+20 bis -22	+20 bis -22
Temperaturbereich (°C)		
Energieeffizienzklasse	<b>9955989</b>	<b>9955992</b>
Art.-Nr.	<b>949,95</b>	<b>1.050,00</b>
Preis		

<sup>1</sup>12 Volt bei +20 Grad / +32 Grad und Innentemperatur von +4 Grad



IM: Mit Eiswürfelfunktion



	<b>CFX3 25*</b>	<b>CFX3 35*</b>	<b>CFX3 45*</b>
Bezeichnung	25	36	46
Nutzinhalt (l)	56,9x34,2x42	39,8 x 40,7 x 69,4	39,8 x 47,6 x 69,4
Maße (B x H x T cm)	12,7	16,9	18,7
Gewicht (kg)	0,47 / 0,92	0,47 / 0,98	0,49 / 1,03
Energieverbrauch (AH/h) <sup>1</sup>	+20 bis -22	+20 bis -22	+20 bis -22
Temperaturbereich (°C)			
Energieeffizienzklasse	<b>9943933</b>	<b>9955977</b>	<b>9955988</b>
Art.-Nr.	<b>749,00</b>	<b>799,95</b>	<b>849,95</b>
Preis			

<sup>1</sup>12 Volt bei +20 Grad / +32 Grad und Innentemperatur von +4 Grad



	<b>CFX3 75DZ*</b>	<b>CFX3 95DZ*</b>	<b>CFX3 100*</b>
Bezeichnung	75 (40/30)	94 (55/39)	99
Nutzinhalt (l)	89,2 x 47,2 x 49,5	96,2 x 47,2 x 53	96,2 x 47,2 x 53
Maße (B x H x T cm)	27,8	29,8	29,6
Gewicht (kg)	0,84 / 1,59	0,94 / 1,81	0,91 / 1,56
Energieverbrauch (AH/h) <sup>1</sup>	+20 bis -22	+20 bis -22	+20 bis -22
Temperaturbereich (°C)			
Energieeffizienzklasse	<b>9955993</b>	<b>9955994</b>	<b>9955995</b>
Art.-Nr.	<b>1.099,00</b>	<b>1.299,00</b>	<b>1.199,00</b>
Preis			

<sup>1</sup>12 Volt bei +20 Grad / +32 Grad und Innentemperatur von +4 Grad

DZ: Zwei Kühlfächer mit separat einstellbarer Temperatur



\* Das Produktdatenblatt kann über den Link <https://eprel.ec.europa.eu> eingesehen oder über [info@movera.com](mailto:info@movera.com) angefordert werden.

## Absorberkühlschränke Serie CombiCool

Die mobilen Absorberkühlschränke Dometic CombiCool sind die komfortablen und vielseitigen Kühlschränke für Camper und Caravaner. Ihre besondere Stärke: Sie können gleich drei Energiequellen (12 Volt, 230 Volt oder Gas) in kraftvolle Kühlleistung umsetzen.

- o Modernes Design
- o Absolut geräuschlose Absorbertechnik
- o Verstellbarer Tragerost und Türeinsätze
- o 3-Wege-Absorberkühlschrank für 12 Volt, 230 Volt und Gas
- o 12-Volt-Batteriezündung
- o Nicht für den Fahrzeugeinbau geeignet

Kühlleistung unter Umgebungstemperatur max. 30 °C.  
Maße 48,6 x 61,5 x 49 cm (B x H x T).



Bezeichnung	COMBICOOL RF 60	COMBICOOL RF 60	COMBICOOL RF 62	COMBICOOL RF 62
Bruttoinhalt mit Frosterfach (l)	ca. 61	ca. 61	ca. 56	ca. 56
Bruttoinhalt Frosterfach (l)	-	-	5	5
Anschlusswerte 12 V / 230 V (W)	110 / 110	110 / 110	110 / 110	110 / 110
Anschlusswerte Gas (g/h)	14,8	14,8	14,8	14,8
Farbe	schwarz	schwarz	weiß	weiß
Gewicht (kg)	26	26	25	25
Ausführung mbar	50	30	50	30
Art.-Nr.	9902788	9900365	9908324	9908325
Preis	689,00	690,95	837,50	837,50

## Absorberkühlschränke der 5er-Serie

Die Klassiker in zeitgemäßem Design. Der 3-Wege-Betrieb mit Wechselstrom, Gleichstrom oder Gas gibt Ihnen mehr Freiheit zum Reisen. Das geräumige Innenleben, sein flexibles Ablagesystem und der leise Betrieb machen ihn zum perfekten kompakten Absorberkühlschrank für mobiles Wohnen.

- o Separates Frosterfach
- o Praktische Ablagefächer an der Türinnenseite
- o Stehhöhe für große Getränkeflaschen an der Türinnenseite
- o Benutzerfreundliche Bedienblende
- o LED-Innenbeleuchtung
- o Batteriebetriebenes Zündgerät
- o Thermostatische Regelung bei 230 Volt und Gas
- o Nur für den Einbau im Fahrzeug bestimmt



Kühlleistung: Kühlschrank +7 °C, Frosterfach bis -12 °C bei Außentemperaturen bis 32 °C (entspricht der Klimaklasse SN).  
Verbrauch 12 V / 230 V: 2,5 kWh/24h. Verbrauch Gas: 270 g/24 h

Diese Maßanfertigung für Kastenwagen lässt sich platzsparend in ein Schrankfach integrieren.

AES-Zündung.

Anschlusswerte 12 V / 230 V (W): 130 / 135.  
Anschlusswerte Gas (g/h): 18,3  
Kühlleistung: Kühlschrank +7 °C, Frosterfach bis -12 °C bei Außentemperaturen bis 32 °C (entspricht der Klimaklasse SN).  
Verbrauch 230 V: 3,12 kWh/24 h.  
Verbrauch 12 V: 3,12 kWh/24 h.  
Verbrauch Gas: 270 g/24 h.

Bezeichnung	RM 5310	RM 5330	RM 5380	Bezeichnung	RMV 5305
Bruttoinhalt mit Frosterfach (l)	60	70	80	Bruttoinhalt mit Frosterfach (l)	73
Bruttoinhalt Frosterfach (l)	5	5	5	Bruttoinhalt Frosterfach (l)	8
Anschlusswerte 12 V / 230 V (W)	120 / 125	120 / 125	120 / 125	Anschlusswerte 12 V / 230 V (W)	130 / 135
Anschlusswerte Gas (g/h)	18,3	18,3	18,3	Anschlusswerte Gas (g/h)	18,3
Maße (B x H x T cm)	48,6 x 61,8 x 47,4	48,6 x 82,1 x 47,4	48,6 x 82,1 x 47,4	Maße (B x H x T cm)	48,6 x 82,1 x 47,85
Farbe	silber/grau	silber/grau	silber/grau	Farbe	silber / schwarz
Gewicht (kg)	20	22	24	Gewicht (kg)	24,5
Art.-Nr.	9964130	9964131	9964132	Art.-Nr.	9952666
Preis	1.145,00	1.281,00	1.390,00	Preis	1.695,00





## Kompressorkühlschränke CoolMatic CRX

Die Kompressorkühlschränke der CoolMatic CRX Serie sind geniale Verwandlungskünstler. Das Gefrierfach lässt sich ganz einfach herausziehen, um Platz zu schaffen für einen größeren Kühlschrank oder Gefrierschrank. Die gewünschte Temperatur wird per Soft-Touch auf dem Bedienpanel eingestellt, das flächenbündig in die Innenwand eingelassen ist und elegant die LED-Beleuchtung integriert. Das System optimiert die Kompressordrehzahl und erreicht so Energieeinsparungen bis zu 25 %.

- o Tiefkühlung trotz Hochsommer Temperaturen
- o Kühlen oder Gefrieren (2 Nutzungsmöglichkeiten)
- o Zubehör: Dometic Cool Power MPS 35 - Netzadapter, für den Anschluss von 24-V- Geräten an ein Stromnetz mit 110 bis 240 v, 110 W
- o Nur für den Einbau im Fahrzeug bestimmt



Bezeichnung	CRX 50	CRX 65	CRX 80	CRX 110
Bruttoinhalt mit Frosterfach (l)	45	45	78	104
Bruttoinhalt Frosterfach (l)	4,4	7	7,5	9
Mittlere Leistungsaufnahme ca. (W)	40	45	48	50
Verbrauch bei +25 °C / +32 °C Außentemperatur und jeweils +5 °C Innentemperatur (Ah/h)	1,11 / 1,7	1,14 / 1,8	1,19 / 2,0	1,8 / 2,4
Maße (B x H x T cm)	38 x 53,4 x 50	44,8 x 52,5 x 54,5	47,5 x 64 x 52,8	52 x 74,5 x 55,8
Farbe	silber / schwarz	silber / schwarz	silber / schwarz	silber / schwarz
Gewicht (kg)	17	19	21	27,6
Art.-Nr.	<b>9951537</b>	<b>9951538</b>	<b>9951539</b>	<b>9951551</b>
Preis	<b>1.052,00</b>	<b>1.109,00</b>	<b>1.225,00</b>	<b>1.471,00</b>

Absorber-Kühlschränke sind ideal, wenn Sie für längere Zeit keinen Zugriff auf Ladestrom haben, da Ihnen diese die Flexibilität bieten, zwischen 3 verschiedenen Energiearten wählen zu können.

- o Erstklassige Kälteleistung
- o Flüsterleise
- o Türanschlag wechselbar links oder rechts
- o Automatisches Abtauen und Eigenüberwachung
- o Anti-Kondens Funktion
- o Wenn die Energieart Gas angewählt wird, erfolgt die Zündung automatisch
- o Einfach zu reinigen
- o Energiearten und Fehlercodeanzeige
- o Automatische Energieartenwahl
- o Standard mit CI-BUS
- o Nur für den Einbau im Fahrzeug bestimmt

Die N4000-Serie wurde basierend auf dem neuesten technischen Stand und den Nutzerbedürfnissen entwickelt. Der Kontrollbildschirm bietet bessere Sichtbarkeit der Anzeige und ist leicht zu bedienen.

\* Durchschnittlicher Energieverbrauch bei einer Umgebungstemperatur von 25°C



N4000-E+ Serie



N4000-A Serie



N4142-A

N4112-A und N4175-A auf Anfrage auch Rahmenlos erhältlich



Modell	<b>N4080-E+</b>	<b>N4112-A</b>	<b>N4145-A</b>	<b>N4142-A</b>	<b>N4175-A</b>
Bruttoinhalt mit Frosterfach (l)	81	113	141	142	175
Bruttoinhalt Frosterfach (l)	10	14	23	15	31
Zündung	elektrisch	elektrisch	elektrisch	elektrisch	elektrisch
Anschlüsse	12 / 230 V / Gas	12 / 230 V / Gas	12 / 230 V / Gas	12 / 230 V / Gas	12 / 230 V / Gas
Anschlusswerte 12 V / 230 V (W)	140 / 153	140 / 153	190 / 220	205 / 240	190 / 220
Anschlusswerte Gas (g/h)	18,8	14,8	22,9	22,9	22,9
Verbrauch 12 V / 230 V (kWh/24h)	2,4	2,6	4,0	3,9	4,0
Verbrauch Gas (g/24 h)	240	270	420	400	420
Maße (B x H x T cm)	48,6 x 82,1 x 54,3	52,5 x 82,1 x 62,8	52,5 x 124,5 x 54,3	41,8 x 150 x 56,1	52,5 x 124,5 x 62,8
Gewicht (kg)	22,5	24	37	37	39,5
Art.-Nr.	<b>9943102</b>	<b>9943911</b>	<b>9943105</b>	<b>9943912</b>	<b>9943913</b>
Preis	<b>1.429,00</b>	<b>1.729,00</b>	<b>2.659,00</b>	<b>2.299,00</b>	<b>2.779,00</b>

## Für die autarke Umrüstung der N4000er Serie



**6 DISPLAYBOARD FÜR KÜHLSCHRÄNKE DER SERIE N4000E**  
(muss auch genutzt werden wenn auf Option Batterypack umgerüstet werden möchte).

**9935243**

**114,95**



**7 BATTERIE FACH R3G FÜR KÜHLSCHRANK E-SERIE**

- o Batteriefach für Autarkbetrieb, versorgt Sie mit konstantem Strom für das Bedienen
- o Nicht geeignet für Touchcontrol Modelle
- o Farbe schwarz

**9908319 34,95**

## Absorber-Kühlschränke der 10er Serie

Ihre Türen lassen sich sowohl nach links als auch nach rechts öffnen. Allein dadurch sind die neuen Reisemobilkühlschränke der 10er Serie eine Klasse für sich. Der einzigartige doppelseitige Türanschlag und das wandlungsfähige Innenleben bieten Ihnen maximalen Stauraum ohne Kompromisse.

Elegant, platzsparend und ganz einfach zu bedienen: ein echtes Upgrade für Ihr nächstes Abenteuer!

o Nur für den Einbau im Fahrzeug bestimmt



Doppelseitiger Türanschlag – links oder rechts zu öffnen!



Eine neue Familie von Links-Rechts-Absorberkühlschränken, zu der auch ein hoher, schlanker Eintürer und drei Unterbauschränke gehören. Hier die komplette Familie im Überblick: RMD 10.5T mit zwei Türen, RMD 10.5XT mit zwei Türen und extra-tiefem Innenraum, RML 10.4T mit einer Tür, RM 10.5T, RM 10.5XT und RMS 10.5T für den Einbau unter der Arbeitsplatte.



Modell	RML 10.4T	RM 10.5T	RMS 10.5T	RMS 10.5XT	RMD 10.5T	RMD 10.5XT
Bruttoinhalt mit Frosterfach (l)	133	93	83	93	153	177
Bruttoinhalt Frosterfach (l)	12	8,2	8,2	11,1	29	35
Zündung / Energiewahl	automatisch	automatisch	automatisch	automatisch	automatisch	automatisch
Anschlüsse	12 V / 230 V / Gas	12 V / 230 V / Gas	12 V / 230 V / Gas	12 V / 230 V / Gas	12 V / 230 V / Gas	12 V / 230 V / Gas
Anschlusswerte 12 V / 230 V (W)	170 / 170	130 / 135	170 / 250	130 / 135	170 / 250	170 / 250
Anschlusswerte Gas (g/h)	15,8	11,3	11,3	11,3	24,2	24,2
Verbrauch 12 V / 230 V (kWh/24h)	4 / 3,2	2,8 / 2,8	2,5 / 2,5	3,2 / 3,2	4 / 4,4	4 / 4,4
Verbrauch Gas (g/24 h)	380	270	270	270	580	580
Maße (B x H x T cm)	42 x 129,3 x 54,3	52,3 x 82,1 x 54,8	52,3 x 82,1 x 54,8	52,3 x 82,1 x 60,3	52,3 x 124,5 x 55	52,3 x 124,5 x 60,5
Gewicht (kg)	35,5	28	27,4	29	40	41,5
Art.-Nr.	<b>9943945</b>	<b>9936524</b>	<b>9943942</b>	<b>9943943</b>	<b>9943495</b>	<b>9956678</b>
Preis	<b>2.424,00</b>	<b>1.805,00</b>	<b>1.736,00</b>	<b>1.889,00</b>	<b>3.005,00</b>	<b>3.125,00</b>



## Kompressorkühlschränke T2000 12V

Die 12V-Kühlschränke der Serie T2000 passen voll und ganz zu der wachsenden Konzentration auf sorgenfreies Reisen, Elektrifizierung und wohnlichen Komfort in Freizeitfahrzeugen.

- Automatische Temperaturregelung (ATC):  
Der Kühlschrank wählt die effizienteste Kühlleistung
- So leise und energieeffizient wie möglich
- Austauschbare Türen
- Benutzerfreundlicher Touchscreen
- Größeres nutzbares Volumen im Vergleich zu einem Absorptionskühlschrank gleicher Größe
- Geringeres Gewicht im Vergleich zu einem Absorptionskühlschrank gleicher Größe
- Stärkere Leistung im Vergleich zu einem Absorptionskühlschrank gleicher Größe
- Bereit für CI-BUS-Konnektivität
- Nur für den Einbau im Fahrzeug bestimmt

Kühlschränktüren können auf Tür links mit dem Türanschlag Kit umgebaut werden.



Bezeichnung	<b>T2090</b>	<b>T2138</b>	<b>T2152</b>	<b>T2160</b>	<b>T2175</b>
Bruttoinhalt mit Frosterfach (l)	84	138	150	158	174
Bruttoinhalt Frosterfach (l)	6,1	11,6	17	30,5	33,5
Verbrauch 12 V (kWh/24h)	0,32	0,50	0,47	0,55	0,56
Maße cm (B x H x T)	41,8 x 97,5 x 48,6	41,8 x 159,8 x 50,3	41,8 x 150 x 56,9	52,5 x 124,5 x 56,3	52,5 x 124,5 x 61,3
Gewicht (kg)	21,1	34,2	35	37,4	38,4
Art.-Nr.	<b>9960916</b>	<b>9960915</b>	<b>9960914</b>	<b>9960913</b>	<b>9960912</b>
Preis	<b>1.619,00</b>	<b>2.439,00</b>	<b>2.429,00</b>	<b>2.569,00</b>	<b>2.679,00</b>

## Kompressorkühlschrank FreelineSlim 140

Nutzt den wertvollen Platz in kleineren Fahrzeugen optimal aus. Er besitzt ein Zwei-Sterne-Gefrierfach mit einem Fassungsvermögen von 17 Litern und ist äußerst sparsam im Stromverbrauch. Durch die Verwendung des Kältemittels R290 und seinem durchdachten Isolierungskonzept ist er sehr energieeffizient und umweltfreundlich.



- Smart-Funktion - kühlt bei 230V Stromversorgung weiter herunter, dadurch benötigt er weniger Strom bei Batteriebetrieb
- Silent Night-Funktion - Reduzierung der Drehzahl und damit Lautstärke
- Smart tray-Funktion - optimiert individuelle Kälteverteilung
- CI-Bus-Schnittstelle für die Kühlschranksteuerung
- Nur für den Einbau im Fahrzeug bestimmt

Bezeichnung	<b>FREELINESLIM 140</b>
Bruttoinhalt mit Frosterfach (l)	140
Bruttoinhalt Frosterfach (l)	17
Verbrauch 12 V / 230 V (kWh/24h)	450
Maße cm (B x H x T)	41,8 x 145,2 x 49
Gewicht (kg)	38
Art.-Nr.	<b>9961255</b>
Preis	<b>1.647,00</b>

## Kompressorkühlschränke 10er Serie

Die Kompressor-Kühlschränke der nächsten Generation sind unglaublich praktisch: Kühl- und Gefrierfach sind mit Türen ausgestattet, die sich nach links und nach rechts öffnen lassen, die Kompressor-Technologie sorgt für leistungsstarke Kühlung und das vielseitige Innenleben bietet zahlreiche Aufbewahrungsmöglichkeiten für Lebensmittel und Getränke.

o Nur für den Einbau im Fahrzeug bestimmt



**TFT-BEDIENFELD**  
Intuitive Einstellung von Kühltemperatur und Komfortmerkmalen



**VG-FRESH GEMÜSEFACH**  
Mit verstellbaren Trennwänden, regulierbarer Feuchtigkeit und einer Abdeckung, die als zusätzliche Ablage dient



**LED-LICHTLEISTE** für die gleichmäßige Ausleuchtung des Innenraums



Bezeichnung	RCD 10.5XT	RCD 10.5 T	RCL 10.4ET	RC 10.4T 90	RC 10.4T 70	RCS 10.5T	RCS 10.5XT
Bruttoinhalt mit Frosterfach (l)	177	153	154	90	70	83	98
Bruttoinhalt Frosterfach (l)	35	35	19	7,5	7,5	9,7	12,6
Anschlüsse V	12	12	12	12	12	12	12
Verbrauch bei +25 °C / +32 °C Außentemperatur und jeweils +5 °C Innentemperatur (Ah/h)	2,5	2,42	1,87	1,39	1,39	1,46	1,48
Mittlere Leistungsaufnahme ca. (W)	21,7	20,8	57	16,7	16,7	17,5	17,9
Maße (B x H x T cm)	52,3 x 128,2 x 60,5	52,3 x 128,2 x 56,5	42 x 129,3 x 59,5	42 x 97,5 x 48,5	42 x 82,1 x 45	52,3 x 82,1 x 55,5	52,3 x 82,1 x 61
Gewicht (kg)	39,5	36,5	31,0	21	19,5	24,5	25
Art.-Nr.	<b>9956890</b>	<b>9943941</b>	<b>9961466</b>	<b>9961383</b>	<b>9961384</b>	<b>9943954</b>	<b>9943955</b>
Preis	<b>2.958,00</b>	<b>2.858,00</b>	<b>2.299,00</b>	<b>1.495,00</b>	<b>1.546,00</b>	<b>1.830,00</b>	<b>1.956,00</b>



### KÜHLSCHRANK-UPGRADE KIT RML10.4S-UKIT

- o Tür kann nach links und rechts geöffnet werden, ohne dass der Türanschlag geändert werden muss
- o Flexiblere Innenraumaufteilung - extra Tragrost und Türablage
- o VG-Fresh Deckel mit verstellbarer Luftfeuchtigkeit für Gemüsefach
- o Elegante Aluminiumgriffe

Maße 49 x 17 x 120 cm (B x H x T). Gewicht 3 kg.

**9943952 417,95**



### EIER-ETAGERE

- o Bruchsichere Aufbewahrung von sechs Eiern
  - o Geeignet für alle Dometic Kühlschränke
- Maße 14,3 x 2,3 x 6,1 cm (B x T x H).  
Gewicht 0,05 kg.

**9994133 18,95**



### AUFBEWAHRUNGSSET FÜR 10ER SERIE

- o Platzsparende Aufbewahrung von Lebensmitteln mit stapelbaren Behältern in zwei Höhen
- o Spezielle Halter fixieren die Behälter während der Fahrt
- o Eiswürfelschale mit Schubdeckel
- o Eierablage für sechs Eier

Maße 20 x 35 x 30 cm (B x H x T). Gewicht 2 kg.

**9943948 63,50**

# Lüftungsgitter für Dometic Kühlschränke



	Modell 1   LS 100 oben	2   LS 200 unten	3   LS 300	4   LS 330	5   LS 500
Maße (B x H mm)	479 x 185	479 x 185	518 x 277	438 x 278	479 x 371
<b>KOMPLETT-SET WEIß</b> bestehend aus Einbaurahmen, Lüftungsgitter und Winterabdeckung.	Art.-Nr. <b>9951069</b> Preis <b>50,95</b>	Art.-Nr. <b>9953438</b> Preis <b>50,95</b>	Art.-Nr. <b>9953991</b> Preis <b>73,50</b>	– –	– –
<b>KOMPLETT-SET SCHWARZ</b> bestehend aus Einbaurahmen, Lüftungsgitter und Winterabdeckung.	Art.-Nr. <b>9952696</b> Preis <b>70,25</b>	Art.-Nr. <b>9952697</b> Preis <b>68,50</b>	– –	– –	– –
<b>RAHMEN WEIß</b>	Art.-Nr. <b>9920537</b> Preis <b>22,50</b>	Art.-Nr. <b>9920537</b> Preis <b>22,50</b>	Art.-Nr. <b>9956606</b> Preis <b>23,87</b>	Art.-Nr. <b>9925713</b> Preis <b>34,08</b>	Art.-Nr. <b>9925598</b> Preis <b>39,75</b>
<b>GITTER WEIß</b>	Art.-Nr. – Preis –	Art.-Nr. – Preis –	Art.-Nr. <b>9956607</b> Preis <b>66,91</b>	Art.-Nr. <b>9932442</b> Preis <b>61,75</b>	Art.-Nr. – Preis –
<b>WINTERABDECKUNG WEIß</b>	Art.-Nr. <b>9944412</b> Preis <b>40,25</b>	Art.-Nr. <b>9944412</b> Preis <b>40,25</b>	Art.-Nr. <b>9951307</b> Preis <b>34,95</b>	Art.-Nr. <b>9953584</b> Preis <b>52,95</b>	Art.-Nr. <b>9925635*</b> Preis <b>27,95</b>
<b>WINTERABDECKUNG GRAU</b>	Art.-Nr. <b>9943958</b> Preis <b>68,85</b>	Art.-Nr. <b>9943961</b> Preis <b>34,43</b>	– –	– –	– –
<b>WINTERABDECKUNG SCHWARZ</b>	Art.-Nr. <b>9943959</b> Preis <b>50,87</b>	Art.-Nr. <b>9943962</b> Preis <b>52,65</b>	Art.-Nr. <b>9943963</b> Preis <b>55,25</b>	– –	– –

\* wird 2 x benötigt



## 6 KAMINABDECKUNG ZU LS 100

Kaminabdeckung zu Lüftungsgitterset LS 100.

Farbe weiß. Gewicht 0,25 kg.

**9954005 15,95**



## 7 DACHENTLÜFTUNG R 500

Die Dachentlüftung R 500 ist ratsam, wenn sich an der Kühlschrankseite eine Markise befindet.

Farbe weiß. Maße 548 x 140 x 205 mm (B x H x T), Gewicht 0,4 kg.

**9999669 118,50**



»Lüftungsöffnungen vermeiden Hitzestau und sorgen so für einen ordnungsgemäßen Betrieb des Kühlschranks und sparen dadurch Energie. Zum Schutz sollten diese Öffnungen mit den entsprechenden Gittern abgedeckt sein, sowohl auf der Außen- als auch der Innenseite des Reisemobils.«

Lisa Weiler  
Expertin für Kühltechnik



## 8 LÜFTUNGSGITTERSET BESTEHEND AUS EINBAURAHMEN & LÜFTUNGSGITTER

Modell	VENT	VENT	VENT
Maße (B x H mm)	483 x 186	432 x 257	533 x 281
weiß	<b>9981693</b>	<b>9920397</b>	<b>9994781</b>
hellgrau	<b>9981691</b>	–	–
grau	<b>9992332</b>	<b>9927625</b>	<b>9998946</b>
Preis	<b>49,95</b>	<b>74,95</b>	<b>60,95</b>



## 9 WINTERABDECKUNGEN FÜR THETFORD LÜFTUNGSGITTER

	Montage außen	Montage hinter Gitter	
Modell	VENT	VENT (o. Abb.)	VENT (o. Abb.)
Maße (B x H mm)	483 x 186	432 x 257	533 x 281
weiß	<b>9991509</b>	<b>9916947</b>	<b>9990645</b>
hellgrau	<b>9991510</b>	–	–
grau	<b>9994061</b>	–	–
Preis	<b>23,95</b>	<b>33,95</b>	<b>32,95</b>



**REICH**  
THE QUALITY EXPERIENCE**10 LÜFTER-SET**

- o Entlüftung für Kühlschränke
- o Extrem geräuscharm mit 32 dBA
- o Inkl. Befestigungswinkel und Thermoschalter

Maße 9,0 x 9,0 x 1,5 (B x H x T cm),  
Gewicht ca. 145 g.**9934010 34,50**

Universal-Lüfter einzeln

**9934060 29,50****BRUNER****11 KÜHLSCHRANKLÜFTER VENTO**

- o Entlüftung für Kühlschränke
- o Elektronische Regelung über Temperatursensor
- o Inkl. Bedienpanel und Montageteile

Maße 10 x 26 x 2,4 (B x H x T cm), Ge-  
wicht 350 g.**9917014 57,50****BRUNER****12 KÜHLSCHRANKLÜFTER VENTO NG 120**

- o Hochleistungs-Kühlschränklüfter mit Kontrollpanel (inkl. Aufbaurahmen)
- o Inkl. Befestigungsbügel und Anschlusskabel

Maße 24,8 x 12 x 3 (B x H x T cm). Ge-  
wicht 460 g.**9954109 62,90****BRUNER****13 KÜHLSCHRANKLÜFTER VENTO SWIFT 120**

- o Einfacher Anschluß
- o Batteriebetriebenes Kontrollpanel
- o Flexible Montage
- o Komplet mit Montage-teilen
- o Touch-Display Kontrollpanel

Maße 24,8 x 12 x 3 (B x H x T cm),  
Gewicht 460 g.**9943905 121,95****DOMETIC**  
OUTDOOR**14 LÜFTER-SET**

- o Optimale Belüftung ihres Kühlschranks
- o Empfehlenswert bei hohen Außentemperaturen
- o Einfacher Einbau - Anleitung liegt bei

Maße 9,2 x 9,2 x 2,55 (B x H x T cm),  
Gewicht 300g.**9991347 76,95****THETABORD**  
ACCOMPANIES YOU**15 VENTILATORSET FÜR KÜHLSCHRÄNKE**

- o Verbessert die Luftzirkulation
- o Maximiert die Kühlleistung

Farbe schwarz

Maße 9 x 9 x 1,5 (B x H x T cm),  
Gewicht 290g.**9996296 84,95****DOMETIC**  
OUTDOOR**16 BATTERIEZÜNDER**

- o Zum Nachrüsten für alle Piezo-Kühlschränke

Gewicht 50 g.

**9995775 63,95****DOMETIC**  
OUTDOOR**17 SPANNUNGSWÄCHTER COOLPOWER M 50U**

- o Schutz vor Unterspannung der Batterie
- o Automatische Abschaltung des Gerätes
- o Ausgangsspannung 11,6 V DC

Gewicht 330 g.

**9951226 29,95****MOBICOOL**  
Our Mission is your Mission**18 GLEICHRICHTER Y50**

- o AC/DC Netzgleichrichter
- o Ausgangsspannung 12 V DC
- o Dauerbelastbarkeit 5 A (DIN Anschlussbuchse 21 mm)

Maße 15,5 x 5,5 x 7,0 (B x H x T cm),  
Gewicht 500 g.**9950303 28,95****DOMETIC**  
OUTDOOR**19 GLEICHRICHTER COOLPOWER EPS 817**

- o Anschluss von 12 V Geräten (DIN Anschlussbuchse 21 mm) an 230 V
- o Ausgangsspannung 13 V DC
- o Dauerbelastbarkeit 6 A

Maße 11,5 x 6,5 x 17,0 (B x H x T cm),  
Gewicht 600 g.**9951225 63,95****DOMETIC**  
OUTDOOR**20 NETZADAPTER COOLPOWER EPS 100**

- o Anschluss von 12/24 V Kühlboxen an 230 V
- o Automatische Vorrangschaltung für Netzbetrieb
- o Ausgangsspannung 25 V DC

Maße 18,5 x 11,5 x 6,5 (B x H x T cm),  
Gewicht 880 g.**9940652 95,95****DOMETIC**  
OUTDOOR**21 NETZADAPTER COOLPOWER MPS 35**

- o Anschluss von 12/24 V Kühlboxen an 230 V
- o Automatische Vorrangschaltung für Netzbetrieb

Ausgangsspannung 25 V DC, Maße  
16,0 x 11,5 x 5,5 (B x H x T cm), Ge-  
wicht 700g.**9930426 134,95****gumex**  
MADE IN GERMANY**22 KÜHLSCHRANKEINSCHUBFACH SET 2-TLG.**

- o 1 Fach transparent, 1 Fach blau

Material Kunststoff.

Maße 15,5 x 7 x 20,5 cm (B x H x T).  
Spülmaschinen geeignet, tiefkühlgeeignet, nicht mikrowelleneeignet.**9956645 8,40**SCHÖNES WETTER!  
**TFA****23 THERMO-HYGROMETER DIGITAL**

- o Anzeige der Innentemperatur und Raumluftfeuchtigkeit
- o Messbereich Temperatur 0° C bis +50° C
- o Umschaltbar °C/°F
- o Knopfzellenbatterie im Lieferumfang enthalten

**9953522 16,95**SCHÖNES WETTER!  
**TFA****24 DIGITALES INNEN-AUßEN THERMOMETER**

- o Außentemperatur über 3 m Kabel
- o Innentemperaturspanne -10° C bis 50° C
- o Außentemperaturspanne -50° C bis 70° C

**9935311 13,25**SCHÖNES WETTER!  
**TFA****25 THERMOMETER**

- o Automatische Temperaturanzeige
- o Selbstklebend
- o Temperaturspanne -30° C bis 50° C

**9935320 5,50**

# Belüftungssystem mit Wärmerückgewinnungstechnologie

**DOMETIC**  
OUTDOOR

## 1 BELÜFTUNGSSYSTEM ACC 3100

Saubere und gesunde Luft, jederzeit.

Die Dachbelüftungsanlage Dometic ACC sorgt für einen kraftvollen Luftaustausch im Innenraum, selbst wenn alle Fenster und Türen geschlossen sind. Das intelligente Wärmerückgewinnungssystem stellt sicher, dass es auch bei kühlen Außentemperaturen drinnen schön warm bleibt – und im Sommer angenehm kühl. Moderne Sensortechnik spürt potenzielle Gesundheitsrisiken auf, wie z. B. schlechte Luft im Schlafbereich. Sobald die programmierten Grenzwerte überschritten werden, macht sich ihr Belüftungssystem an die Arbeit. So können Sie jederzeit saubere und gesunde Luft atmen.

- Effektiver Luftaustausch, auch wenn alle Fenster und Türen geschlossen sind
- Patentiertes Wärmerückgewinnungssystem reduziert den Energieverbrauch
- Intelligente Sensorsteuerung überwacht und verbessert die Luftqualität im Fahrzeug
- Empfindlicher Differenzialdrucksensor sorgt für einen geräuschlos und zugfreien Luftaustausch
- Belüftung während der Lagerzeit verhindert Schimmelbildung
- Einfacher Einbau – passt in Standard-Dachausschnitte von 400 x 400 mm
- Nur für den Einbau im Fahrzeug bestimmt



<b>Bezeichnung</b>	<b>ACC 3100</b>
Eingangsspannung (V)	12
Leistungsaufnahme (W)	15,6
Energieverbrauch kW/ 24h	0,374
Energieverbrauch Speicher-Modus (kW/24h)	0,059
Wirkungsgrad der Wärmerückgewinnung	72% - 87%
Dachausschnitt (B x T mm)	400 x 400
Abmessungen außen (B x H x T mm)	542,6 x 553 x 127
Abmessungen innen (B x H x T mm)	517,6 x 51,76 x 46
Gewicht (kg)	7,14 kg
Art.-Nr.	<b>9961592</b>
Preis	<b>699,00</b>



## 2 KLIMAANLAGE QUIPON AIR 2600

Mit der Quipon AIR 2600 Klimaanlage sind Sie im Urlaub mit dem Reisemobil komplett unabhängig – auch vom Wetter. Die Quipon AIR 2600 Klimaanlage ist mit 2600 W Kälteleistung und 2400 W Heizleistung sehr kraftvoll und hält somit je nach Bedarf Hitze oder Kälte draußen aus ihrem mobilen Zuhause. Trotz nur 4,9 cm Aufbauhöhe des innen verbauten Luftverteilers besitzt die Quipon AIR großvolumige Luftauslässe, so dass sie über einen hohen Wirkungsgrad und eine hohe Leistung verfügt. Zudem enthält die Quipon AIR 2600 einen integrierten Luftfilter und reguliert die Luftfeuchtigkeit. Die Quipon AIR kann punkten durch ihren leisen Betrieb und die einfache Bedienbarkeit. Die Bedienung erfolgt ganz einfach über die funktionale Touch-Bedienleiste oder noch bequemer mit der mitgelieferten Fernbedienung.

- Integrierter Luftfilter
- Touch-Bedienleiste
- Einfache Bedienung mittels Fernbedienung
- Kraftvoll bei jedem Wetter
- Kühlen und heizen
- Reguliert die Luftfeuchtigkeit
- Sehr leise im Betrieb
- Einfache Montage
- Für Freizeitfahrzeuge bis max. 8 m
- Nur für den Einbau im Fahrzeug bestimmt

Lieferumfang: Außeneinheit + Luftverteiler, Fernbedienung



**Quipon**  
**AIR**

Im Urlaub mit dem Reisemobil kannst du so richtig unabhängig sein. Auch vom Wetter. Die Quipon AIR Klimaanlage hält je nach Bedarf Hitze oder Kälte draußen.

<b>Bezeichnung</b>	<b>AIR 2600</b>
Empfohlene Fahrzeuglänge (m)	max. 8
Kälteleistung (W)	2.600
Heizleistung (W)	2.400
Stromaufnahme Kühlbetrieb (A)	5,04
Stromaufnahme Heizbetrieb (A)	4,35
Betriebsspannung (Volt AC / Hz)	220 - 240 V
Dachausschnitt (B x T mm)	400 x 400
Dachstärke (mm)	30 - 80
Abmessungen außen (B x H x T mm)	720x 283 x 1.077
Abmessungen innen (B x H x T mm)	485 x 49 x 610
Gewicht (kg)	40,88
Art.-Nr.	<b>9961061</b>
Preis	<b>1.599,00</b>

Die technisch zulässige Gesamtmasse des Fahrzeugs sowie die technisch zulässige Gesamtmasse auf der Achse dürfen nicht überschritten werden. Nachträglich am Fahrzeug angebrachtes Zubehör verringert die Zuladungsmöglichkeit und beeinflusst die Achslasten. Nachträgliche Änderungen am Fahrzeug (z. B. Ablostung), die die Massewerte des Fahrzeugs beeinflussen, liegen im Verantwortungsbereich des Fahrzeughalters. Weitere Hinweise & Erläuterungen zur Gewichtsthematik finden Sie in den Verkaufsunterlagen und auf den Websites der Hersteller.



### 3 KLIMAANLAGE COOL TOP TRAIL

Die Cool Top Trail Klimaanlage eignen sich für den Einsatz in geparkten Reisemobilen und Wohnwagen von bis zu 10 m Länge. Mit ihren großzügig dimensionierten Wärmetauschern verfügen sie über einen hohen Wirkungsgrad und eine hohe Leistung. Die Anlagen verfügen standardmäßig über eine Wärmepumpenfunktion, die auch bei kalten Außentemperaturen von bis zu -5 °C funktioniert und den Innenraum des Fahrzeugs erwärmen kann.

- Leistungsstarke Einheiten mit hoher Kühl- und Heizkapazität bei niedriger Stromaufnahme
- Leichtbauweise und geringe Geräusentwicklung
- Robuste und zuverlässige Einheiten
- Breiter Betriebsbereich von -5 bis 50 °C
- Flache Ausführung und kompaktes Design
- Nur für den Einbau im Fahrzeug bestimmt

Bezeichnung	COOL TOP TRAIL 20	COOL TOP TRAIL 24	COOL TOP TRAIL 28	COOL TOP TRAIL 34
Empfohlene Fahrzeuglänge (m)	bis ca. 6	bis ca. 8	bis ca. 10	bis ca. 10
Kälteleistung (W)	2.000	2.400	2.800	3.400
Heizleistung (W)	2.000	2.400	2.600	3.000
Stromaufnahme Kühlbetrieb (A)	3,0	4,2	5	5,8
Stromaufnahme Heizbetrieb (A)	2,6	3,8	4,8	5,4
Betriebsspannung (Volt AC / Hz)	230 / 50	230 / 50	230 / 50	230 / 50
Dachausschnitt (B x T mm)	400 x 400	400 x 400	400 x 400	400 x 400
Dachstärke (mm)	25 - 85	25 - 85	25 - 70	25 - 70
Abmessungen außen (B x H x T mm)	1.002 x 215 x 566	1.002 x 215 x 566	855 x 215 x 657	1.122 x 223 x 850
Abmessungen innen (B x H x T mm)	557 x 43 x 536	557 x 43 x 536	575 x 49 x 556	575 x 49 x 515
Gewicht (kg)	30,8	31,8	36	48
Art.-Nr.	<b>9955806</b>	<b>9955807</b>	<b>9961254</b>	<b>9955808</b>
Preis	<b>2.027,00</b>	<b>2.238,00</b>	<b>2.463,00</b>	<b>2.953,00</b>

## Dachklimaanlagen mit Wärmepumpe

### 4 KLIMAGERÄT SILENT PLUS

- Niedriger Verbrauch und leiser Betrieb sowohl im Innen- als auch im Außenbereich
- Wärmepumpe wirksam bei Außentemperaturen bis 4 °C (unter diesem Wert wird die Leistung drastisch vermindert)
- Nach Aktivierung der AUTO-Funktion wählt die Klimaanlage automatisch die geeignetste Lüftungsgeschwindigkeit und die Kühl- oder Heizfunktion
- Alle Funktionen können über die Fernbedienung ausgeführt werden
- Nur für den Einbau im Fahrzeug bestimmt



Bezeichnung	SILENT PLUS 8100 H	SILENT PLUS 5900 H	DUALCLIMA 8400 H
Empfohlene Fahrzeuglänge (m)	6,0 - 7,5	5,0 - 6,5	6,5 - 8
Kälteleistung (W / BTU/h)	2.370 / 8.100	1.730 / 5.900	2.500 / 8.500
Heizleistung (W / BTU/h)	2.300 / 8.000	1.640 / 5.600	2.460 / 8.400
Stromaufnahme Kühlbetrieb (A)	4,8	2,9	4,3
Stromaufnahme Heizbetrieb (A)	4,3	2,8	4,1
Betriebsspannung (Volt AC / Hz)	2.300 / 800	230 / 50	230 / 50
Dachausschnitt (B x T mm)	400 x 400	400 x 400	400 x 400
Dachstärke (mm)	62	62	30 - 70
Geläsestufen	3 plus Auto-Funktion	3 plus Auto-Funktion	3 plus Auto-Funktion
Fernbedienung	ja mit Timer	ja mit Timer	ja mit Timer
Abmessungen außen (B x H x T mm)	980 x 239 x 650	980 x 239 x 650	980 x 239 x 650
Abmessungen innen (B x H x T mm)	450 x 450 x 42	450 x 450 x 42	600 x 49 x 520
Gewicht (kg)	36	34	35
Art.-Nr.	<b>9970412</b>	<b>9970411</b>	<b>9960075</b>
Preis	<b>2.411,00</b>	<b>2.280,00</b>	<b>2.551,00</b>






## Klimaanlage Aventa comfort

Die Aventa comfort kann mehr als nur kraftvoll kühlen: In der Übergangszeit nutzen Sie das Dachklimasystem dank integrierter Wärmepumpe auch als Heizung. Der Betrieb ist besonders energiesparend.

Das Dachklimasystem Aventa comfort ist geeignet für die einfache Nachrüstung auf Ihrem Fahrzeug. Über den Luftverteiler strömt die kühle Luft in den gesamten Innenraum. Ein integriertes Filtersystem reinigt die Innenluft. Der Luftverteiler Aventa hat eine stromsparende, dimmbare LED-Ambientbeleuchtung.

- o Leistungsstark: Kühlt das Fahrzeug in kürzester Zeit
- o Sparsam: Im Kühl- und Heizbetrieb sehr effizient
- o Komfortabel: stromsparende, dimmbare LED Ambientebeleuchtung
- o Smart: Klimaanlage und Klimaautomatik bequem per App steuern
- o Aventa Klimageräte können mit dem Truma iNet X Panel und Truma iNet System gesteuert werden
- o Nur für den Einbau im Fahrzeug bestimmt

mehr unter: <https://www.truma.de/kompatibilitaetsliste-inet-x-panel>



creme/braun

tele-basaltgrau



Weitere Informationen zum Truma iNet X System finden Sie auf Seite 275

Bezeichnung	<b>1 AVENTA COMFORT</b>
Empfohlene Fahrzeuglänge (m)	ab 7
Kälteleistung (W)	2.400
Heizleistung (W)	1.700
Stromaufnahme Kühlbetrieb (A)	4,2
Stromaufnahme Heizbetrieb (A)	3,7
Betriebsspannung (Volt AC / Hz)	230 / 50
Dachausschnitt (B x T mm)	380 x 350 / 400 x 400
Dachstärke (mm)	25 - 50 (mit Dachstärkenadapter bis 110)
Gebälsestufen	3 plus Sleep-Funktion, 2 bei Heizbetrieb
Fernbedienung	ja
Abmessungen außen (B x H x T mm)	660 x 248 x 1008
Abmessungen innen (B x H x T mm)	523 x 46 x 670
Gewicht (kg)	33
creme/braun	<b>9964150</b>
tele-basaltgrau	<b>9964151</b>
Preis	<b>2.779,00</b>



### 2 BEDIENTEIL CP PLUS INET READY

Schaffen Sie das perfekte Wohlfühlklima wie zu Hause - mit dem Bedienteil Truma CP plus für Truma Combi und Klimasysteme und der Truma iNet Box als zentrale Steuereinheit. Komfortabel von unterwegs per Truma App.

**9954025 319,00**



### 3 AUSGLEICHSBAND FÜR LUFTVERTEILER

Zum Ausgleich von bis zu 5 mm Spalten zwischen Luftverteiler und Dach.

Länge 2,36 m

grau **9964127 33,99**  
creme **9964128 33,99**

Grundpreis pro 1 Meter = 14,38



### 4 DACHSTÄRKENADAPTER 10 MM

Für Dachstärken > 50 - 110 mm

**9964119 24,99**



### 5 AUSTAUSCH-FILTER

2 Stück **9964125 22,99**



## Klimaanlage Aventa compact / compact plus

Mit der exzellenten Kühlleistung und dem individuell einstellbaren Luftverteiler sind sie die erste Wahl für alle Freizeitmobile.

Temperatur und Gebläsestufe lassen sich mit der Fernbedienung einstellen, optional auch mit dem Truma iNet X System oder dem Truma iNet System. Ist eine Truma Combi-Heizung und ein passendes Truma Bedienteil im Fahrzeug verbaut, lässt sich die Aventa Klimaanlage einfach in das bestehende System integrieren. Die Klimaautomatik wird über das Truma iNet X System oder das Truma iNet System und der dazugehörigen App gesteuert.

- o Kompakt: Leichteste Dachklimaanlage auf dem Markt\*
  - o Universell: Passt auf alle Freizeitfahrzeuge
  - o Komfortabel: Läuft extrem leise
  - o Leistungsstark: Kühlt schneller als jede andere Dachklimaanlage\*
  - o Smart: Klimaanlage und Klimaautomatik bequem per App steuern
  - o Aventa Klimageräte können mit dem Truma iNet X Panel und Truma iNet System gesteuert werden
  - o Nur für den Einbau im Fahrzeug bestimmt
- \* in ihrer Leistungsklasse

mehr unter: <https://www.truma.de/kompatibilitaetsliste-inet-x-panel>

Bezeichnung	<b>6 AVENTA COMPACT</b>	<b>7 AVENTA COMPACT PLUS</b>
Empfohlene Fahrzeuglänge (m)	bis 6	bis 7
Kälteleistung (W)	1700	2200
Heizleistung (W)	-	-
Stromaufnahme Kühlbetrieb (A)	2,8	4,4
Stromaufnahme Heizbetrieb (A)	-	-
Betriebsspannung (Volt AC / Hz)	230	230
Dachausschnitt (B x T mm)	380 x 350 / 400 x 400	380 x 350 / 400 x 400
Dachstärke (mm)	25 - 50	25 - 50
Gebläsestufen	3 plus Sleep-Funktion	3 plus Sleep-Funktion
Fernbedienung	ja	ja
Einsatzbereich °C	+16 bis +40	+16 bis +40
Abmessungen außen (B x H x T mm)	560 x 265 x 785	560 x 265 x 785
Abmessungen innen (B x H x T mm)	496 x 46 x 556	496 x 46 x 556
Gewicht (kg)	27,5	29,5
creme/braun	<b>9954226</b>	<b>9955124</b>
tele-basaltgrau	<b>9954225</b>	<b>9955123</b>
Preis	<b>2.379,00</b>	<b>2.579,00</b>



creme/braun



tele-basaltgrau

Weitere Informationen zum Truma iNet X System finden Sie auf Seite 275



### 8 DICHTRAHMEN

Der Dichtrahmen wird empfohlen beim Einbau der Dachklimaanlage Aventa comfort / eco in einem Ausschnitt von 400 x 400 mm, z.B. bei einem vorhandenem Dachlukausschnitt.

Maße 520 x 44 x 560 mm (B x H x T), Gewicht 0,9 kg.

**9964126**

**54,99**



### 9 AUSGLEICHSRAHMENSEIT

Für den Einbau in Kastenwagen (unabhängig vom Modell) ist ein Ausgleichsrahmenseit zur Ergänzung des Dichtrahmens erhältlich.

Gewicht 1,21 kg.

**9954214**

**44,95**



### 10 ADAPTERRAHMENSEIT PSA FÜR KLIMASYSTEME

Für Aventa compact / compact plus zur Abdichtung für Kastenwagen mit PSA Dach (Ausschnitt 400 x 400 mm).

Maße 66 x 52 cm (L x B), Gewicht 1,33 kg.

**9943909**

**79,00**

## FreshJet FJX4 1700 / 2200 FreshJet Kompaktklasse: superflaches Design und kinderleichte Bedienung

Elegantes Design, niedrige Aufbauhöhe: Unsere beiden FreshJet Kompaktmodelle fügen sich harmonisch in andere Aufbauten wie Satellitenantennen oder Dachhauben ein. Sogar für eine zweite FreshJet bleibt noch Platz – für den Fall, dass Sie separate Klimazonen schaffen möchten. Niedrige Anlaufströme und die Softstart-Funktion bei dem 2200er Modell sorgen dafür, dass die Anlagen auch auf schwach abgesicherten Campingplätzen problemlos laufen.

Für Fahrzeuge bis max. 7 m Länge:

- Erstklassige Kühlleistung – der Fahrzeuginnenraum wird in Rekordzeit heruntergekühlt
- Geräuschärmer als andere Dachklimaanlagen auf dem Markt
- Hervorragende Energieeffizienz – weniger Stromverbrauch
- CleanAir Luftreinigungssystem für frische, saubere Luft im Fahrzeug
- Fernbedienung serienmäßig enthalten
- Kompatibel mit der Dometic Smartphone App
- Luftverteiler mit Touchscreen-Display zur Bedienung
- Nur für den Einbau im Fahrzeug bestimmt



Touchscreen-Display

## FreshJet 3000 Klima-Power für Fahrzeuge ab 7 Meter

Die Modelle FreshJet besitzen genügend Power, um Fahrzeuge perfekt zu klimatisieren. Der Softstart sorgt für einen problemlosen Anlauf auf schwach abgesicherten Campingplätzen, die Heizfunktion für Gemütlichkeit an kalten Tagen.

- Zweizylindriger Inverter-Kompressor sorgt für einen angenehmen leisen, vibrationsarmen Lauf und eine überaus hohe Effizienz
- Technologie einzigartig im Caravan- und Reisemobilbereich
- Geräuscharmer Lüfter mit drei Leistungsstufen
- Vertikal einstellbare Ausblasdüsen für die individuelle Anpassung des Luftstroms
- Anschlussfertig für CI-Bus-kompatible Bedienpanels
- Leichtes Gewicht für ein niedriges Schwerkraftzentrum
- Dacheinheit mit niedriger Aufbauhöhe
- Nur für den Einbau im Fahrzeug bestimmt



### LUFTVERTEILERBOX IM LIEFERUMFANG BEI ALLEN FRESHJET MODELLEN!

Bei dieser Luftverteilerbox wird die Luft über breite Kanäle in alle zwei Richtungen ausgeblasen. Es entsteht ein sanfter, angenehmer Luftvorhang.



Abbildung zeigt Luftverteiler Model Freshjet 1700/2000



Einfache Bedienung – alle Funktionen über Fernbedienung steuerbar



Die Ausblasrichtung der Luftströme ist individuell einstellbar






## FreshLight 2200

### Weltweit erste Dachklimaanlage mit integriertem festem Dachfenster

Für diesen innovativen Klimaanlage-Typ muss kein Dachfenster weichen. Ganz im Gegenteil: Das Fenster wurde hier in den Klimaanlagenkorpus integriert. Ergebnis: Wohlfühltemperaturen an Bord von Caravan oder Wohnmobil und weiterhin natürliches Licht von oben. Besondere Komfortmerkmale der FreshLight: aktive Entlüftung und Heizfunktion.

- Integriertes festes Dachfenster für Tageslicht
- Energieeffizientes Wärmepumpensystem zum Kühlen und Heizen
- Individuell regelbarer Luftverteiler mit Automatikgebläse
- Aktives Entlüftungssystem
- für Fahrzeuge bis zu 7 m Länge
- Über Zubehörkit auch während der Fahrt zu betreiben (12 Volt DC)
- Nur für den Einbau im Fahrzeug bestimmt

1. Integriertes festes Dachfenster
2. Individuell regelbarer Luftverteiler mit Automatikgebläse
3. Plissierte Verdunkelung
4. Dimmbare LED-Leuchten



Natürliches Licht



Kühle Luft entfeuchtet



Zusätzliche Heizfunktion

Bezeichnung	FRESHJET FJX4 1700		FRESHJET FJX4 2200		FRESHJET 3000	FRESHLIGHT 2200
Empfohlene Fahrzeuglänge (m)	max. 6		max. 7		ab 7	max. 7
Kälteleistung (W / BTU/h)	1.700		2200		594 W - 2.516*	2.200 / 7.500
Heizleistung (W)	800		1000		3.107 W*	2.700
Stromaufnahme Kühlbetrieb (A)	3,6		4,8		2,3 - 4,6	4,1
Stromaufnahme Heizbetrieb (A)	5,2		5,2		2,3 - 7,4	5,2
Verbrauch Heizbetrieb (W)	800		1200		1350*	1.200
Verbrauch Kühlbetrieb (W)	620		950		530 - 1300	950
Betriebsspannung (Volt AC / Hz)	230 / 50		230 / 50		230 / 50	230 / 50
Dachausschnitt (B x T mm)	400 x 400		400 x 400		400 x 400 / 360 x 360	400 x 700
Dachstärke (mm)	25 - 60		25 - 60		25 - 60	25 - 60
Fernbedienung	ja		ja		ja	ja
Abmessungen außen (B x H x T mm)	752 x 225 x 702		752 x 225 x 702		665 x 240 x 997	758 x 210 x 1105
Abmessungen innen (B x H x T mm)	579 x 59 x 518		579 x 48 x 518		518 x 48 x 579	550 x 53 x 880
Gewicht (kg)	29		30,4		36	42
Farbe	weiß	schwarz	weiß	schwarz	weiß	weiß
Art.-Nr.	9961889	9961890	9961832	9961833	9955778	9962639
Preis	2.504,00	2.504,00	2.604,00	2.604,00	3.099,00	2.999,00

#### ADAPTERRAHMEN

Art.-Nr. Adapterrahmen für Ausschnitte über 400 x 400 mm	9907545	9907545	9907545	9907545	9907545
Preis	60,25	60,25	60,25	60,25	60,25
Art.-Nr. Adapterrahmen für Kastenwagen mit Trapezdach	9912546	9912546	9912546	9912546	9912546
Preis	124,95	124,95	124,95	124,95	124,95

\*Drehzahlregulierung

# Dachklimaanlagen kompakte Bauform speziell für Camper Vans



## 1 DACHKLIMAANLAGE DOMETIC FJX4 1500

- Dachklimaanlage, 1.500 W, manuelle Bedienung
- Kühlt den Fahrzeuginnenraum besonders schnell und entfeuchtet die Luft
  - Angenehm leiser Betrieb für eine ruhige Nacht und erholsamen Schlaf
  - Einsteigermodell mit manueller Bedienung – für kleine und mittelgroße Wohnwagen
  - Optimierte Luftverteilung – stärkerer Luftstrom und weniger Geräusche
  - Wiederverwendbarer Staubfilter – zum Reinigen einfach herausnehmbar
  - Geringes Gewicht für weniger Kraftstoffverbrauch
  - Besonders langlebiges und robustes Design
  - Nur für den Einbau im Fahrzeug bestimmt



Bezeichnung	DOMETIC FJX4 1500
Empfohlene Fahrzeuglänge (m)	max. 5,5
Kälteleistung (W / Btuh)	1500
Heizleistung (W)	-
Stromaufnahme Kühlbetrieb (A)	< 3,3
Stromaufnahme Heizbetrieb (A)	-
Betriebsspannung (Volt AC / Hz)	220 - 240
Dachausschnitt (B x T mm)	400 x 400
Dachstärke (mm)	25-60
Fernbedienung	nein
Abmessungen außen (B x H x T mm)	752 x 225 x 702
Abmessungen innen (B x H x T mm)	579 x 59 x 518
Gewicht (kg)	25,8
Farbe	weiß
Art.-Nr.	9961891
Preis	1.504,00
Farbe	schwarz
Art.-Nr.	9961892
Preis	1.503,00



## 2 E-VAN 5400H UND E-VAN 7400H

Diese eigens für Camper Vans entwickelte Dachklimaanlage eignet sich ideal für die Installation auf kleinen Dächern, ohne die Dachluke entfernen zu müssen. Leise, leicht und installationsfreundlich auf dem Dach zu befestigen. Die Modelle sind mit Wärmepumpen ausgestattet. Die Funktionen Kälte, Wärme und Automatik sind über eine Fernbedienung und Timer-Funktion auswählbar.

- Nur für den Einbau im Fahrzeug bestimmt

Bezeichnung	E-VAN 5400H	E-VAN 7400H
Empfohlene Fahrzeuglänge (m)	4 - 6	5 - 7
Kälteleistung (W / Btuh)	1.700 / 5.800	2.100 / 7.200
Heizleistung (W / Btuh)	1.600 / 5.500	2.000 / 6.800
Stromaufnahme Kühlbetrieb (A)	2,9	4,1
Stromaufnahme Heizbetrieb (A)	2,8	4
Betriebsspannung (Volt AC / Hz)	230 / 50	230 / 50
Dachausschnitt (B x T mm)	360 x 360	400 x 400
Dachstärke (mm)	30 - 70	30 - 70
Lüftungsstufen	3 plus Auto-Funktion	3 plus Auto-Funktion
Fernbedienung	ja mit Timer und LED-Taschenlampe	ja mit Timer und LED-Taschenlampe
Abmessungen außen (B x H x T mm)	710 x 232 x 619	710 x 232 x 619
Abmessungen innen (B x H x T mm)	450 x 42 x 450	450 x 42 x 450
Gewicht	30	31
Art.-Nr.	9955743	9955744
Preis	2.120,00	2.406,00



## 3 KLIMAANLAGENADAPTER FÜR DACHVANS

Klimaanlagenadapter Kit für Fahrzeuge mit Dachdicke > 40 mm.  
Dachausschnitt 48 x 2 x 46 (B x H x T cm). Farbe weiß. Material ABS. Packmaß 46 x 2 cm (B x H). Gewicht 0,25 kg.



9970413 55,75

# Staukastenklimateanlagen



- Kühlzeit bis zu 15 Stunden im Voraus über Timer-Funktion programmieren
- Raumtemperatur in Ein-Grad-Schritten wählen
- Kühlt besonders leise
- Auf Campingplätzen ab drei Ampere Absicherung einsetzbar

## 4 SAPHIR COMPACT

Mit nur 20 kg ist die Saphir compact einzigartig leicht. Durch den geringeren Stromverbrauch ist sie auf nahezu allen europäischen Campingplätzen einsetzbar.

- Einzigartig leicht
- Sehr leise, besonders in der Sleep-Funktion
- Praktische Timer-Funktion
- Bedienbar über Truma CP plus (ab der Seriennummer 23091001)
- Der Artikel ist nur für den An- und Einbau am/im Fahrzeug bestimmt

## 5 SAPHIR COMFORT RC

Bietet durch ihren reversiblen Kältekreis auch eine integrierte Wärmepumpenfunktion. Somit kann man mit ihr in der Übergangszeit heizen.

- Kühlt besonders kraftvoll
- Die Kleinste ihrer Klasse
- Praktische Timer-Funktion
- Bedienbar über Truma iNet X Panel (ab Seriennr. (KA24RC-)29033001) und Truma CP plus
- Der Artikel ist nur für den An- und Einbau am/im Fahrzeug bestimmt



Bezeichnung	SAPHIR COMPACT	SAPHIR COMFORT RC
Empfohlene Fahrzeuglänge (m)	ca. 5,5	ca. 6,5
Kälteleistung (W)	1.800	2.400
Heizleistung (W)	-	1.700
Stromaufnahme Kühlbetrieb (A)	230 V: 2,8 / 12 V: 55	230 V: 4,2 / 12 V: -
Stromaufnahme Heizbetrieb (A)	-	230 V: 3,7 / 12 V: -
Betriebsspannung (Volt AC / Hz)	230 / 50	230 / 50
Gebälsestufen	3 plus Sleep-Funktion	3 plus Sleep-Funktion
Luftauslässe	3	3
Einbaumaße (L x B x H mm)	790 x 440 x 290	858 x 440 x 290
Abmessungen (B x H x T mm)	400 x 290 x 560	400 x 290 x 628
Gewicht (kg)	20	23,5
Art.-Nr.	<b>9964059</b>	<b>9964056</b>
Preis	<b>1.719,00</b>	<b>1.999,00</b>

DACHKLIMATEANLAGEN | STAUKASTENSYSTEME



**6 SAPHIR EASYSET**  
Enthält das komplette Zubehör für die Kaltluftverteilung. Bestehend aus 3 m Kaltluftrohr KR Ø 65 mm, 3 Endstück-Muttern EM, 3 Endstücke EN-O, 3 Lamelleneinsätze LA beige.  
**9985219 70,00**



**7 SCHALLDÄMPFER KALT-LUFTROHR**  
Reduziert das Luftgeräusch um ca. 50 %. Beim Einsatz von zwei Schalldämpfern je Kaltluftrohr ist eine Reduzierung des Luftgeräusches um bis zu 90 % möglich.  
**9953788 65,99**



**8 KALTLUFTROHR KR 65**  
Durch den optimalen Aufbau des Rohres wird ein verbesserter Isolationswert und ein niedriger Geräuschpegel erzielt. Ø 65 mm.  
**9964028 18,49**  
Grundpreis pro 1 Meter = 18,49



## 9 FRESHWELL 3000

Staukastenklimateanlage. Leicht und extrem kompakt, aber dennoch die Leistungsstärkste in ihrer Klasse. Energieeffizientes Wärmepumpensystem zum Kühlen und Heizen.

- Heizleistung (Wärmepumpe + Heizelement) bis 3000 Watt
- Softstart
- Sehr leise Luftzirkulation
- Luftverteilung individuell anpassbar
- Der Artikel ist nur für den An- und Einbau am/im Fahrzeug bestimmt



**10 LUFTEINLASSGITTER RUND**  
2 St. Ø 190 mm  
**9981547 40,95**



**11 FLEXIBLER SCHLAUCH**  
60 mm x 10 m (Ø x L)  
**9981544 182,95**  
Grundpreis pro 1 Meter = 18,29

Bezeichnung	FRESHWELL 3000
Empfohlene Fahrzeuglänge (m)	max. 8
Kälteleistung (W / Btuh)	2.700 / 9.200
Heizleistung (W)	3.000*
Stromaufnahme Kühlbetrieb (A)	4,3
Stromaufnahme Heizbetrieb (A)	4,8
Betriebsspannung (Volt AC / Hz)	230 / 50
Gebälsestufen	3
Luftauslässe	3
Abmessungen (B x H x T mm)	628 x 286 x 400
Gewicht (kg)	21
Art.-Nr.	<b>9953083</b>
Preis	<b>1.879,00</b>

\* Max. Heizleistung = Wärmepumpenleistung plus Heizelementleistung



**12 LÜFTUNGSGITTERSATZ**  
3-teiliges Set, Ø 60 mm  
**9918431 34,95**



**13 FRESHWELL FW-ADC**  
90°-Bogenstück für FreshWell Staukastenklimateanlagen. Ø 60 mm  
**9981546 21,25**



**14 DC KIT DSP-T 12**  
Ermöglicht den Betrieb der Klimateanlage während der Fahrt. Sinus Wechselrichter, 1.800 Watt.  
**9953869 2.708,00**





→ Gaskocher  
ab S. 234

# Grillen & Gas



Gasgrills / Holzkohlegrill	226-233
Grillzubehör	226-233
Gaskocher	234-238
Gaskocher Kocherzubehör	239-240
Gaskocher- Spülbecken- kombinationen / Backöfen/ Dunstabzugshauben	241-245
Heizgeräte	246-247
Heizsysteme / Heiz- systemzubehör	248-255
Gasinstallation	256-267
Gasflaschen / Füllstandsmesser	268-269

Weitere Artikel  
finden Sie  
online oder bei  
Ihrem Movera-  
Fachhändler.



→ Füllstandsmesser  
**ab S. 268**



### 1 GUSSEISENROST DIAMOND 420

Ein gutes Steak braucht ein starkes Branding.

- o Speichert sehr viel Hitze
- o Perfektes Grillmuster

Maße 39 x 0,9 cm (Ø x H). Gewicht 2,83 kg.

**9933179 74,90**



### 2 PIZZASTEIN

Für Brot, Pizza, Flammkuchen etc.: Die poröse Oberfläche nimmt die Feuchtigkeit des Teigs auf und bäckt ihn schön knusprig.

- o Rahmen aus Edelstahl mit ergonomischen Griffen

Material Kunststoff, Edelstahl. Maße 32,5 x 1,7 x 37,5 cm (Ø x H x T). Gewicht 2,7 kg.

**9952904 59,90**



### 3 PFANNE UND BACKBLECH GOURMET-SET 420

Gourmet-Pfanne mit gelochtem Backblech.

- o Porzellanemallierter Oberfläche
- o Einzeln oder zusammen einsetzbar

Material Stahl. Maße 35 x 7,7/1,0 x 35,9 cm (Ø x H x T). Gewicht 1,65 kg.

**9952905 69,95**



### 4 BACKBLECH GELOCHT

Ob Quiche, Pizza, Apéro-Snacks, Frischbackbrötchen, Gemüse oder Fisch - alles gelingt mit dem porzellanemallierten Backblech.

Maße Ø 40,3 cm. Gewicht 0,7 kg.

**9955632 29,90**



### 5 UNIVERSAL RACK

Ob ganze Hähnchen, Fisch, große Bratenstücke oder Spareribs, alles kann ausgezeichnet auf dem cleveren Rack zubereitet werden.

- o Kompatibel mit allen Grills

Material Edelstahl emalliert. Maße 24 x 7 x 31,8 cm (B x H x T). Gewicht 0,64 kg.

**9955631 59,90**



### 6 KOCHSCHALEN HALBMOND-KOCHSET 2-TLG.

Die zwei porzellanemallierten Gourmet-Schalen können einzeln oder gleichzeitig eingesetzt werden.

Material Stahl emalliert. Maße 21,3 x 6,6 x 39,5 und 22,1 x 5,2 x 42,8 cm (B x H x T). Gewicht 1,45 kg.

**9952907 59,90**



### 7 BESTECKSET STARTER 2-TLG.

Abgewinkelte Form und ideale Länge für leichtes Arbeiten auf und neben dem Grill. Breiter, solider Wender mit Eckkante, für diverse Einsatzmöglichkeiten geeignet.

Material Edelstahl, Kunststoff. Gewicht 0,37 kg.

**9952922 39,90**



### 8 GRILLBÜRSTE

Die kleine Grillbürste ist aus starkem Kunststoff gefertigt und liegt dank seiner ergonomischen Form gut in der Hand. Material Kunststoffgriff, Messingborsten. Maße 29 x 4,4 x 5,5 cm (L x B x H). Gewicht 100 g.

**9953425 9,90**



### 9 GRILLHANDSCHUH

Fingerhandschuh mit Silikonbeschichtung

- o Schützt optimal vor hohen Temperaturen
- o Ermöglicht sicheren Griff und Schutz auch beim Drehen des Easy Flip Trichters
- o Handwäsche möglich

Obermaterial 97 % Aramid, 3 % Elasthan, Futter 65 % Polyester, 35 % Baumwolle.

**9952916 27,95**



### 10 GRILL POWDER

- o Für Anwendung in der Fettauffangschale
- o Abtropfendes Fett wird aufgesogen
- o Leicht zu entsorgen
- o Antibakteriell und staubarm
- o 100 % ökologisch und umweltfreundlich
- o 100 % kompostierbar

Material Tannen- und Fichtenholz. Maße 6,5 x 27 x 12,5 cm (B x H x T). Gewicht 1,2 kg.

**9943186 14,90**



### 11 GRILLTHERMOMETER GOURMET CHECK

Das Basis-Modell des Gourmet Check mit zwei Temperaturanzeigen auf dem Display.

- o Temperaturfühler ist spülmaschinengeeignet

Farbe schwarz. Maße 10,7 x 2,2 x 8,8 cm (B x H x T). Gewicht 125 g.

**9955630 49,90**



### 12 GRILLBÜRSTE GROSS

Hochwertige, große Grillbürste mit strapazierfähigen Nylonborsten und flexiblem Silikon-Aufhänger. Mit auswechselbarem Bürstenkopf. Zur effizienten Kalt-Reinigung bei max. 120°C. Langlebiger und sicherer als Metall-Bürsten.

Farbe schwarz. Material Kunststoff. Maße 44,5 x 6 x 7,5 cm (L x B x H). Gewicht 230 g.

**9957778 32,90**

### 13 ERSATZKÖPFE ZU GRILLBÜRSTE GROSS

Farbe schwarz. Material Kunststoff. Maße 5,9 x 9,8 x 4,6 cm (B x H x T). Gewicht 170 g.

2 Stück **9957779 22,90**




**14 GASKUGELGRILL CHELSEA 420 G INKL. TASCHE UND GOURMET-SET**

Maße 67 x 95 x 60 cm (B x H x T), Tasche 53 x 30 x 53 cm (B x H x T). Gewicht 16,24 kg.

30 mbar	<b>9955666</b>	<b>319,90</b>
50 mbar	<b>9955665</b>	<b>319,90</b>


**OUTDOORCHEF ist der Pionier der Gas-Kugelgrills mit dem einzigartigen Trichtersystem.**

Der Trichter in der Kugel sorgt für eine gleichmäßige Hitzeverteilung und schützt das Grillgut vor schädlichem Fettbrand. Ein Teil des auf den Trichter tropfenden Fetts verdunstet und verleiht den Speisen den intensiven Grillgeschmack. Die restliche Flüssigkeit fließt in die Auffangschale, der Grill bleibt sauber und ist in Minuten gereinigt. OUTDOORCHEF lässt keine Wünsche offen in Sachen Qualität, Funktionalität und Design.

- o Einzigartiges Trichtersystem mit gleichmäßiger Hitzeverteilung
- o Single Ring-Burner System, porzellanemailliert: von 0 auf 360 Grad in 10 Minuten
- o Elektrische Mehrfach-Zündung
- o Teleskop-Stecksystem: in nur 3 Minuten aufgebaut und zerlegt
- o Design und entwickelt in der Schweiz


**15 GASKUGELGRILL CHELSEA 420 G.**

Maße 67 x 94 x 63 cm (B x H x T). Gewicht 9,5 kg.

30 mbar	<b>9955385</b>	<b>249,00</b>
50 mbar	<b>9954219</b>	<b>219,00</b>


**16 GASKUGELGRILL MINICHEF 420 G**

- o 2 abnehmbare Seitenablagen verringern den Platzbedarf

Maße 78 x 43 x 53 cm (B x H x T). Gewicht 13,79 kg.

30 mbar	<b>9955386</b>	<b>349,95</b>
50 mbar	<b>9952901</b>	<b>359,00</b>


**17 ABDECKHAUBE CHELSEA**

Farbe schwarz. Material 100 % Polyester. Maße 105 x 82 cm (Ø x H). Gewicht 0,4 kg.

<b>9954224</b>	<b>79,90</b>
----------------	--------------


**18 ABDECKHAUBE MINICHEF**

Farbe grau. Material 100 % Polyester. Maße 52 x 42 cm (Ø x H). Gewicht 230 g.

<b>9952918</b>	<b>44,90</b>
----------------	--------------





**CAMPINGAZ**

**1 360 GRILL CV**

360°-Tischgrill mit langlebiger und wandbarer Aluminium-Druckguss-Platte, Piezozündung, inkl. Schutzdeckel, Tragetasche, Schlauch und Regler.

Gasart Easy Clic Plus Kartuschenbetrieb. Leistung 2,2 kW. Farbe Anthrazit / Kupfer. Material Stahl, Aluminium, Kunststoff. Maße 35 x 16 x 35 cm (B x H x T). Gewicht 5,1 kg.

Anthrazit	<b>9970276</b>	<b>185,95</b>
Kupfer	<b>9970277</b>	<b>185,95</b>



**CAMPINGAZ**

**2 GRILL PARTYGRILL**

Die Geräte der Linie Party Grill™ sind eine multifunktionale Alternative zu traditionellen Kochern und kompakten Grillgeräten. Sie sind im Nu vom Kocher zum Grill umfunktioniert.

- o Easy Clic™ Plus System für einfaches Verbinden und Trennen der Gaskartusche bei CV-Modellen
- o Nicht für den Einsatz in geschlossenen Räumen geeignet
- o Fein regulierbare Hitzezufuhr
- o Kompaktes Packmaß, geschützter Transport
- o Antihaftbeschichtete Grillplatte für einfache Reinigung
- o Gasflasche nicht im Lieferumfang enthalten



	<b>PARTY GRILL™ 200 CV</b>	<b>PARTY GRILL™ 400 CV</b>	<b>PARTY GRILL™ 400 R</b>	<b>PARTY GRILL™ 400 CARAVAN CONNECT</b>	<b>PARTY GRILL™ 600 R</b>
Leistung	2.000 W	2.000 W	2.000 W, Gasdruck 50 mbar	2.000 W Gasdruck 30 mbar	4.000 W, Gasdruck 50 mbar
Gasverbrauch	145 g/h	145 g/h	145 g/h	145 g/h	290 g/h
Siedezeit für 1 l Wasser	4 Min. und 18 Sek.	4 Min. und 18 Sek.	6 Min. und 5 Sek.	6 Min. und 5 Sek.	3 Min. und 50 Sek.
Zündung	Piezo mit Kontrollknopf	Piezo mit Kontrollknopf	Piezo mit Kontrollknopf	Piezo mit Kontrollknopf	Piezo mit Kontrollknopf
Gasart	CV470+ CV300+	CV470+ CV300+	R904, R907, Butan oder Propangasflasche	Anschluss an Gasaußensteckdose	R904, R907, Butan oder Propangasflasche
Lieferumfang	Topfkreuz, Transportdeckel, Grillrost	Deckel mit Wokfunktion, Topfkreuz, wendbare Grill- und Kontaktgrill- platte, Grillrost, Tragetasche aus Polyester	Deckel mit Wokfunktion, Topfkreuz, wendbare Grill- und Kontaktgrill- platte, Grillrost, Deckel, Tragetasche aus Polyester, inkl. Schlauch	Deckel mit Wokfunktion, Topfkreuz, wendbare Grill- und Kontaktgrillplatte, Grillrost, Tragetasche aus Polyester, inkl. Schlauch mit Connector	Topfkreuz, wendbare Grill- und Kontaktgrill- platte, Grillrost, Deckel, Tragetasche aus Polyester, inkl. Schlauch
Maße (Ø x H cm) offen	Ø 32 x 33 (mit Standbeinen)	Ø 36 x 42 (mit Standbeinen)	Ø 36 x 42 (mit Standbeinen)	Ø 36 x 42 (mit Standbeinen)	Ø 52 x 99 (mit Standbeinen)
Gewicht (kg)	2,84	4,92	4,92	5,13	10,72
Art.-Nr.	<b>9950768</b>	<b>9951397</b>	<b>9950769</b>	<b>9957769</b>	<b>9955226</b>
Preis	<b>108,95</b>	<b>158,95</b>	<b>158,95</b>	<b>159,00</b>	<b>250,50</b>



**EuroTrail**

**3 GRILL-HÜLLE UNIVERSAL**

Farbe grau. Material 100% Polyester. Maße 63 x 10 x 30 x 38 cm (B x H x T).

<b>9982115</b>	<b>16,95</b>
----------------	--------------


**CAMPINGAZ.**
**4 TISCHGRILL ATTITUDE 2100 LX**

Einfache und schnelle Reinigung in der Spülmaschine, analoge Temperaturanzeige im Deckel.

Lieferumfang Schlauch und Druckregler 50 mbar, elektronische Zündung, Grillfläche aus emailliertem Gusseisen 2.100 cm<sup>2</sup>, Grillrost mit Culinary Modular System, 2 Brenner, große Fettauffangschale und InstaClean™ System. Leistung 5 kW. Maße offen 65 x 69 x 73 cm (B x T x H), geschlossen 65 x 52 x 36 cm (B x T x H). Gewicht 24,5 kg.

**9960583**
**439,95**

**CAMPINGAZ.**
**5 TISCHGRILL ATTITUDE 1200 2GO CV**

Eleganter, urbaner Style verbunden mit professionellem Grillen. Der Campinggaz® Blue Flame-Brenner sorgt für eine gleichmäßige Hitzeverteilung.

Lieferumfang inkl. Schlauch und Regler für Easy-Click Kartuschen, 2-teiliger Grillrost 1.200 cm<sup>2</sup> aus emailliertem Gusseisen, ein Edelstahl-Brenner, Piezo Zündung, analoge Temperaturanzeige im Deckel. Leistung 2,4 kW. Maße offen 59 x 47 x 61 cm (B x T x H), geschlossen 59 x 52 x 36 cm (B x T x H). Gewicht 13 kg.

**9960584**
**270,50**

**CAMPINGAZ.**
**6+7 KOFFERGASGRILL SGR**

Koffergasgrill 3-flammig mit drei „Herdplatten“.

Anschluss an Gasflasche.

- Leistung 5.200 W
- Grillfläche 1.508 cm<sup>2</sup>
- Verchromter Grillrost
- 200 SGR: Lieferung mit Gasschlauch 80 cm und Drehspieß
- 400 SGR: Lieferung mit Gasschlauch 80 cm sowie Drehspieß und Drehspießmotor (Batterien nicht im Lieferumfang enthalten)
- Zusammenklappbar



Modell	Farbe	Gewicht (kg)	Maße (B x H x T cm)	Anschluss	Material	Zündung	Drehspieß System	Verbrauch (g/h)	Art.-Nr.	Preis
200 SGR	blau / silber	10,6	72,5 x 108 x 54	50 mbar	Stahlgehäuse	manuell	ohne Motor	378	<b>9950766</b>	<b>178,95</b>
400 SGR	blau / silber	10,7	77 x 108 x 54	50 mbar	Stahlgehäuse	Piezo	mit Motor	378	<b>9983715</b>	<b>210,50</b>


**TRISTAR**
**8 KONTAKTGRILL**

Dieser Kontaktgrill ist ideal für schnelle und gesunde Zubereitung von Fleisch, Fisch und Paninis. Er kann als Kontaktgrill, aber auch als Tischgrill verwendet werden. In den Auffangschalen wird überschüssiges Fett gesammelt.

Spannung 230V. Betriebstemperatur max. 225°C. Thermostat regelbar. Material Edelstahl.

Leistung 1.500 W. Maße 26,2 x 12,1 x 33,3 cm (B x H x T). Packmaß 36,4 x 30,7 x 16,4 cm (B x H x T). Gewicht 2,1 kg.

**9961164**
**58,95**

Leistung 2.000 W. Maße 33 x 12 x 35,1 cm (B x H x T). Packmaß 38,9 x 38,2 x 16,4 cm (B x H x T). Gewicht 2,9 kg.

**9961165**
**62,99**

**TRISTAR**
**9 TISCHGRILL, BAMBUS GRILLPLATTE XL**

Schön gestalteter Tischgrill mit Bambusveredelung. Mit der kombinierten Teppanyaki & Grillplatte können Sie praktisch jede beliebige Mahlzeit schnell und einfach zubereiten. Auf der Grillfläche von 51 x 25,4 cm ist genug Platz für alle!

- Dank 2,2 kW Leistung werden die Platten sehr schnell heiß
- Dank spülmaschinenfester Teile leicht zu reinigen

Spannung 230V. Betriebstemperatur max. 280°C. Thermostat einstellbar, abnehmbar. Material Gehäuse: Bambus. Maße 58 x 30 x 65 cm (B x H x T). Packmaß 62 x 33,5 x 9,4 cm (B x H x T). Gewicht 3,5 kg.

**9961166**
**88,99**



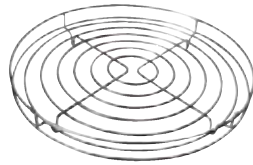


**1 GRILLPLATTE GRIDDLE PLUS**

Dickwandige, beschichtete Aluminium-Grillplatte mit tiefen Rillen. Besonders gut für Steaks.

Material Aluminium. Maße 30 x 3,5 cm (Ø x H). Gewicht 0,72 kg.

**9942499 59,75**



**2 BRATENROST**

Material Edelstahl. Maße 28,5 x 5,1 cm (Ø x H). Gewicht 0,3 kg.

**9994515 30,75**



**3 GRILLPLATTE GELOICHT**

Wird zusammen mit dem Bratenrost zum indirekten Braten verwendet.

o Vermeidung von Rauchentwicklung

Material Aluminium mit Teflon-Beschichtung. Maße Ø 30 cm. Gewicht 0,59 kg.

**9933378 49,95**



**4 PIZZASTEIN**

o Pizzastein bitte mit gelochter Grillplatte und Bratenrost verwenden

Material Cordierit Keramik. Maße Ø 26 cm. Gewicht 1,65 kg.

**9926619 37,25**



**5 PFANNE**

Für Spiegelei oder Crepes.

Material Edelstahl. Maße 30,4 x 1,9 cm (Ø x H). Gewicht 0,9 kg.

**9933372 62,75**



**6 DECKELVERLÄNGERUNG UND WINDSCHUTZ**

Mit Halterung für Hähnchen. So ist Platz für noch grössere Fleischstücke. Ring kann als Wind- und Spritzschutz genutzt werden.

Material Edelstahl. Maße 30,4 x 8,6 cm (Ø x H). Gewicht 0,47 kg.

**9933303 40,25**



**7 WOK**

Für leckere asiatische Gerichte.

Material Edelstahl. Maße 34 x 30 x 7,8 cm (B x T x H). Gewicht 0,88 kg.

**9933371 62,75**



**8 BRATENTHERMOMETER – SILBER**

Farbe grau. Material Edelstahl.

**9933377 14,25**



**9 FOLIE FÜR INNENSCHALE**

Praktische Innenfolie – passend für alle Cobb Grills. Die Folie erleichtert das Reinigen des Grills deutlich. Aus Umweltgründen bitte mehrfach verwenden.

Inhalt 6 St. Material Aluminiumfolie.

**9918551 24,50**



**10 ROTISSERIE DREHSPIESS COBB**

Schnell und einfach bedienbar. Deckelverlängerung auf die gelochte Grillplatte setzen und Batterie hinzufügen.

Material Edelstahl.

**9960959 125,00**



**11 DECKELHALTERUNG**

Wird einfach zwischen Innen- und Außenschale eingehängt und dient somit als praktische Ablage für den Deckel.

Material Edelstahl. Maße 20,3 x 20 x 9,5 cm (B x T x H). Gewicht 0,1 kg.

**9912945 26,95**



**12 TASCH FÜR GAS GRILL**

Tasche für den Cobb Gasgrill. Erleichtert den Transport und die Aufbewahrung Ihres Grills. Die Tasche ist robust und bietet Platz für Grill und Zubehör.

Farbe grau. Material 100 % Nylon. Gewicht 0,5 kg.

**9957737 37,95**



**13 GRILLBESTECK 4-TEILIG**

Sehr hochwertiges Grillbesteck inklusive Tasche.

Material Grillbesteck Stahl, Tasche 100 % Polyester. Gewicht 1,02 kg.

**9956773 64,25**



**14 COBBLE STONE**

Hergestellt aus gepressten Kokosblätter. Glühzeit ca. 2 Std. Einfach zu verwenden ohne zusätzliche Grillanzünder.

Inhalt 6 St. Achtung: H315, H319.

**9933375 21,95**



**15 KOCHBUCH COBB ÜBERALL AUSSER IN DER KÜCHE**

Ein Kochbuch mit 50 tollen neuen Rezepten und Inspirationen aus allen Ländern.

**9960960 27,00**

**i**  
Bitte beachten Sie die Erläuterungen der Piktogramme sowie die Gefahrenhinweise auf Seite 608 dieses Kataloges.

# Das COBB Prinzip

Egal ob Sie grillen, braten, backen, kochen oder räuchern möchten, die COBB Grills sind der perfekte Begleiter für Grillabende auf dem Campingplatz, am Strand oder auf dem Balkon.

- o Grillbereit in wenigen Minuten
- o Kalt an der Außenseite – im Inneren bis zu 300° heiß
- o Gesundes Grillen, da kein Fett auf die Glut tropft – somit kaum Qualm oder Stichflammen
- o Sparsam im Verbrauch
- o Alle Edelstahlteile sind spülmaschinengeeignet
- o Betrieb bei den jeweiligen Gasvarianten auch mithilfe eines Adapterschlauchs (z. B. 9954595) mit einer Gasflasche möglich.



COBB



## 16 PREMIER AIR DELUXE

Der Deckel hat eine Drehscheibe, damit man die Löcher im Deckel schließen kann. So erhalten Sie noch mehr Hitze im Grill und können diese selbst regulieren. Alle Zubehörteile passen auch auf den Premier Air Deluxe.

Farbe silber. Material Edelstahl. Maße 32,5 x 34,5 x 32,5 cm (B x H x T). Gewicht 5,4 kg.

9960954

264,95



## 17 GRILL COBB GAS DELUXE 2.0 INKL. GRILLPLATTE GRIDDLE+

Unser COBB Gasgrill Deluxe 2.0 ist eine Weiterentwicklung des bewährten Gasgrill Deluxe. Das Model ist sehr sparsam und Sie können mit nur einer einzigen Schraub-Gaskartusche bis zu 3 Stunden grillen. Auch dieser Grill wird mit der Griddle+ Grillplatte geliefert. Der Grill hat die gleiche Größe wie der Premier Air Deluxe, so dass das gesamte Zubehör auch auf diesen Grill passt.

Maße 42 x 32 x 38 cm (B x H x T). Gewicht 4,9 kg.

9960957

325,50



## 18 PREMIER + GASGRILL DELUXE

30 mbar inkl. Grillplatte Griddle Plus+. Gewicht 3,9 kg.

In D,A,CH nur für den Campingbereich nutzbar.

9960955

326,50

50 mbar inkl. Grillplatte Griddle Plus+. Gewicht 3,9 kg.

9960956

326,50



**1 FEUERTOPF DUTCH OVEN  
FLACHER BODEN**

Ein Feuertopf mit flachem Boden. Für Grills, den Herd oder den Backofen bestens geeignet. Der Deckel (2 l) kann umgedreht als Pfanne verwendet werden.

Farbe schwarz. Material Gusseisen.

- Gewicht 5,5 kg.
- 3,8 l **9957813 74,95**
- Gewicht 8,2 kg.
- 6,1 l **9957816 84,95**
- Gewicht 8,8 kg.
- 8 l **9957818 94,95**



**2 FEUERTOPF DUTCH OVEN  
FÜSSE AM BODEN**

Ein Feuertopf mit Standfüßen am Boden und somit direkt über der Wärmequelle platzierbar ohne die Hitze zu ersticken. Der Deckel (2 l) kann auch als Pfanne verwendet werden.

Farbe schwarz. Material Gusseisen.

- Gewicht 8,3 kg.
- 6,1 l **9957817 84,95**
- Gewicht 8,9 kg.
- 8 l **9957819 94,95**



**3 FEUERTOPF DUTCH OVEN  
OVAL, FLACHER BODEN**

Der Feuertopf hat eine einzigartige ovale Form und der Deckel hat einen erhöhten Rand. Ideal zum Backen von Broten. Dank der erhöhten Kante kann Kohle auf den Deckel gelegt und so eine Ofenfunktion erzeugt werden.

Farbe schwarz. Material Gusseisen.

- Gewicht 10 kg.
- 9 l **9957820 109,95**



**4 FEUERPFANNE**

Die Feuerpfanne hat einen Stiel und einen Griff sowie zwei gegenüberliegende Ausgüsse. Geeignet sowohl für den Herd sowie für Grills oder auch auf dem Lagerfeuer.

Farbe schwarz. Material Gusseisen.

- Gewicht 2,6 kg.
- Ø 25 cm **9957812 39,95**
- Gewicht 3,1 kg.
- Ø 30 cm **9957814 44,95**



**5 WOKPFANNE**

Gusseiserner Wok mit 36 cm Durchmesser. Perfekt für die Zubereitung von Wok-Gerichten.

Farbe schwarz. Material Gusseisen.

- Maße 42 x 9 x 36 cm (B x H x T).
- Gewicht 3,6 kg.
- 3,7 l **9957807 54,95**



**6 SMOKER**

Die Smoker Rauchbox aus Gusseisen verleiht Ihren Gerichten einen rauchigen Geschmack. Mit Luftlöchern.

Farbe schwarz. Material Gusseisen.

- Maße 22 x 9,5 x 17 cm (B x H x T).
- Gewicht 1,7 kg.
- 9957802 34,95**



**7 MUFFINFORM**

Runde Muffinform für 7 Muffins. Kann im Backofen und auf dem Grill verwendet werden. Mit Ø 22 cm passt sie in den Dutch Oven 6,1 l und größer.

Farbe schwarz. Material Gusseisen.

- Maße 22 x 5 cm (Ø x H). Gewicht 2,2 kg.
- 9957801 44,95**



**8 DECKEL FÜR FEUERPFANNE**

Die Füße ermöglichen es den Deckel umzudrehen und ihn als Pfanne zu verwenden. Auf der Innenseite hat er ein Grillmuster.

Farbe schwarz. Material Gusseisen.

- Gewicht 2,2 kg.
- Ø 25 cm **9957798 39,95**
- Gewicht 3,1 kg.
- Ø 30 cm **9957799 44,95**



**9 FEUERPFANNE**

Eine flache Pfanne, perfekt zum Zubereiten von Crêpes oder Flammkuchen. Der Rand der Pfanne ist nur 2,5 cm niedrig. Für drinnen und im Freien.

Farbe schwarz. Material Gusseisen.

- Maße 41 x 3 x 35 cm (B x H x T).
- Gewicht 3,1 kg.
- 2 l **9957815 44,95**



**10 PERKOLATOR**

Zur Zubereitung einer der geschmackvollsten und aromatischsten Kaffees. Für den Herd oder draußen geeignet. Für ca. 6 Tassen.

Farbe schwarz. Material Emaillierter Stahl.

- 1,7 l **9957809 49,95**



**11 BECHER**

Der stylische Becher aus emailliertem Stahl, bricht nicht so leicht und ist ideal beim Campen.

Farbe schwarz. Material Emaillierter Stahl.

- 400 ml **9957808 10,99**



**12 KOCHLÖFFEL**

Material Kirschholz. Maße 32 x 6 cm (L x B).

- 9957803 7,50**

**13 PFANNENWENDER**

Material Kirschholz. Maße 32 x 6 cm (L x B).

- 9957804 7,50**



**14 TASCH FÜR FEUERTOPF  
BIS ZU 8 L**

Um Ihren Dutch Oven zu schützen und mitzunehmen. Verstärkter Boden, innenliegende Ablagefächer.

Farbe schwarz. Material 100% Nylon. Maße 38 x 25 cm (Ø x H).

- 9957796 36,99**



**15 DECKELHEBER**

Material beschichteter Stahl. Maße 35 x 4 x 3 cm (L x B x T). Gewicht 0,28 kg.

- 9957800 11,99**

**16 BBQ-HANDSCHUHE**

Farbe schwarz. Material Wildleder.

- 9957797 22,99**



**17 RINGREINIGER**

Material Stahl. Maße 12 x 12 cm (B x T).

- 9957810 14,99**

**18 WACHS**

150 g **9957806 14,99**

Grundpreis pro 100 Gramm = 10,00



**19 PFANNENKNECHT UND  
GRILLROST**

Material Edelstahl.

- 9957805 34,99**

**20 UNTERSETZER**

Material beschichteter Stahl.

- 9957811 8,99**




**PRIMUS**
**21 FEUERSCHALE KAMOTO  
OPEN FIRE PIT**

Falt- und tragbare Feuerschale/Grill für Holz /Holzkohle, die keine Spuren eines Lagerfeuers hinterlässt. Perfekt für alle, die ein offenes Feuer lieben.

o Inkl. Grillrost

Material Stahl / Edelstahl.  
Packmaß 53 x 6 x 39 cm (B x H x T).  
Gewicht 6,1 kg.

**9953255 169,95**


**PRIMUS**
**22 PFANNE ZU FEUERSCHALE  
KAMOTO**

Die ideale Ergänzung, um in Verbindung mit der Kamoto Feuerschale perfekt zu Frittieren oder zu Braten.

Material Edelstahl. Maße 59 x 25 x 46 cm (B x H x T).

**9953257 109,95**

**23 TASCHZE ZU FEUERSCHALE  
KAMOTO (O. ABB.)**

Material 100 % Nylon. Maße 77 x 7 x 49 cm (B x H x T). Gewicht 0,57 kg.

**9953256 31,95**


**Kriser**
**24 GRILL ORIGINAL**

Ausziehbar für Grillspañ für 6-8 Personen, 2x optimierte Grillroste für Fleisch und Gemüse, Grillfläche 20cm x 28cm (bis 49cm ausziehbar), Passend für die Fahrradhalterung.

Material Stahl, Edelstahl, Holz.  
Maße 40,7 - 63 x 31 x 25 cm (B x H x T).  
Gewicht 4,3 kg.

**9956821 139,00**

**25 GRILL SMALL**

Für 2 Personen. Nicht ausziehbar.

Material Stahl, Edelstahl, Holz.  
Maße 40,7 x 31 x 25 cm (B x H x T).  
Gewicht 2,5 kg.

**9956822 88,95**


**Kriser**
**26 GASGRILL**

Ausziehbar, 2 x höhenverstellbare Roste, 55 cm Gasschlauch. Inkl. auseinanderziehbarem Brennröhr, 2 x Abstrahlblech, 1 x Schlauch, 2x Beine. Gas-kartusche nicht im Lieferumfang enthalten.

Betrieb Schraubkartusche.  
Material feuerfester Stahl.  
Maße 40,7 - 63 x 31 x 25 cm (B x H x T).  
Gewicht 3,9 kg.

**9957514 179,00**


**PRINCESS**
**27 HYBRIDGRILL ELEKTRO- &  
HOLZKOHLEGRILL**

Grillen wo immer Sie wollen. Nehmen Sie den Grill mit in den Park und grillen Sie mit den Park und grillen Sie mit Holzkohle oder benutzen Sie ihn als elektrischen Grill auf dem Balkon! Mit einer großen Backfläche und praktischer Fettschale ausgestattet.

Leistung 2 kW. Farbe schwarz. Material Metall. Maße 47 x 31,6 x 15 cm (B x H x T). Gewicht 4 kg.

**9961169 102,99**


**28 EINWEG-GRILL HOLZKOHLE**

Lieferumfang Gefüllt mit ins. 600 g Holzkohle und Briketts, Öko-Anzündender und Grillpfanne. Maße 21 x 6 x 31 cm (B x H x T). Gewicht 0,75 kg.

**9950963 6,80**


**29 LASSEN GRILLUNTERSET-  
ZER-KOMBI SILBER**

o Leicht und kompakt  
o Rostfreier Stahl  
o Einklappbare Beine  
o Inklusive Tragetasche

Farbe silber. Material Edelstahl. Maße 43,5 x 16,5 x 32 cm. Gewicht 1,43 kg.

**9960947 46,95**


**Kriser**
**30 FAHRRAHALTERUNG FÜR  
KNISTER GRILLS**

Für den einfachen Transport des Grills mit dem Fahrrad, Passt an 99 % aller Fahrradlenker.

Farbe schwarz. Material lackierter Stahl, Edelstahl und Leder-Kautschuk. Maße 10 x 13 x 13 cm (B x H x T). Gewicht 0,7 kg.

**9956824 24,95**

Gerade wenn man im Freien kochen möchte, beeinträchtigt Wind bei traditionellen Gaskochern die Leistung enorm. Bei der **Xcelerate™ Brennertechnologie von Campinggaz®** werden die runden Treppenbrenner mit den Topfträgern so kombiniert, dass sie einen besonderen Windschutz

aufweisen. Dadurch erreichen die Kocher eine außergewöhnliche Windbeständigkeit, halbieren – gegenüber traditionellen Brennersystemen – Ihre Kochzeit und sparen somit wertvolle Energie. Lieferung inkl. Schlauch ohne Gasregler.



Typ	<b>1 XCELERATE™ 400 S 50 MBAR</b>	<b>2 XCELERATE™ 400 SG CARAVAN 30 MBAR</b>	<b>3 XCELERATE™ 400 SG 50 MBAR</b>	<b>4 200 S 50 MBAR</b>
Leistung	2 x 2.200 W	2 x 2.200 W	2 x 2.200 W	2 x 2.100 W
Gasverbrauch	2 x 165 g/h	2 x 165 g/h	2 x 165 g/h	2 x 155 g/h
Gasart	R904, R907, Butan- oder Propangasflasche	Butan- oder Propangasflasche	R904, R907, Butan- oder Propan Gasflasche	R904, R907, Butan- oder Propangasflasche
Lieferumfang	Schlauch 80 cm	Schlauch 80 cm mit Anschluss an 30 mbar Außensteckdose, 2 Grillroste	Schlauch 80 cm, 2 Grillroste	Schlauch 80 cm, abklappbarer Windschutz
Maße (B x H x T) offen	55,5 x 46 x 44,5 cm	55,5 x 46 x 44,5 cm	55,5 x 46 x 44,5 cm	54,5 x 40,5 x 42,5 cm
Gewicht (kg)	6	7,8	7,8	5,7
Art.-Nr.	<b>9941106</b>	<b>9952773</b>	<b>9941107</b>	<b>9983517</b>
Preis	<b>139,95</b>	<b>188,95</b>	<b>178,95</b>	<b>118,95</b>



**5 XCELERATE™ KOCHER/GRILL 600 SG**

2-flammiger Kocher. Lieferung inkl. Gas-schlauch.

- o Piezozündung
- o Ohne Zündsicherung
- o Einfacher Auf- und Abbau
- o 2 Seitenablagen
- o Robuster Deckel aus lackiertem Stahl mit verchromtem Griff

Leistung 2 x 2.200 W (regulierbar). Gasdruck 50 mbar.

Gasverbrauch 2 x 165 g/h.

Maße (B x T x H) offen 107,5 x 57,5 x 112,5 cm.

Maße (B x T x H) geschlossen 63 x 42 x 18,5 cm.

Gewicht 10,7 kg. Lieferumfang Schlauch 80 cm, ohne Druckregler 50 mbar.

**9983523**

**244,95**



» Je nach Gaskocher oder Grill benötigen Sie verschiedene Kartuschen oder Gasflaschen. Am besten gleich beim Kauf über den richtigen Anschluss und die richtige Kartusche informieren! «

Markus Bauer

Experte für Outdoor und Camping



**6 PREMIUM-HOCKERKOCHE**

Premium Hockerkocher mit Zündsicherung und Piezozündung.

Gasverbrauch 764 g/h. Leistung 10,5 kW. An-schluss 50 mbar. Material Stahlblech.

Maße 40 x 18 x 40 cm (B x H x T). Gewicht 5,1 kg.

**9970399**

**74,95**



**7 KOCHER JIMBU**

Kocher mit einem Brenner und einem Grill. Dank integriertem Windschutz und robu-s-ter Bauweise perfekt für Campingurlaube.

Brenndauer 27 min/100 g Gas. Gasverbrauch (g/h) ca. Brenner 255 / Grill 109. Leistung Brenner 3.500 W / Grill 1.500 W. Anschluss Gaskartusche. Material Edelstahl/Stahl.

Maße 46 x 10,5 x 27 cm (B x H x T). Gewicht 3 kg.

**9957747**

**138,95**


**CAMPINGGAZ**
**8 CAMPINGKOCHER CAMPING KITCHEN™ 2**

Ein kompakter 2-Flamm-Kocher mit Platz für 2 Pfannen (Ø 24 cm), hitzeresistente Seitenteile mit eingebauten Tragegriffen.

R907, R904, Butan oder Propan Gasflasche betrieben, Schlauch inklusive. Farbe silber/schwarz. Leistung 2 x 2.000 W. Gasverbrauch 2 x 145 g/h. Maße offen 49 x 33 x 45 cm (B x H x T), geschlossen 49 x 10 x 35 cm (B x H x T). Zündung manuell. Packmaß 12 x 35 x 51 cm (B x H x T). Gewicht 3,8 kg.

ohne CV **9960586 78,50**

Packmaß 13 x 40,5 x 51 cm (B x H x T). Gewicht 3,5 kg. Im Lieferumfang enthalten sind Schlauch und Regler für Anschluss Kartusche CV470+.

mit CV **9960587 98,95**


**CAMPINGGAZ**
**9 CAMPINGKOCHER CAMPING COOK CV**

Der Camping Cook ist ein tolles Einsteigermodell für jeden Camper. Der robuste Kocher bietet eine exzellente Leistung und Portabilität. Selbst die Reinigung ist dank der emaillierten, abnehmbaren Toppträger im Nu erledigt.

- o Inkl. Gasschlauch und Gasregler
- o Easy-Click® Kartusche

Farbe silber/schwarz. Leistung 2 x 1.800 W. Gasverbrauch 261 g/h. Maße 45 x 9,6 x 30 cm (B x H x T). Packmaß 51 x 13 x 40,5 cm (B x H x T). Gewicht 1,9 kg.

**9960585 69,95**


**CAMPINGGAZ**
**10 CAMP'BISTRO™ 3**

Kompakter, leichter Campingkocher mit Piezozündung, Dual Safety System, Topfträger aus emailliertem Stahl, inkl. Transportkoffer aus 100 % recyceltem Kunststoff.

Farbe schwarz, silber. Leistung 2.200 W. Material Edelstahl, Aluminium, Emaillierter Stahl, Kunststoff. Maße 13,7 x 32 x 36 (B x H x T). Packmaß 36 x 32 x 13,7 cm (B x H x T). Gewicht 1,6 kg.

**9970278 40,25**


**CAMPINGGAZ**
**11 TISCHKOCHER CAMP'BISTRO™ DLX**

Dieser leichte und starke Tischkocher eignet sich hervorragend für Picknicks, Tagesausflüge und alle Gelegenheiten, bei denen man unterwegs nicht auf eine frisch zubereitete Mahlzeit verzichten möchte. Der Camp'Bistro™ DLX wird daher in einem praktischen Kunststoffkoffer aus 100 % recyceltem Kunststoff geliefert.

Farbe blau, silber. Leistung 2.200 W. Gasverbrauch 160 g/h. Zündung Piezo (keine zusätzliche Zündquelle benötigt). Betrieb mit CP 250 Kartusche. Brenndauer: 1 Std. 15 Min. Material Edelstahl, Aluminium, Emaillierter Stahl, Kunststoff. Maße 27,9 x 12,3 x 37 cm (B x H x T).

Mit Stopgaz™. Gewicht 1,87 kg **9970279 69,95**

Ohne Stopgaz™. Gewicht 1,73 kg **9960588 50,50**


**Outwell**
**12 KOCHER APPETIZER MAXI**

- o Leicht, flexibel und robust
- o Zwei Edelstahl-Brenner
- o Breite Stellfläche
- o Robuster Reisebehälter

Leistung 2 x 2.200 W. Gasverbrauch (g/h) ca. 2 x 160 g/h. Material Edelstahl/Stahl. Maße 62 x 8 x 26 cm (B x H x T). Gewicht 2,6 kg.

**9957748 79,95**


**Outwell**
**13 KOCHER APPETIZER SOLO**

- o Leicht und kompakt
- o Einflammig
- o Robuster Reisebehälter
- o Idealer Begleiter für Camping und Strandaufenthalte

Leistung 2,2 kW. Material Stainless steel / steel. Maße 30 x 30 x 11 cm (B x H x T). Packmaß 36 x 11,5 x 28 cm (B x H x T). Gewicht 1,5 kg.

**9956741 39,95**


**Outwell**
**14 KOCHER APPETIZER DUO**

- o Klein und leistungsstark
- o Einfaches verstauen und transportieren
- o Zwei individuell regelbare Brenner
- o Seitlicher Windschutz
- o Anschließbar an eine LPG-Gasflasche

Leistung 2 x 1,4 kW. Material Stainless steel / steel. Maße 53 x 11,3 x 30 cm (B x H x T). Packmaß 46 x 9 x 25 cm (B x H x T). Gewicht 2,2 kg.

**9933239 83,95**





## 1 CAMPINGKOCHER

Auf den leistungsstarken Brennern mit dem stabilen, emaillierten Topfrost können Sie neben einem gemütlichen Plausch oder dem entspannten Sonnenbaden, bequem Ihre Speisen zubereiten. Diese Gaskocher überzeugen durch eine starke Leistung bei niedrigem Verbrauch.

- o Betriebsdruck 50 mbar Propan-Butan
- o Schlauchanschluss: ¼" Linksgewinde (Regler und Schlauch nicht im Lieferumfang enthalten)
- Farbe weiß. Material Stahl.



### o 2-flammig

Leistung 2 x 2,2 kW. Gasverbrauch 320 g/h. Maße 60 x 10 x 33 cm (B x H x T). Gewicht 3,2 kg.

ohne Zündsicherung **9953291 63,50**  
mit Zündsicherung **9953292 109,95**



### o 3-flammig

Leistung 2 x 2,2 kW, 1 x 0,85 kW. Gasverbrauch 382 g/h. Maße 61 x 10 x 33 cm (B x H x T). Gewicht 3,3 kg.

ohne Zündsicherung **9953293 73,25**  
mit Zündsicherung **9953294 109,95**



### o 4-flammig

Leistung 1x 2,2 kW, 1x 1,4 kW, 2x 1,1 kW. Gasverbrauch 422 g/h. Maße 58 x 10 x 54 cm (B x H x T). Gewicht 4,7 kg.

ohne Zündsicherung **9953295 136,50**  
mit Zündsicherung **9953296 153,50**

## 2 GASKOCHER

Durch den Turboeffekt wird die Verwirbelung von Gas und Sauerstoff verstärkt und die Verbrennung erfolgt konzentrierter.

- o Energie sparend
- o Erhöhung Effektivität der Hitzeerzeugung
- o Zündgesichert
- o Für 30 und 50 mbar Gasdruck zu verwenden

- o Qualitativ hochwertige Verarbeitung aus Edelstahl
- o Hohe Korrosionsbeständigkeit
- o Lieferung ohne Schlauch und Regler
- o Piezozündung
- o Nur für den Außenbereich zugelassen



### GASKOCHER JV 02S

#### o 1-flammig

Anschluss 30 / 50 mbar. Leistung 4 kW\*. Gasverbrauch 290 g/h. Maße 41,2 x 11,8 x 30,2 cm (B x H x T). Gewicht 3,2 kg.

**9953297 112,95**



### GASKOCHER JV 03S

#### o 2-flammig

Anschluss 30 / 50 mbar. Leistung 7 kW\*. Gasverbrauch 500 g/h. Maße 70,0 x 11,5 x 40,0 cm (B x H x T). Gewicht 6,04 kg.

**9953298 198,95**



### GASKOCHER JV 04S

#### o 3-flammig

Anschluss 30 / 50 mbar. Leistung 8 kW\*. Gasverbrauch 580 g/h. Maße 70 x 14,2 x 41 cm (B x H x T). Gewicht 6,92 kg.

**9953299 249,95**

\* Angabe Leistung bei 30 mbar

Die technisch zulässige Gesamtmasse des Fahrzeugs sowie die technisch zulässige Gesamtmasse auf der Achse dürfen nicht überschritten werden. Nachträglich am Fahrzeug angebrachtes Zubehör verringert die Zuladungsmöglichkeit und beeinflusst die Achslasten. Nachträgliche Änderungen am Fahrzeug (z. B. Ablostung), die die Massewerte des Fahrzeugs beeinflussen, liegen im Verantwortungsbereich des Fahrzeughalters. Weitere Hinweise & Erläuterungen zur Gewichtsthematik finden Sie in den Verkaufsunterlagen und auf den Websites der Hersteller.



**3 KOCHER ONJA STOVE 2-FLAMMIG**

Vielseitiger, tragbarer Kocher mit 2 Flammen, integriertem Tragegurt und Schneidebrett.

Betrieb Schraubkartusche. Kochstellen 2. Leistung 2 X 2,8 kW. Material Messing, G-1000, Leder, Eichenholz, Edelstahl. Maße 44 x 29 x 14 cm (B x H x T). Gewicht 3,3 kg.

**9956804 179,95**



**4 KOCHER KINJIA STOVE 2-FLAMMIG**

2-flammiger Kocher aus strapazierfähigem und robustem Edelstahl und Aluminiumdruckguss. Der holzbeschichtete Tragegriff sorgt für einen komfortablen Grip und dient zusätzlich als Transportverriegelung.

Betrieb Schraubkartusche; Gasflasche mit optionalem Adapter 9954493. Kochstellen 2. Leistung 2 x 3 kW. Maße 47,5 x 8,2 x 29,5 cm (B x H x T). Gewicht 3,7 kg.

**9956803 224,95**



**5 KOCHER TUPIKE STOVE 2-FLAMMIG**

Leichter, kompakter und trotzdem leistungsstarker Campingkocher mit integriertem Windschutz. Verfügt ebenso über zwei Brenner mit präziser Einstellmöglichkeit der einzelnen Flammen. Grillplatte aus Aluminiumdruckguss im Lieferumfang enthalten.

Betrieb Schraubkartusche; Gasflasche. Leistung 2 x 3 kW. Maße 47,5 x 7,8 x 29,5 cm (B x H x T). Gewicht 4,3 kg.

**9956746 279,95**



**6 VERLÄNGERUNGSSCHLAUCH GAS FÜR KOCHER KINJIA UND TUPIKE**

Länge 100 cm.

**9928884 32,95**



**7 GASGRILL KUCHOMA STOVE**

Leichter, kompakter Gasgrill für jeden Geschmack.

Betrieb Schraubkartusche; Gasflasche mit optionalem Adapter 9954493. Leistung 2,5 kW. Maße 44,8 x 15,6 x 30,6 cm (B x H x T). Packmaß 47 x 17 x 32 cm (B x H x T). Gewicht 4,5 kg.

**9956852 244,95**



**8 MOJA STOVE DE**

Ob als perfekte Ergänzung oder als Single Lösung – die Einsatzmöglichkeiten sind unbegrenzt.

- Leichter Einflammkocher mit kompaktem, handlichen Packmaß
- Abnehmbarer Deckel
- Holzbeschichteter Tragegriff dient als Verschluss, während die einfach zu öffnende Verriegelung den Regulator während des Transports fixiert
- Aus Edelstahl gefertigte Topfauflage und Abtropfschale – beide können zum Reinigen einfach entfernt werden

Betrieb Schraubkartusche, Gasflasche. Leistung 1 x 3 kW. Material Aluminium/Edelstahl. Maße 26,6 x 7,8 x 27 cm (B x H x T). Gewicht 3,7kg.

**9970273 204,95**



**9 ALIKA STOVE DE**

Der abnehmbare Deckel bietet noch mehr Freiraum beim Kochen.

- Große Kochfläche (für zwei Ø 28-cm Töpfe oder Pfannen)
- Kompaktes, handliches Packmaß
- Zwei individuell einstellbare Flammen
- Flexibles Gurtband für den praktischen Transport
- Mit Piezo-Zündung zum Starten des Kochers mit einem Click.
- Die einfach zu öffnende Verriegelung fixiert den Regulator für den Transport
- Aus Edelstahl gefertigte Topfauflage und Abtropfschale – beide können zum Reinigen einfach entfernt werden

Betrieb Schraubkartusche, Gasflasche. Leistung 1 x 3 kW, 1 x 3,9 kW. Material Aluminium/Edelstahl. Maße 60,6 x 8,2 x 27,3 cm (B x H x T). Gewicht 4,7 kg.

**9970274 304,95**



## OPTIMUS

### 1 GASKOCHER CRUX

Winzig, federleicht, gleichzeitig aber absolut leistungsstark und stabil. Der Crux besitzt einen klappbaren Brennerkopf, sodass er sogar in die Einbuchtung einer Gaskartusche passt.

Siedezeit ca. 3:00 Min./1 l. Leistung 3 kW. Maße 3,4 x 7,6 cm (B x H). Gewicht 83 g.

9940682

55,00



## OPTIMUS

### 2 MULTIFUEL-KOCHER OPTIMUS POLARIS

Mit dem Optimus Polaris erwartet Sie ein Multitalent, das mit fast jedem Brennstoff läuft und so jederzeit, an jedem Ort und bei jedem Wetter eine warme Mahlzeit liefert. Dafür sorgt der innovative eindüsige Brenner, bei dem unterwegs weder Düse noch Zubehör getauscht werden muss.

o Inkl. Brennstoff-Flasche zum Befüllen  
Siedezeit ca. 3:00 - 4:00 Min./1 l, Brenndauer bei voller Leistung ca. 100 min (230 g Gaskartusche / 400 ml Brennstoff, nicht im Lieferumfang enthalten). Leistung 3,3 kW (Gasbetrieb) / 4,2 kW (Benzinbetrieb). Maße 10,5 x 23,0 x 23,5 cm (B x H x T). Gewicht 475 g.

9954236

250,00



## PRIMUS

### 3 GASKOCHER MIMER DUO

Für die meisten am Markt erhältlichen Schraubkartuschen sowie für das Campinggaz Easy Clic System.

Gaskartusche nicht im Lieferumfang enthalten. Siedezeit ca. 2:30 Min./1 l. Leistung 2,8 kW. Gasverbrauch 195 g/h. Maße 12,5 x 5,5 x 12,5 cm (B x H x T). Gewicht 260 g.

9953254

36,95



## PRIMUS

### 4 ESSENTIAL TRAIL KIT

Hervorragend verstaubar und in weniger als einer Minute einsatzbereit. Der Deckel ist als Bratpfanne verwendbar. Mit abnehmbaren Griffen. Wird mit Netzbeutel geliefert.

Gaskartusche nicht im Lieferumfang enthalten. Leistung 2,5 kW. Gasverbrauch 135 g/h. Volumen 1 l. Siedezeit für 1 l Wasser 3,5 min. Material Edelstahl, Aluminium, Keramikbeschichtung. Maße 11,7 x 14,4 cm (Ø x H). Gewicht 380 g.

9957790

69,50



## CAMPINGAZ

### 5 KOCHER CAMPING 206 S

Robuster Stechkartuschenkocher (zu betreiben mit C 206 GLS). 4 Topfträger mit windableitender Konstruktion. Leistung stufenlos regelbar. Manuelle Zündung.

Gaskartusche nicht im Lieferumfang enthalten. Leistung 1,25 kW. Gasverbrauch ca. 90 g/h. Maße 13,5 x 19 cm. Gewicht ca. 280 g.

9973961

29,95



## CAMPINGAZ

### 6 KOCHER CAMPING MICRO PLUS, 1-FLAMMIG

Für Ventilkartuschen mit Easy Clic™ Plus System (CV 300+ oder CV 470+). Stufenlos verstellbar. Manuelle Zündung.

o 4 extra große Topfträger  
Gaskartusche nicht im Lieferumfang enthalten. Leistung 1,25 kW. Gasverbrauch ca. 90 g/h. Maße 9 x 13 cm (H x Ø). Gewicht 180 g.

9983515

24,95



## CAMPINGAZ

### 7 KOCHER TWISTER™ PLUS

Kompakter Trekkingkocher mit der einfachen Easy Clic™ Plus Verbindung. Für Ventilkartuschen (CV 300+ oder CV 470+) mit Piezozünder. 3 zusammenlegbare, leicht verlängerte Topfträger, mit integriertem Windschutz.

Gaskartusche nicht im Lieferumfang enthalten. Leistung 2,9 kW. Verbrauch ca. 210 g/h. Gewicht ca. 263 g.

9973968

50,50





Gefahr


**OPTIMUS**
**8 GASKARTUSCHE**

Gasmischungsverhältnis: Butan 50 %, Isobutan 25 %, Propan 25 %. Gefahr: H220.

Inhalt 230 g. Maße 9 x 11 cm (H x Ø).

**9954229 7,00**  
 Grundpreis pro 1 kg = 30,44

Inhalt 450 g. Maße 16 x 11 cm (H x Ø).

**9956687 10,00**  
 Grundpreis pro 1 kg = 22,22


Gefahr


**PRIMUS**
**9 GASKARTUSCHE POWER GAS**

Gasmischungsverhältnis: Isobutan 80%, Propan 20%. Gefahr: H220, H280.

Maße 6,7 x 9 cm (H x Ø)

 100 g **9956806 6,00**  
 Grundpreis pro 1 kg = 60,00

Maße 8,5 x 10,8 cm (H x Ø)

 230 g **9956805 7,00**  
 Grundpreis pro 1 kg = 30,44

Maße 13,7 x 10,8 cm (H x Ø)

 450 g **9956807 10,00**  
 Grundpreis pro 1 kg = 25,00


Gefahr


**PRIMUS**
**10 GASKARTUSCHE WINTER GAS**

Für die Nutzung von Gaskartuschen im Temperaturbereich von bis zu -22°C.

Gasmischungsverhältnis: Isobutan 80%, Propan 20%. Gefahr: H220, H280.

 230 g **9953262 10,95**  
 Grundpreis pro 1 kg = 47,61

 450 g **9953263 15,95**  
 Grundpreis pro 1 Liter = 35,44


Gefahr



Gefahr


**CAMPINGAZ**
**11 GASKARTUSCHE CV 300 PLUS UND CV 470 PLUS**

 Ventilkartusche mit Gasgemisch 80/20 Butan/Propan.  
 o Für Geräte mit Easy Clic™ und Easy Clic™ Plus

Gefahr: H220.

CV 300 Plus, 240 g

**9957767 9,49**  
 Grundpreis pro 1 kg = 39,54

CV 470 Plus, 450 g

**9957741 13,95**  
 Grundpreis pro 1 kg = 31,00


Gefahr


**CAMPINGAZ**
**12 GASKARTUSCHE CV 470 PLUS MULTIPACK 4ER SET**

4er-Pack Ventilkartusche mit 450 g Gasgemisch 80/20 Butan/Propan.

Gefahr: H220.

CV 470 Plus, 1,8 kg

**9957768 45,99**  
 Grundpreis pro 1 kg = 25,55


Gefahr


**CAMPINGAZ**
**13 GASKARTUSCHE CP 250**

Ventilkartusche mit 220 g Iso-butangas.

Gefahr: H220.

**9954218 7,50**  
 Grundpreis pro 1 kg = 34,09


Gefahr


**CAMPINGAZ**
**14 STECHKARTUSCHE C 206 GLS**

o Mit Gas Lock System

Inhalt 194 g. Gefahr: H220.

**9983528 3,10**  
 Grundpreis pro 1 kg = 16,32


Bitte beachten Sie die Erläuterungen der Piktogramme sowie die Gefahrenhinweise auf Seite 608 dieses Kataloges.

**PRIMUS**
**15 GASKARTUSCHE POWER GAS S.I.P.**

Allround-Gas für die meisten Outdoor-Kochgelegenheiten. S.I.P. Gas bietet die gleiche Performance wie herkömmliches Power Gas, unterstützt jedoch die Produktion von Biogas.

Gefahr: H220, H280.

230 g

**9957745 9,95**  
 Grundpreis pro 1 kg = 43,26

450 g

**9957746 13,95**  
 Grundpreis pro 1 kg = 31,00


Gefahr


**16 DUFT LAMPENÖL**

Auf Rapsbasis. Mit angenehmen Duft.

Inhalt 1 l. EUH 208: Enthält Citronella Öl. Kann allergische Reaktionen hervorrufen.

**9927452 9,30**  
 Grundpreis pro 1 Liter = 9,30


Gefahr


**17 LEUCHTENÖL STANDARD NEUTRAL**

Inhalt 1 l. Gefahr: H304, EUH066.

**9950966 6,20**  
 Grundpreis pro 1 Liter = 6,20


Gefahr


**Yachticon**  
 clean gas proof

**18 PETROLEUM SPEZIAL BLAU**

Nahezu geruchfrei. Hinterlässt keine Rückstände. Entaromatisiert und gereinigt.

Gefahr: H304, EUH066.

 Inhalt 1 l **9901403 10,95**  
 Grundpreis pro 1 Liter = 10,95

 Inhalt 5 l **9951124 39,25**  
 Grundpreis pro 1 Liter = 7,85


Gefahr


**19 GASKARTUSCHE FÜR FEUERZEUGE**

o Mit verschiedenen Adaptern

Inhalt 0,3 l. Gefahr: H222, H229.

**9951099 4,20**  
 Grundpreis pro 1 Liter = 14,00


Gefahr


**PRIMUS**
**20 BENZIN POWER FUEL**

Reinbenzin mit Korrosionsschutzadditiv für den Betrieb von Benzinkehrern.

Inhalt 1 l. Gefahr: H225, H304, H315, H336, H411.

**9953261 8,95**  
 Grundpreis pro 1 Liter = 8,95

## PRIMUS

### 1 ZÜNDSTAHL LARGE

Bei jedem Wetter ein Feuer entzünden.

Maße 9 x 3 x 1,3 cm (L x B x H).

schwarz 9957728 19,95  
rot 9957729 19,95



### 2 ZÜNDSTAHL SILBER

Maße 1,9 x 12 x 1,9 cm. Gewicht 48 g.

9960948 8,50



Gefahr

GEFU

### 3 STABFEUERZEUG CURVO

Maße 2,2 x 1,5 x 26 cm (B x H x T). Gewicht 67 g.

Gefahr: H220.

9956742 10,95



Bitte beachten Sie die Erläuterungen der Piktogramme sowie die Gefahrenhinweise auf Seite 608 dieses Kataloges.



### 4 CAMP-A-TOASTER

Ideal zum Toasten und Aufwärmen von Brötchen. Passend für nahezu alle Gaskocher.

Material Edelstahl. Maße ca. 23,0 x 5,5 x 13,0 cm (B x H x T).

9973840 29,50




BRUNER

### 5 TOASTER

Material Edelstahl. Durchmesser 22 cm.

9951438 15,50



PRIMUS

### 6 PIEZOZÜNDER FÜR KOCHER

Für das einfache Entzünden des Kochers.

9934649 18,35



EuroTrail

### 7 KOCHER-TASCHE

Farbe grau. Material 100 % Polyester.

Medium 9982116 13,95  
Large 9982117 14,95



Outwell

### 8 WINDSCHUTZ CAMPINGKOCHER

Mit Saugnapfen für alle Tischplatten.

Verhindert, dass die Flammen vom Campingkocher ausgeblasen werden.

Maße 61 x 25 x 33 cm (B x H x T).

9960950 22,75



Outwell

### 9 HITZEBESTÄNDIGE UNTERLAGE ZU KOCHER, GRAU

Maße 55 x 32,5 cm (B x T). Gewicht 850 g.

9960949 17,25



### 10 KOCHBUCH OMNIA AUF-LAUF, QUICHE, PIZZA & CO.

„Wer liebt sie nicht? Aufläufe oder pikante Kuchen. Über 40 leckere Rezepte, einfach zum Nachmachen. 64 Seiten.“

9960504 € 14,95 (D) / € 14,95 (A)



### 11 DAS MUFFINBUCH SÜSS & PIKANT

Süße Muffins und Cupcakes schmecken immer. Über 50 Rezeptideen für süße, aber auch herzhaft Muffins. 64 Seiten.

9960503 € 14,95 (D) / € 14,95 (A)



### 12 KOCHBUCH HERZHAFTES FLEISCH & FISCH

Die besten Fleisch- und Fischgerichte in einem Buch. Diese Rezepte sorgen unterwegs für höchste kulinarische Genüsse. 65 Seiten.

9956899 € 14,95 (D) / € 14,95 (A)



### 13 KOCHBUCH LECKEREIEN KUCHEN & TORTEN

Kuchen macht glücklich! 64 Seiten, bebildert und über 40 Kuchenrezepte. Für den OMNIA Campingbackofen entwickelt. 64 Seiten.

9956898 € 14,95 (D) / € 14,95 (A)



### 14 KOCHBUCH BROT BACKEN MIT DEM OMNIA

„Brot backen mit dem Omnia“ „Brot-, und Brötchenrezepte, von klassisch bis besonders. 64 Seiten, bebildert.“

9960579 € 14,95 (D) / € 14,95 (A)



### 15 KOCHBUCH URLAUBSKÜCHE LEICHT GEMACHT

50 leckere Rezepte machen das Kochbuch zu einem ständigen Begleiter jeder Urlaubsfahrt. Alle 108 Seiten, bebildert.

9960581 € 14,95 (D) / € 14,95 (A)



### 16 KOCHBUCH OMNIA LEICHT & FIT – GENUSSVOLL ESSEN

Dies ist kein Diätbuch. Es vermittelt hilfreiches Wissen einer gesünderen Ernährung ohne dogmatisch zu sein. 64 Seiten.

9957539 € 14,95 (D) / € 14,95 (A)



### 17 DAS OMNIA KOCHBUCH

OMNIA-Kochbuch mit 46 ausgewählten Rezepten auf 132 Seiten, ansprechenden Farbbildern und praktischen Tipps.

9957540 € 19,50 (D) / € 19,50 (A)


**18 OMNIA CAMPING KIT1 5-TEILIG**

Das ultimative OMNIA Camping KIT1 mit dem pfiffigen OMNIA Campingbackofen und den besten Zubehöerteilen die das Kochen und Backen mit vereinfachen. Das KIT 1 besteht aus 5 Teilen: OMNIA Campingbackofen, Silikonform, Aufbackgitter, Aufbewahrungstasche, Topflappen-Set. Material Topflappen: 65 % Polyester, 35 % Baumwolle, Backofen: Silikon, Aluminium. Gewicht 980 g.

**9970146 101,95**

**19 OMNIA CAMPINGBACKOFEN**

Den Omnia Camping Backofen können Sie sowohl unterwegs auf offener Flamme (z. B. Gasherd), als auch auf dem Elektroherd (nicht Induktion) Zuhause nutzen. Durch die geschickte Konstruktion wird die Hitze gleichmäßig verteilt. Es entsteht Ober- und Unterhitze.

Material Aluminium/Stahl. Maße 140 x 250 mm (H x Ø). Gewicht ca. 500 g.

**9973475 52,50**

**20 OMNIA MAXI FORM**

Mit 3 Liter Volumen ist die Maxiform die ideale Erweiterung zum normalen OMNIA Campingbackofen. Zusammen mit dem Unterteil und dem Deckel vom OMNIA Campingbackofen hat man einen 3-teiligen „großen“ Backofen, für 4 bis 6 Personen.

- o Empfohlene Füllmenge ca. 3/4
  - o Das OMNIA Aufbackgitter passt ebenfalls in die Maxiform
- Material Aluminium. Durchmesser 25,3 cm. Höhe 9,5 cm. Gewicht 221 g.

**9970401 26,95**

**21 OMNIA SILIKON-BACKFORM 2.0**

Die Silikonform als Einsatz für die Backform für noch einfacheres Kochen und Backen.

- o Tiefkühlgeeignet bis -60°C
- o Mikrowellengeeignet
- o Spülmaschinenfest

Farbe Rot. Material Silikon. Durchmesser 22,5 cm.

**9954204 23,95**

**22 SILIKONBACKFORM DUO-PACK**

Das OMNIA Duo-Pack 2.0, mit zwei Silikonformen, in unterschiedlichen Farben, für eine sichere Trennung von herzhaften und süßen Speisen.

Material Silikon. Durchmesser 22,5 cm.

**9943462 41,50**

**23 SILIKONFORM MUFFIN TAB**

Die faltbare, flexible Muffinform ist platzsparend und gewährleistet ein leichtes Befüllen und optimales Herauslösen des Backguts. Mit Beispielrezepten.

Material Silikon. Durchmesser 22,5 cm.

**9943463 24,95**

**24 BACKFORM OMNIA ANTI-HAFT**

Die keramische Anti-Haft Wirkung verhindert, das Lebensmittel an der Form kleben bleiben.

- o Einfache Reinigung
- o Bis 250° C hitzebeständig
- o PTFE-frei

Material Aluminium.

Maße 25 x 6,5 x 25 cm (B x H x T).

**9961177 24,95**

**25 AUFBACKGITTER**

Aufbackgitter aus Edelstahl für OMNIA-Campingbackofen. Durchmesser 22,5 cm.

**9918724 13,75**

**26 AUFBEWAHRUNGSTASCHE**

Material 100 % Polyester. Maße 29 x 2 cm (Ø x H).

**9956897 17,50**

**27 TOPFLAPPEN OMNIA 2ER SET**

Material 65 % Polyester, 35 % Baumwolle. Maße 24 x 24 cm (B x L).

**9970147 14,50**

**28 THERMOMETER OMNIA**

Zur Überwachung der Temperatur des Backvorgangs. Anbringung am Deckel, in einem der Lüftungslöcher.

**9957535 18,50**





**DOMETIC**  
OUTDOOR

**1 BACKOFEN OG 2000**

Ofenkapazität 20 Liter. Ohne Kamin einbaubar. Türanschlag unten.

Leistung 1,2kW (Backofen), 1,6kW (Grill). Gasanschluss 30mbar. Gasverbrauch 87g/h (Backofen), 116g/h (Grill). Abmessungen 53 x 31 x 41 cm (B x H x T). Einbaumaße 50,4 x 28,3 x 46 cm (B x H x T). Gewicht 13,2 kg.

**9950995 1.079,00**



**DOMETIC**  
OUTDOOR

**2 BACKOFEN OG 3000**

Backofen mit Grill inkl. Rost und Backblech. Mit elektronischer Zündung. Türanschlag unten.

Anschlussspannung 12 Volt DC. Leistung 1,2 kW (Ofen), 1,6 kW (Grill). Gasanschluss 30 mbar. Gasverbrauch 87g/h (Backofen), 116g/h (Grill). Ofenkapazität 30 l. Abmessungen 53 x 43 x 41,5 cm (B x H x T). Einbaumaße 50 x 41 x 46 cm (B x H x T). Gewicht 19,45 kg.

**9951000 1.179,00**



**DOMETIC**  
OUTDOOR

**3 BACKOFEN OV 1800**

Mit elektronischer Zündung. Türanschlag unten.

Anschlussspannung 12 Volt DC. Leistung 1,1 kW. Gasanschluss 30 mbar. Gasverbrauch 80g/h. Ofenkapazität 18 l. Abmessungen 41 x 31,1 x 49 cm (B x H x T). Einbaumaße 39,8 x 36 x 49 cm (B x H x T). Gewicht 13,7 kg.

**9951001 1.119,00**



**Kampa**

**4 KAMPA OFEN FREEDOM**

Der gasbetriebene Campingofen wird mit Gaskartuschen betrieben, sodass er eine besonders platzsparende Kochmöglichkeit darstellt. Mit Tragebeutel.

Betrieb P220-Gaskartuschen. Gasverbrauch ca. 80g/h, mit Piezozündung. Volumen 30 l. Maße 47 x 34,5 x 35 cm (B x H x T). Gewicht 9 kg.

**9956935 315,50**



**THETFORD**

**5 BACKOFEN 525**

Passend für die Installation über den 525 mm breiten Kühlschrank.

Gesamtwärmezufuhr 2,5 kW. Grillbrenner 1,5 kW. Ofenbrenner 1,0 kW. Ofenvolumen 23 l. Außenmaß 52,5 x 48 x 36,9 cm (B x H x T). Einbaumaß 44,7 x 49 x 43,8 cm (B x H x T). Gewicht 15,8 kg.

**9954459 929,00**



**THETFORD**

**6 BACKOFEN- UND GRILLKOMBINATION DUPLEX**

Hochwertige, verlässliche Kombination mit Doppelbrenner-Backofen und Grill.

Gesamtwärmezufuhr 3.2 kW. Grillbrenner 1,6 kW. Ofenbrenner 1,6 kW. Volumen 36 l. Mit Piezozündung oder 12 V. Einbaumaß 43,8 x 44,5 x 49 cm (B x H x T). Außenmaß 45,6 x 44,5 x 49 cm (B x H x T). Gewicht 14 kg.

**9951635 779,00**



**THETFORD**

**7 BACKOFEN TRIPLEX**

Der Triplex-Kocher bietet viele verschiedene Funktionen, wobei in seinem Garraum sowohl der Backofen als auch der Grill eingebaut ist, er über ein Kochfeld mit 3 Brennern verfügt und stabil, leichtgewichtig und leicht zu reinigen ist.

Gasbrenner 2 x 1,8 kW, 1 x 2,4 kW. Gesamtwärmezufuhr (Gas) 7,6 kW. Grillbrenner 1,6 kW. Ofenbrenner 1,6 kW. Ofenvolumen 36 L. Einbaumaß 44,5 x 46,3 x 49,3 cm (B x H x T). Außenmaß 46,3 x 46,8 x 500 cm (B x H x T). Gewicht 21,5 kg.

**9925308 1.339,00**



**THETFORD**

**8 BACKOFEN TRIPLEX PLUS**

Eine vergrößerte Version des beliebten Triplex Modells. Er verfügt über einen vielseitigen Garraum, der mit einem Backofen und Grill ausgestattet ist. Das Triplex Plus-Kochfeld besitzt eine Kombination aus einer Elektrokochplatte und drei Gaskochstellen.

Version Dual-Fuel. Gasbrenner 2 x 1,5 kW. Kochfeld 1x1,0 kW. Kochplatte 800 W. Durchmesser 115 mm. Gasbrenner Grill 1,6 kW. Gasbrenner Ofen 1,6 kW. Grill-/Ofenvolumen 36 L. Maße 51,3 x 46,8 x 50 cm (B x H x T). Einbaumaß 46,3 x 49,6 x 49,3 cm (B x H x T.) Gewicht 24,6 kg.

**9961242 1.619,00**



**THETFORD**

**9 BACKOFEN K1520**

Großer Grill, Lüfterunterstützter Ofen und vieles mehr! Leicht, schnell, groß und köstlich. Hochwertige Materialien. Modernes, haushaltsähnliches Design. Herausragende Kochleistung.

Grillvolumen: 15 L. Ofenvolumen 34 L. Gesamtwärmezufuhr 7,79 kW. Grillbrenner 1,64 kW. Ofenbrenner 1,76 kW. Gasbrenner 1 x 950 W / 2 x 1,72 kW. Volumen 49 L. Einbaumaß 49,6 x 64,6 x 49,3 cm (B x H x T). Maße 51,5 x 64,5 x 50,1 cm (B x H x T). Gewicht 27,5 kg.

**9961171 2.249,00**

Die technisch zulässige Gesamtmasse des Fahrzeugs sowie die technisch zulässige Gesamtmasse auf der Achse dürfen nicht überschritten werden. Nachträglich am Fahrzeug angebrachtes Zubehör verringert die Zuladungsmöglichkeit und beeinflusst die Achslasten. Nachträgliche Änderungen am Fahrzeug (z. B. Ablastung), die die Massewerte des Fahrzeugs beeinflussen, liegen im Verantwortungsbereich des Fahrzeughalters. Weitere Hinweise & Erläuterungen zur Gewichtsthematik finden Sie in den Verkaufsunterlagen und auf den Websites der Hersteller.


**\*\*\* TRISTAR**
**10 MINI-BACKOFEN TRISTAR OV-3615**

Dieser kompakte Ofen mit 10 Liter Fassungsvermögen eignet sich zum Grillen, Backen und Toasten. Der Ofen ist mit einer oberen und unteren Heizzone ausgestattet und wird mit einem 60-Minuten-Timer betrieben. Geeignet für den Campinggebrauch.

Spannung 230 V. Leistung 800 W. Größe 10 l. Maße 37 x 22,7 x 31,5 cm (B x H x T). Packmaß 40,5 x 27 x 35 cm (B x H x T). Gewicht 5,7 kg.

**9961162**
**73,99**

**\*\*\* TRISTAR**
**11 MINI-BACKOFEN TRISTAR OV-3620**

Dieser Ofen mit 19 Liter Fassungsvermögen eignet sich zum Grillen, Backen und Toasten. Der Ofen verfügt über eine obere und eine untere Heizzone, die einzeln oder gleichzeitig eingeschaltet werden können. Ausgestattet mit einem 60-Minuten-Timer.

Spannung 230 V. Leistung 1,3 kW. Größe 19 l. Maße 43,7 x 28,3 x 36,5 cm (B x H x T). Packmaß 46,5 x 31,5 x 42 cm (B x H x T). Gewicht 5,7 kg.

**9961163**
**122,99**

**\*\*\* TRISTAR**
**12 HEISSLUFT-BACKOFEN TRISTAR OV-3630**

Dieser Heißluft-Backofen mit 38 l Fassungsvermögen eignet sich zum Grillen, Backen und Toasten. Der Ofen verfügt über 6 Heizstufen. Ausgestattet mit 90 min. Timer, Innenbeleuchtung, Backblech, Grillrost und praktischem Griff. Mit Umluft. Mit regelbarem Thermostat.

Spannung 230 V. Leistung 2,0 kW. Größe 38 l. Betriebstemperatur max. 230°C. Maße 55,6 x 31,6 x 43,8 cm (B x H x T). Packmaß 59 x 36 x 49,5 cm (B x H x T). Gewicht 9,7 kg.

**9961170**
**208,99**

**\*\*\* TRISTAR**
**13 TRISTAR KP-6185 EINZEL-KOCHPLATTE**

Gußeiserne Kochplatte mit praktischem Thermostatregler, Kontrolllampe und Anti-Rutsch-Füßen. Gehäuse hitzebeständig Thermostat regelbar.

Spannung 230 V. Leistung 1,0 kW. Farbe weiß. Maße 24,5 x 7,8 x 22 cm (B x H x T). Durchmesser Kochplatte 15 cm. Gewicht 1,34 kg.

**9944174 28,50**
**\*\*\* TRISTAR**
**14 TRISTAR KP-6245 DOPPEL-KOCHPLATTE**

Doppelte Kochplatte, ausgestattet mit 2 unabhängigen Reglern mit Kontrolllampen. Geeignet für große und kleine Kochtöpfe. Gehäuse hitzebeständig Thermostat regelbar.

Spannung 230 V. Leistung 2,5 kW. Farbe weiß. Maße 51 x 7,2 x 26 cm (B x H x T). Durchmesser Kochplatte 15,5 und 18,5 cm. Gewicht 3,15 kg.

**9944175 42,50**

**\*\*\* TRISTAR**
**15 TRISTAR IK-6178 EINZEL-INDUKTIONSKOCHPLATTE**

- o Digitales Bedienfeld
- o Mit LCD Display

Spannung 230 V. Leistung 2,0 kW. Farbe schwarz. Material ABS. Maße 34,3 x 7 x 28 cm (B x H x T). Durchmesser Kochplatte 24 cm. Gewicht 2,1 kg.

**9944176 64,50**
**\*\*\* TRISTAR**
**16 TRISTAR IK-6179 DOPPEL-INDUKTIONSKOCHPLATTE**

- o Digitales Bedienfeld
- o Mit LCD Display

Spannung 230 V. Leistung 3,4 kW. Farbe schwarz. Material ABS. Maße 60 x 6,5 x 36 cm (B x H x T). Durchmesser Kochplatte je 24 cm. Gewicht 4,43 kg.

**9944177 157,50**

**DOMETIC**  
OUTDOOR

**17 DUNSTABZUGSHAUBE CK 2000**

Mit 2-stufigem Gebläse Umluftprinzip – daher keine Abluftschläuche. Einfach zu Reinigen.

Spannung 12 V / Leistungsaufnahme 5 W. Kapazität 38/45 m³/h. Maße 40 x 5,6 x 28 cm (B x H x T). Gewicht 2,2 kg.

**9956648**
**454,95**

**DOMETIC**  
OUTDOOR

**18 DUNSTABZUGSHAUBE CK 400**

Mit 2-stufigem Gebläse. Optimaler Luftstrom und Leistung durch Platzierung Lüfter in Dachkuppel. Einfach zu Reinigen.

Spannung 12 V. Leistungsaufnahme 30 W. Kapazität 70 / 125 m³/h. Maße 40 x 45 x 27,5 cm (B x H x T). Gewicht 3,2 kg.

**9943456**
**489,00**

**BRÜEL**
**19 EINZELKOCHPLATTE HOT POINT**

Elektrische Einzelkochplatte mit stabilem, pulverbeschichtetem Metallgehäuse und 5 einstellbaren Temperaturstufen.

Spannung 230 V. Leistung 750 W. Maße 29,5 x 7 x 27 cm (B x H x T). Durchmesser Platte Ø 18,5 cm. Gewicht 2 kg.

**9984671**
**45,75**

Passender Aktivkohlefilter, 2er Pack

**9999637**
**43,95**

**THETFORD**



Modell	1 TOPLINE 981	2 TOPLINE 981	3 TOPLINE 169	4 TOPLINE 165	5 BASIC LINE 345
Kochstellen	3	3	3	2	3
Elektron. Zündung	ja	ja	ja	ja	ja
Leistung (kW)	1 x 1,0 / 1 x 1,5 / Induktion 1 x 1,4 230 V / 7 A	1 x 1,0 / 1 x 1,5 / Induktion 1 x 1,4 230 V / 7 A	2 x 1,5 / 1 x 2,4	1 x 1,5 / 1 x 2,4	2 x 1,5 / 1 x 2,5
Gasverbrauch	180 g / h	180 g / h	max. 389 g / h	max. 281 g / h	max. 396 g / h
Außenmaße (mm)	500 x 380	500 x 380	546 x 482	576 x 361	540 x 445
Einbautiefe (mm)	100	100	105	106	100
Einbaumaße (mm)	480 x 360	480 x 360	514 x 450	566 x 349	527 x 429
Gewicht ca. (kg)	6,5	6,5	10,5	8	6,2
Art.-Nr.	9951637	9961172	9951636	9961173	9961174
Preis	1.579,00	1.579,00	899,00	739,00	659,00

**THETFORD**



Modell	6 BASIC LINE 34	7 ARGENT SINK	8 BASIC LINE 30 RUND	9 BASIC LINE 33 DREIECKIG	10 BASIC LINE 33 DREIECKIG
Ausführung	-	mit Abtropf- fläche rechts	-	links	rechts
Montagebohrung/ Wasserhahn	Ø 35 mm	ohne	ohne	Ø 35 mm	Ø 35 mm
Glasabdeckung	ja	ja	ja	ja	ja
Maße (mm)	480 x 445	630 x 470	405	480 x 480	480 x 480
Einbautiefe (mm)	140	153	145	140	140
Einbaumaße (mm)	387 x 429	605 x 415	390 x 390	460 x 460	460 x 460
Gewicht ca. (kg)	2,9	4,8	2,4	2,9	2,9
Art.-Nr.	9951644	9951645	9961175	9961176	9951643
Preis	309,00	359,00	249,00	299,00	299,00

**DOMETIC**  
OUTDOOR



**11 KOCHER HBG 2335**  
2-flammiges Kochfeld mit Glasabdeckung  
o Kochstellen 2  
o Verbrauch 190 g/h  
o Leistung 1x 1,1 kW, 1x 1,6 kW  
Material Edelstahl. Maße 46 x 7,6 x 33,5 cm (B x H x T).  
Ausschnittmaße 46 x 33,5 cm. Gewicht 3,5 kg.

9956939 334,95

**DOMETIC**  
OUTDOOR



**12 KOCHER HBG 3445**  
3-flammiges Kochfeld mit Glasabdeckung  
o Kochstellen 3  
o Verbrauch 262 g/h  
o Leistung 2x 1,1 kW, 1x 1,6 kW  
Material Edelstahl. Maße 52 x 8 x 44,5 cm (B x H x T).  
Ausschnittmaß 52 x 44,5 cm. Gewicht 5,3 kg.

9956942 504,95

**DOMETIC**  
OUTDOOR



**13 KOCHER HBG 3440**  
3-flammiges Kochfeld mit Glasabdeckung  
o Kochstellen 3  
o Verbrauch 335 g/h  
o Leistung 1x 1,1 kW, 2x 1,6 kW  
Material Edelstahl. Maße 56 x 8 x 44 cm (B x H x T).  
Ausschnittmaß: 54,6 x 42,8 cm. Gewicht 5,3 kg.

9957419 865,50

**DOMETIC**  
OUTDOOR

**14 SPÜLBECKEN SNG 4237**  
Rechteckiges Spülbecken mit  
Glasabdeckung.  
Material Edelstahl. Maße 42 x 14,6  
x 37 cm (B x H x T). Ausschnittmaß:  
40 x 35,5 cm. Montagebohrung für  
Wasserhahn 27 mm. Gewicht 2,7 kg.

9956937 415,50

**DOMETIC**  
OUTDOOR

**15 SPÜLBECKEN SNG 4244**  
Quadratisches Spülbecken mit  
Glasabdeckung.  
Material Edelstahl. Maße 42 x 14,6  
x 44 cm (B x H x T). Ausschnittmaß:  
40 x 42,5 cm. Montagebohrung für  
Wasserhahn 27 mm. Gewicht 2,7 kg.

9956938 358,95

14 +15



16



**DOMETIC**  
OUTDOOR

**16 SPÜLBECKEN VA910 AM**  
Eckige Spüle aus Edelstahl.  
Material Edelstahl. Maße 37 x 13  
x 37 cm (B x H x T). Ausschnittmaß:  
33,6 x 33,6 cm. Gewicht 1 kg.

9956936 184,95

Die technisch zulässige Gesamtmasse des Fahrzeugs sowie die technisch zulässige Gesamtmasse auf der Achse dürfen nicht überschritten werden. Nachträglich am Fahrzeug angebrachtes Zubehör verringert die Zuladungsmöglichkeit und beeinflusst die Achslasten. Nachträgliche Änderungen am Fahrzeug (z. B. Ablostung), die die Massewerte des Fahrzeugs beeinflussen, liegen im Verantwortungsbereich des Fahrzeughalters. Weitere Hinweise & Erläuterungen zur Gewichtsthematik finden Sie in den Verkaufsunterlagen und auf den Websites der Hersteller.





**17 KOCH-/ SPÜLKOMBINATION SLIDE OUT**

Slide Out Kocher-/ Spülenkombination 2 Brenner, Piezo-Zündung, Auszug längs, inkl. Wasserhahn, Ablauf, Teleskop-Beine und Gas Schlauch.

- o Glasplatte 1 tlg.
- o Schublade unter Brennern
- o Kocher auch freistehend verwendbar
- o Wasseranschluss: Gardena (Schlauch nicht im Lieferumfang)
- o Ablauf mit Anschluss 20 / 25 mm

Anschluss 30 mbar. Leistung 1x 1 kW, 1x 1,9 kW. Gasverbrauch 200 g/h. Material Edelstahl. Maße 83,9 x 34,7 x 25 cm (B x H x T). Höhe mit montierten Teleskop-Beinen 72,4 - 100 cm. Gewicht 28 kg.

**9957878**
**1.139,00**

18



19



20



21



22



23



24



25


**18 - 25 EINBAU KOCH-/SPÜL KOMBINATION**

Mit diesen kompakten Kochfeldern können Sie auf knappem Raum in Ihrer mobilen Küche fast so kochen wie zu Hause. Mit oder ohne Glasabdeckung erhältlich.

Material Edelstahl.

Modell **18 MO9722R 19 MO9722L 20 353 SERIES 21 TOPLINE 111 22 CAN FL1324 23 CAN FC1346 24 CAN FL1770 25 CAN FL1401**


**RECHTS**

	2	2	3	2	1	2	2	2
Kochstellen	2	2	3	2	1	2	2	2
Elektron. Zündung	ja	ja	ja	ja	nein	ja	ja	ja
Leistung (kW)	1 x 1 / 1 x 1,8	1 x 1 / 1 x 1,8	1 x 1 / 1 x 1,5 / 1 x 2,4	2 x 1,5	1,9	1 x 1 / 1 x 1,7	1 x 1 / 1 x 1,75	1 x 1 / 1 x 1,75
Gasverbrauch	204 g/h	204 g/h	353 g/h	216 g/h	127 g/h	197 g/h	200 g/h	200 g/h
Außenmaße (mm)	760 x 325	760 x 325	980 x 410	900 x 370	530 x 340	460 x 335	765 x 355	716 x 340
Einbautiefe (mm)	179	179	160	195	150	80	150	150
Einbaumaße (mm)	742 x 283	742 x 283	962 x 389	888 x 358	515 x 325	460 x 335	730 x 320	696 x 325
Gewicht ca. (kg)	6	6	10,7	11	4,5	4,6	5	5,5
Art.-Nr.	<b>9956943</b>	<b>9956944</b>	<b>9954456</b>	<b>9951642</b>	<b>9954563</b>	<b>9956915</b>	<b>9957877</b>	<b>9957876</b>
Preis	<b>724,95</b>	<b>724,95</b>	<b>919,00</b>	<b>799,00</b>	<b>374,95</b>	<b>265,50</b>	<b>464,95</b>	<b>499,95</b>



## Hinweis für Deutschland

Alle mobilen Heizgeräte sind, mit den jeweils gelieferten Gasreglern, nur für den Betrieb im Freien zulässig. Zur Nutzung im Haushalt (alle Innenanlagen) empfehlen wir das GOK Regler Set EN 61 DS (9952390). Dieses Regler Set ist auch vorgeschrieben für die gewerbliche Nutzung. Das Regler Set EN 61 (9952386) ist nur für den privaten Gebrauch im Außenbereich zulässig.



**BLUECRAFT**

### 1 INFRAROT AUFSTECKSTRAHLER BC 4200 PZ FÜR DEN BETRIEB IM FREIEN

Zur Direktmontage an 5 kg und 11 kg Propangasflaschen. Regelbar. Mit Schlauch und Regler. Mit Züandsicherung und Piezozündung. Mit Halterung für Stahl-Propangasflaschen.

Gasverbrauch 200 - 306 g/h. Leistung 2,7 - 4,2 kW / 50 mbar.

Material Stabiles Aluminium-

Druckguss-Gehäuse. Maße

29 x 23,5 x 10,5 cm (B x H x T).

Packmaß 34 x 24 x 12 cm (B x H x T).

Gewicht 1,96 kg.

9956883

71,75



**BRUNER**

### 2 HEIZSTRAHLER DEVIL HEATER SD, SCHWARZ

Tragbares Infrarot-Heizgerät. Mit Piezozündung. Betrieb mittels handelsüblicher Ventilgaskartuschen (im Lieferumfang nicht enthalten).

Gasverbrauch 100 g/h. Farbe schwarz. Material Gehäuse Kunststoff.

Maße 31,5 x 27,5 x 17 cm (B x H x T).

Gewicht 1,5 kg.

9913016

111,90



### 3 KERAMIKHEIZER

Der Keramikheizer rotiert 70° sodass Ihr gesamtes Vorzelt oder Freizeitfahrzeug komplett beheizt wird, wenn Sie ihn an einem zentralen Ort aufstellen. Die Rotationsbewegung kann aber auch deaktiviert werden.

Spannung 230 V. Leistung max. 1,2 kW. Farbe schwarz. Material Kunststoff / Metall. Maße 14 x 14 x 22 cm (B x H x T). Gewicht 1,15 kg.

9956954

58,75



### 4 KERAMIKHEIZER SUNNYWARM 20

Keramische Heizung, 230 Volt. 2 Heizstufen (600 / 1.200 Watt).

Spannung 230 V AC. Leistung max. 1,2 kW.

Farbe schwarz / silber. Material Kunststoff. Maße

17,8 x 24,2 x 12,3 cm (B x H x T). Gewicht 1,5 kg.

9950962

49,95



» Camping Heizungen für Freizeitfahrzeuge, Vorzelte und Zelte sind der ideale Begleiter an kühlen Tagen und sollten beim Wintercamping zur Standardausrüstung gehören. Bei Stromheizung, sollten Sie den Landanschluss nutzen, da die Batterien im Fahrzeug in kaltem Zustand oft weniger Leistung bringen. Betreiben Sie ihre Heizung mit Gas, müssen Sie regelmäßig lüften. Hier bietet sich das Stoßlüften an. «

Markus Bauer

Experte für Outdoor und Camping



**HPV**

### 5 CAMPING ALU – KONVEKTIONSHEIZGERÄT

Für den Anschluss an 5 oder 11 kg Gasflaschen. Lieferung inkl. Schlauch, ohne Regler. Betrieb durch 50mbar Druckregler. Anschluss an handelsübliche Gasflaschen möglich. Mit Züandsicherung.

Leistung ca. 1,7 kW, Gasverbrauch ca. 130 g/h. Maße 37,5 x 18,5 x 12,5 cm (B x H x T). Gewicht ca. 1,2 kg.

9955182

99,95



**HPV**

### 6 INFRAROT GASHEIZSTRAHLER

Wird direkt auf die Gasflasche (5 oder 11 kg) aufgesetzt und verschraubt. Stufenlos regelbar. Inkl. Schutzgitter und Schlauch. Lieferung ohne Gasregler.

Leistung 4,3 kW. Gasdruck 50 mbar. Maße ca. 33 x 35,5 x 18,5 cm (B x H x T). Gewicht ca. 2,0 kg.

9955244

58,75

Wie zuvor, jedoch mit Piezozündung und Sauerstoffmangelsicherung.

Maße ca. 33 x 35,5 x 18,5 cm (B x H x T). Gewicht ca. 2,5 kg.

9955245

88,75



**HPV**

### 7 STAND- UND WANDHEIZUNG

Heizleistung stufenlos bis max. 4 kW regulierbar. Verbrauch ca. 280 g/h. Gasdruck 50 mbar. Inkl. Piezozündung, regelbarem Thermostat (2°C - 25°C), Sauerstoffmangelsicherung.

o Lieferung inkl. Gasschlauch, ohne Regler.

o Edelstahl

Maße im aufgebauten Zustand mit Standfüßen (wie Abb.) 36 x 49 x 28 cm (B x H x T). Gewicht ca. 5,8 kg.

9955246

222,50


**ECOMAT2000**  
das Heizwunder
**8-10 ECOMAT 2000**

Das technische Heizwunder.  
Swiss designed - Made in  
Germany.

- o Elektronische Temperaturkontrolle mit Frostwächter (je nach Ausführung)
- o Kugelgelagerte Ventilatoren
- o Mit Kippsicherung
- o Einfache Bedienung
- o Betriebssicher bis -20 °C
- o Pulverbeschichtetes Metallgehäuse
- o Heizbare Raumgröße max. 60 - 80 m<sup>2</sup>/ca. 20 - 30 m<sup>2</sup>
- o 3 Leistungsstufen 450 W (Absicherung 2 A), 750 W (Absicherung 4 A), 1,5/1,8 kW (Absicherung 10 A)

Spannung 230 V. Maße ca. 14,5 x 18 x 14 cm (B x H x T). Gewicht 2,3 kg.



**8 ECOMAT 2000 CLASSIC**  
9934895 332,50



**9 ECOMAT 2000 CLASSIC PLUS**  
Mit zusätzlicher „Plus“-Funktion für schnellere Wärme.  
9997077 355,50



**10 ECOMAT 2000 SELECT**  
Mit „Plus“-Funktion für schnellere Wärme und Leise-Funktion mit Ruhezustand inklusive Kontrollleuchten.  
9999312 429,95


**ECOMAT2000**  
das Heizwunder
**11 TRANSPORTTASCHE ECOMAT 2000**

Gepolstert, mit Innenfach für Anleitung und Staubfilter.  
Material 100 % Polyester.

9997078 36,75


**12 STAUBFILTER FÜR ECOMAT 2000**

5 Stück

9993239 10,50


**13 KATALYT HEIZOFEN**

Für 5 oder 11 kg Propan Gasflaschen. Mit thermoelektrischer Zündsicherung, Sauerstoffmangelsicherung und Piezozünder. Nur 28 cm Gehäusetiefe und runde, geschlossene Rückverblendung. Platzsparend für Eckaufstellung. Lieferung inkl. Schlauch, ohne Regler. Made in Europe: Qualität und Design.

Leistung 3,1 kW (3-stufig regelbar). Verbrauch max. 242 g/h. Gasdruck 50 mbar. Maße ca. 43 x 78 x 42 (28) cm (B x H x T). Gewicht ca. 12,4 kg.

9933611 158,95


**14 INFRAROT HEIZOFEN**

Für 5 oder 11 kg Propan Gasflaschen. Mit thermoelektrischer Zündsicherung, Sauerstoffmangelsicherung und Piezozünder. Nur 28 cm Gehäusetiefe und runde, geschlossene Rückverblendung. Platzsparend für Eckaufstellung. Lieferung inkl. Schlauch, ohne Regler. Made in Europe: Qualität und Design.

Leistung 4,2 kW (3-stufig regelbar). Verbrauch max. 310 g/h. Gasdruck 50 mbar. Maße ca. 43 x 78 x 42 (28) cm (B x H x T). Gewicht ca. 14 kg.

9933614 176,50


**15 INFRAROT GASHEIZOFEN BC 4200 PZ FÜR DEN BETRIEB IM FREIEN**

Der Ofen ist leicht zu bedienen und hat eine nützliche piezoelektrische Zündung sowie eine 3-Stufenregulierung. Die Sauerstoffmangelsicherung sorgt für den sicheren Betrieb dieses Ofens. Vier Rollen ermöglichen einen leichten Transport.

Leistung 1,4 - 4,2 kW / 50 mbar. Gasverbrauch max. 310 g/h. Maße 42,5 x 73,5 x 37 cm (B x H x T). Gewicht 11 kg.

9956885 162,95


**16 INFRAROTOFEN BC 4200 TURBO 2 IN 1**

Für den Betrieb mit Propangas oder als elektrische Heizung. Im Netzbetrieb regelbarer Thermostat und Kippsicherung. Ventilator und 2-Stufenregulierung der Heizleistung.

Leistung Gasbetrieb min. 1,55 - max. 4,2kW. Leistung Netzbetrieb (230 V): 1. Stufe 750 W, 2. Stufe 1,5kW. Anschluss 50 mbar. Gasverbrauch 305 g/h. Farbe schwarz. Material Stahlblech. Maße 42 x 72 x 36 cm (B x H x T). Gewicht 9,8 kg.

9970403 266,95





### 1 – 5 GASHEIZUNG HEAT AIR

Eigenet sich für Camper Vans, Reisemobile und Wohnwagen. Aufgrund der Unterflurmontage mehr Platz im Fahrzeug, zusätzlichen Komfort und einen leisen Betrieb.

In verschiedenen Gas- / Elektroheizungen erhältlich. Die Heizleistung ist in drei Stufen einstellbar.

- o Intuitives Bedienelement
- o Einfach zu installieren
- o Mehr Platz im Fahrzeug
- o Schnellere Aufheizzeiten
- o Ruhiger Nachtmodus
- o Fahrzeugspezifische Halter optional

### 6 LUFTHEIZERGERÄT AIR TOP

Die dieselbetriebene Luftheizung von Webasto sorgt für eine kontinuierliche Abgabe von Heizwärme über eine stufenlose Leistungsregelung.

- o Kurze Aufheizzeiten
- o Perfekt als einziges Heizgerät zur Erwärmung des Reisemobils aber auch für die Nachrüstung zur Unterstützung einer bereits verbauten Gasheizung. Stufenlose Leistungsregelung für eine konstante Innenraumtemperatur
- o Kompakte Heizungen zum Einbau in oder unter dem Fahrzeug
- o Multi-Funktionen-Betrieb einschließlich ECO- und Boost-Funktion (Evo)
- o In Verbindung mit dem Gasboiler „Whale Gas“ die perfekte Hybrid Lösung



(Mobiltelefon ist nicht im Lieferumfang enthalten)

### 7 KIT THERMOCONNECT TCON2

Bedienung der Webasto Dieselheizung per intuitiver App-Steuerung ganz bequem von Ihrem Smartphone, Tablet oder PC. Der neue ThermoConnect macht aus Ihrem Smartphone oder mobilen Endgerät eine intelligente Fernbedienung mit weiteren praktischen Komfortfunktionen.

- o Kommunikation per App
- o Ein- und Ausschaltsignal unabhängig von der Entfernung zum Fahrzeug
- o Abfahrtszeit programmieren für einzelne oder sich wiederholende Heizvorgänge
- o Wahl zwischen Heizen, Lüften, Automatik
- o Ortungsservice: integrierte GPS-Funktion, Anzeige des Standortes Ihres Fahrzeuges
- o Geofencing-Funktion: Alarmsignal sobald Ihr Fahrzeug einen definierten Bereich verlässt

9957832

429,95

1-3



### 1 GASHEIZUNG HEAT AIR 4 G

Heizleistung 4 kW. Maße 46,9 x 17,2 x 16,6 cm (B x H x T). Packmaß 59,5 x 28 x 32,5 cm (B x H x T). Gewicht 7,5 kg.

9956908

1.158,00

### 2 GASHEIZUNG HEAT AIR 5 GT

Heizleistung 5 kW. Maße 59,5 x 28 x 32,5 cm (B x H x T). Packmaß 46,9 x 17,2 x 16,6 cm (B x H x T). Gewicht 7,5 kg.

9956909

1.389,00

### 3 GASHEIZUNG HEAT AIR 3 GT

Heizleistung 2,85 kW. Maße 46,9 x 16,6 x 17,2 cm (L x B x H). Packmaß 59,5 x 32,5 x 28 cm (L x B x H). Gewicht 8 kg.

9961183

1.234,00

4+5



### 4 GAS-/ELEKTROHEIZUNG HEAT AIR 5 GTE

Heizleistung 3 kW Elektro, 4,1 kW Gas, Kombiniert 4,3 kW. Maße 55,9 x 17,5 x 16,5 cm (B x H x T). Packmaß 59,5 x 28 x 32,5 cm (B x H x T). Gewicht 10,7 kg.

9956912

1.622,00

### 5 GAS-/ELEKTROHEIZUNG HEAT AIR 6 GTE

Heizleistung 3 kW Elektro, 5 kW Gas. Kombiniert 5,5 kW. Maße 55,9 x 17,5 x 16,5 cm (B x H x T). Packmaß 59,5 x 28 x 32,5 cm (B x H x T). Gewicht 10,7 kg.

9956913

1.875,00



Typ	AIR TOP EVO 40 D	AIR TOP EVO 55 D	AIR TOP 2000 STC
Heizleistung (kW)	1,5 - 4	1,5 - 5,5	0,9 - 2
Kraftstoff	Diesel	Diesel	Diesel
Kraftstoffverbrauch (l/h)	0,18 - 0,49	0,18 - 0,67	0,12 - 0,24
Nennspannung (V)	12 / 24	12 / 24	12 / 24
Betriebsspannungsbereich 12 V / 24 V	10,5 - 16 / 20,5 - 31	10,5 - 16 / 20,5 - 31	10,5 - 16 / 20,5 - 31
Nennleistungsaufnahme (W)	15 - 55	15 - 130	14 - 29
Abmessungen (B x H x T mm)	423 x 162 x 148	423 x 162 x 148	311 x 121 x 120
Gewicht (kg)	5,9	5,9	2,6
Art.-Nr.	9957505	9957831	9957506
Preis	2.015,00	2.397,85	1.689,00



### 8 HEIZSYSTEM THERMO TOP EVO

Dieselbetriebene Wasserheizung als Zusatzheizung, um den Fahrerbereich gezielt über das bestehende Fahrzeuggebläse zu erwärmen. Im Winter kann der Motor vorgeheizt und die Windschutzscheibe enteist werden.

- o Wärmeabgabe über die Luftauslässe im Armaturenbrett
- o Erwärmung des Fahrerbereichs und Vorwärmen des Motors
- o Heizleistung von bis zu 5 kW
- o Geringere Emissionen durch das Vorwärmen des Motors
- o Sehr schnelle Aufheizzeit
- o Geräuscharmer Betrieb
- o Betrieb mit Diesel direkt aus dem Fahrzeugtank (Tankentnahmeset optional)
- o Fahrzeugspezifische Einbaukits auf Anfrage erhältlich

Typ	THERMO TOP EVO 5
Heizleistung (kW)	2,5 - 5,0
Kraftstoff	Diesel
Kraftstoffverbrauch (l/h)	0,31 - 0,62
Nennspannung (V)	12
Betriebsspannungsbereich (V)	11 - 16,5
Nennleistungsaufnahme (W)	12 - 33
Abmessungen B x H x T (mm)	218 x 147 x 91
Gewicht (kg)	2,1
Art.-Nr.	9953600
Preis	1.287,00

**9 WARMLUFTHEIZUNG DIESEL GEN 1 D4 E**

GEN1 D4 E - 4kW Diesel Warmluftheizung mit elektrischer Zusatzheizung 220 VAC + Zubehör.

**10 WARMLUFTHEIZUNG PROPANGAS GEN 1 P6 E**

GEN1 P6 E - 6 kW Propangas Warmluftheizung mit elektrischer Zusatzheizung 220 VAC + Zubehör.

Typ	9 GEN 1 D	10 GEN 1 P
Heizleistung (kW)	2 / 4	2 / 4 / 6
Heizleistung im Elektromodus (kW)	0,9 / 1,8	0,9 / 1,8
Kraftstoff	Diesel	Propan/Butan (GPL)
Kraftstoffverbrauch	0,28 - 0,65 l/h	160 - 480 g/h
Stromaufnahme Heizen 230 V (A)	3,9 A / 7,8 A	3,9 A / 7,8 A
Stromaufnahme Warmwasser 12 V (A)	1,8 - 4 A	max. 5,6 A (Ø 1,3 A)
Wasserinhalt (l)	10	10
Abmessungen (B x H x T mm)	510 x 450 x 300	510 x 450 x 300
Gewicht (kg)	16	15
Art.-Nr.	<b>9957879</b>	<b>9957880</b>
Preis	<b>2.073,00</b>	<b>2.291,00</b>

9+10



**Zubehör im Lieferumfang enthalten:**

- o LCD Control Panel
- o Luftansaugrohr Länge 1 m
- o Abgasrohr Länge 0,95 m
- o Auslassöffnungen für Luftansaugrohr und Abgasrohr inkl. Montagematerial
- o Luftführungsrohr Durchmesser 60 mm, Länge 4 m
- o Abdeckung der Luftführungsöffnung Durchmesser 60 mm inkl. Montagehalterung
- o Temperatursensor
- o Frostschutzventil (Automatisch und Manuell)
- o Dieselpumpe mit Filter, Rohrleitungen, Rückschlagventil und Verschluss



**11 BEDIENEINHEIT**

Bedieneinheit mit Farb-Touchscreen für Alde Compact 3020 HE, iNet-tauglich.

Maße 8,6 x 9,7 x 4,7 cm (B x H x T).

silber **9942502 347,95**

schwarz **9942503 347,95**



**12 BEDIENEINHEIT MIT TOUCHSCREEN**

Besitzer älterer Bedieneinheiten von Alde Heizungen haben hiermit die Möglichkeit auf das neue Display umzurüsten. Inkl. Abdeckrahmen.

Maße 8,6 x 9,7 x 4 cm (B x H x T).

**9920258 470,50**



**13 FERNFÜHLER**

Sollte der im Panel eingebaute Fühler durch Wärme oder Kälte beeinflusst werden, ist eine andere Platzierung im Fahrzeug hierdurch möglich. Kabellänge ca. 2 m.

**9920249 31,25**



**14 BATTERIE-BACKUP**

Wird benötigt, um die Einstellungen im Speicher zu erhalten, wenn der Hauptschalter des Fahrzeuges abgestellt wird. Batterien nicht im Lieferumfang enthalten.

**9920253 27,25**



**15 AUSSENTEMPERATUR-FÜHLER**

Zur Anzeige der Außentemperatur über das Display (9920258).

Kabellänge ca. 2,5 m.

**9920254 45,95**



**16 BELASTUNGSWÄCHTER**

Zurückschaltung der elektrischen Heizleistung bei Bedarf, um eine Überlastung der Zuleitung zu vermeiden.

Kabellänge ca. 6 m.

**9920255 80,75**



**17 KAMINSCHILD**

Vermindert die Eisbildung am Kaminschild der Heizung. Für Truma Combi oder E-Heizungen einsetzbar. Einfache Montage. Maße 12 x 11 x 0,3 cm (B x H x T).

**9976455 6,70**



**18 KAMINSCHILD MIT DECKEL**  
Komplettset für ALDE Warmwasserheizung. Farbe schwarz.

**9920256 45,50**



**19 GASBOILER WHALE EXPANSE 8L UNTERFLURVERBAU**

Maße 52,2 x 26,2 x 18 cm (L x B x H). Packmaß 72,5 x 40 x 32 cm (L x B x H).

Ausführung Gas. Gewicht 4,25 kg.

**9938029 991,50**

Ausführung Gas & elektrisch. Gewicht 4,45 kg.

**9961184 1.107,00**



**20 GASBOILER WHALE EXPANSE 8L INNENVERBAU**

Maße 52,2 x 26,2 x 18 cm (L x B x H). Packmaß 72,5 x 40 x 32 cm (L x B x H).

Ausführung Gas. Gewicht 4,55 kg.

**9961185 1.103,00**

Ausführung Gas & elektrisch. Gewicht 4,75 kg.

**9961186 1.135,00**



**21 GLYKOL FROSTSCHUTZMITTEL**

Vorgemischte Glykol-Flüssigkeit, für die Alde Warmwasserheizungen. Premium G13.

Achtung: H302, H373.

Inhalt 1 Liter **9920164 14,75**

Inhalt 4 Liter **9920193 53,95**

Inhalt 25 Liter **9920248 208,95**

Grundpreis pro 1 Liter = 14,75  
Grundpreis pro 1 Liter = 13,49  
Grundpreis pro 1 Liter = 8,36



Achtung

Bitte beachten Sie die Erläuterungen der Piktogramme sowie die Gefahrenhinweise auf Seite 608 dieses Kataloges.

# Truma VarioHeat eco und VarioHeat comfort

Die kompakten Truma Heizungen für Reisemobil, Caravan und Kastenwagen



Truma CP plus VarioHeat

**Leistungsstark** Fahrzeug wärmt schnell auf  
**Komfortabel** Heizleistung wird automatisch geregelt  
**Behaglich** Luft wird über Auslässe variabel und gleichmäßig im Fahrzeug verteilt.  
**Leicht** Das geringe Gewicht ermöglicht Ihnen Freiheit bei der Zuladung  
**Platzsparend** Elektronik ist im Gerät integriert



## 1 HEIZSYSTEME VARIOHEAT ECO/VARIOHEAT COMFORT

Die Truma VarioHeat eco und die Truma VarioHeat comfort haben eine identische Baugröße bei unterschiedlicher Leistung. Die kompakte Bauweise erlaubt es, die beiden Varianten ohne Stauraumverlust flexibel im Fahrzeug einzubauen.

TYP	VARIOHEAT ECO	VARIOHEAT COMFORT
Nennwärmeleistung	Stufe 1 1.300 W Stufe 2 2.800 W	Stufe 1 1.300 W Stufe 2 2.800 W Stufe 3 3.700 W
Gasverbrauch	Stufe 1 100 g/h Stufe 2 220 g/h	Stufe 1 100 g/h Stufe 2 220 g/h Stufe 3 290 g/h
Luftförderung	Stufe 1 75 m³/h Stufe 2 155 m³/h	Stufe 1 75 m³/h Stufe 2 155 m³/h Stufe 3 210 m³/h
Stromaufnahme (12 V)	Stufe 1 0,65 A Stufe 2 2,75 A	Stufe 1 0,65 A Stufe 2 2,75 A Stufe 3 5,4 A
Ruhestrom mit Truma CP plus VarioHeat	0,004 A	0,004 A
Gewicht	ca. 5,5 kg	ca. 5,5 kg
Art.-Nr.	<b>9954030</b>	<b>9954031</b>
Preis	<b>1.569,00</b>	<b>1.819,00</b>

## 2 E-KIT

Erweitern Sie die Truma VarioHeat um eine Elektroheizung. Beide Geräte werden über das Bedienteil Truma CP plus VarioHeat gesteuert. Einbau zusätzlich zur Truma VarioHeat. Es kann im Gas-, Elektro- oder Mischbetrieb geheizt werden.

**Elektrobetrieb** Nur das Truma E-Kit heizt in den Leistungsstufen 900 oder 1,8 kW. Die Warmluftverteilung erfolgt über die Truma VarioHeat.

**Mischbetrieb** Start im Gasbetrieb, Elektrobetrieb wird zugeschaltet. In Kombination mit der Truma VarioHeat eco wird eine Gesamtleistung von 4,6 kW und mit der Truma VarioHeat comfort 5,5 kW erreicht.

**Praktisch** Einfach nachzurüsten

**Variabel** Kann stehend und liegend montiert werden

Stromaufnahme (12V) ca. 0,15 A, Ruhestrom Stufe 1 3,9 A, Stufe 2 7,8 A. Gewicht 2,2 kg.

**9954215 539,00**



### 3 ZUFÜHRUNGSROHR ZR 24

Ø 64 mm, Preis per Meter

**9954430 23,95**

Grundpreis pro 1 Meter = 23,95

### 4 ABGASROHR AA 24

Ø 33 mm, Preis per Meter

**9954420 23,95**

Grundpreis pro 1 Meter = 23,95

### 5 SCHELLE ÜS

Passend zum Zuführungsrohr ZR 24, Inhalt 3 St.

Ø 65 mm **9954926 6,95**



### 6 ROHRADAPTER

Zum Verbinden des Truma E-Kits mit dem Rohr VR 80.

Ø 80 mm **9954546 7,69**

### 7 BOGEN BG 80

Ø 80 mm **9954547 22,79**

### 8 FENSTERSCHALTER

Zubehör für Heizgeräte (ohne Abb.)

**9916066 52,99**



### 9 KAMINAUSSENTEIL WK

Für Wandkaminset WK und Kamininnenteil WK erforderlich.

schwarz	<b>9956516</b>	<b>40,95</b>
cremeweiß	<b>9956517</b>	<b>40,95</b>
bianco	<b>9956518</b>	<b>40,95</b>
anthrazit	<b>9956519</b>	<b>40,95</b>



### 10 WANDKAMINSET WK 24

Wandkaminsets bestehen aus: Kamininnenteil, 1 m Abgasrohr, 1 m Zuführungsrohr und Schellen. Zusätzlich ist ein Kaminaußenteil WK erforderlich. WK 24 für Fahrzeugwandstärken bis 20 mm.

**9956521 61,99**



### 11 KAMININNENTEIL WK 24

Inkl. Schellen, (ohne Kaminaußenteil und Rohre). Zusätzlich ist ein Kaminaußenteil WK erforderlich. WK 24 für Fahrzeugwandstärken bis 20 mm.

**9956520 47,99**



### 12 WANDKAMINSET WK 64L

Wandkaminsets bestehen aus: Kamininnenteil, 1 m Abgasrohr, 1 m Zuführungsrohr und Schelle. Zusätzlich ist ein Kaminaußenteil WK erforderlich. 64L für Fahrzeugwandstärken bis 40 mm.

**9956523 61,99**



### 13 KAMININNENTEIL WK 64L

Inkl. Schellen, (ohne Kaminaußenteil und Rohre). Zusätzlich ist ein Kaminaußenteil WK erforderlich. 64L für Fahrzeugwandstärken bis 40 mm.

**9956522 47,99**



# Combi Heizung für Wohnwagen und Wohnmobile

**Heat Hybrid**  
Wählen Sie die E-Variante für maximale Flexibilität beim Heizen

## HEIZUNG UND WARMWASSER IN EINEM: TRUMA COMBI HEIZUNGEN

Die Truma Combi Heizungen vereinen zwei Funktionen in einem Gerät. Sie heizen den Wohnraum und erwärmen im integrierten Edelstahlbehälter Wasser. Je nach Modell lassen sich die Combi Heizungen im Gas-, Elektro-, Diesel- oder Mischbetrieb nutzen.

**Flexibel** Bei den Combi E-Versionen ist ein Betrieb mit Gas / Diesel, Elektro oder gemischt möglich

**Komfortabel** Klimaautomatik in Verbindung mit einer Truma Klimaanlage

**Effizient** Extrem niedriger Stromverbrauch ermöglicht Autarkie

**Schnell** Bei den Combi E-Versionen Aufheizen des Innenraums bis 25 % schneller

Combi Heizungen können mit dem Truma iNet X Panel und der Truma iNet X App, dem digitalen Bedienteil Truma CP plus gesteuert werden.



### 14 HEIZSYSTEM COMBI, COMBI E MIT INET X PANEL

Wärmeleistung 4 kW (Combi 4) / 6 kW (Combi 6). Wirkungsgrad ca. 98 %. Wasserinhalt 10 l. E-Versionen mit integrierten elektrischen Heizstäben (900 W / 1,8 kW). Aufheizzeit des Wasserbehälters (im Warmwasserbetrieb) ca. 23 Min. Stromaufnahme Heizen und Warmwasser 12 V Heizen 1,2 – 6,5 A, Warmwasser 0,2 – 0,4 A 230 V 3,9 – 7,8 A. Gasverbrauch 160 – 335 g/h (Combi 4), 160 – 460 g/h (Combi 6), 80 g/h bei 1 kW durchschnittlicher Heizleistung. Maße 510 x 450 x 300 mm (L x B x H). Gewicht Combi 4/6 14,4 kg / Combi 4 E/6 E 15,5 kg.

**Lieferumfang** mit iNet X Panel Heizung (ohne Abgasführung und Wasserset) komplett mit iNet X Panel, Anschlusskabel, 12 V Anschlusskabel und Anleitung.

Der Preis bezieht sich auf Combi mit Wasserset TB\* oder JG\*\*

Combi 4 iNet X Panel	<b>9970404</b>	<b>2.349,00</b>
Combi 4 (E) iNet X Panel	<b>9970405</b>	<b>2.739,00</b>
Combi 6 iNet X Panel	<b>9970406</b>	<b>2.639,00</b>
Combi 6 (E) iNet X Panel	<b>9970407</b>	<b>3.179,00</b>

Es muss entweder ein Wasserset FC TB (Art.-Nr. 9927516) oder ein Wasserset FC JG (Art.-Nr. 9956895) dazu bestellt werden.

### 15 HEIZSYSTEM COMBI D, COMBI D E MIT INET X PANEL

Anzahl Brennstufen 4 (Combi D 4), 6 (Combi D 6). - Wärmeleistung 4.000 W (Combi D 4), 6.000 W (Combi D 6). Wasserinhalt 10 l. Nennwärmeleistung Mischbetrieb max. 3.900 W (Combi D 4), max. 6.900 W (Combi D 6). Nennwärmeleistung Elektrobetrieb 900 W & 1.800 W. Aufheizen des Wassers von ca. 15 °C bis ca. 60 °C ca. 24 Min. Stromverbrauch 12 V Heizen und Warmwasser 0,4 – 8,1 A, Warmwasser 0,5 A. Stromverbrauch 230 V 3,9 – 7,8 A.

**Lieferumfang:** Combi D (E) Heizung mit Raumtemperaturfühler, Truma iNet X Panel, Bedienteilkabel 6 m, Kraftstoffleitung, Dosierpumpe, Standard Tankanschlussset und Befestigungsteilen. (Ohne Abgasführung und ohne Wasseranschluss Set)

Combi D 4 iNet X Panel	<b>9957771</b>	<b>2.999,00</b>
Combi D 4 (E) iNet X Panel	<b>9957773</b>	<b>3.339,00</b>
Combi D 6 iNet X Panel	<b>9957770</b>	<b>3.459,00</b>
Combi D 6 (E) iNet X Panel	<b>9957772</b>	<b>3.799,00</b>

Truma  
iNet X Panel Support  
Combi-Heizungen



### 16 WASSERANSCHLUSS SET FC TB\*

Durchmesser Anschluss: 10 mm  
**9927516 169,00**



### 17 WASSERANSCHLUSS SET FC JG\*\*

Durchmesser Anschluss: 12 mm  
**9956895 169,00**



### ABGASFÜHRUNG COMBI (E) UND COMBI D (E) NÄCHSTE GENERATION

#### 18 WANDKAMINSET ZR 80

Besteht aus Kamininnenteil, 1,1 m Abgasrohr, 1 m Zuführungsrohr und Schellen Zusätzlich ist ein Kaminaußenteil ZR 80 erforderlich.

**9956529 79,99**

#### 19 KAMININNENTEIL ZR 80

Inkl. Schellen, (ohne Rohre). Zusätzlich ist ein Kaminaußenteil ZR 80 erforderlich.

**9956528 52,99**



#### 20 ABGASROHRE

Zuführungsrohr ZR, Preis per Meter

**9956542 22,99**

Grundpreis pro 1 Meter = 22,99

Abgasrohr AA3, Preis per Meter

**9955271 21,99**

Grundpreis pro 1 Meter = 21,99

Schelle ZRS, Ø 80 mm

**9954500 2,69**



#### 21 ROHRSET COMBI D

Kpl. mit Schalldämpfer für Verbrennungsluft und Abgas inkl. Sperrscheibe und Überrohr für die Combi Diesel Variante.

0,6 m **9957774 209,00**

0,7 m **9957775 209,00**

1,0 m **9957776 249,00**

1,5 m **9957777 299,00**



### 22 KAMINAUSSENTEIL ZR 80

Erforderlich für Kamininnenteil ZR 80 und Wandkaminset ZR 80.

cremeweiß	<b>9956524</b>	<b>33,99</b>
bianco	<b>9956525</b>	<b>33,99</b>
hellgrau	<b>9956526</b>	<b>33,99</b>
schwarz	<b>9956527</b>	<b>33,99</b>



### 23 AUFPUTZRAHMEN CP PLUS

Farbe schwarz.

**9954342 16,49**

### 24 KABEL TIN-BUS

Verlängerungskabel für Heizgeräte Combi und Combi E.

Länge 3 m **9913935 11,59**

Länge 6 m **9915058 14,79**

Länge 9 m **9916901 16,49**



### 25 VERLÄNGERUNGSKABEL FÜR BEDIENTEILKABEL

Länge 3 m **9997312 13,99**

Länge 6 m **9981316 17,99**



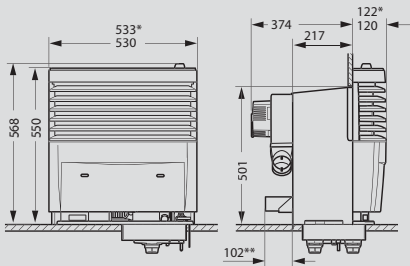
### 26 TIN VERTEILER

Für die Truma iNet Box und das Truma Bedienteil CP plus. Für den Anschluss von zwei Geräten.

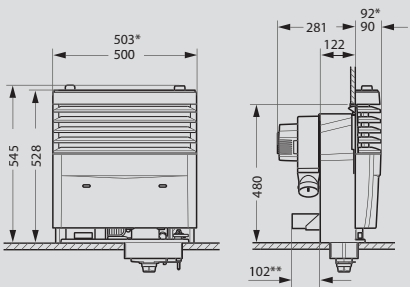
**9950346 15,50**

# S-Heizungen – S 5004 / S 3004

- o Stufenlose und präzise Einstellung der Temperatur und Gebläseleistung
- o Ergonomische Bedienteilknöpfe
- o Leistungsstarkes und leises Gebläse
- o Booster-Funktion für noch schnellere Warmluftverteilung und Entfeuchtung



Einbauabmessungen S 5004



Einbauabmessungen S 3004



### 1 TRUMA S 5004

Für Flüssiggas LPG, mit Zündautomat, Thermostat und Einbaukasten (ohne Verkleidung). Für den Einsatz im Caravan und Mobilheim. Heizleistung 6.000 W, Gasverbrauch 60 – 480 g/h, Gewicht 17,5 kg.

Mit Einbaukasten für 1 Gebläse (Gebläse separat mitbestellen).

**9954026 925,00**

Mit Spezial-Einbaukasten für 2 Gebläse (Gebläse separat mitbestellen).

**9954049 959,00**

### 4 TRUMA S 3004

Für Flüssiggas LPG, mit Zündautomat, Thermostat und Einbaukasten (ohne Verkleidung). Für den Einsatz im Caravan, Mobilheim und Reisemobil. Heizleistung 3.500 W, Gasverbrauch 30 – 280 g/h, Gewicht 10,3 kg.

**9954027 559,00**

### 2 VERKLEIDUNG CHROM UND BELEUCHTUNG

(nur in Verbindung mit Truma S 5004) Mit beleuchteten, verchromten Gasbedienteil, mit Touchsensor, Chromapplikation, Blende.

titangrey **9954301 289,00**

### 5 STANDARD-VERKLEIDUNG

(nur in Verbindung mit Truma S 3004) Gasbedienteilknopf, Blende, obere Abdeckung.

titangrey **9954309 199,00**

### 3 STANDARD-VERKLEIDUNG

(nur in Verbindung mit Truma S 5004) Gasbedienteilknopf, Blende, obere Abdeckung.

titangrey **9954303 219,00**

## Einfach nachrüsten: Das Truma Beleuchtungsset mit Annäherungssensor

### 6+7 BELEUCHTUNGSSET ALS NACHRÜST- SATZ FÜR DIE TRUMA S 3004 UND S 5004.

- o Mehr Bedienkomfort durch beleuchtete Bedienteile
- o Reagiert bereits bei Annäherung der Hand
- o Selbstständiges Ausschalten (zeitgesteuert)
- o Einfacher und schneller Einbau



### 6 BELEUCHTUNGSSET 1

Für Heizungen ohne Gebläse (Truma S 3004 / S 5004)

Inhalt Set 1: 1x beleuchtetes, verchromtes Gasbedienteil, 1x Sensorplatine, 1x 12 V Kabel.

**9954317 109,00**

### 7 BELEUCHTUNGSSET 2

Für Heizungen mit 1 integrierten Gebläsebedienteil (Truma S 3004 / S 5004)

Inhalt Set 2: 1x beleuchtetes, verchromtes Gasbedienteil, 1x beleuchtetes, verchromtes Gebläsebedienteil, 1x Sensorplatine.

**9954318 139,00**

# Zubehör für Truma S-Heizung



## 8 ABGASROHR AE 3

Edelstahl. Ø 55 mm.

2,2 m **9954710 34,25**

Grundpreis pro 1 Meter = 15,55

2,5 m **9954730 54,25**

Grundpreis pro 1 Meter = 21,70



## 9 ABGASROHR AE 5

Edelstahl. Ø 65 mm.

2,5 m **9954720 56,95**

Grundpreis pro 1 Meter = 22,78

**GRÖßERE LÄNGEN  
AUF ANFRAGE !**



Überrohr für Abgasrohr  
zwingend notwendig!

## 10 ÜBERROHR FÜR ABGASROHRE

Per Meter.

Ø 75 mm **9954740 10,25**

Grundpreis pro 1 Meter = 10,25

Ø 65 mm **9954790 7,40**

Grundpreis pro 1 Meter = 7,40



## 11 KAMINVERLÄNGERUNG

Länge 45 cm. 3tlg.

**9954130 33,99**



T2 (Caravan)

T3 (Reisemobile)

## 12 KAMINAUFSATZ

Für den Betrieb der Heizung  
während der Fahrt.

T2 (Caravan) **9954390 9,79**

T3 (Reisemobile) **9954380 13,79**



## 13 KAMINDECKEL EINZELN

Für AK 3, AKL, AKL 5.

**9954110 13,49**



## 14 ABGASKAMIN AK 3, Ø 60 MM

Für S 3004, S 3002, S 2200.

Gewindelänge 8,5 cm.

**9954120 23,99**



## 15 ABGASKAMIN AKL, Ø 60 MM

Für S 3004, S 3002, S 2200  
wie AK 3 jedoch Gewindelänge:  
14,5 cm.

**9954750 34,99**



## 16 ABGASKAMIN AKL 5, Ø 70 MM

Für S 5004, S 5002, Dachstär-  
ken bis 12 cm.

**9954140 37,50**



## 17 ZÜNDFERNANZEIGE S3004/5004

Zum nachträglichen Einbau in  
die Verkleidung der Heizungen  
Truma S5004 oder S3004.

**9954331 49,99**



## 18 ZÜNDAUTOMAT-NACH- RÜSTSATZ

Zur Heizung Truma S 3004 P,  
S 3002 und S 5002  
ohne Zündfernanzeige.

**9954332 112,99**



## 19 ULTRAHEAT: DIE ELEKTRISCHE ZUSATZHEIZUNG

Mit Raumthermostat komplett mit Bedienteil und 3 m Kabel.  
Passend für die Heizungen Truma S 5004 und Truma S 3004.  
Für alle anderen Truma S-Heizungen nicht geeignet. Stromaufnahme  
bei Leistungsstufe 500 W: 2,2 A, 1.000 W: 4,5 A, 2.000 W: 8,5 A.  
Spannungsversorgung 230 V ~ 50 Hz.

- o Die ideale Ergänzung zur Truma S-Heizung
- o Schnellstes Aufheizen bei jeder Witterung
- o Drei Leistungsstufen

Gewicht 2 kg

**9954353 399,00**



## 20 NACHRÜST-VERKLEIDUNG S 5004 / S 3004

Nachrüstverkleidung mit Chromapplikation (nur bei vorhandener  
Truma S5004 und S3004 mit vorhandener Standardverkleidung).

S5004 titangrey

**9954322 269,00**

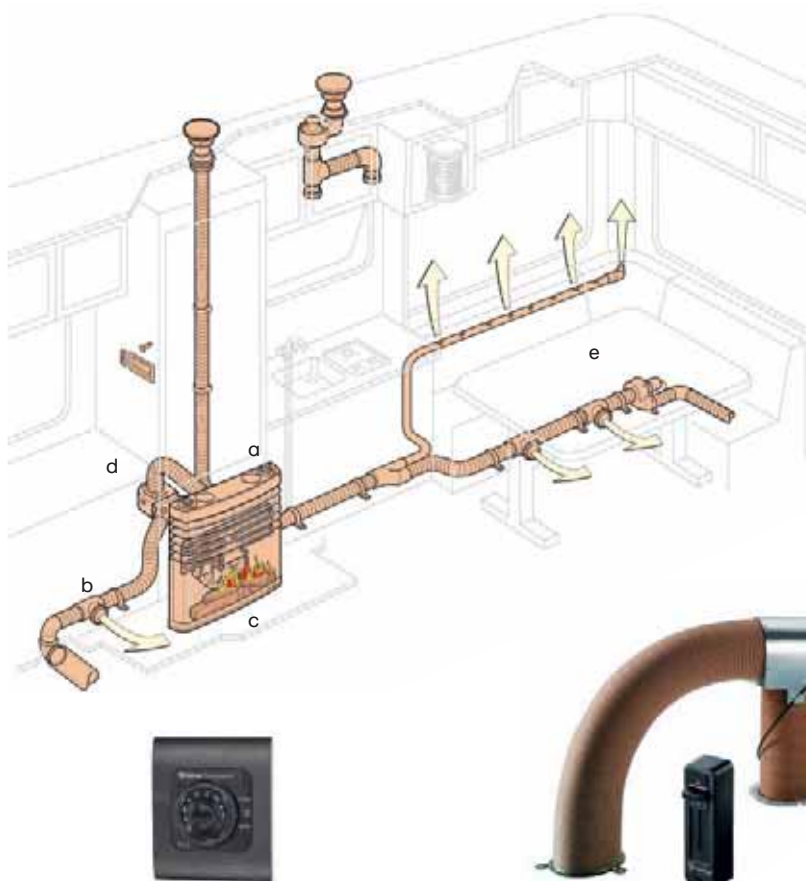
S3004 titangrey

**9954324 254,99**



## EINBAUBEISPIEL FÜR TRUMA-HEIZSYSTEME

- a Truma S-Heizung
- b Elektro Zusatzheizung Ultra-heat
- c Verkleidung Kaminfeuer
- d Komfortpaket Airmix
- e Multivent Gebläse



### 1 GEBLÄSE TEB-3, 12 V

12 V, mit Drehzahlautomatik, Anschluss für Lüfterrohr ÜR Ø 65 mm oder VR Ø 72 mm.

**Standard-Gebläse** mit integriertem Bedienteil mit Booster zum Einbau in die Heizungsverkleidung für Truma S 5004 oder S 3004

**9954334 275,00**

**Standard-Gebläse** mit externem Bedienteil für Truma S 5004 oder S 3004

**9954354 265,00**

### 2 EXTERNES BEDIENTEIL

230 V, Anschluss für Lüfterrohr ÜR Ø 65 mm oder VR Ø 72 mm.

Gebläse TN-3, 230 V mit externem Bedienteil für S 5004 / S 3004

**9954356 275,00**

### 3 AIRMIX KOMFORTPAKET AXK2

Für alle Truma und Trumaventgebläse BJ ab 05/96 (außer Multivent). Nicht geeignet für Reisemobile oder Heizungen mit Abgasführung unter dem Fahrzeugboden.

- o Verbessert das Raumklima im Caravan
- o Frischluftanreicherung bei geschlossenem Fenster auch im Sommer
- o Entfeuchtung des Fahrzeuginnenen
- o Frischluftanreicherung der Heizungsluft im Winter

**9955001 109,99**



### 4 ADAPTERPLATTE TEB

Zum Einbau von neuen Gebläsen an alten S-Heizungen und zur Montage von alten Gebläsen an neuen S-Heizungen.

**9918527 54,99**



### 5 MULTIVENT GEBLÄSE TBM, 12 V

Zur Warmluftverteilung der Heizung S 2200. Steigert die Luftleistung in bestehenden Warmluftanlagen.

- o **Luftförderung:** 29 m³/h (Halbstellung), 60 m³/h (Vollstellung)
- o **Stromaufnahme:** 0,23 A (Halbstellung), 0,5 A (Vollstellung)

**9964711 169,00**



### 6 SCHRAUBGLÜHKÖRPER

Für Truma Wandleuchte.

**9934950 27,99**

# Warmluftverteilung für alle Truma Heizungen



## 7 LÜFTERROHR

Ø 65 mm **9954790 7,40**  
Grundpreis pro 1 Meter = 7,40

## 8 SCHELLE

Passend zu Pos. 7, 3 St.  
Ø 65 mm **9954926 6,95**

## 9 DÜKERROHR

Ø 75 mm **9954780 9,60**  
Grundpreis pro 1 Meter = 9,60

## 10 SCHELLE

Passend zu Pos. 9, 3 St.  
Ø 72-75 mm **9954936 15,25**

## 11 ABZWEIGROHR

Ø 22 mm **9954700 7,10**  
Grundpreis pro 1 Meter = 7,10

## 12 SCHELLE

Passend zu Pos. 11, 3 St.  
Ø 22 mm **9954945 8,40**

## 13 LUFTVERTEILUNGSROHR VR 80

Ø 80 mm außen, Ø 76 mm innen für Truma VarioHeat und Trumatic E.  
1 m **9954495 22,79**  
Grundpreis pro 1 Meter = 22,79

## 14 SCHELLE ZRS

Passend zu Pos. 13  
Ø 80 mm **9954500 2,69**

## 15 LÜFTER-T LT

achatgrau  
Ø 65 / 72 mm **9954559 12,75**

## 16 ENDSTÜCK-MUTTER EM

achatgrau **9954883 7,70**

## 17 BLENDE BL 1

achatgrau  
Ø 22 mm **9954884 4,40**

## 18 BLENDE BL 2

achatgrau  
Ø 30 mm **9954885 4,40**

## 19 ENDSTÜCK EN

Für Lüfter-T LT, Endstück-Mutter EM und Rohre Ø 65 mm.

achatgrau **9954863 6,75**  
beige **9954864 6,75**  
braun **9954865 8,70**  
grau **9954866 9,50**  
schwarz **9954867 6,90**  
weiß **9954868 9,00**

## 20 ENDSTÜCKEN-O

Ohne Luftklappe, für Lamelleneinsatz LA.  
achatgrau **9954882 6,00**

## 21 LAMELENEINSATZ LA

Zum Aufstecken auf das Endstück EN-O, Luftströmungsrichtung durch Drehen einstellbar.

achatgrau **9954873 2,89**  
beige **9954874 2,89**  
braun **9954875 2,89**  
grau **9954876 2,89**  
schwarz **9954877 2,89**

## 22 T-STÜCK TS

achatgrau  
Ø 65/72 mm **9954886 7,60**

## 23 WANDBELÜFTER WL

achatgrau  
Ø 65/72 mm **9954887 7,49**

## 24 Y-STÜCK

Achatgrau, für Rohre  
Ø 65/72 mm **9954823 8,59**

## 25 Y-STÜCK

Ø 80 mm **9954629 12,99**

## 26 BOGEN BG

Für Rohre  
Ø 65/72 mm **9953787 14,79**

## 27 STRANGSPERRE SP

Achatgrau, für Rohre  
Ø 65/72 mm **9954888 14,79**

## 28 STRANGSPERRE SP2

Wie 19, jedoch mit einem Bowdenzug.  
achatgrau **9954889 39,79**

## 29 VERBINDUNGSMUFFE ÜM

Achatgrau, für Rohre  
Ø 65/72 mm **9954891 5,19**

## 30 ABZWEIG-T AT

Achatgrau, für Rohre Ø 65/72 mm, Ausgang Ø 22 mm  
**9954892 10,75**

## 31 ROHRDECKEL RD

Achatgrau, für Rohre  
Ø 65/72 mm **9954893 3,50**

## 32 VERSCHLUSSDECKEL VD

achatgrau **9954894 2,89**

## 33 REDUZIERUNG RZ

Für Rohre Ø 72 mm auf 49 mm.  
**9954840 22,79**

## 34 ISOTHERM-ROHR (IR)

Ø 35 mm  
gelocht **9954200 10,75**  
Grundpreis pro 1 Meter = 10,75  
ungelocht **9994274 14,95**  
Grundpreis pro 1 Meter = 14,95

## 35 ABZWEIG AB35

Achatgrau, für Rohre Ø 65/Ø 72 mm, Abgang Ø 35 mm.  
**9954896 7,49**

## 36 SCHELLE IS

Achatgrau, für Isothermrohr  
2 Stück, SB **9954306 4,00**

## 37 ECKDÜSE EC

Achatgrau, für Isothermrohr  
Ø 35 mm **9954897 5,69**

## 38 REDUZIERUNG RZ35

Achatgrau, für Rohre Ø 65/72 mm auf Isothermrohr  
Ø 35 mm **9954898 2,89**

## 39 DÜKERBOGEN

Zur platzoptimierten Lüfterrohrführung unter dem Fahrzeugboden. Kompatibel mit diversen Lüfter- bzw. Dükerrohren. Es werden zwei Stück benötigt!  
**9954599 11,59**

## 40 SCHWENKDÜSE SCW 2

Luftauslass für Heizungen Trumatic E und Trumatic C (für Rohre Ø 80, 72 oder 64/65 mm).  
schwarz **9954832 24,99**  
beige **9954830 24,99**

## 41 BOGEN BG 80

Ø 80 mm **9954547 22,79**

## 42 VORZELT WARMLUFT-SET

Wird direkt an die Warmluftverteilung jeder Truma Heizung angeschlossen. Lieferumfang: Warmluftauslass mit Klappe, 1 m Warmluftrohr, T-Stück TS und Strangsperrperre.  
Weiß **9954346 85,99**

# Sichere Gasversorgung – auch während der Fahrt

Um den Anforderungen des Marktes gerecht zu werden, hat Truma seine Gasdruckregler weiterentwickelt. Die neue Generation zeichnet sich durch eine besonders kompakte und leichte Bauweise aus. Auch der Crashsensor (CS) wurde optimiert: Hat der Regler ausgelöst, ist dies am gelben Knopf ersichtlich. Die Truma Gasdruckregler CS sind sowohl im Stand als auch während der Fahrt einsetzbar.

## Verwenden Sie den Truma Gasfilter

Um Ihre Gasanlage wirksam vor Verölung zu schützen, benötigen Sie einen bzw. zwei Truma Gasfilter - je nachdem, ob Sie eine Ein- oder Zweiflaschenanlage im Fahrzeug haben. Truma gewährt auf defekte Gasdruckregler, die ohne Truma Gasfilter und Hochdruck-Schläuche verwendet wurden, keine Garantie.

## 5 Jahre Herstellergarantie

Für alle, die auf Truma setzen – nur bei der ausschließlichen Verwendung unserer Regler, Filter und Schläuche.

Hier können Sie ihren Truma Gasfilter für 5 Jahre Herstellergarantie registrieren:



## 1-4 DUOCONTROL CS UND MONOCONTROL CS

- o **Zuverlässig:** Gasgeräte auch während der Fahrt sicher betreiben, dank integriertem Crashsensor.
- o **Komfortabel:** Ausgelösten Crashsensor einfach erkennen und resettet.
- o **Praktisch:** Zeigt an, welche Flasche im Betrieb und damit voll oder leer ist (DuoControl CS).
- o **Leicht:** Geringes Gewicht.



### 1 REGLER MONO CONTROL CS T SET

Gastankregler für die Montage direkt am Entnahmeventil des Gastanks im Set mit dem Truma Gasfilter. Aufgrund seiner variablen Positionierung kann er immer an eine korrekte Einbaulage angepasst werden.

**9956540 205,00**



### 2 REGLER DUO CONTROL CS VERTIKAL

Gasdruckregler mit Crashsensor und Umschaltanlage für zwei Gasflaschen, Wandmontage.

**9954986 209,00**



### 3 REGLER MONO CONTROL CS

Gasdruckregler mit Crashsensor für eine Gasflasche, Wand- oder Deckenmontage.

**9954988 139,99**



### 4 REGLER DUO CONTROL CS HORIZONTAL

Gasdruckregler mit Crashsensor und Umschaltanlage für zwei Gasflaschen, Deckenmontage.

**9954987 209,00**



### 5 FERNANZEIGE DUOC

Sorgt für noch mehr Komfort. Sie zeigt den Betriebszustand der Gasflaschen im Fahrzeug-Innenraum an. Mit integriertem EisEx und Kabelbaum 6 m. Für DuoControl CS, schwarz.

**9954989 170,00**

### 6 VERLÄNGERUNGSKABEL

(5 m) Für Bedienteil.

**9954312 70,95**

Grundpreis pro 1 Meter = 14,19



### 7 GASFERNSCHALTER

(12 V) Komplett mit 1,5 m Anschlusskabel und Bedienteil. Zum bequemen Abschalten der Gaszufuhr vom Fahrzeug-Innenraum. GS 8 (Gasrohr Ø 8 mm)

**9954351 170,00**

GS 10 (Gasrohr Ø 10 mm)

**9954352 170,00**



### 8 EISEX

(12 V) Gegen Vereisung der schwarzen Truma Gasdruckregler MonoControl CS und DuoControl CS.

**9955947 54,99**




**9 GASFILTER**

Der Truma Gasfilter schützt Ihre Gasanlage wirksam vor Verschmutzung: Ölige Rückstände werden zuverlässig aus dem Gasstrom herausgefiltert und sammeln sich in einem Filterpad. Tauschen Sie es einfach bei jedem Flaschenwechsel gegen ein neues aus. Der Gasfilter passt auf alle wand- und deckenmontierten Truma Gasdruckregler.

- o **Effektiv:** Filtert bis zu 99,9 % der Aerosole und schützt die Gasanlage sowie alle Gasgeräte.
- o **Kombiniert:** Filter zusammen mit den Pads länger nutzen und dadurch sparen.
- o **Praktisch:** Lässt sich schnell und ohne Werkzeug öffnen, um das Pad zu kontrollieren / zu tauschen.
- o **Sicher:** Öffnen nur bei geschlossener Gasflasche möglich.
- o **Kompakt:** Passt in jeden Gasflaschenkasten.
- o **Einfach:** Schnell nachzurüsten.

pro Stück **9955072** **59,95**  
 2er-Set **9955073** **94,99**


**10 FILTERPADS**

10 Stück, nur für Gasfilter.  
 Ø 31 mm. 3 mm dick.

**9955075** **17,49**


**11 WINKEL-VERSCHRAUBUNG 90°**

Ø M 20.

**9957531** **22,49**


**12 HALTEWINKEL ZU GASFILTER**

Für zusätzliche Wandmontage.

Maße 26 x 25 x 50 mm (H x B x T).


**9955074** **8,40**

# Maximale Sicherheit für unterwegs

**13 HOCHDRUCKSCHLAUCH**

Für maximale Sicherheit unterwegs und im Stand: Sie erfüllen alle gesetzlichen Anforderungen, um die Gasanlage während der Fahrt zu betreiben, eignen sich aber auch für den stationären Betrieb. Wird der Schlauch beschädigt, löst die Sicherung aus und stoppt den Gasfluss.

Anschlüsse/Länder	Länge 45 cm		Länge 75 cm	
	Art.-Nr.	Preis	Art.-Nr.	Preis
G.1 IT, MT, CY, GR, TR	<b>9954997</b>	<b>52,99</b>	<b>9954998</b>	<b>54,99</b>
G.2 CH, FR	<b>9954995</b>	<b>52,99</b>	<b>9954996</b>	<b>54,99</b>
G.7 GB, IE	<b>9954994</b>	<b>52,99</b>		
G.8 GB, IE, ES, BE, NL, DK, NO, HR, CZ, SI, SK, HU	<b>9955069</b>	<b>52,99</b>	<b>9955071</b>	<b>54,99</b>
G.10 SE, NO, IS, PT	<b>9954999</b>	<b>52,99</b>	<b>9955068</b>	<b>54,99</b>
G.12 DE, AT, FI, PL	<b>9954992</b>	<b>52,99</b>	<b>9954993</b>	<b>54,99</b>



# GOK Heizen während der Fahrt

## 1-3 GASDRUCK-REGELANLAGE CARAMATIC DRIVEONE

Sicherheits-Gasdruck-Regelanlage zum Betrieb von Einflaschenanlagen in Caravans und Motorcaravans während der Fahrt. Bestehend aus Niederdruckregler mit Überdruck-Sicherheitseinrichtung S2SR (ÜDS), mechanischem Crash-Sensor, mit neuer Pendellösung, Prüfeinrichtung und Wandhalterung.



### 1 GASDRUCK-REGELANLAGE CARAMATIC DRIVEONE HORIZONTAL

50 mbar 1,5 kg/h AG M20x1,5 x RVS8 **9955953 122,95**  
 30 mbar 1,5 kg/h AG M20x1,5 x RVS10/8 **9955954 122,95**

### CARAMATIC DRIVEONE SET HORIZONTAL

Inkl. 1x ConnectDrive-Schlauch (G.12) + 1x ConnectClean  
 30 mbar 1,5 kg/h AG M20x1,5 x RVS10/8 **9970391 202,95**

### 2 GASDRUCK-REGELANLAGE CARAMATIC DRIVEONE VERTIKAL

50 mbar 1,5 kg/h AG M20x1,5 x RVS8 90° **9955955 122,95**  
 30 mbar 1,5 kg/h AG M20x1,5 x RVS10/8 90° **9955956 122,95**

### CARAMATIC DRIVEONE SET VERTIKAL

Inkl. 1x ConnectDrive-Schlauch (G.12) + 1x ConnectClean  
 30 mbar 1,5 kg/h AG M20x1,5 x RVS10/8 90° **9970392 202,95**

### 3 GASDRUCK-REGELANLAGE FÜR GASBEHÄLTER CARAMATIC DRIVEONE MIT TANKPLATTE

90° 30 mbar 1,5 kg/h Komb.A x RVS10 90° **9955968 122,95**  
 105° 30 mbar 1,5 kg/h Komb.A x RVS10 105° **9955969 122,95**

## 6 HOCHDRUCK-SCHLAUCHLEITUNG MIT SBS CARAMATIC CONNECTDRIVE

Hochdruck-Schlauchleitung mit Schlauchbruchsicherung zum Anschluss an alle wandmontierten Niederdruckregler mit Eingang AG M20 x 1,5. Heizen während der Fahrt, europaweite Verwendung durch den Einsatz von Hochdruck-Schlauchleitungen mit länderspezifischen Anschlüssen. Schlauchbruchsicherung SBS verhindert Gasaustritt bei Beschädigung bzw. Lösen der Schlauchleitung und sperrt den Gasdurchgang ab, sobald der Nenndurchfluss um 10 % überschritten wird. Manuelle Schlauchbruchsicherung SBS: keine Verzögerung bzw. Leckgasmenge, dafür manuelle Öffnung notwendig. Kältebeständig bis -30°C.

Anschlüsse/Länder	Max. Druck	450 mm		750 mm	
		Art.-Nr.	Preis	Art.-Nr.	Preis
G.1 (Ital.A) IT/GR/CY	PS 30 bar	<b>9955191</b>	<b>48,50</b>	<b>9955198</b>	<b>50,95</b>
G.2 (Shell-F) FR	PS 20 bar	<b>9955193</b>	<b>48,50</b>	<b>9955199</b>	<b>50,95</b>
G.2 (Shell-F) CH/BE	PS 30 bar	<b>9957763</b>	<b>48,50</b>	<b>9957764</b>	<b>50,90</b>
G.7 (Brit.POL) GB Propan	PS 30 bar	<b>9955194</b>	<b>48,50</b>	<b>9955970</b>	<b>50,95</b>
G.8 (EU-Shell) GB Butan	PS 30 bar	<b>9955195</b>	<b>48,50</b>	<b>9955201</b>	<b>50,95</b>
G.10 (POL-WS) SE	PS 30 bar	<b>9955196</b>	<b>48,50</b>	<b>9955202</b>	<b>50,95</b>
G.12 (KLF) DE/AT/PL	PS 30 bar	<b>9955197</b>	<b>48,50</b>	<b>9955203</b>	<b>50,95</b>
X.7 (Shell) SI/CZ/HR/SK/RS	PS 30 bar	<b>9955973</b>	<b>48,50</b>	<b>9955974</b>	<b>50,95</b>
X.3 (Kombi Shel-HI) NL/RU	PS 30 bar	<b>9955971</b>	<b>48,50</b>	<b>9955972</b>	<b>50,95</b>

Hinweis: Länge 450 mm nur bei Festinstallation.

Länge 750 mm nur zulässig für Flaschenhalterungen mit Auszugsvorrichtung.

### 7 CARAMATIC TWOCONTROL GEBER FÜR FERNANZEIGE

Für Caramatic TwoControl, Anschlusskabel 2 m. **9943164 44,50**



### 8 CARAMATIC TWOCONTROL REGLERHEIZUNG EIS-EX

Für Caramatic TwoControl, Anschlusskabel 2 m. **9943121 48,95**



## 4+5 GASDRUCK-REGELANLAGE CARAMATIC DRIVETWO

Sicherheits-Gasdruck-Regelanlage mit automatischem Umschaltventil zum Betrieb von Zweiflaschenanlagen in Caravans und Motorcaravans während der Fahrt. Zum Anschluss an Gasflaschen mittels Hochdruck-Schlauchleitung, zur Druckregelung auf den Nenndruck des Gasgerätes.

Bestehend aus automatischem Umschaltventil, Niederdruckregler mit Sicherheitsabblaseventil PRV, mechanischem Crash-Sensor mit neuer Pendellösung, Bedienknopf, Betriebs- und Reserveanzeige, Gasrücktrittsicherung, Prüfeinrichtung und Wandhalterung.



### 4 GASDRUCK-REGELANLAGE CARAMATIC DRIVETWO HORIZONTAL

50 mbar 1,5 kg/h 2 x AG M20x1,5 x RVS8 **9955957 183,50**  
 30 mbar 1,5 kg/h 2 x AG M20x1,5 x RVS10/8 **9955958 183,50**

### CARAMATIC DRIVETWO SET HORIZONTAL

Inkl. 2x ConnectDrive-Schlauch (G.12) + 2x ConnectClean.  
 30 mbar 1,5 kg/h AG M20x1,5 x RVS10/8 **9970393 346,50**

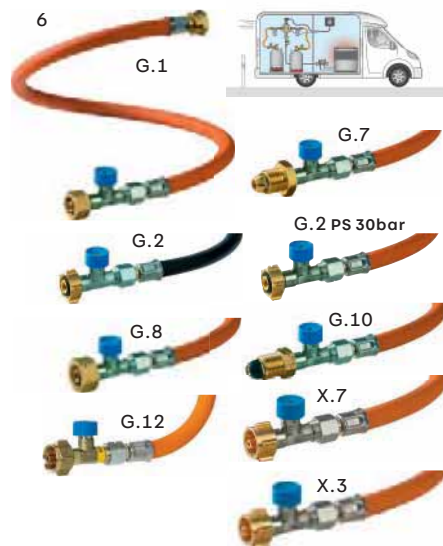
### 5 GASDRUCK-REGELANLAGE CARAMATIC DRIVETWO VERTIKAL

50 mbar 1,5 kg/h 2 x AG M20x1,5 x RVS8 **9955959 183,50**  
 30 mbar 1,5 kg/h 2 x AG M20x1,5 x RVS10/8 **9955967 183,50**

### CARAMATIC DRIVETWO SET VERTIKAL

Inkl. 2x ConnectDrive-Schlauch (G.12) + 2x ConnectClean.  
 30 mbar 1,5 kg/h AG M20x1,5 x RVS10/8 **9970394 346,50**

Zum Schutz der Flüssiggasanlage im Fahrzeug vor öligen Aerosolen und Abdampfrückständen wird der Gasfilter Caramatic ConnectClean (siehe z. B. Bestell-Nr. **9957759** / VPE: 2 Stück) empfohlen!



## 9 FERNANZEIGE UND REGLERHEIZUNG

Informations- und Steuereinheit zur Überwachung der Betriebs- und Reserveflasche bei Zweiflaschenanlagen sowie der Reglerheizung Eis-Ex. Inklusive Verbindungskabel 6 m, Abdeckrahmen, Geber für Fernanzeige inklusive Anschlusskabel 2 m und Reglerheizung Eis-Ex inklusive Anschlusskabel 2 m. **9956759 163,95**





**10 UMSCHALTVENTIL CARAMATIC PROTWO**

Automatisches Umschaltventil mit integriertem Niederdruckregler für die Zweiflaschenanlage, zum Anschluss an Gasflaschen mittels Hochdruck-Schlauchleitung, zur Druckregelung auf den Nenndruck des Gasgerätes. Bestehend aus automatischem Umschaltventil, Niederdruckregler mit Sicherheitsabblaseventil PRV, Bedienknopf, Betriebs- und Reserveanzeige, Gasrücktrittsicherung, Prüfeinrichtung und Wandhalterung.

30 mbar, 1,5 kg/h, 2 x AG M20x1,5 x RVS10/8.

**9955446 149,95**

50 mbar, 1,5 kg/h, 2 x AG M20x1,5 x RVS8.

**9955445 149,95**

**11 UMSCHALTVENTIL CARAMATIC SWITCHTWO**

Automatisches Umschaltventil für die Zweiflaschenanlage, zum Anschluss an Gasflaschen mittels Hochdruck-Schlauchleitung.

Bestehend aus automatischem Umschaltventil, Bedienknopf, Betriebs- und Reserveanzeige, Gasrücktrittsicherung und Wandhalterung.

0,75 bar, 1,5 kg/h, 2 x AG M20 x 1,5 x M20 x 1,5 UEM.

**9955444 95,95**



**12 NIEDERDRUCKREGLER CARAMATIC BASICONE**

Typ EN 71 PS 16 bar  
1,2 kg/h 30 mbar AG M20x1,5 x RVS8 PRV.  
30 mbar

**9951566 35,95**



**13 NIEDERDRUCKREGLER CARAMATIC BASICONE**

Typ EN61-DS PS 16 bar  
Anschluss an die Gasflasche über eine Hochdruckschlauchleitung mit Wandhalterung für Reisemobile und Caravans. Mit Überdrucksicherheitseinrichtung.

Gasdruck 30 mbar (1,5 kg/h).

1 Anschluss M 20 x 1,5 x RVS 8 mit Prüfeinrichtung, ohne Manometer, Eingang 90° gewinkelt.

Abb. 1 **9952383 72,95**

Anschluss M 20 x 1,5 x RVS10, ohne Prüfeinrichtung, mit Manometer, Eingang gerade.

Abb. 2 **9952381 60,75**

**14 HOCHDRUCKSCHLAUCH CARAMATIC CONNECTBASIC**

Zur Verbindung von Gasflasche und Regler.

Anschlüsse/Länder	Max. Druck	450 mm		750 mm	
		Art.-Nr.	Preis	Art.-Nr.	Preis
G. 12; (KLF) DE/AT/PL	PS 30 bar	<b>9956568</b>	<b>27,50</b>	<b>9956574</b>	<b>29,50</b>
G. 7; (Brit.POL) GB Propan	PS 30 bar	<b>9956565</b>	<b>27,50</b>	<b>9956571</b>	<b>29,50</b>
G. 2; (Shell-F) FR	PS 20 bar	<b>9956564</b>	<b>27,50</b>	<b>9956570</b>	<b>29,50</b>
G. 2; (Shell-F) CH/BE	PS 30 bar	<b>9957765</b>	<b>29,90</b>	<b>9957766</b>	<b>31,90</b>
G. 1; (Ital.A) IT/GR/CY	PS 30 bar	<b>9956563</b>	<b>27,50</b>	<b>9956569</b>	<b>29,50</b>
G.10; (POL-WS) SE	PS 30 bar	<b>9956567</b>	<b>27,50</b>	<b>9956573</b>	<b>29,50</b>
G. 8; (EU-Shell) GB-Butan	PS 30 bar	<b>9956566</b>	<b>27,50</b>	<b>9956572</b>	<b>29,50</b>

G. 12

G. 7

G. 2

G. 2  
PS30bar

G. 1

G. 10

G. 8



**15 GASFILTER CARAMATIC CONNECTCLEAN 2.0 INKL. FILTER**

AG M20 x 1,5 x ÜM M20 x 1,5.

1 Stück **9957758 37,90**

2 Stück **9957759 57,90**



**16 FILTERPATRONE 2.0**

Für Gasfilter Caramatic ConnectClean. Besteht aus Stützkern und Filtereinsatz.

1 Stück **9957760 9,90**

2 Stück **9957761 16,90**



**17 FILTEREINSATZ**

Ersatzpatrone für Gasfilter Caramatic ConnectClean. Filterpatrone 2.0 besteht aus Stützkern und Filtereinsatz. Bei Austausch muss nur der Filtereinsatz ersetzt werden.

2 Stück **9957762 12,90**



**18 HALTEWINKEL**

Für Caramatic ConnectClean.

**9955451 6,60**



**19 T-STÜCK**

RST8xRVS8xRST8

**9952526 11,75**



**20 VERBINDUNGSSTÜCK**

Verbindungsstück 90°-Abg., AG M20x1,5 x M20x1,5 UEM MS.

**9955452 18,95**



**21 VERSCHLUSSMUTTER**

Verschlussmutter M20x1,5 mit Lasche.

**9955453 8,90**



**22 ANSCHLUSS-SET 2-TLG.**

Anschluss-Set 2-teilig, 2 x M20x1,5 x 2 x RVS10.

**9955454 29,50**



**23 VERBINDUNGSSTÜCK**

Verbindungsstück komplett, AG M20 x 1,5 x AG KLF.

**9955456 16,95**



GOK ist ein führender Hersteller von Reglern und Armaturen für den sicheren Betrieb von Flüssiggasanlagen in Freizeitfahrzeugen und der Freizeit. Alle Produkte werden nach strengsten Sicherheits- und Qualitätsanforderungen in Deutschland produziert und durch ein Qualitätsmanagementsystem, zertifiziert nach DIN EN ISO 9001, überwacht. Mit dem Umweltsystem zertifiziert nach DIN EN 14001 setzt GOK konsequent auf Nachhaltigkeit und Umweltschutz.

Made in Germany



**1 TYP EN61 (0,8 KG/H)  
LEISTUNGSSTUFE 1**

Ohne Manometer **9952372 25,75**



**2 TYP EN71 (1,2 KG/H)  
LEISTUNGSSTUFE 2**

Ohne Manometer **9952379 29,25**  
Mit Manometer **9952378 40,75**



**3 TYP EN61-DS (1,5 KG/H)  
LEISTUNGSSTUFE 3**

Mit Überdrucksicherheitseinrichtung.  
**9952380 49,50**



**4 TYP EN61 (0,8 KG/H)  
LEISTUNGSSTUFE 1**

Zum Anschluss an deutsche Gasflaschen. Abgang 90°.

Ohne Manometer **9952377 31,50**  
Mit Manometer **9952375 42,75**



**5 TYP EN61 (0,8 KG/H)  
LEISTUNGSSTUFE 1**

Für Fahrzeuge mit wenig Platz im Gaskasten (z.B. VW Westfalia bis 2005).

**9952373 48,25**



**6 TYP EN61 (0,8 KG/H)  
LEISTUNGSSTUFE 1**

Mit verlängertem Eingangsstutzen und Abgang 90° für VW-Busse mit Westfalia-Ausbau.

**9952374 41,75**

## Niederdruckregler Caramatic BasicOne

- o PS 16 bar zum direkten Anschluss von Gasflaschen bei Reisemobilen und Caravans. Einsatz bei Temperaturen unter ca. 4°C empfehlen wir den Einsatz des Caramatic TwoControl Reglerheizung Eis-Ex (siehe Seite 297).
- o Alle Niederdruckregler mit integrierter Sicherheitseinrichtung gegen Überdruck
- o Anschlüsse jeweils KLF x G ¼ LH-KN (Kleinfaschenanschluss x Linksgewinde - Innenkonus)
- o Alle Niederdruckregler 30 mbar (sofern nicht anders angegeben)

Achtung: Für die richtige Auswahl der Regler muss eine Addition aller Geräte-Nenndurchflüsse erfolgen. Daher wird ausdrücklich der Anschluss vom Fachmann empfohlen.



**7 NIEDERDRUCKREGLER  
TYP EN61-DS (1,5 KG/H) PS 16  
BAR**

Zum Anschluss an fest am Fahrzeug installierte Gasbehälter (z.B. Gastank). Inkl. Überdrucksicherheitseinrichtung, mit Prüfeinrichtung.

30 mbar/1,5 kg/h Anschluss Komb. A. x RVS 8.

**9952382 60,75**



**8 NIEDERDRUCKREGLER G76**

(1,5 kg/h) Zum Anschluss von 30 mbar Caravans bzw. Motorcaravans (Reisemobile) an 50 mbar Standleitungen. Nur zur Verwendung im Freien geeignet! Nicht innerhalb von Fahrzeugen verwenden!

Anschluss RVS 8 x RVS 8.

**9952384 51,75**



**9 VORDRUCKREGLER TYP DE  
50/30 S**

0,8kg/h, 30mbar, bds. RVS8. Zur sicheren und normgerechten Integration von 30mbar Gasgeräten in 50mbar Flüssiggasanlagen in Fahrzeugen und Booten.

**9955457 73,50**



**10 GASFLASCHENVENTIL TYP CGV**

Für Butan-Gasflaschen. M16 x 1,5 (GAZ) x AG KLF.

**9952523**

**23,50**



**11 REGLERHALTERUNG**

Zur sicheren Befestigung des Druckreglers am Gasgerät bzw. im Flaschenkasten. Beschädigungen des Druckreglers z. B. beim Transport werden vermieden.

**9954565**

**7,80**



**12 VERSCHLUSSSCHRAUBE**

Für Druckregler mit Anschluss W21,8 x 1/14" LH. Als sicherer Verschluss zum Schutz.

**9951583**

**6,80**


**13 ZWEIFLASCHEANLAGE GOK CARAMATIC BASICTWO**

Zweiflaschenanlage Caramatic BasicTwo Regler-Umschaltautomatik, zum Anschluss an Gasflaschen, zur Druckregelung auf den Nenndruck des Gasgerätes. Bestehend aus: Zentral- (A) und Umschaltregler (B) mit Manometer, Schlauchleitungen und MiniTool.

Anschluss 30 mbar. Gasverbrauch 1,5 kg/h.  
**9970395 196,50**

Anschluss 50 mbar. Gasverbrauch 1,5 kg/h.  
**9970396 196,50**


**14 NIEDERDRUCKREGLER TYP EN61 PS 16 BAR**

Zum Anschluss für fest am Fahrzeug installierte Gasbehälter (z. B. Gastanks). Wahlweise mit Anschluss Komb. A. oder 2 x Schneidringverschraubung (RVS). Div. Innenteile Edelstahl. Gasdruck 50 mbar/1 kg/h.

Anschluss Komb. A. x SKU/RVS 8  
**9952395 197,50**

**AUSFÜHRUNG MIT ANSCHLUSS RVS 8 X SKU/RVS 8**

(o. Abb.) **9952464 197,50**

Nur für Austausch – nicht bei Neuinstallation zulässig.


**15 GASREGLER CARAMATIC BASICONE TYP EN61**

50 mbar (1,5 kg/h).

Ohne Manometer **9952368 20,25**  
 Mit Manometer **9952366 32,75**


**16 GASREGLER CARAMATIC BASICONE TYP EN61**

Gasverbrauch 0,8 kg/h, 50mbar Anschluss. KLF (lang) x G1/4LH-KN-90° PRV.  
**9952367 44,95**


**17 CARAMATIC BASICCONTROL**

Fernanzeige für Zweiflaschenanlage Caramatic BasicTwo. Komfortable Informations- und Steuereinheit zur Überwachung der Betriebs- und Reserveflasche der Zweiflaschenanlage Caramatic BasicTwo in Wohnmobilen und Wohnwagen sowie auf Booten.

**9970397 159,95**

18



19



20


**18 MITTELDRUCK-SCHLAUCHLEITUNG: ÜBERWURFMUTTER, (G ¼" X LH-ÜM) X SCHNEIDRING (8 MM)**

Länge (cm)	Art.-Nr.	Preis
30	<b>9952486</b>	<b>9,00</b>
40	<b>9952487</b>	<b>9,00</b>
80	<b>9952488</b>	<b>10,00</b>
100	<b>9952489</b>	<b>11,50</b>
150	<b>9952493</b>	<b>12,50</b>
200	<b>9952499</b>	<b>14,75</b>

**WIE ABB. POS. 18, JEDOCH SCHNEIDRING (10 MM)**

Länge (cm)	Art.-Nr.	Preis
40	<b>9952498</b>	<b>11,50</b>

**19 MITTELDRUCK-SCHLAUCHLEITUNG PS10BAR G ¼" LH ÜM X RST8 X 400**

Länge (cm)	Art.-Nr.	Preis
40	<b>9953084</b>	<b>11,50</b>

**20 MITTELDRUCK-SCHLAUCHLEITUNG: ÜBERWURFMUTTER, (G ¼ X LH-ÜM) X STECKNIPPEL (STN) FÜR GASSTECKDOSEN**

Länge (cm)	Art.-Nr.	Preis
30	<b>9952483</b>	<b>11,50</b>
80	<b>9952484</b>	<b>12,50</b>
150	<b>9952485</b>	<b>15,75</b>
300	<b>9955494</b>	<b>28,95</b>

Alle Mitteldruck-Leitungen winterfest bis -30°C.


**21 EURO-SET D PROFESSIONAL**

EuroTool im Werkzeugkoffer mit 3 Wechseleinsätzen und Übergangsstutzen 1 bis 4 aus Euro-Set D.

**Übergangsstutzen 1:** Italien, Schweiz (AG KLF x AG M10 x 1).

**Übergangsstutzen 2:** Griechenland, Italien, Österreich und Slowenien (AG KLF x IG Ital.A).

**Übergangsstutzen 3:** England, Finnland, Island, Norwegen, Portugal und Schweden (AG KLF x AG Primus).

**Übergangsstutzen 4:** Belgien, England, Frankreich, Irland, Kroatien, Lettland, Luxemburg, Mazedonien, Montenegro, Niederlande, Schweiz, Serbien, Slowakei, Slowenien, Spanien und Tschechien (AG KLF x IG W21,8 x 1/14 LH).

**9943697 37,50**


**22 EUROTOOL SET**

Ein Werkzeug mit sieben verschiedenen Wechseleinsätzen.

Sechs Wechseleinsätze (orange), passend für europäische Flaschenanschlüsse

Ein Wechseleinsatz (grün) passend für Kleinflaschen Verschlussmutter (Schutzkappe). Sicherer Transport im Werkzeugkoffer mit Schaumstoffeinlage.


Gewicht ca. 220 g.

**9952529 33,25**


**23 MINITOOL**

Zum kraftsparenden Anschließen und Lösen von Kleinflaschenreglern an das Flaschenventil. Spezialpolyamid mit Glasfaserverstärkung (entwickelt für Werkzeuge).

**9955293 6,90**




Chrome 6 FREE

## 1 VERTEILERBLOCK TYP DSV-AB PS 5BAR

Wahlweise mit 2, 3 oder 4 Abgängen (jeweils RVS 8). Zugänge RVS 8 oder RVS 10. Konformität DIN-DVGW Baumusterprüfzertifikat geprüft. Inklusive einem Blindstopfen und Symbole zum Aufkleben.

Abgänge	Zugang RVS	Art.-Nr.	Preis
2	8	9955610	51,25
2	10	9955613	51,25
3	8	9955611	54,75
3	10	9955614	68,25
4	8	9955612	83,25
4	10	9955615	85,50



## 10-12 STECKKUPPLUNG

Messing Typ SKU  
Zum schnellen Verbinden von Rohrleitungen mit Schlauchleitungen.

10 RVS 8 x SKU und STN x RST 8	9952393	23,95
11 RVS 8 x SKU	9952392	24,95
12 Stecknippel STN x RST 8, Material Messing	9952394	6,50

## 13 BLINDSTOPFEN MESSING VPE 3 STÜCK


8 mm	9952477	6,60
10 mm	9952481	8,70



Chrome 6 FREE

**19+20 KUPPLUNGSVENTIL TYP SKU SSV-K**  
Kugelhahn als Absperrventil mit Sicherheitskupplung zum Einbau in die Rohrleitung als Anschlussmöglichkeit für transportable Gasgeräte wie z. B. Gaskocher bzw. Gasgrill mit Befestigungskonsolle, Ausführung Durchgang mit Überwurfmutter Typ M und Schneidring Typ DU RVS 8 x SKU STN.

19 Durchgang	9955608	65,75
20 Abzweig	9955609	73,75



Chrome 6 FREE

## 2-5 SCHNEIDRING-VERSCHRAUBUNGEN NACH EN ISO 8434-1

Für Gasrohr 8 oder 10 mm, verzinkt. Je 1 Stück, SB+.

Bild	Ausführung	Art.-Nr.	Preis
2	G RVS 8 x RVS 8	9952512	5,30
2	G RVS 10 x RVS 10	9952513	6,70
3	W RVS 8 x RVS 8	9952514	8,60
3	W RVS 10 x RVS 10	9952515	11,25
4	K 4 x RVS 8	9952518	30,50
5	T 3 x RVS 8	9952516	11,25
5	T 3 x RVS 10	9952517	11,25

## 6 REDUZIERVERSCHRAUBUNG GERADE

GR RVS 10 x RVS 8	9952519	7,70
-------------------	---------	------



Chrome 6 FREE

## 14-16 SCHNELLSCHLUSSVENTIL TYP DSV

14 RVS 8 x RVS 8, mit Befestigungskonsolle, Messing blank, PS 5 bar

9955607	29,75
---------	-------

15 RVS 8 x RST 8, ohne Befestigungskonsolle, Messing vernickelt, PS 16 bar

9956512	31,75
---------	-------

16 RVS 8 x RVS 8 x RVS 8, ohne Befestigungskonsolle, Messing vernickelt, PS 16 bar

9956513	62,75
---------	-------



## 21 ÜBERWURFMUTTER VPE 3 STÜCK

Ø 8 mm	9952508	5,30
Ø 10 mm	9952509	5,30

## 22 SCHNEIDRING VPE 5 STÜCK

Ø 8 mm	9952510	4,20
Ø 10 mm	9952511	4,20

## 23 BLINDSCHRAUBE VPE 2 STÜCK

M14 x 1,5 (RVS 8)	9952391	7,90
-------------------	---------	------

## WICHTIGE KURZBEZEICHNUNGEN

IG = Innengewinde  
KN = Innenkonus  
G = Gewindebezeichnung nach DIN EN ISO 228-1  
GF = Großflaschenanschluss  
LH = Links-Gewinde (Left Hand)  
RST = Rohrstützen  
RVS = Rohrverschraubung  
ÜM = Überwurfmutter



## 7 WINKELAUFSCHRAUBVERSCHRAUBUNG TYP WAI

Für den Anschluss von Haushaltskochern/-herden an 8 mm Gasrohr. Anschluss IG G ½" x RVS 8.

9952520	13,75
---------	-------

## 8 VERBINDUNGSSTÜCK GERADE

Zur Verbindung von Reglern, Schlauchleitungen und Rohrleitungen G ¼" LH - KN x RST 8.

9952528	5,30
---------	------

## 9 VERSCHRAUBUNG TRL

T-Reduzierverschraubung Typ TR EN ISO 8434-1 - RDBTC, 10 x 8 x 10 (B x H x T).

9954679	14,95
---------	-------



Chrome 6 FREE

## 17 REGULIERVENTIL 90° PS 4 BAR

Zur stufenlosen Regulierung der Gaszufuhr von Grills, Strahlern oder Kochern.

Anschluss G ¼" LH-ÜM x G ¼" LH-KN

9952525	12,75
---------	-------

## 18 ABZWEIGVENTILE PS 4 BAR


Zum gleichzeitigen Anschluss mehrerer Verbrauchsgeräte an einen Regler. Mit Absperrvorrichtung.

Anschluss G ¼" LH-ÜM x 2 Abgänge G ¼" LH-KN

9952522	13,50
---------	-------

Anschluss G ¼" LH-ÜM x 3 Abgänge G ¼" LH-KN

9952524	13,50
---------	-------



## 24 SCHLAUCHVERBINDER, MESSING

Zur Verbindung zweier Gasschläuche. Anschluss 2 x G ¼" LH-KN.

9952527	5,30
---------	------

## 25 ÜBERGANGSSTÜCK

Z. B. zum Anschluss von Kühlboxen an die Gasversorgung. Anschluss G ¼" LH-ÜM x RST 8 mit Mutter und Schneidring montiert.

9952482	6,60
---------	------



**26 VERSORGUNGSKLAPPEN SET**

Externe Gaseinspeisung für Freizeitfahrzeuge.  
Der Anschluss zwischen der externen Gasflasche und der Versorgungsleitung des Fahrzeugs wird einfach und schnell über eine Steckkupplung hergestellt. Mit dem manuellen Umschaltventil kann von der internen Gasflasche auf die externe Gaseinspeisung umgeschaltet werden.

**Bitte beachten: Mit dem Gaseinspeisungs-Set ist lediglich eine Gasversorgung einer außen stehenden Gasflasche – kein Befüllen der Gasflasche im Gaskasten – möglich.**

**Lieferumfang** Mitteldruckregler (0,5 bar/1,5 kg/h) mit Schlauchbruchsicherung, Mitteldruckschlauchleitung (3 m) kältebeständig bis -30°C, manuelles Umschaltventil, Gas-Versorgungsklappe (Ausschnitt 155 x 65 mm) mit Stecknippel (außen) und RST 8 Anschluss (innen), Mini Tool.

**9933071 192,95**



**27 VARIANT VERSORGUNGSKLAPPE AUSSENANSCHLUSS FÜR FLÜSSIGGAS**

Gasanschluss SKU x RST 8 mm. Ausschnittsmaß 155 x 65 mm (B x H).

**9952533 67,25**



**28 VARIANT VERSORGUNGSKLAPPE AUSSENANSCHLUSS FÜR FLÜSSIGGAS UND WASSER**

Gasanschluss SKU x RST 8 mm. Wasseranschluss 9 und 10 mm Tülle. Ausschnittsmaß 155 x 65 mm (B x H).

**9952534 98,95**



**29 GAS-AUSSENSTECKDOSE**

Für den zusätzlichen Anschluss von Gasgeräten, z.B. Kocher, Grill oder Leuchten, im Freien. Nach neuester DVGW-Vorschrift ist die Öffnung des Ventils nur bei angeschlossener Schlauchleitung möglich. Mit Schnellschlussventil und Schloss.

Gasanschluss fahrzeugseitig 8 mm Rohrstützen. Ausschnittsmaß 160 x 70 mm (B x H). Einbautiefe 90 mm.

jasminweiß	<b>9933110</b>	<b>104,95</b>
reinweiß	<b>9933111</b>	<b>104,95</b>
RAL 7000, grau	<b>9994605</b>	<b>104,95</b>



**30 GAS-AUSSENSTECKDOSE**

Klappdeckel (UV-beständig) mit Magnetverschluss. Leicht zugänglicher Absperrhahn.

Ausschnittsmaß Ø 94mm.

**9912668 157,95**



**31 GAS-AUSSENSTECKDOSE**

Für den Anschluss externer Gasgeräte am Fahrzeug.

Ausschnittsmaß ca. Ø 85 mm.

reinweiß	<b>9954554</b>	<b>82,99</b>
schwarz	<b>9954555</b>	<b>82,99</b>



**32 GASROHR**

Nach DIN 2393, wirbelstromgeprüft 12-15 my verzinkt, div. chromatisiert, kunststoffbeschichtet. Preis per Stück.

<b>Gasrohr 8 x 1 mm</b>		<b>Gasrohr 10 x 1 mm</b>	
1 m	<b>9933840 13,95</b>	1 m	<b>9933841 15,95</b>
	Grundpreis pro 1 Meter = 13,95		Grundpreis pro 1 Meter = 15,95
2 m	<b>9933820 23,95</b>	2 m	<b>9933821 26,95</b>
	Grundpreis pro 1 Meter = 11,98		Grundpreis pro 1 Meter = 13,48
3 m	<b>9933830 30,50</b>	3 m	<b>9933831 34,95</b>
	Grundpreis pro 1 Meter = 10,16		Grundpreis pro 1 Meter = 11,64



**33 GASROHRSCHELLEN**

Ø 8 mm, 5 Stk, SB **9942527 7,50**



**34 GASROHRSCHELLEN**

Ø 10 mm, 5 Stk, SB **9952521 8,60**

Alles für die sichere Gasversorgung im Freien – Made in Germany



Druckregler mit dem Ausgangsdruck 29 mbar sind nicht für den Einsatz in Deutschland geeignet!



Chrome 6 FREE

**1 NIEDERDRUCKREGLER TYP EN61 PS 10 BAR**

(1,0 kg/h) Zum Anschluss an Campinggaz®-Flaschen. Mit Absperrventil.

Anschluss GAZ x G ¼" LH-KN  
29 mbar **9952099 21,25**  
50 mbar **9952361 21,25**



Chrome 6 FREE

**2 NIEDERDRUCKREGLER TYP EN61 PS 10 BAR**

(1,0 kg/h) Zum Anschluss an Gas-Kartuschen mit Aufschraubgewinde (IG 7/16-28 UNEF). Mit Absperrventil.

Anschluss Gas-Kart. x G ¼" LH-KN  
29 mbar **9952363 24,75**  
50 mbar **9952362 24,75**



**3 NIEDERDRUCKREGLER TYP EN61 PS 16 BAR**

(1,5 KG/H) Nicht für Caravans oder Reisemobile zugelassen.

Anschluss KLF x G ¼" LH-KN  
50 mbar **9952370 14,50**



**4 NIEDERDRUCKREGLER TYP EN61 1,5 KG/H**

Nicht für Caravans und Reisemobil zugelassen.

Anschluss Shell x G ¼" LH-KN  
50 mbar **9951567 17,95**  
29 mbar **9951568 17,95**



**5 NIEDERDRUCKREGLER**

Typ EN61 1,5 kg/h

Nicht für Caravans und Reisemobil zugelassen. Anschluss Ital. A x G ¼" LH-KN

29 mbar **9951569 16,95**



**6 NIEDERDRUCKREGLER TYP EN61 PS 16 BAR**

(1,0 kg/h). Betriebsdruck 50 mbar.

Anschluss KLF x 2 Abgänge x G ¼" LH-KN **9952364 31,50**  
Anschluss KLF x 3 Abgänge x G ¼" LH-KN **9952365 33,95**



Chrome 6 FREE

**7 NIEDERDRUCKREGLER TYP EN61 V50 PS 16 BAR**

(1,0 kg/h). Wählscheibe für 11 verschiedene und reproduzierbare Druckeinstellungen.

Anschluss: KLF x G ¼" LH-KN  
25 - 50 mbar **9952385 31,95**



Chrome 6 FREE

**8 NIEDERDRUCKREGLER TYP EN61-DS PS 16 BAR**

(1,5 kg/h) Mit integrierter Überdrucksicherheitsvorrichtung S2SR (ÜDS) und thermischer Absperrvorrichtung „T“ (TAE).

**Vorgeschrieben für alle privaten und gewerblichen Kleinflaschenanlagen (z.B. Heizgeräte, Gasgrill etc.) im Innenbereich sowie gewerblich genutzte Kleinflaschenanlagen im Außenbereich (z.B. Weihnachtsmärkte)!**

29 mbar **9952079 56,95**  
50 mbar **9952507 58,95**



Chrome 6 FREE

**9 SCHLAUCHBRUCHSICHERUNG NIEDERDRUCK TYP SBS/AU AUTOMATISCH**

Verhindert Gasaustritt bei Beschädigung der Schlauchleitung und schließt den Gasdurchgang ab, sobald der Nenndurchfluss um 10 % überschritten wird.

Anschluss G ¼" LH-ÜM x G ¼" LH-KN  
29 mbar **9952468 22,95**  
50 mbar **9952467 22,95**



**10 MITTELDRUCK SCHLAUCHLEITUNGEN**

Zur Verbindung von Verbrauchsgewerten mit entsprechenden Niederdruckreglern. DVGW-Baumusterprüfzertifikat. Anschlüsse: G ¼" LH-ÜM x G ¼" LH-ÜM. Material Kunststoff.

Länge (cm)	Art.-Nr.	Preis
40	<b>9952503</b>	<b>8,00</b>
80	<b>9952490</b>	<b>8,90</b>
150	<b>9952504</b>	<b>10,00</b>
300	<b>9952505</b>	<b>13,75</b>



Alle Niederdruckregler mit einem Ausgangsdruck von 29 mbar sind nicht für den Betrieb in Deutschland zugelassen. Der Betrieb von 30 mbar Geräten (Gasgrill, Kocher etc.) ist in Deutschland nur über die Fahrzeuganlage (Gassteckdose) zulässig. Schlauchleitungen ab einer Länge von 150 cm müssen mit einer Schlauchbruchsicherung abgesichert sein.

**11 NIEDERDRUCKREGLER TYP EN61-DS PS 16 BAR**

Grillregler PRO zum Anschluss an Gasflaschen, speziell für den Betrieb von Gasgrills. Abgang gerade, mit Manometer. KLF x G ¼ LH-KN 50 mbar 1,5 kg/h. Überdruck-Sicherheitseinrichtung S2SR (ÜDS) zur Absicherung der Verbrauchsgeräte vor unzulässig hohem Druck. Sichtanzeige (grün/rot) mit optischem Signal (rot) bei Ausgangsdrücken über 80 mbar. Verlängerter Eingangsstutzen, zur problemlosen Montage an z. B. Barbeque-Gasflaschen mit Krügen. Manometer zur Dichtheitsprüfung z. B. bei Flaschenwechsel. **Vorgeschrieben für alle privaten und gewerblichen Kleinflaschenanlagen (z.B. Heizgeräte, Gasgrill etc.), jedoch nicht für den Innenbereich, sowie gewerblich genutzte Kleinflaschenanlagen im Außenbereich (z.B. Weihnachtsmärkte)!**

9954567 50,95



**12 NIEDERDRUCKREGLER TYP EN61 PS 16 BAR**

Grillregler BASIC zum Anschluss an Gasflaschen, speziell für den Betrieb von Gasgrills. Abgang gerade. KLF x G ¼ LH-KN 50 mbar 1,5 kg/h.

9954566 16,95



**13 REGLERHALTERUNG**

Zur sicheren Befestigung des Druckreglers am Gasgerät bzw. im Flaschenkasten. Beschädigungen des Druckreglers z. B. beim Transport werden vermieden.

9954565 7,80



**14 HERD ANSCHLUSS-SET BASIC**

Zum Anschluss an Gasflaschen, zur Druckregelung auf den Nenn- druck des Gasgerätes. Set zum Anschluss eines Haushaltsgerätes, z.B. Herd an die Gasflasche. Das Verbindungsrohr 8 x 1 x 400 mm kann je nach Einbausituation auf die gewünschte Länge reduziert werden.

Bestehend aus: Niederdruckregler Typ EN61-DS mit Überdruck- Sicherheitseinrichtung S2SR (ÜDS), Sichtanzeige, thermischer Absperrereinrichtung „T“ (TAE), Manometer, Mitteldruck-Schlauch (Gummi mit Textileinlage; kältebeständig bis -30 °C; Schlauchab- messung 6,3 x 3,5 mm) G 1/4 LH-ÜM x RVS 8 x 400 mm, Verbindungs- rohr und Winkel-Aufschraubverschraubung Typ WAIIG G 1/2 x RVS 8

9960925 90,75



**15 REGLER-SCHLAUCHLEITUNG-SET**

Zum Anschluss an Gasflaschen, für den Betrieb von Gasgrills mit einem EU Gas-Kartuschen-Anschluss mit Anschraubgewinde AG 7/16-28 UNEF KLF x AG.

Mitteldruckregler Typ M50-F/SBS, 2,0 bar, 2 kg/h mit Abgang 35° und integrierter Schlauchbruchsicherung EFV (SBS) mit manueller Öffnung, sperrt bei Schlauchbeschädigung die Gaszufuhr ab. Mitteldruckschlauch 1200 mm (Gummi mit Textileinlage; kälte- beständig bis -30 °C; Schlauchabmessung 6,3 x 3,5 mm) G 3/8 LH-ÜM x Steckkupplung SKU. Übergangsstück mit Stecknippel STN zum einfachen Lösen der Schlauchleitung und AG 7/16-28 UNEF /. AG 1-20 UNEF zum Anschluss an das Gasgerät. Durch eine beson- dere Vorrichtung ist die Steckkupplung SKU manipulationssicher – Entriegelung nur mittels Stecknippel STN.

9954595 51,25

Die Einflaschenanlage mit einem Betriebsdruck von 50 mbar darf in Deutschland im gewerblichen Bereich nur für den Betrieb von ortsveränderlichen Verbrauchsanlagen bei Bauarbeiten eingesetzt werden!



**16 EINFLASCHENANLAGE FÜR KLEIN- FLASCHEN PS 16 BAR**

1,5 kg/h 50mbar KLF x G ¼ LH-ÜM für alle Gasgrills mit einem Anschlussgewinde (G ¼ LH-KN). Gasschlauch kältebeständig bis -30 °C Einzelarmaturen DIN-DVGW- o. DVGW- Baumusterprüfzertifikat bzw. EG-Baumus- terprüfbescheinigung.

Lieferumfang Niederdruckregler Typ EN 61 (50 mbar), Mitteldruck-Schlauchleitung Gummi mit Textileinlage (Länge 800 mm), Mini Tool.

9952387 25,95



**17 REGLER-SCHLAUCH-SET TYP EN61**

1,5 kg/h 50mbar KLF x G ¼ LH-ÜM für alle Gasgrills mit einem Anschlussgewinde (G ¼ LH-KN).

Gasschlauch kältebeständig bis -30 °C Einzelarmaturen DIN-DVGW- o. DVGW- Baumusterprüfzertifikat bzw. EG-Baumus- terprüfbescheinigung.

Lieferumfang Niederdruckregler Typ EN 61 (50 mbar), Mitteldruck-Schlauchleitung Kunststoff mit Textileinlage (Länge 400 mm), Mini Tool.

9952386 23,95



**18 REGLER-SCHLAUCH-SET 9 (EN61)**

1,5 kg/h 50mbar KLF x G ¼ LH-ÜM für alle Gasgrills mit einem Ausgangsanschluss 5/8 UNF-ÜM.

Gasschlauch kältebeständig bis -30 °C Einzelarmaturen DIN-DVGW- o. DVGW- Baumusterprüfzertifikat bzw. EG-Baumus- terprüfbescheinigung.

Lieferumfang Niederdruckregler Typ EN 61 (50 mbar), Mitteldruck-Schlauchleitung Gummi mit Textileinlage (Länge 400 mm), Mini Tool.

9952388 29,75





### 1 PRÜFVENTIL MIT ABSPERR-EINRICHTUNG

Zum Einbau in bestehende Installationen und für Neuinstallation. Das Produkt ist für Fahrzeuge (Einbau nur im Flaschenkasten) zugelassen.

8mm SRV x AG 3/8" kegelig. **9919514 27,75**  
10 mm SRV x AG 3/8" kegelig. **9950804 20,75**



### 2 FREIZEIT GASREGLER

Leistung 1,5 kg/h, ohne Sicherheitsventil. Nicht für Fahrzeuge zulässig.

Anschluss KLF x G 1/4" LH-KN.  
30 mbar **9933059 10,95**  
50 mbar **9933058 9,60**



### 3 GASREGLER

Ohne Sicherheitsventil. Für den Anschluss an Campinggaz® Gasflaschen. Nicht für Fahrzeuge zulässig.

Anschluss CG x G 1/4" LH-KN.  
50 mbar (1,0 kg/h). **9933060 13,75**



### 4 GASREGLER

Ohne Sicherheitsventil. 11-Stufen verstellbar. Nicht für Fahrzeuge zulässig.

Anschluss KLF x G 1/4" LH-KN.  
25-50 mbar (1,0 kg/h, verstellbar). **9933061 21,50**



### 5 VORDRUCKREGLER

Vordruckregler von 50 auf 30 mbar. Beidseitig 8 mm SRV. Zur Montage direkt vor 30 mbar Verbrauchern, um diese in 50 mbar Anlagen verwenden zu können.

**9950805 37,25**



### 6 HOCHDRUCKSCHLAUCH-GARNITUR

Hochdruckschlauchgarnitur winterfest bis -30°C, Schlauchbruchsicherung mit Kombi-Direktflaschenanschluß.

Abgang 45° x ÜM-M20 x 1,5.  
Länge 450 mm **9950808 32,50**  
Länge 750 mm **9950809 33,50**



### 7 MITTELDRUCK-SCHLAUCH

Zum Anschluss eines deutschen Gasreglers an einen Kartuschenkocher oder Kartuschengrill.

Anschluss G 1/4" LH-ÜM x AG 7/16x28.  
Länge 100 cm **9918128 22,95**



### 8 EURO SET

Zum Anschluss eines Druckreglers mit deutschem Anschluss auf die am europ. Markt gängigen Gasflaschen. Bestehend aus 4 Übergangsstutzen.

1 = I, CH  
2 = I, GR  
3 = B, DK, FIN, L, N, A, P, CH, I, S  
4 = DK, F, NL, I, A, CH, E, GB  
**9955090 24,25**



### 9 EURO FÜLL SET

Zum Befüllen deutscher Gasflaschen durch autorisierte europäische Füllstellen. 4 Füllstutzen im Set.

D1 = I, CH  
D2 = I, GR  
D3 = B, DK, FIN, L, N, A, P, CH, I, S  
D4 = DK, F, NL, I, A, CH, E  
**9955050 24,25**



### 10 GASSCHLAUCH, KUNSTSTOFF MIT GEWEBEEINLAGE

Mitteldruckschlauch. Kältebeständig bis -20 °C.

Anschluss 2 x G 1/4" LH-ÜM.  

Länge (cm)	Art.-Nr.	Preis
40	<b>9933029</b>	<b>6,00</b>
80	<b>9933032</b>	<b>7,20</b>
150	<b>9933033</b>	<b>10,95</b>
300	<b>9933034</b>	<b>14,50</b>



### 11 GASSCHLAUCH, GUMMI MIT GEWEBEEINLAGE

Mitteldruckschlauch. Kältebeständig -30 °C.

Anschluss G 1/4" LH-ÜM x SRV 8 mm.  

Länge (cm)	Art.-Nr.	Preis
40	<b>9933035</b>	<b>8,20</b>
80	<b>9933036</b>	<b>12,50</b>
100	<b>9933037</b>	<b>13,50</b>
200	<b>9933038</b>	<b>17,95</b>



### 12 GASSCHLAUCH, GUMMI MIT GEWEBEEINLAGE

Mitteldruckschlauch. Kältebeständig -30 °C.

Anschluss G 1/4" LH-ÜM x Steckstülle (für Gassteckdosen).  

Länge (cm)	Art.-Nr.	Preis
30	<b>9933046</b>	<b>5,90</b>
80	<b>9933047</b>	<b>8,50</b>
150	<b>9933048</b>	<b>13,50</b>



### 13 GASSCHLAUCH, GUMMI MIT GEWEBEEINLAGE

Mitteldruckschlauch. Kältebeständig -30 °C. Anschluss G 1/4" LH-ÜM x SRV 10 mm.

Länge 40 cm **9933039 9,50**



### 14 GASSCHLAUCH, GUMMI MIT GEWEBEEINLAGE

Mitteldruckschlauch. Kältebeständig -30 °C. Anschluss SRV 8 mm x RST.

Länge 80 cm **9933049 9,00**



### 15 SCHLAUCHBRUCHSICHERUNG

1,5 kg/h. Material Messing.

50 mbar **9933056 17,95**  
30 mbar **9933057 17,95**



### 16 SICHERHEITS FLASCHEN-VENTIL

Für den Anschluss an Campinggaz Gasflaschen geeignet.

Anschluss CG (M 16 x 1,5) x AG KLF. Material Messing. **9933062 20,50**



### 17 ANSCHLUSSSTUTZEN

Zur Verbindung von 33 kg Gasflaschen an DIN Regler.

**9955060 9,10**



### 18 ADAPTER JUMBO

Quick On 35 mm. Ausgang W21.8 x 1/4" LH. Für Druckregler mit DE-Anschluss in ES, PT, DK, IE, NO, SE.

Achtung! - bei Reglern mit KLF-Eingang ist noch der Anschlussstutzen als Dichtfläche nötig.

**9950806 29,50**



### 19 ZWEIWEGEVENTIL

Anschluss G 1/4" LH-ÜM x 2 x G 1/4" LH-AG. **9933015 10,95**



### 20 GASMENGENVENTIL

Anschluss G 1/4" LH-ÜM x G 1/4" LH-AG. **9933014 9,50**



**21 ÜBERGANGSTÜCK**  
Rechts/links (G ¼" LH-ÜM x SRV 8 mm), Messing.  
**9933025 4,90**



**22 BLINDSTOPFEN**  
1 St./SB, Messing.  
8 mm **9933024 3,60**  
10 mm **9933070 3,60**



**23 WINKEL-ÜBERGANGSTÜCK**  
Rechts/links zum Verbinden von Verbrauchern (G ¼" LH-KN) mit Rohr 8 mm, Messing.  
**9933026 11,75**



**24 ÜBERGANGSSTÜCK**  
G ¼" LH-KN x RST 8 mm, Messing.  
**9933028 3,60**



**25 VERTEILERBLOCK VK 2**  
Zugang SRV 8, Abgänge jeweils SRV 8.  
**9933003 49,50**



**26 ABSPERRVENTIL**  
2 x SRV 8, Messing.  
**9933005 18,75**



**27 SCHNELLSCHLUSSVENTIL**  
SRV 8 x Kupplung 8mm, Messing.  
**9933008 56,95**



**28 WA VERSCHRAUBUNG**  
Für den Anschluss von Haushaltskochern (½") an SRV 8 mm, Stahl, verzinkt.  
**9933021 12,50**



**29 GASKUPPLUNG**  
Mit Stecktülle 8 mm x SRV 8, Messing.  
**9933009 15,75**

Ohne Stecktülle SRV 8. Messing.  
**9933011 15,75**

**30 STECKTÜLLE**  
8 mm, Messing  
**9933013 3,70**



**31 SCHNEIDRING**  
5 St./SB, Stahl, verzinkt.  
8 mm **9933023 3,80**  
10 mm **9933069 3,30**



**32 SCHLAUCHVERBINDER**  
Beidseitig G ¼" LH-KN, Messing.  
**9933027 3,60**



**33 ÜBERWURFMUTTER**  
2 St./SB, Stahl, verzinkt.  
8 mm **9933022 2,30**  
10 mm **9933068 2,40**



Bitte beachten Sie die Erläuterungen der Piktogramme sowie die Gefahrenhinweise auf Seite 608 dieses Kataloges.



» Da es leider keine europaweit einheitliche Norm für die Anschlüsse von Gasflaschen gibt, sollten Sie sich vor der Abreise darüber informieren, welchen Gas-Adapter Sie im entsprechenden Urlaubsland benötigen. «

Reinhold Kienle  
Experte für Fahrzeugtechnik



**34 WINKEL-ÜBERGANGSSTÜCK**  
Winkel- Übergangsstück links-links; G ¼" LH-ÜM x G ¼" LH-KN.  
Maße 3,0 x 2,9 x 1,7 cm (B x H x T).  
**9919056 15,75**



**35 LECK-SUCHSPRAY**  
Achtung: H229.  
125 ml **9933120 5,20**  
Grundpreis pro 1 Liter = 41,60  
400 ml **9933100 6,30**  
Grundpreis pro 1 Liter = 15,75

**36-39 SCHNEIDRING VERSCHRAUBUNGEN, VERZINKT FÜR GASROHR (8MM + 10 MM), 1 ST./SB**



Abb.	Typ	SVR Ausgang (mm)	Art.-Nr.	Preis
36	Gerade	8	<b>9933017</b>	<b>3,50</b>
o.Abb.	Gerade	10	<b>9933065</b>	<b>4,50</b>
37	Winkel	8	<b>9933018</b>	<b>6,90</b>
o.Abb.	Winkel	10	<b>9933066</b>	<b>6,70</b>
38	T-Stück	8	<b>9933019</b>	<b>6,70</b>
o.Abb.	T-Stück	10	<b>9933067</b>	<b>7,80</b>
39	Reduzierung	8/10	<b>9933020</b>	<b>6,00</b>



### 1 FÜLLSTANDMESSER LEVELCONTROL

Der Truma LevelControl misst mittels Ultraschall, wie viel Gas sich in der Flasche befindet und sendet die ermittelten Daten über Bluetooth aufs Smartphone oder Tablet. Der Truma LevelControl eignet sich für alle gängigen europäischen Stahl- und Aluminiumflaschen (5 kg bis 33 kg). Bei Aluminiumflaschen ist ein zusätzliches Spannblech zur Anbringung erforderlich.

Stromaufnahme max. 70 mA. Ruhestromaufnahme 0,001 mA. Spannung 3 V DC/ 2 x 1,5 V Batterien (Alkali, LR03, AAA). Maße 18,5 x 7,3 x 1,6 cm (L x B x H). Gewicht 0,12 kg (inkl. Batterie).

9956531

179,00



### 2 FÜLLSTANDSMESSER LEVELCHECK

Ein mobiler Inhaltsanzeiger für alle Stahl- oder Alugasflaschen von  $\varnothing$  200 – 350 mm. Die zuverlässige Messung erfolgt mittels Ultraschall und wird mit 3 verschiedenfarbigen LEDs angezeigt:

- o Rot = kein Gas
- o Orange = Messvorgang
- o Grün = Gas

Nicht geeignet für befüllbare Tankflaschen oder Gastanks. Maße 18,5 x 7,3 x 1,6 cm (L x B x H).

9956530

84,99



### 3 SPANNBLECH

Für Aluminium - Gasflaschen, passend zu Level Control.

9954557

28,50



### 4 FÜLLSTANDSANGEZEIGER GASLEVEL CLASSIC

Zeigt die Füllstände in handelsüblichen 5 kg, 11 kg und 33 kg Propan- / Butangasflasche an. Mit Hilfe des rückseitigen Magneten einfach vertikal an verschiedenen Stellen der Flasche ansetzen. Je nach Füllzustand des Gefäßes wechselt die Signalleuchte von rot auf grün und umgekehrt! Messung auch an Alu-Flaschen möglich. Inkl. Lithium Batterie (CR2032).

Maße ca. 3 x 6,5 x 1,6 cm (B x H x T). Gewicht 32 g.

9951313

32,50



### 5 GAS CHECKER GC 100


Ermittelt den Füllstand handelsüblicher Gasflaschen in wenigen Sekunden. Zuverlässige Messung mittels Ultraschall. Für alle Stahl- und Alu-LPG Gasflaschen von 200 - 350 mm ( $\varnothing$ ).

Maße ca. 113 x 16 mm (B x  $\varnothing$ ).

Batterien: Typ SR626SW 377 1,55 V oder äquivalent.

9909271

82,95



### 6 ELEKTRONISCHE WAAGE W8

Die elektronische Waage W8 Gascontrol misst den Füllstand von Gasflaschen und überträgt ihn per Bluetooth an Smartphones oder Tablets mit Android oder iOS-Technologie. Aufgrund seiner sehr geringen Aufbauhöhe kann die W8 GASCONTROL im Gasflaschenkasten der meisten Freizeitfahrzeuge verwendet werden.

Maße 31 x 4,1 cm ( $\varnothing$  x H). Gewicht 0,58 kg.

9956671

157,50



### 7 FÜLLSTANZANGEZEIGER SENSO4S PLUS

Senso4s PLUS ist speziell für den Betrieb in Freizeitfahrzeugen ausgelegt - u.a. dank Bewegungssensor, der die Messung während der Fahrt unterbricht und somit falschen Messergebnissen vorbeugt. Der Füllstandsmesser Senso4s PLUS (A) misst das Gewicht der Gasflasche und übermittelt diesen Wert per Bluetooth an die App (B). Diese errechnet automatisch den Inhalt und erstellt eine Verbrauchsprognose.

Packmaß 25 x 21 x 3,5 cm (B x H x T).

Gewicht 365 g.

9943698

113,50



### 8 FÜLLSTANDSANGEZEIGER SENSO4S BASIC

Füllstandsanzeiger Senso4s BASIC mit App für Smartphone und Tablet  
Digitaler Füllstandsmesser für Gasflaschen - z. B. zum Einsatz am Gasgrill, mit Bluetooth-Fernübertragung der Mess- und Meldedaten an ein Smartphone oder Tablet.

Der Füllstandsmesser Senso4s BASIC (A) misst das Gewicht der Gasflasche und übermittelt diesen Wert per Bluetooth an die App (B). Diese errechnet automatisch den Inhalt und erstellt eine Verbrauchsprognose.

Packmaß 25 x 21 x 3,5 cm (B x H x T). Gewicht 365 g.

9970398

83,50





**GasStop**

**9 GASSTOP NOTSCHLUSSARMATUR FÜR PROPANGAS-FLASCHEN VERSION DEUTSCHLAND**

Die GasStop automatische Gasflaschensicherung ist ein Ventil, das den Gasdurchlass bei einer schweren Leckage sofort nach dem Gashahn 100 % schließt. Der GasStop hat einen G12-Anschluss für die deutschen Gasflaschenventile.

**Der GasStop ist einfach zu installieren und hat mehrere Funktionen:**

- **Notabschaltung** Im Falle eines größeren Lecks schaltet der GasStop sofort die Gaszufuhr 100 % ab.
- **Dichtigkeitsprüfung** Mit dem GasStop kann Ihr Gassystem auch auf kleine Lecks geprüft werden.
- **Füllstandanzeige** Der GasStop verfügt über eine praktische Anzeige, die anzeigt, wenn der Gasvorrat ausreichend ist oder bald leer ist.

Maße 18,7 x 13 x 8,2 cm (H x B x T).

9954233 53,75



**10 ALUMINIUM GASFLASCHE 6 KG-VERSION**

Leer, mit Ventil und Schutzkappe.

- Besonders leicht
- Kann nicht rosten
- Inkl. TÜV-Zulassung

Maße 39 x 30 cm (H x Ø). (Leergewicht ca. 3,7 kg).

9977123 156,95



**11 ALUMINIUM GASFLASCHE 11 KG-VERSION**

Leer, mit Ventil und Schutzkappe.

- Besonders leicht
- Kann nicht rosten
- Inkl. TÜV-Zulassung

Maße 57,5 x 30 cm (H x Ø). (Leergewicht ca. 5,4 kg).

9977122 174,95



**12 STAHL GASFLASCHE**

Leer, mit Ventil und Schutzkappe.

5 kg **9954685 83,25**

11 kg **9954686 99,75**



**13 AUTOMATISCHE BRENNSTOFFPUMPE**

Z. B. zum Befüllen der Brennstoff tanks von Petroleumöfen und Umfüllen anderer Flüssigkeiten, wie Öl, Wasser u.ä. Passende Batterien (2 Stück) Typ Mono D LR 20 (nicht im Lieferumfang enthalten).

Packmaß 12 x 80 x 5 cm (B x H x T). Gewicht 205 g.

9956882 19,95



**14 SCHUTZKAPPE**

Für Gasflaschen (5/11 kg).

9952532 6,70



**15 REGLERLÖSER QUICKFREE**

Reglerlöseschlüssel für Campinggasflaschen. Verbleibt bei Nichtgebrauch direkt an Ihrer Gasflasche. Macht das Lösen und Anziehen leicht, auch bei Dunkelheit oder Kälte.

Maße 70 x 40 x 5 mm (L x B x T). Gewicht 12 g.

9955291 10,95



**16 KONDENSWASSER ABLAUF**

Für Wandkamin. Einfache, bohrfreie Montage. Material Aluminium.

9976458 27,75



**17 GASFLASCHENHALTER**

Komplett mit Halterung und Distanzblock. Für 5 kg bzw. 11 kg Gasflaschen.

Länge 120 cm.

9951387 10,95



**18 GASFLASCHENHALTERUNG**

Gasflaschenhalter zur Bodenbefestigung mit Halteriem am Flaschenhals. Für 5 und 11 kg Gasflaschen mit 300 mm Durchmesser.

9977223 41,25



**19 GASFLASCHENHALTERUNG**

Für Flaschen bis 11 kg. Inkl. 4 Befestigungsfüßen und Gurt.

9977140 23,50



**20 GASFLASCHEN THERMOABDECKUNG**

Mehrschichtige Thermomatte speziell für 11 kg Gasflaschen. Schützt wirkungsvoll vor Überhitzung bei Sonneneinstrahlung.

Material PE/PVC. Gewicht ca. 1,2 kg.

9977280 40,90



**21 GASFLASCHENTASCHE**

Für 5 kg Flasche.

Farbe dunkelgrau. Material 100 % Polyester. Maße 40 x 23,5 cm (H x Ø).

9977225 8,95



→ Fahrradträger  
ab S. 326


Weitere Artikel  
finden Sie  
online oder bei  
Ihrem Movera-  
Fachhändler.

# Fahrzeug- Technik





Vernetzungsmodule	272-275
Rangiersysteme	276-284
Kugelkupplungen	285-287
Stützen / Luftfeder- systeme	288-295
Auffahrkeile	302-305
Trittstufen	306-309
Spiegel	310-313
Alarmanlagen	314-317
Zusatzschlösser	322-324
Fahrradträger	326-349
Anhängerkupplungen	350-351
Lastenträger	352-356
Dachträger, - boxen	358-361
Sitze und Zubehör	364-367
Fliegenschutz / Verdun- kelungen	370-373
Isolier- / Schutzmatten	374-389
Dachhauben, Fenster, Rollos & Aussteller	390-401
Lüftungsgitter & Serviceklappen	402-403
Tischgestelle, Tischfüße, Betten & Schlösser	404-415
Pflege-, Reinigungs-, Klebe- & Dichtmittel	416-425



→ Serviceklappen  
**ab S. 403**





## Vernetzungsmodule

Der Begriff „Smart Home“ ist mittlerweile in fast jeden Haushalt eingezogen. Die Steuerung von Multimedia-Geräten, Licht, Alarmanlagen oder sogar des Kühlschranks und der Kaffeemaschine kann ganz einfach mit einer Fernbedienung oder per App auf dem Smartphone gesteuert werden. Warum sollte also nicht auch ihr Zuhause auf Rädern klüger und sicherer werden? Möglich wird dies durch den Einsatz eines Vernetzungsmoduls in ihrem Reisemobil oder Caravan.

Moderne Vernetzungsmodule ermöglichen eine einfache und schnelle Steuerung sämtlicher Komponenten in Ihrem Campingfahrzeug. Ganz im Sinne einer intelligenten SmartHome-Technologie können beispielsweise Heizung, Gasflaschenfüllstände, Kühl- und Klimasysteme, Reifendruck, Alarmanlage und Türschlösser

sowie Multimedia-Geräte oder auch Batterieladestände ganz bequem über eine zentrale Steuerung kontrolliert und eingestellt werden. Je nach System können die einzelnen Geräte und Komponenten über ein Bedien-Panel im Fahrzeug und/oder einer App auf dem Smartphone gesteuert werden. Das macht die Reise nicht nur angenehmer und komfortabler, sondern auch sicherer.

Auf den folgenden Seiten finden Sie diese intelligenten Vernetzungsmodule unterschiedlicher Hersteller und den jeweiligen Funktionen einer komfortablen Steuerung Ihrer Fahrzeugkomponenten. Die Möglichkeiten sind groß. Lassen Sie sich deshalb von Ihrem Movera Handelspartner beraten, welches System mit welchen Features für Sie das richtige ist.

Mit der E-Trailer-App auf Ihrem Smartphone sind Sie stets über alle Systeme an Bord Ihres Wohnmobils oder Wohnwagens informiert. Dies vermittelt ein


sicheres und angenehmes Gefühl und kann auch viele Probleme und Unannehmlichkeiten verhindern.

## 1. E-Trailer Starterpaket



### 1 STARTERPAKET

Mit dem Starterpaket haben die Besitzer von Wohnwagen / Wohnmobilen den Ladezustand ihrer Batterie und die Neigung ihres Fahrzeugs mit dem Smartphone im Blick. Zu dem eröffnet das Starterpaket die Möglichkeit zur Ergänzung zahlreicher weiterer E-Trailer Module oder Vorteilspakete.



**9956601 219,95**



Mit der App alles im Blick. Jetzt herunterladen!  
Die E-Trailer-App gibt es kostenlos im Google Play Store oder im Apple App Store.

## 2. Erweitern Sie das System mit den Modulen Ihrer Wahl



**2 REIFENDRUCKSENSOR E-PRESSURE**  
Zur Überprüfung des richtigen Reifendrucks.

**9956599 109,95**



**3 TÜR-/FENSTERSENSOR E-SWITCH**  
Überprüft, ob alle Türen, Fenster und Dachhauben geschlossen sind.

**9956669 69,95**



**4 STÜTZLASTSENSOR E-LOAD**  
Stützrad mit integriertem Stützlastsensor zur zuverlässigen Ermittlung der Stützlast.  
o Bis maximal 150 kg Stützlast

**9956598 289,95**



**5 WASSERLEVELSENSOR E-WATERLEVEL**  
Zur Bestimmung des Wasserfüllstandes.

**9956679 119,95**



**6 TEMPERATURSENSOR E-TEMPERATUR**  
Für Temperatur- und Luftfeuchtigkeitsanzeige für innen und außen. Es können bis zu 5 Sensoren hinzugefügt werden.

**9956597 59,95**



**7 GASLEVELSENSOR E-GASLEVEL**  
Zur Bestimmung des Gasfüllstandes von Stahlflaschen.

**9948622 109,95**

**8 E-GASLEVEL ADAPTER** (o. Abb.)  
Für Alugasflaschen ist ein Adapter erhältlich.

**9948623 37,25**

## Vorteilspakete



**9 SICHERHEITSPAKET REISEMOBIL**  
Messung des Reifendrucks für vier Reifen und Erkennung offener Türen/Dachluken.

**9944000 269,85**



**10 SICHERHEITSPAKET CARAVAN**  
Messung des Reifendrucks für zwei Reifen und Stützlast sowie Erkennung offener Türen/Dachluken.

**9944017 449,85**



**11 KOMFORTPAKET**  
Messung des Füllstandes von Gasflasche und Wassertank und drahtlose Temperaturmessung.

**9943999 259,85**



# Modulares System

## G.A.S.-PRO III

Ein modulares Gaswarnsystem für den Festeinbau in Ihrem Fahrzeug. Warnt Sie zuverlässig vor Gaslecks und Betäubungsgas-Überfällen. Mit integrierter Sirene und Funkeinheit. Auch erhältlich für Kohlenmonoxid (CO).



## BLUETOOTH® VERNETZUNGSMODUL

Komfortable Steuerung der WiPro III mit dem Smartphone und einigen Smartwatches



## THITRONIK® APP

Mit der THITRONIK® App haben Sie alle Funktionen Ihrer WiPro III einfach und kompakt auf einen Blick.

## PRO-FINDER

Perfekte Ergänzung für WiPro III oder als „stand-alone“ Ortungssystem



## FUNK-MAGNETKONTAKTE 868

Funk-Magnetkontakt mit Sabotageschutz zur Absicherung von Fenstern, Türen, Dachboxen, Dachluken, etc.

## WIPRO III CAN-BUS Funk-Alarmanlage für Wohnmobile



## FUNK-HANDESENDER 868

Erlaubt das lautlose Aktivieren oder Deaktivieren der WiPro III.

## FUNK-KABELSCHLEIFE 868

Um auch Ihre mobilen Güter außerhalb des Fahrzeuges zu sichern, wie z. B. Fahrräder, mobile Satellitenantennen, Campingmöbel, etc.



## NFC MODUL

Die perfekte Steuerungslösung für WiPro III, WiPro III safe.lock und WiPro easy. Für WiPro III safe.lock Besitzer ist das NFC Modul die schlüssellose Art, um das Fahrzeug zu ver- und entriegeln.



## 1 BLUETOOTH® VERNETZUNGSMODUL

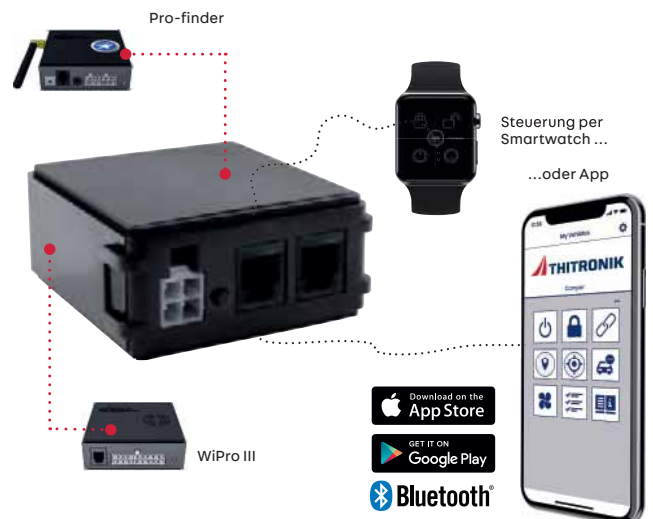
Das Vernetzungsmodul ist ein raffinierter Baustein für Ihr THITRONIK®-Sicherheitssystem: Bedienen Sie alle fernsteuerbaren Funktionen der WiPro III bequem mit dem Smartphone. Auch andere berechnete Nutzer können so jederzeit bequem die Anlage scharf oder unscharf schalten. Wer eine WiPro III safe.lock besitzt, kann auch auf die vorhandene Zentralverriegelung zugreifen, denn mit dem Vernetzungsmodul ist das Öffnen und Schließen des Fahrzeuges ohne Fahrzeugschlüssel und Handsender möglich. Eingebunden werden kann das Vernetzungsmodul auch bei bereits verbaubtem Ortungssystem Pro-Finder.

- o Steuerung der WiPro III per BLUETOOTH®
- o Zentralverriegelung per Smartwatch und Smartphone steuern (nur in Verbindung mit der WiPro III safe.lock)
- o Easy add 3.0: Nachträgliches Koppeln von Funkzubehör per App

Nennspannung 12/24 V. Maße (B x H x T) 52 x 25 x 56 mm. Gewicht 0,15 kg.

9943353 129,00

Kompatible Module für das Vernetzungsmodul finden Sie auf Seite 314 - 315







## Truma iNet X System start smart. be smart. stay smart



Truma hat eine offene Systemlösung geschaffen, die ein smartes Fahrzeug durch vernetzte und intelligente Geräte ermöglicht. Der Alltag auf Reisen wird damit noch komfortabler und sicherer. Entdecken Sie die Zukunft des Campings!



### 2 VERNETZUNGSMODUL INET X PANEL

Das Truma iNet X Panel ermöglicht die Anbindung und Steuerung von Truma Produkten und weiteren Geräten.

Als Teil des Truma iNet X Systems sind nachträgliche Erweiterungen und Updates möglich, wodurch ihr Fahrzeug immer smarter wird.

Technische Highlights:

- o 4,3" Farbdisplay
- o Touchscreenbedienung
- o Backup Batterie - Einstellungen bleiben auch bei Stromausfall erhalten
- o Steuerung über Smartphone möglich (via Bluetooth)
- o Updatefähig
- o Intuitive und mehrsprachige Menüführung
- o Außen- und Innentemperaturfühler
- o Erweiterbar um Elemente des
- o Truma iNet X Systems, z.B. Fernsteuerung

Touchscreen-Display TFT-LCD 4,3" (resistiv). Spannungsversorgung typ. 12 V (8 V - 16 V). Schnittstellen TIN-Bus, CI-Bus, CAN-Bus, Bluetooth. Leistungsaufnahme typ. 1,5 W (0.13 mAh). Batterie Knopfzelle Lithium 3 V CR 2032. Maße 96,7 x 120,1 x 31 mm (L x B x H). Gewicht ca. 150 g.

9944551

349,00



### TRUMA INET X APP

Mit der kostenfreien App ist die Steuerung zusätzlich über das eigene Smartphone möglich - die Menüführung ist analog zu dem Bediensystem.



### 3 AUSSENTEMPERATUR-FÜHLER INET X

Temperatursensor zur Anzeige der Außentemperatur am Bedienteil.

9944552

79,99



### 1 MOVER SX

Der Mover SX bewegt sicher und zuverlässig einachsige Wohnwagen mit einem Gesamtgewicht von bis zu 2.000 kg. Manövriert zuverlässig über 13 % Steigungen mit einem Gesamtgewicht von 35 kg. Dank der stufenlosen Steuerung manövrieren Sie Ihren Wohnwagen ruckfrei, geschmeidig und präzise. Sie drehen den Caravan auch mühelos um die eigene Achse (360°).

- o **Präzise:** Stufenlos lenken und beschleunigen, exakt rangieren und ankuppeln
- o **Komfortabel:** Intuitive Fernbedienung mit Drehknopf und Schieberegler
- o **Leistungsstark:** Mühelos und sicher manövrieren, auch an Steigungen von bis zu 13 Prozent
- o **Einfach:** Manuelles An- und Abschwenken per Hebelbewegung von einer Seite – ganz ohne zu kurbeln

**9941145      1.849,00**



### 2 MOVER XT

Manövriert einachsige Caravans mit einem zulässigen Gesamtgewicht von 2.300 kg zuverlässig über 13 % Steigungen. Mit unschlagbaren 28 kg das leichteste Rangiersystem seiner Klasse. Extrem überlegen: Mit dem Mover XT lassen sich Caravans souverän, sicher und präzise manövrieren – auch um Ecken und Kurven. Selbst in schmale Stellplätze auf engstem Raum wird mühelos eingeparkt. Die kraftvollen Motoren meistern je nach Modell Steigungen bis 13 Prozent.

- o **Leicht:** bis zu 20 kg Gewicht ersparen
- o **Präzise:** 100 % Geradeauslauf wie auf Schienen
- o **Exakt:** Millimetergenau am Zugwagen ankuppeln. Auf engstem Raum einparken
- o **Kraftvoll:** Stufenlos beschleunigen dank der Truma Dynamic Move Technology

**9985233      2.779,00**



» Der Abstand zwischen den abgeschwenkten Antriebsrollen und Reifen muss 2 cm betragen, da sonst der Anpressdruck nicht stimmt und die Reifen beschädigt werden können. Zudem sollten Sie bei längeren Standzeiten den Stromkreis unterbrechen – z. B. am Batterietrennschalter oder durch abklemmen der Batteriepole. «

Eugen Waibel  
Experte für Fahrzeugtechnik



### 3 MOVER XT L

- o Variante für AL-KO Leichtbau Chassis
- o Montage an Chassis mit Rahmenschräge von 5°
- o Manövriert einachsige Caravans mit einem zulässigen Gesamtgewicht von 1.500 kg zuverlässig über 20 % Steigungen
- o Mit unschlagbaren 28 kg das leichteste Rangiersystem seiner Klasse

**9985234      2.949,00**

Die technisch zulässige Gesamtmasse des Fahrzeugs sowie die technisch zulässige Gesamtmasse auf der Achse dürfen nicht überschritten werden. Nachträglich am Fahrzeug angebrachtes Zubehör verringert die Zuladungsmöglichkeit und beeinflusst die Achslasten. Nachträgliche Änderungen am Fahrzeug (z. B. Ablastung), die die Massewerte des Fahrzeugs beeinflussen, liegen im Verantwortungsbereich des Fahrzeughalters. Weitere Hinweise & Erläuterungen zur Gewichtsthematik finden Sie in den Verkaufsunterlagen und auf den Websites der Hersteller.

## Einfache Montage, leichte Bedienung, präzise Fahreigenschaften

Die Truma Mover smart punkten durch ein überzeugendes Preis-/Leistungsverhältnis – bei bewährter Truma Qualität.

Bei dem Mover smart M (M wie manuell) schwenken Sie die Antriebsrollen per Hand mit nur einer

Hebelbewegung an die Reifen an. Ganz ohne Muskelkraft erfolgt das Anschwenken beim Mover smart A (A wie automatisch) – einfach per Knopfdruck auf der intuitiven Fernbedienung.



### 4 TRUMA MOVER SMART M

Der Mover smart M bewegt sicher und einfach einachsige Caravans mit einem zulässigen Gesamtgewicht von bis zu 1800 kg zuverlässig über 13% Steigung.

- o **Einfach:** Manuell an- und abschwenken per Hebelbewegung von einer Seite – ganz ohne zu kurbeln
- o **Universell:** Passen an alle gängigen Rahmen
- o **Kontrolliert:** Sanft anfahren, exakt anhalten
- o **Intuitiv:** Mit der handlichen Fernbedienung spielend leicht rangieren
- o **Leistungsstark:** Meistern Steigungen von 13 Prozent

Spannungsversorgung 12 V. Stromaufnahme max. 100 A. Aufnahme ø 28 A. Gewicht (ohne Batterie) 33 kg.

9943355 1.449,00



### 5 TRUMA MOVER SMART A

Der Mover smart A bewegt sicher und bequem einachsige Caravans mit einem zulässigen Gesamtgewicht von bis zu 2.000 kg zuverlässig über 13% Steigung.

- o **Bequem:** Auf Knopfdruck automatisch an- und abschwenken
- o **Universell:** Passen an alle gängigen Rahmen
- o **Kontrolliert:** Sanft anfahren, exakt anhalten
- o **Intuitiv:** Mit der handlichen Fernbedienung spielend leicht rangieren
- o **Leistungsstark:** Meistern Steigungen von 13 Prozent

Spannungsversorgung 12 V. Stromaufnahme max. 125 A. Aufnahme ø 35 A. Gewicht (ohne Batterie) 32 kg.

9943354 1.969,00



### 6 RANGIERHILFE GO2

Die bewährte Rangierhilfe GO2 wurde weiterentwickelt und optimiert. Der GO2 bewegt einachsige Caravans mit einem zulässigen Gesamtgewicht von 1800 kg einfach und komfortabel über 13% Steigung.

- o **Präzise:** Mit verbesserten Fahrprogrammen millimetergenau Rangieren und Ankuppeln
- o **Einfach:** Manuell an- und abschwenken per Hebelbewegung von einer Seite – ganz ohne zu kurbeln
- o **Leicht und kompakt:** Mit 33 kg ein echtes Leichtgewicht
- o **Komfortabel:** optimaler Bedienkomfort dank ergonomischer und intuitiver Fernbedienung
- o **Einfach:** Das bewährte Schnell-Befestigungssystem garantiert Ihnen eine einfache Montage
- o **Einbau:** Mit dem Befestigungssatz, der im Lieferumfang enthalten ist, wird die Rangierhilfe GO2 an allen gängigen Rahmen mit L- oder U-Profil montiert

Weiteres Zubehör ist in den meisten Fällen nicht erforderlich. Für alle anderen Chassis (z. B. für AL-KO, BPW, Knott und Eriba Touring Chassis) ist umfangreiches Montage Zubehör erhältlich.

Spannungsversorgung 12 V. Stromaufnahme maximal 100 A. Aufnahme ø 28 A (in der Ebene bei einem zulässigen Gesamtgewicht von 1800 kg). Maximale Geschwindigkeit 9 m/min. Gewicht 33 kg.

9943712 1.329,00





### 1 FLACHRAHMENSATZ

zum Ausgleich einer Rahmenhöhe unter 8 cm (Mover XT, XT 2, XT 4) bzw. 11 cm Mover SX, smart. Bestehend aus Montageplatten (je 24 cm hoch) inkl. Schrauben und Muttern\*


**9985212 144,99**



### 2 FLACHRAHMENSATZ KURZ

zum Ausgleich einer Rahmenhöhe unter 8 cm (Mover XT, XT 2, XT 4) bzw. 11 cm (Mover SX, smart). Bestehend aus Montageplatten (je 17 cm hoch) inkl. Schrauben und Muttern\*

**9906545 142,00**



### 3 ADAPTERSATZ ERIBA TOURING

Einbaukit zur Ergänzung des Rechteckprofils. Zur Montage an ein Chassis mit Rechteckprofil. Für Mover XT, SX, smart

**9985213 219,00**



### 4 ADAPTERSATZ ERIBA TOURING TROLL

Einbaukit zur Ergänzung des Rechteckprofils. Zur Montage hinter der Achse. Für Mover XT, SX, smart

**9985204 269,00**



### 5 ADAPTERSATZ AL-KO VARIO III / AV

Bei Caravans mit Rahmenstärken kleiner als 2,8 mm zur Rahmenverstärkung zwingend erforderlich! Für Mover XT, SX, smart

**9985209 109,99**



### 6 ADAPTERSATZ M FÜR AL-KO-RAHMEN

mit Achsenverschiebung bis 1.800 kg zulässiges Gesamtgewicht. Zum Ausgleich von Rahmenkanten. Für Mover XT, SX, smart

**9905849 99,95**



### 7 ADAPTERSATZ M FÜR AL-KO

Mit durchgehendem Rahmen und 1.900 – 2.000 kg zulässiges Gesamtgewicht. Zum Ausgleich von Rahmenkanten. Für Mover XT, SX, smart

**9911104 105,95**



### 8 ADAPTERSATZ M KURZ FÜR AL-KO

mit Achsenverschiebung bis 1.800 kg zulässiges Gesamtgewicht, zum Ausgleich von Rahmenkanten. Für Truma Mover XT, SX, smart

**9942306 105,95**



### 9 DISTANZSATZ 30 MM\*\*

Zum Ausgleich der Höhe von 3 cm bei einem Mover XT, XT2, XT4 Rahmenhöhe von < 14 cm – 11 cm Mover SX, smart Rahmenhöhe von < 17 cm – 14 cm

30 mm\* **9907638 114,00**  
60 mm\* **9907637 114,00**

\*\*Distanzsätze für Befestigungssystem ab Baujahr 05/2012. Für Mover SE (R), S (R), SX, XT, smart Am Fahrzeugrahmen darf weder gebohrt noch geschweißt werden!

## PowerSets – Sparen Sie bis zu 20 kg Systemgewicht!

Das PowerSet aus Optima® Batterie und Truma Ladegerät BC 10 punktet bei Preis und Ausführung. Das BC 10 überzeugt mit seinen kompakten Abmessungen, nur 0,8 kg Gewicht, einer Ladeleistung von 10 A und einem „Plug-and-play“-Anschluss. Dieser ermöglicht Ihnen, das Ladegerät mit einem Handgriff zu entnehmen, um zum Beispiel im Winter Ihre Autobatterie nachzuladen. Den Batterietyp (Nass/Gel, AGM oder Optima®) wählen Sie über

den Auswahlschalter. Die entsprechende Ladekurve wird dann automatisch eingestellt. Speziell für die leistungsstarken Optima® Batterien haben wir eine Ladekurve entwickelt, die die Batterie perfekt lädt und eine maximale Verfügbarkeit garantiert. Zudem ist das BC 10 vollständig gegen Staub und Spritzwasser geschützt.

### ALLE SETS BESTEHEND AUS:

- o Batterie
- o Truma Ladegerät BC 10 (10 A)
- o Trennschalter
- o Easy clicK® Polklemmen (Festeinbau)
- o Zweites Ladekabel zum flexiblen Laden
- o Temperaturfühler



### 10 POWERSET PLUS

7-teiliges Set  
Batterie: Optima® YT S 5.5  
Gewicht 26,5 kg (nur Batterie)

**9950537 714,95**



### 11 POWERSET FÜR XT 4

7-teiliges Set  
Batterie: Optima® YT S 4.2  
Gewicht 19,5 kg (nur Batterie)

**9950538 649,00**



### 12 POWERSET LIGHT FÜR XT, XT 2 UND XT L

7-teiliges Set  
Batterie: Optima® YT S 2.7  
Gewicht 11,6 kg (nur Batterie)

**9950539 579,00**





## Truma Mover XT

**FÄHRT RUCKFREI UND SICHER UM DIE ECKE**

Extrem überlegen: Mit dem Mover XT lassen sich Caravans souverän, sicher und präzise manövrieren – auch um Ecken und Kurven. Selbst in schmale Stellplätze auf engstem Raum wird mühelos eingeparkt. Die kraftvollen Motoren meistern je nach Modell Steigungen bis 13 Prozent.

### 13 MOVER XT 2

- Bewegt doppelachsige Caravans bis 2.400 kg souverän über 10 % Steigungen
- Mit unschlagbaren 28 kg das leichteste Rangiersystem seiner Klasse

Spannungsversorgung 12 V. Stromaufnahme max. 150 A. Aufnahme ø 28 A. Gewicht (ohne Batterie) 28 kg.

**9985235 2.949,00**

### 14 MOVER XT 4

Seine vier starken Motoren bewegen Ihren Premium-Caravan ruckfrei und sicher um jede Ecke – einfach bequem per Fernbedienung.

- Für doppelachsige Caravans, 4-motorig
- Mit unschlagbaren 60 kg das leichteste Rangiersystem seiner Klasse
- Bis 3.100 kg über 10 % Steigung

Spannungsversorgung 12 V. Stromaufnahme max. 150 A. Aufnahme ø 37 A. Gewicht (ohne Batterie) 60 kg.

**9985236 4.799,00**



- **Leicht:** bis zu 20 kg Gewicht ersparnis
- **Präzise:** 100 % Geradeauslauf wie auf Schienen
- **Exakt:** Millimetergenau am Zugwagen anknüpfen. Auf engstem Raum einparken
- **Kraftvoll:** Stufenlos beschleunigen dank der Truma Dynamic Move Technology





## Rangiersystem MAMMUT

Das bewährte mammutstarke Rangiersystem vom weltweit führenden Fahrwerksspezialisten für Caravans. Inklusive Fernbedienung mit Joystick für perfekte und präzise Einhandbedienung.

- o Drehen auf der Stelle bis 360°
- o Maximale Steigfähigkeit bis 28%
- o Ergonomische Fernbedienung mit Joystick
- o Stufenlose Geschwindigkeitsregulierung und Richtungsänderung
- o Softstart und Softstop
- o Maximale Bodenfreiheit
- o M-Anbindung
- o Passt an fast jeden Caravan
- o Robustes Aluminiumgehäuse (Spritzwassergeschützt IP65)
- o Doppelt gelagerte und sandgestrahlte Walzen
- o Weltweites Servicenetz
- o 5 Jahre Garantie gemäß AL-KO Garantiebedingungen



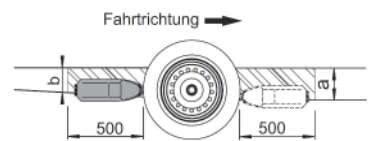
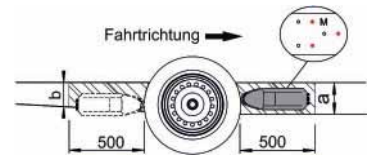
AL-KO-Chassis mit der „M“-Prägung am Längsrahmen (EA ab Mj. 2010 / TA ab Mj. 2015) verfügen serienmäßig über Aufnahmebohrungen für das Mammut-System.



### 1 EINACHS-VARIANTE

Typ	Gewicht	Art.-Nr.	Preis
M20	32 kg	<b>9978052</b>	<b>3.292,35</b>

S21	42 kg	<b>9978053</b>	<b>3.435,56</b>
S22	42 kg	<b>9978054</b>	<b>3.435,56</b>



	Montage vor Achse		Montage hinter Achse	
	Ja	Nein	Nein	
„M“ vor Achse ab Bj 2010			„M“ hinter Achse (ggf. mit Verstärkungsset 9978039)	
Höhe a > 184 mm	M20	S21	S21	Höhe b > 184 mm
Höhe a = 125-184 mm	S22	S22	S22	Höhe b = 125-184 mm
Höhe a < 125 mm	S23*	S23*	S23*	Höhe b < 125 mm

## Rangiersystem RANGER

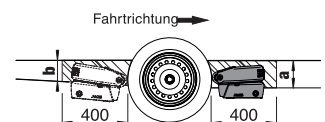
Das neue starke Einsteigermodell für einachsige Caravans bis 1,8 Tonnen und Tandem-Caravans bis 2,5 Tonnen. Millimetergenaues Rangieren ohne fremde Hilfe, selbst in unebenen Gelände.

- o AL-KO Qualität und Design
- o Steigfähigkeit bis 18% (lange Steigung) / über 18% (kurze Steigung, z.B. Auffahrkeile)
- o Perfekte und geprüfte AL-KO Chassis Anbindung vom europäischen Chassis Marktführer
- o Softstart und Softstop
- o Ergonomische Fernbedienung mit Lanyard
- o LED-Anzeige auf der Kontrollbox und Fernbedienung bei Überlastung und Fehlfunktionen
- o Passt an fast jeden Caravan bis 1,8 t (Einachs) bzw. 2,5 t (Tandem)
- o Geschützte Mechanik
- o Weltweites Servicenetz
- o 5 Jahre Garantie (gemäß AL-KO Garantiebedingungen)



### 2 EINACHS-VARIANTE

Typ	Gewicht	Art.-Nr.	Preis
S21	37 kg	<b>9940795</b>	<b>1.573,86</b>

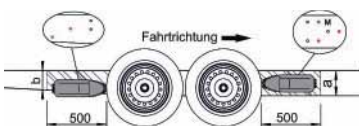


ggf. Montagezubehör verwenden (Freiräume (a/b), max. zul. Ges.-Gewicht Caravan: 1,8 t max. Steigfähigkeit 18% bei 1,5 t

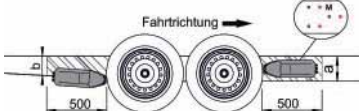


**3 TANDEM-VARIANTE**

Typ	Gewicht	Art.-Nr.	Preis
TM400	67 kg	<b>9978055</b>	<b>5.870,10</b>
TM420	77 kg	<b>9978056</b>	<b>6.013,31</b>



TM402	74 kg	<b>9913834</b>	<b>6.013,31</b>
-------	-------	----------------	-----------------



TS412	84 kg	<b>9978057</b>	<b>6.156,52</b>
TS422	84 kg	<b>9913835</b>	<b>6.156,52</b>

**Montage vor + hinter Achse**

	„M“ vor Achse ab Bj 2010		2 Bohrungen hintere Achse gem. Abb. (ab Bj 2015)		
	Ja	Nein	Ja	Nein	
Höhe a > 184 mm	TM400 TM402 TM403**		X X X	X X	Höhe b ≥ 125 mm Höhe b ≥ 125 mm Höhe b < 125 mm
Höhe a > 184 mm		TS412 TS413**		S22	Höhe b ≥ 125 mm Höhe b < 125 mm
Höhe a = 125-184 mm	TM420 TS422 TS423**	TS422 TS423**	X X X	X X	Höhe b ≥ 125 mm Höhe b ≥ 125 mm Höhe b < 125 mm
Höhe a < 125 mm	TS432** TS423**	TS432** TS423**	X X	X X	Höhe b ≥ 125 mm Höhe b < 125 mm

\*\*= Bodenfremheit beachten. Beratung und Montage durch AL-KO + Fachhandel

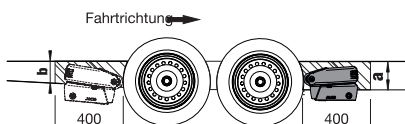
**5 ZUSATZKIT FÜR FAHRGESTELLE AL-KO VARIO III AV**

Zusatzkit für Rangiersystem Mammut und Ranger. Variante Untereinbau.

**9978039 52,75**

**4 TANDEM-VARIANTE**

Typ	Gewicht	Art.-Nr.	Preis
TS411	74 kg	<b>9940796</b>	<b>3.005,94</b>



ggf. Montagezubehör verwenden (Freiräume (a/b).  
max. zul. Ges.-Gewicht Caravan: 2,5 t  
max. Steigfähigkeit 18 % bei 1,8 t

**6 ZUSATZKIT RAHMENHÖHE 150 - 185 MM**

Für Rangiersystem Mammut. Inhalt 6 Distanzplatten mit Schraubmaterial.

6 Stück **9978041 124,95**

**7 ZUSATZKIT RANGER ZUM UNTEREINBAU**

Für Rangiersystem Ranger. Zum Höhenausgleich Rahmenhöhe < 193 mm, für durchgehende U- und C-Profilrahmen.

**9924937 47,50**



**Freie Zeit voraus.**  
Urlaub nur mit easydriver.



### 1 EASYDRIVER INFINITY 2.5

- Schneller, stärker und smarter.
- o Deutlich besserer Wirkungsgrad
  - o Die gesamte Technik ist optimal abgedichtet und somit vor Wasser geschützt
  - o Maximale Traktion und Montageflexibilität durch das Tyrefree-Konzept (freie Positionierung der Rolle am Reifen) in Verbindung mit dem bisher größten Anschwenkweg von 70 mm
  - o Standardmäßig inkl. App-Controller
  - o Liefert wichtige Betriebsdaten in Echtzeit (z.B. Steigung, Batteriestatus, etc.)

### 2 EASYDRIVER PRO 2.0

- Ausgezeichnet fürs Camping.
- o Automatisches An- und Abschwenken auf Knopfdruck
  - o Für jede Fahrzeuggröße
  - o Inklusive Funk-Fernbedienung für alle Funktionen mit Rückmeldung des Gerätestatus
  - o Preisgekrönt mit dem Red Dot Award: Product Design, dem Plus X Award sowie dem German Design Award Special Mention 2017
  - o Prämierte intuitiv-einfache easydriver-Bedienung



### 3 EASYDRIVER ACTIVE 2.0

- Unser manuelles Kraftpaket.
- o Mühelos an- und abschwenkbar mit Handkurbel oder Akkuschauber
  - o Für jede Fahrzeuggröße
  - o Kompaktes und korrosionsbeständiges Designgehäuse
  - o Inklusive Funk-Fernbedienung für alle Funktionen mit Rückmeldung des Gerätestatus

### 4 EASYDRIVER ACTIVE 2.3

- Der Active mit mehr Kraft.
- o Mühelos an- und abschwenkbar mit Handkurbel oder Akkuschauber
  - o Für jede Fahrzeuggröße
  - o Kompaktes und korrosionsbeständiges Designgehäuse
  - o Inklusive Funk-Fernbedienung für alle Funktionen mit Rückmeldung des Gerätestatus

### 5 EASYDRIVER BASIC 1.6

- Manueller Wegbegleiter zum Einstiegspreis.
- o Manuell an- und abschwenkbar per Handkurbel oder Akkuschauber
  - o Günstiger Einstieg in die Welt der easydriver Rangierantriebe
  - o Inklusive Funk-Fernbedienung

## EINACHSER


	1	2	3	4	5
Modell	<b>INFINITY 2.5</b>	<b>PRO 2.0</b>	<b>ACTIVE 2.0</b>	<b>ACTIVE 2.3</b>	<b>BASIC 1.6</b>
Steigfähigkeit*	15 % bei 2.500 kg 33 % bei 1.200 kg	15 % bei 2.000 kg 28 % bei 1.200 kg	15 % bei 2.000 kg 28 % bei 1.200 kg	15 % bei 2.300 kg 30 % bei 1.200 kg	15 % bei 1.600 kg 25 % bei 1.200 kg
Anschwenkart	automatisch	automatisch	manuell	manuell	manuell
Stromaufnahme	ca. 18 A	ca. 20 A	ca. 20 A	ca. 25 A	ca. 20 A
Serienmäßig mit Fernbedienung	x	x	x	x	x
App-Steuerung	x	- **	- **	- **	- **
Garantie ***	5 Jahre	5 Jahre	5 Jahre	5 Jahre	5 Jahre
Gewicht	29 kg	30 kg	33 kg	35 kg	32 kg
Art.-Nr.	<b>9943297</b>	<b>9943732</b>	<b>9943729</b>	<b>9953823</b>	<b>9943731</b>
Preis	<b>2.499,00</b>	<b>1.799,00</b>	<b>1.399,00</b>	<b>1.699,00</b>	<b>1.199,00</b>

\* Bei Kurzzeitbelastungen können problemlos größere Steigungen (Auffahrkeile bis 25 % oder Bordsteine) erreicht werden.

\*\* App-Controller optional erhältlich (9940469).

\*\*\* Gemäß REICH Garantiebedingungen.

Die technisch zulässige Gesamtmasse des Fahrzeugs sowie die technisch zulässige Gesamtmasse auf der Achse dürfen nicht überschritten werden. Nachträglich am Fahrzeug angebrachtes Zubehör verringert die Zuladungsmöglichkeit und beeinflusst die Achslasten. Nachträgliche Änderungen am Fahrzeug (z. B. Ablostung), die die Massewerte des Fahrzeugs beeinflussen, liegen im Verantwortungsbereich des Fahrzeughalters. Weitere Hinweise & Erläuterungen zur Gewichtsthematik finden Sie in den Verkaufsunterlagen und auf den Websites der Hersteller.



### 6 EASYDRIVER INFINITY 3.5

Schneller, stärker und smarter.

- o Deutlich besserer Wirkungsgrad
- o Die gesamte Technik ist optimal abgedichtet und somit vor Wasser geschützt
- o Maximale Traktion und Montageflexibilität durch das Tyrefree-Konzept (freie Positionierung der Rolle am Reifen) in Verbindung mit dem bisher größten Anschwenkweg von 70 mm
- o Standardmäßig inkl. App-Controller
- o Liefert wichtige Betriebsdaten in Echtzeit (z.B. Steigung, Batteriestatus, etc.)

### 7 EASYDRIVER PRO 2.8

Ausgezeichnet fürs Camping.

- o Automatisches An- und Abschwenken auf Knopfdruck
- o Für jede Fahrzeuggröße
- o Inklusive Funk-Fernbedienung für alle Funktionen mit Rückmeldung des Gerätestatus
- o Preisgekrönt mit dem Red Dot Award: Product Design, dem Plus X Award sowie dem German Design Award Special Mention 2017
- o Prämierte intuitiv-einfache easydriver-Bedienung



### 8 EASYDRIVER ACTIVE 2.8

Kraftvoller Antrieb für jeden Einsatz

- o Prämierte intuitiv-einfache easydriver-Bedienung
- o Mit app-controller auch per Smartphone steuerbar
- o Einfach leicht, smart und kompakt, kleinste Wendekreise
- o Einfach auf Knopfdruck elektrisch anschwenken (mit dem easydriver pro)
- o Beste Traktion für Sicherheit bei Steigungen, nassem Gras, Schlamm und unwegsamem Gelände
- o Sanftes Anfahren und Anhalten durch Softstart und Softstop



» Um das für ihren Caravan und ihre Bedürfnisse optimale easydriver System auszuwählen, sollten Sie sich von einem der Movera Handelspartner professionell beraten lassen. Die meisten unserer Handelspartner verfügen zudem über die entsprechende Werkstatt, um das neue Rangiersystem auch fachgerecht einbauen zu lassen. «

Matthias Hess  
Experte für Fahrzeugtechnik

### TANDEMACHSER

	6	7	8
Modell	<b>INFINITY 3.5</b>	<b>PRO 2.8</b>	<b>ACTIVE 2.8</b>
Steigfähigkeit *	12 % bei 3.500 kg 27 % bei 1.800 kg	12 % bei 2.800 kg 20 % bei 1.800 kg	12 % bei 2.800 kg 20 % bei 1.800 kg
Anschwenkart	automatisch	automatisch	manuell
Stromaufnahme	ca. 30 A	ca. 35 A	ca. 35 A
Serienmäßig mit Fernbedienung	x	x	x
App-Steuerung	x	-**	-**
Garantie***	5 Jahre	5 Jahre	5 Jahre
Gewicht	58 kg	60 kg	66 kg
Art.-Nr.	<b>9943296</b>	<b>9983764</b>	<b>9953824</b>
Preis	<b>4.599,00</b>	<b>3.501,00</b>	<b>2.699,00</b>

\* Bei Kurzzeitbelastungen können problemlos größere Steigungen (Auffahrkeile bis 25 % oder Bordsteine) erreicht werden.

\*\* App-Controller optional erhältlich (9940469).

\*\*\* Gemäß REICH Garantiebedingungen.

## Rangieren mit Antrieben von easydriver

- o Einfacher rangieren, auch wenn's eng wird
- o Mit einzigartiger und mehrfach patentierter Technik
- o Optimale und sichere Kraftübertragung von der Antriebsrolle auf den Reifen durch großen Anschwenkweg und innovative Rollenoberfläche
- o Der besondere Materialmix macht den easydriver leichter und bewahrt vor Korrosion
- o Langlebig dank spielfreiem Anschwenkmechanismus mit Hochleistungsgleitlagern
- o Einfachstes Ankuppeln
- o Keinen bis minimalen Verlust an Bodenfreiheit (je nach Chassis-Typ)
- o Made in Germany
- o Europaweiter Service
- o Keinen bis minimalen Verlust an Bodenfreiheit bei INFINITY und PRO
- o Optional: smarte Steuerung per easydriver App bei allen Modellen, außer bei INFINITY (App-Control bereits integriert)





### 1 ENERGIE-PAKET M + L

Für alle Rangiersysteme, bestehend aus Batterie AGM 50 / 75 und Ladegerät c-Go 10 A, Mikrocontroller gesteuert.

Gefahr: H301, H312, H315, H318, H332

Modell	ENERGIE-PAKET M	ENERGIE-PAKET L
Leistung	50 Ah	75 Ah
Maße	19,5 x 17 x 16,5	26 x 20 x 17
B x H x T (cm)		
Gewicht (kg)	14,3 + 1,3	24,6 + 1,3
Art.-Nr.	<b>9940473</b>	<b>9940474</b>
Preis	<b>462,50</b>	<b>593,95</b>



### 2 LADEGERÄT C-GO

Vollautomatisch für AGM- und Gel-Batterien – auch ohne Batterie zur Spannungsversorgung einsetzbar

o Lüfterlos (nur 10 A)

Ladung nach IUoU-Kennlinie (max. Ladestrom 10 A, max. Ladespannung 14,4 V und 14,7 V einstellbar).

Maße 21 x 6 x 17,5 cm (B x H x T). Gewicht 1,3 kg.

Ladegerät c-Go 10 A	<b>9983614</b>	<b>162,95</b>
Ladegerät c-Go 20 A	<b>9983615</b>	<b>186,95</b>



### 3 LADEGERÄT CHARGER U4

o Ladestrom einstellbar 0,8 A oder 3,8 A

o Ladespannung einstellbar 14,4 V oder 14,7 V

o Ladung nach IUoU-Kennlinie

o Verpolungs- und kurzschlussicher

o Memoryfunktion: Letzte Einstellungen bleiben erhalten

o Staubdicht und strahlwassergeschützt (IP65)

Batteriespannung 12 V. Netzfrequenz 50 - 60 Hz. Netzeingangsspannung

220 - 240 V. Maße 4 x 6,1 x 17 cm (B x H x T). Länge Netzkabel ca. 190 cm.

Länge der beiden Kabel zur Batterie ca. 185 cm. Gewicht 0,6 kg.

**9985013 58,75**



### 4 MPP-MOBILITY POWER PACK

Ersetzt Batterie und Ladegerät. Mit modernster Lithium-Ionen-Technologie (LiFePO4).

o Ca. 2.000 Ladezyklen, höhere Lebensdauer

o Kombination aus Stromversorgung (8,8 Ah) + Ladeelektronik

o 12 V nominal (14,4 V max.), Dauerbelastung 80 A

o Integrierte Sicherheitsfunktionen

o Ladung über Netzkabel, Lichtmaschine, Solar-Panel, Brennstoffzelle

o Ermöglicht 15- bis 20-minütiges Rangieren

o Maße 19,2 x 18,1 x 10,9 cm (B x H x T). Gewicht 2 kg.

**9985012 456,50**



### 5 APP-CONTROLLER

Mit einem Fingertipp den Caravan bewegen. Mit der easydriver-App lassen sich die Rangierantriebe easydriver pro und active mühelos per Smartphone steuern.

o App kostenlos verfügbar

**9940469 128,50**



### 6 WARNBLINKANLAGE EASYDRIVER FLASHLIGHT

Mehr Schutz im Dunkeln mit Licht oder Blinklicht.

Die Warnblinkanlage easydriver flashlight nutzt die bestehende Lichtanlage des Wohnwagens. Die zusätzlich per easydriver flashlight einschaltbaren Umrissleuchten sorgen für noch mehr sichtbaren Schutz.

**9953826 206,95**



### 7 MONTAGE-SET AL-KO VARIO 3

Platte, gebohrt, für Fahrzeuge mit zu geringer Rahmenstärke, inkl. Schrauben.

Gewicht 2,2 kg.

2 St. **9983630 92,50**



### 8 RAHMENVERLÄNGERUNG SET

Ungebohrt.

Maße 23 x 3,5 x 18 cm (B x H x T).

Gewicht 2,3 kg.

2 St. **9948477 82,95**



### 9 KLEMMPLATTEN-SATZ FÜR HYMER ERIBA TOURING

Adapterplatte kurz (universal) und lang (Troll) zu Rangiersystem easydriver. 2 Stück.

kurz **9940961 310,50**

lang **9919367 325,95**



### 10 KLEMMPLATTEN-SATZ RAHMENADAPTER M SMART

Adapterplatte für AL-KO Chassis mit Achsverschiebung vor der Achse für Rangiersystem easydriver.

2 St. **9942304 236,50**



11



12

Safety-Ball

Safety Compact

**11 + 12 AKS™ 3004**

Die AKS™ 3004/3504 besitzt eine optimale Ergonomie. Daher wurde sie mit dem Caravaning Design Award und red dot honourable mention für ihr besonders gelungenes Design ausgezeichnet.

**Bestellübersicht / Technische Daten**

Typ	zul. Ges. Gew.	Stützlast	Bohrungen	Anschluss A ø (mm)	B (mm)	C (mm)	Länge D (mm)	Gewicht (kg)	Art.-Nr.	Preis
11 AKSTM 3004	bis 3.000 kg	150 kg	horizontal* kreuz**	35+50 45+50	50+54 40	11 18	168	4,2	<b>9981132</b>	<b>462,53</b>
12 Comfortpaket Safety	bis 3.000 kg	150 kg	horizontal* Kreuz**	35+50 45+50	50+54 40	11 18	168	5,4	<b>9981149</b>	<b>519,16</b>

\* für AL-KO Auflaufeinrichtungen; \*\* für sonstige Auflaufeinrichtungen



13 + 14



15



**13 + 14 + 15 KUGELKUPPLUNG AK 270 UND SAFETY KIT AK 270**

**Sicherheitsanzeige:** Wird im angekuppelten Zustand der grüne Zylinder sichtbar, ist die Kupplung richtig auf die Anhängerkupplung des Zugfahrzeuges aufgesetzt.  
**Verschleißanzeige:** Zusätzliche Anzeige am Kupplungsgriff zeigt an, ob die Verschleißgrenze der Kupplungskugel des Zugfahrzeuges oder der Kupplung des Anhängers erreicht ist oder noch nicht.

**Flacher Handgriff:** Heckklappe kann noch problemlos geöffnet werden.

Typ	zul. Ges. Gew.	Stützlast	Bohrungen	Gewicht (kg)	Art.-Nr.	Preis
13 Kugelkupplung AK 270 inkl. Soft-Dock	2.700 kg	120 kg	horizontal* kreuz**	1,7	<b>9940252</b>	<b>97,25</b>
14 Kugelkupplung AK 270 inkl. Softdock, Distanzstücke ø 35/40/45	2.700 kg	120 kg	horizontal* kreuz**	1,9	<b>9942366</b>	<b>138,50</b>
15 Safety Kit AK 270 inkl. Soft-Dock, Distanzstücke ø 35/40/45, Druckschloss	2.700 kg	120 kg	horizontal* kreuz**	1,9	<b>9942373</b>	<b>190,50</b>

\* für AL-KO Auflaufeinrichtungen; \*\* für sonstige Auflaufeinrichtungen

**16 WETTERSCHUTZ AKS KUPPLUNG**

- o Strapazierfähig
  - o Robust
- Farbe schwarz. Material Polyester 600d. Gewicht 200 g.  
**9943555 21,95**



**17 WETTERSCHUTZ KUGELKUPPLUNG**

- o Strapazierfähig
  - o Robust
- Farbe schwarz. Material Polyester 600d. Gewicht 200 g.  
**9943554 21,95**

**WS 3000 SICHERHEITSKUPPLUNG**

- o Leichter Austausch aller Reibelemente durch Clip-System
- o Maxi-Soft-Puffer schützt Beine und Stoßstange
- o Großer Freiraum zum Fahrzeugheck
- o Uneingeschränkter Kugelhalsfreiraum



**18 WS 3000-D+Z**

WS 3000 Sicherheitskupplung Inkl. Safety Ball, Ball Cap.  
**9981001 525,95**



**19 SAFETY PACK WS 3000**

WS 3000 Sicherheitskupplung.  
**9981002 587,95**



**AL-KO**  
QUALITY FOR LIFE

**DIEBSTAHSICHERUNG SAFETY PREMIUM FÜR AKS 2004/3004**

- o Kann an- und abgekuppelt genutzt werden
- o Robuste und massive Stahlkonstruktion
- o Bolzen: Galvanisch verzinkt, Dickschichtpassiviert (Chrom VI frei)
- o 2 Jahre Garantie auf Mechanik

**9940237 250,57**



**Safety Compact / Plus / Premium**

- o Sichern gegen Diebstahl und unbefugtes An- und Abkuppeln der Kugelkupplung
- o Kann auch während der Fahrt montiert bleiben (Ausnahme AKS 2000 bis Bj. 1992)
- o Zylinderschloss mit 2 Schlüsseln
- o Weitere Safety Plus Modelle auf Anfrage erhältlich

**Ergänzung**

Der Safety-Ball besetzt die Öffnung der Kugelkupplung im abgekuppelten Zustand. In Verbindung mit einer Diebstahlsicherung ist der Safety-Ball gegen schnelles Herausnehmen geschützt.

**Bedienung**

Safety Compact / Plus auf die Kupplung setzen, absperren, fertig!

Abb.	Typ	Farbe	für Kupplung	Gewicht (kg)	Art.-Nr.	Preis
1	Bügelverschluss universal	rot	alle (außer AKS)	1,0	9981622	67,75
2	Bügelverschluss	-	AK 160/300/350	0,2	9978365	25,95
3a	Safety Compact	silber	AK 160 Ø 35	1,4	9983871	111,20
3b	Safety Compact	silber	AK 160/300 Ø 50	1,4	9983971	111,20
4	Safety Compact	silber	AKS 1300	1,4	9983951	111,20
5	Safety Compact	silber	AKS 2004/3004	1,4	9981081	111,20
6	Safety Plus	rot	AKS 2004/3004	1,5	9995168	235,74
7	Safety Premium	schwarz	AK 160 Ø 35	4,9	9940234	259,46
8	Safety Premium	schwarz	AK 160 Ø 50	4,9	9940235	259,46
8	Safety Premium	schwarz	AK 300/AKS 1300 Ø 50	4,9	9940238	259,46
9	Safety	schwarz	AK 161 / AK 270	2,5	9943348	207,17
10	Safety Ball	rot	alle	0,2	9983999	12,25
11	Steckschloss Kit mit Safety-Ball	rot	AK 161 / AK 270	0,15	9942374	43,25

**12 ROBSTOP WS 3000**  
Für WS 3000 ab Bj. 08/2002, inkl. Safety Ball.  
o Für Caravans

**9980961 129,95**

**13 ROBSTOP WS 3000 PLUS**  
Verstärkte, gehärtete Ausführung mit Spezial-Schließzylinder für WS 3000 ab Bj. 08/2002, inkl. Safety Ball.  
o Für Caravans

**9980962 228,95**

**14 SAFETY BALL**  
Als zusätzlicher Schutz wird mit dem Safety Ball der Kugelkopfraum der WS 3000 belegt.  
o Für Caravans

**9980999 12,75**

Die technisch zulässige Gesamtmasse des Fahrzeugs sowie die technisch zulässige Gesamtmasse auf der Achse dürfen nicht überschritten werden. Nachträglich am Fahrzeug angebrachtes Zubehör verringert die Zuladungsmöglichkeit und beeinflusst die Achslasten. Nachträgliche Änderungen am Fahrzeug (z. B. Ablastung), die die Massewerte des Fahrzeugs beeinflussen, liegen im Verantwortungsbereich des Fahrzeughalters. Weitere Hinweise & Erläuterungen zur Gewichtsthematik finden Sie in den Verkaufsunterlagen und auf den Websites der Hersteller.





**MILENCO**

**15 DEICHSELSCHLOSS LIGHTWEIGHT**

Leichtes Deichselschloß mt 2 Schlüssel, passend für Alko AKS 2004 und AKS 3004.

Maße 14 x 11 x 19 cm (B x H x T). Gewicht 2 kg.

**9940178 103,50**



**MILENCO**

**16 DEICHSELSCHLOSS SUPER HEAVY DUTY AKS 3004**

Kupplungssperre für Alko AKS 1300, 2004 und 3004 aus 4 mm Schwerlast-Spezialstahl in Verbindung mit extrem starkem Schließmechanismus. Entspricht den Standards der Qualitätssiegel SCM MP03 und Sold Secure Gold.

Maße 20 cm x 13,5 cm x 10,5 cm (B x H x T). Material Stahl. Gewicht 2,1 kg.

**9908349 156,95**



**MILENCO**

**17 DEICHSELSCHLOSS SUPER HEAVY DUTY WS 3000**

Kupplungssperre für Winterhoff WS 3000 aus 4 mm Schwerlast-Spezialstahl in Verbindung mit extrem starken Schließmechanismus. Entspricht den Standards der Qualitätssiegel SCM MP03 und Sold Secure Gold.

Maße 16 x 15 x 20 cm (B x H x T). Gewicht 3,45 kg.

**9908350 164,95**



**MILENCO**

**18 DIEBSTAHSICHERUNG SECURITY NUTS**

Zum Sperren von Wohnwagenkupplungen jeder Art. Für Kugel 5 cm/2".

**9908351 28,25**



**HABA**  
# happy campers

**19 KUPPLUNGSSCHLOSS ALU QUEEN**

Für nahezu alle Kupplungen. Besonders massive Stahlbügel, inkl. 2 Schlüssel.

o Für Caravans und Nutzanhänger

**9948624 28,95**



**HABA**  
# happy campers

**20 UNIVERSAL DEICHSELSCHLOSS ECONOMY LOCK**

o Für Caravans und Nutzanhänger

Maße 22,75 x 11,0 x 10,7 cm (B x H x T). Ringschloß 70 mm.

**9983511 30,95**




**HABA**  
# happy campers

**21 STECKSCHLOSS AK 10 BIS 1.600 KG**

für AK 7 AK 1 0/2, AK 252, AK 251

**9978320 14,25**



**HABA**  
# happy campers

**22 STECKSCHLOSS FÜR AKS 1300**

für AKS 1300 D = 11 X 97

**9983940 29,75**



**HABA**  
# happy campers

**23 STECKSCHLOSS AK 13 ÜBER 1.600 KG**

für AKS 2000 und AK 13

**9978350 16,25**



**Steinkamp**

**24 DIEBSTAHSICHERUNG COLUMBUS EI**

Zum Sperren der Wohnwagenkupplung.

o Für Caravans und Nutzanhänger

**9978362 63,50**



**ABUS**  
Security. Not ordinary.

**25 VORHANGSCHLOSS DISKUS@ 24IB/70**

o Bietet Ihnen Rundum-Schutz vor Diebstahl und Korrosion

o Schließzwang: Verriegelung nur mit Schlüssel

o Inkl. 2 Schlüssel

Schließung verschiedenschließend. Breite a [mm]: 70. Lichte Bügelweite b [mm]: 20. Lichte Bügelhöhe c [mm]: 17. Bügeldurchmesser d [mm]: 10.

**9944419 40,95**



**HABA**  
# happy campers

**26 ABREISSSEIL**

1 Meter langes Abreißseil; schnell und einfach anzubringen und abzunehmen.

Farbe rot. Material Kunststoff/Stahl. Produktbreite 3,4cm. Gewicht 0,14 kg.

106 cm lang **9983807 10,25**

Grundpreis pro 1 Meter = 9,67



**HABA**  
# happy campers

**27 ABREISSSEIL**

100 cm lang **9983250 8,40**

Grundpreis pro 1 Meter = 8,40



**HABA**  
# happy campers

**28 ERSATZ-ABREISSRING**

2 Stück **9983290 5,20**



**FRIELITZ**

**29 ABREISSSEILHALTER MIT SPERRKLINKE**

Zur Montage an der Anhängerkupplung.

o Vorschrift in CH und NL

Farbe silber. Material Stahl verzinkt. Gewicht 0,65 kg.

**9941326 13,50**



**FRIELITZ**

**30 ABREISSSEILHALTER MIT FEDERVERSCHLUSS**

Halter für das Abreißseil.

o Vorschrift in CH

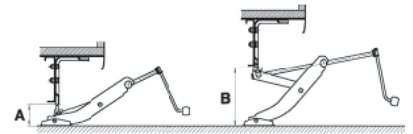
Farbe silber. Material Stahl verzinkt. Gewicht 0,8 kg.

**9941327 11,75**

## 1 – 3 WAGENHEBER

Der Radwechsel oder andere Reparaturen am Fahrgestell erfordern den Einsatz eines Wagenhebers. Der AL-KO Wagenheber ist speziell auf AL-KO Chassis abgestimmt. Diese verfügen über eine angepasste Wagenheberaufnahme, sodass die Kräfte, die auf das Fahrgestell wirken, optimal verteilt werden. Durch die Nutzung des AL-KO Wagenhebers ist es ausgeschlossen, dass durch den Gebrauch Schäden am Aufbau des AL-KO Chassis entstehen. Die Wagenheber sind allerdings nicht dafür geeignet, den Caravan beim Parken zu unterstützen.

- o cleveres Stecksystem : Mehr Sicherheit für Mensch und Material durch verhindern des Abrutschens
- o geeignet für Anhänger bis 2 T (mechanisch) / 3T (hydraulisch)
- o nachrüstbar für Wohnwagen ab Baujahr 1980



### 1 WAGENHEBER (MECH.) – 800 KG

Lieferumfang Wagenheber, Abstützwinkel, Schraubenmaterial, Bedienungsanleitung, Tasche 100 % Nylon, Kurbelheber. Stat. Tragfähigkeit 800 kg. Maße Anfangshöhe 85 mm (A), Hubhöhe 290 mm, Endhöhe 375 mm (B). Gewicht 4,5 kg.

**9948693 296,57**



### 2 WAGENHEBER (MECH.) – 1.000 KG

Lieferumfang Wagenheber, Abstützwinkel, Schraubenmaterial, Tasche, Kurbelheber. Stat. Tragfähigkeit 1.000 kg. Maße Anfangshöhe 85 mm (A), Hubhöhe 290 mm, Endhöhe 375 mm (B). Gewicht 5,5 kg.


**9978571 212,95**



### 3 WAGENHEBER (HYDR.) – 1.500 KG

Stat. Tragfähigkeit 1.500 kg. Maße Anfangshöhe 200 mm (A), Hubhöhe 190 mm, Endhöhe 390 mm (B). Gewicht 4,5 kg.

**9978573 121,50**



### 4 SCHUTZTASCHE FÜR CARAVANHEBER UNIVERSAL

Material 100 % Polyester. Maße 70 x 55 x 12 cm (B x H x T).

**9950055 18,75**



### 5 SCHERENWAGENHEBER

Traglast max. 1.000 kg. Hubhöhe min. 10, max. 35 cm. Lieferumfang mit Handkurbel. Maße 40 x 10,5 x 8,5 cm (B x H x T). Gewicht 2,1 kg.

**9941362 20,50**



» Sie sollten immer beachten, dass die dynamische Tragfähigkeit geringer als die statische ist. «

Reinhold Kienle  
Experte für Fahrzeugtechnik



### 6 SOFT-DOCK

Die weiche, dämpfende Oberfläche vom AL-KO Soft-Dock verhindert das Verkratzen des Hecks am Zugfahrzeug. Verwendbar für AK 7, AK 10/2, AK 252, AK 160, AK 300. Gewicht 0,3 kg.

**9983980 21,75**



### 7 – 10 SOFT-BALL

Der AL-KO Soft-Ball sorgt dafür, dass beim Rangiervorgang rückwärts leichte Kollisionen möglichst ohne Kratzer enden.

Anhängervorrichtung 50 mm Kugel. Gewicht. 0,15 kg.

7 rot	<b>9983990</b>	<b>8,50</b>
8 schwarz	<b>9983993</b>	<b>8,40</b>
9 blau	<b>9983992</b>	<b>8,50</b>
10 alu	<b>9913837</b>	<b>8,20</b>



### 11 BALL CAP

Hält die Kugel des Fahrzeugs rost-/schmutzfrei.

**9993478 8,40**



**AL-KO**  
QUALITY FOR LIFE

**12 STÜTZRAD PREMIUM**

Besonders empfohlen bei Rangierantrieben. Mit Schwingarmfederung, integrierter Radlastanzeige, breites Rad, leichtgängige Kurbel. Tragfähigkeit statisch max. 300 kg. Tragfähigkeit dynamisch max. 180 kg. Außenrohr Ø 48 mm. Rad Vollgummi 23 x 8 cm (B x H). Radlager Gleitlager. Gewicht 9,8 kg.

	<b>9979849</b>	<b>211,95</b>
Ersatzrad	<b>9992336</b>	<b>94,95</b>
Knauf zu Stützrad	<b>9993048</b>	<b>13,95</b>

**13 RANGIERGRIFF FÜR STÜTZRÄDER**

Rangiergriff für Stützrad Ø 48 mm. Farbe schwarz.

<b>9948692</b>	<b>13,22</b>
----------------	--------------



**easydriver**  
MADE BY TECH. MADE IN GERMANY

**14 DOPPELSTÜTZRAD EASY WHEEL**  
Für leichtes und sicheres Manövrieren auf allen Untergründen. Set beinhaltet zusätzliches Montagematerial.

**Lieferumfang** 2 Laufräder, 1 Universal-Achse, 2 Schnellverschluss-Sicherungsplinte, Kleinmaterial

<b>9980218</b>	<b>93,75</b>
----------------	--------------



**AL-KO**  
QUALITY FOR LIFE

**15 KLEMMSCHELLE VERSION A**

Für Außenrohr Ø 48 mm. Tragfähigkeit max. statisch 300 kg. Klemmschellenunterteil Guss 6-Loch. Klappbar. Gewicht 1 kg.

<b>9979611</b>	<b>34,25</b>
----------------	--------------



**16 KLEMMSCHELLE VERSION B**

Für Außenrohr Ø 60 mm. Tragfähigkeit max. statisch 500 kg. Klemmschellenunterteil Stahl 6-Loch. Klappbar und abschließbar. Gewicht 2 kg.

<b>9979609</b>	<b>49,25</b>
----------------	--------------



**AL-KO**  
QUALITY FOR LIFE

**17 KLEMMHALTERUNG STARR**



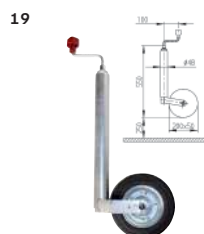
Für Stützrad Ø 48 mm. Tragfähigkeit max. statisch 200 kg. Starrer Knebel. Gewicht 0,8 kg.

<b>9940488</b>	<b>16,25</b>
----------------	--------------



**18 STECKERHALTER (3 IN 1)**

<b>9983991</b>	<b>3,55</b>
----------------	-------------



Stützrad	Tragfähigk. max stat. (kg)	Tragfähigk. max dyn. (kg)	für Außenrohr ø (mm)	Felge	Rad (mm)	Gewicht (kg)	Art.-Nr.	Preis	Ersatzrad		Ersatzkurbel		Ersatzknauf rot	
									Art.-Nr.	Preis	Art.-Nr.	Preis	Art.-Nr.	Preis
19 Plus	150	90	48	Blech	200 x 50 Vollgummi	5,0	<b>9979841</b>	<b>47,75</b>	<b>9979560</b>	<b>18,25</b>	<b>9999862</b>	<b>38,75</b>	<b>9942308</b>	<b>12,25</b>
20 Plus	150	90	48	Kunststoff	215 x 65 Vollgummi	5,0	<b>9979842</b>	<b>64,95</b>	<b>9979556</b>	<b>27,75</b>	<b>9992470</b>	<b>38,75</b>	<b>9942308</b>	<b>12,25</b>
21 Plus	200	120	48	Blech	260 x 85 Luft	5,0	<b>9979843</b>	<b>98,75</b>	<b>9979520</b>	<b>34,95</b>	<b>9999862</b>	<b>38,75</b>	<b>9942308</b>	<b>12,25</b>
22 Plus	300	180	48	Blech	200 x 50 Vollgummi	7,0	<b>9979844</b>	<b>107,95</b>	<b>9995913</b>	<b>50,25</b>	<b>9992470</b>	<b>38,75</b>	<b>9942308</b>	<b>12,25</b>
23 Pinstop	150	90	48	Kunststoff	200 x 50 Vollgummi	4,8	<b>9903628</b>	<b>64,25</b>			<b>9992470</b>	<b>38,75</b>	<b>9942308</b>	<b>12,25</b>

**WINTERHOFF**  
SINCE 1947

**24 – 30 STÜTZRÄDER MIT AUSSENROHR Ø 48 MM**



<b>31 KNEBEL KLK 48</b>	<b>9979612</b>	<b>9,40</b>
-------------------------	----------------	-------------

Abb.	Typ	Ausführung	Maße Rad (ø x T cm)	Außenrohr ø	Traglast max.	Art.-Nr.	Preis
24	ST 48-200 VB	Blechfelge	20,0 x 5,0	48 mm	150 kg	<b>9979550</b>	<b>41,95</b>
25	ST 48-260 LB	Luftrad, Blechfelge	26,0 x 8,5	48 mm	150 kg	<b>9979510</b>	<b>66,75</b>
26	ST 48-C-240 S	Kunststofffelge	21,5 x 7,0	48 mm	150 kg	<b>9993482</b>	<b>59,75</b>
27	ST 48-CW-240 S	mit Stützlastanzeige, Kunststofffelge	21,5 x 7,0	48 mm	150 kg	<b>9993480</b>	<b>94,25</b>
28	ST 48-CW-255 SB	mit Stützlastanzeige, Vollgummirad, Blechfelge	22,5 x 7,0	48 mm	150 kg	<b>9993481</b>	<b>100,95</b>
29	ST 48-CW-260 LB	mit Stützlastanzeige, Luftrad, Blechfelge	26,0 x 8,5	48 mm	150 kg	<b>9990621</b>	<b>122,95</b>
30	Rad 255 SB	Vollgummirad auf Stahlfelge	22,5 x 7,0	48 mm	150 kg	<b>9979540</b>	<b>39,50</b>



# Steckstützen Premium, Plus, Compact

## Für mehr Stabilität auf jedem Untergrund

- o **Montagefreundlich:** Am Fahrgestell vorgesehene Aufnahmelaschen erlauben eine schnelle und einfache Montage. Eine Seite wird gesteckt, die andere Seite wird mit zwei Schrauben am Caravanboden befestigt
- o **Stabil:** Bei Caravans lassen sich mit Stabilform-Steckstützen bis zu 20 % mehr Stabilität erzielen. Die Stützen sind besonders stabil durch Pressprofile, gesickte Seitenstreben und starke, gerollte Trapezgewindespindeln
- o **Hochwertiger Korrosionsschutz:** Durch die Feuerverzinkung in hoher Schichtdicke bis zu 70 µm sind Steckstützen nahezu unverwundlich
- o Nachrüstbar bei Wohnwagen mit AL-KO Chassis und Stabilformstütze
- o **Sicherer Stand:** Mit der großen Standfläche (20 x 18 cm) und den Querrippen verhindert der AL-KO big foot™ ein Wegrutschen oder Einsinken der Stützen und sorgt für absolut sicheren Stand des Wohnwagens. Der Abstützfuß besitzt eine Tragfähigkeit von statisch maximal 1.250 kg
- o **Funktionell:** Durch die Langlochbohrung gleitet die Stütze bei Bodenkontakt direkt auf dem AL-KO big foot™; d.h. die Stütze muss den Abstützfuß nicht mitschieben
- o **Geringer Platzbedarf:** Im Fahrbetrieb liegt der AL-KO big foot™ federunterstützt formschlüssig an der Stütze an



### 1 STECKSTÜTZE PREMIUM 1.250 KG / LANG

Tragfähigkeit statisch max. 1.250 kg. Zul. Gesamtgewicht Anhänger max. 2.500 kg. Eigengewicht 4,95 kg.

9978316 164,95



### 2 STECKSTÜTZE PLUS 1.000 KG / KURZ

Tragfähigkeit statisch max. 1.000 kg. Zul. Gesamtgewicht Anhänger max. 2.000 kg. Eigengewicht 4,2 kg.

9978211 145,50



### 3 STECKSTÜTZE COMPACT 800 KG / KURZ

Tragfähigkeit statisch max. 800 kg. Zul. Gesamtgewicht Anhänger max. 1.600 kg. Eigengewicht 3,4 kg.

9978313 78,25



### 4 STECKSTÜTZE COMPACT 800 KG / LANG

Tragfähigkeit statisch max. 800 kg. Zul. Gesamtgewicht Anhänger max. 1.600 kg. Eigengewicht 4,2 kg.

9978314 92,25



### 5 STABIL-FOOT-SET

Sicherer Stand zum Nachrüsten. Steckstützen Stabilform komplett mit montierten AL-KO big foot™ Abstützfüßen zum sensationellen Paketpreis, 4er Set. Lieferumfang: 4 x Stütze inkl. Big Foot. Gewicht 19,3 kg.

9978215 554,95



### 6 ABSTÜTZFUSS BIG FOOT™

Der big foot™ wird an AL-KO Steckstützen Stabilform und Premium angebaut. Ab Baujahr 2001 sind an den Stabilformstützen bereits die entsprechenden Aufnahmebohrungen vorhanden. Bis Baujahr 2000 können die Aufnahmebohrer gemäß Bedienungsanleitung gebohrt werden. Verhindert Einsinken oder Abrutschen der Stützen.

#### Lieferumfang

4 AL-KO big foot™ inkl. Montagematerial und Montageanleitung. Gewicht 2,5 kg.

9978241 150,95



### 7 ADAPTER FÜR ABSTÜTZFUSS BIG FOOT™

Durch den Adapter wandert der AL-KO big foot™ um 45 mm näher zum Boden. Bitte Bodenfreiheit beachten. Optimaler Stand auch bei tiefen Mulden. Lieferumfang: 4 Adapter 4,5 cm, 4 Satz Befestigungsmaterial an der Stütze, 1 Montageanleitung. Gewicht 2,5 kg.

9978242 120,95



## UP4 – Entwickelt für das Camping von heute

Einst ging der Mensch vor seinem Wohnwagen in die Knie, legte Hand an, kurbelte und schwitzte. Heute müssen Sie sich nicht einmal mehr die Finger schmutzig machen. Mit UP4 von AL-KO fahren Sie die Stützen Ihres Caravans per Fernbedienung hoch und justieren Sie auf den Punkt. So schnell, sicher und bequem wie nie zuvor. UP4 ist mehr als ein weiteres technisches Zubehörteil. Es wertet Ihren Urlaub auf. Denn Sie schonen Ihren Rücken, Ihre Nerven und erholen sich schon mit der Ankunft auf dem Campingplatz. Ihre Nachbarn werden Sie beneiden!

UP4, das neue elektrische Stützensystem für Caravans bis 2,5 t ist durchdacht bis ins kleinste Detail. Und das Beste: UP4 kann jederzeit an Ihrem AL-KO CHASSIS nachgerüstet werden.

Das elektrische Stützensystem UP4 passt ideal zu unserem AL-KO RANGER, dem modernen Rangiersystem für Ihren Caravan.

- o **Eine Stufe schneller:** Egal, wie schnell Sie kurbeln können: Das elektrische Stützensystem UP4 schafft es schneller und entspannter
- o **Eine Stufe bequemer:** Stützen einfach per Fernbedienung ausfahren und justieren. Schon die Bandscheiben und die Nerven
- o **Eine Stufe stabiler:** Mit UP4 gleichen Sie Unebenheiten elektrisch aus und auch der BIG FOOT ist bereits inklusive. Für sicheren Stand und mehr Stabilität im Gelände
- o **Eine Stufe intelligenter:** Kombinieren Sie das UP4 Stützensystem mit dem AL-KO RANGER: So parken und rangieren Sie künftig elegant mit einer einzigen Fernbedienung



Elektrisches  
Stützensystem



Big Foot



Kombifernbedienung



Steuereinheit

### 8 HUBSTÜTZENSYSTEM UP4

Optimal kombinierbar mit allen AL-KO Chassis.

Lieferumfang:

- o 4 Premiumstützen inkl. Antrieb, BIG FOOT, Bodenschiene zur Verstärkung
- o 4 Lagerbuchsen
- o 1 Adapter als Diebstahlschutz gegen unberechtigte manuelle Rückstellung
- o 1 Fernbedienung mit Laynard und Halter
- o 1 Steuereinheit
- o Batterietrennschalter mit Schlüssel
- o Montagematerial inkl. Kabelschutzhülse
- o Bedienungs- und Montageanleitung

Technische Daten:


- o Stromversorgung 12 V DC
- o Durchschnittliche Stromaufnahme 6 Ampere
- o Maximale Stromaufnahme 24 Ampere
- o Sende-Frequenz Fernbedienung 868 MHz
- o Stromquelle Stützen (Batterie) 12 V 20 Ah (min.)
- o Gewicht 17,5 kg
- o Min. zulässiges Gesamtgewicht des Wohnwagens 800 kg
- o Max. zulässiges Gesamtgewicht des Wohnwagens 2500 kg
- o Stromquelle Stützen (Batterie) 12V 20Ah (min.)
- o Stromquelle Fernbedienung (Batterie) PP3 9V
- o Tragfähigkeit statisch min. 800, max. 2.500 kg

4 Stück

9941627

1.654,00

**AL-KO**  
QUALITY FOR LIFE



**1 DIEBSTAHL SICHERUNG SAFETY COMPACT**  
Verwendbar für Steckstützen Premium ab 2006.  
Lieferumfang 2 St. Gewicht 0,8 kg.

9978317 120,95

**AL-KO**  
QUALITY FOR LIFE



**2 KOMFORT-KIT FÜR AUSDREHSTÜTZEN**  
Der clevere Trick beim Ausfahren von Stützen. Verwendbar für alle Ausdrehstützen mit Sechskant SW 19.

Lieferumfang 2 Kunststoffprofile 40 cm lang, 2 Kunststoffprofile 20 cm lang, 1 Kreuzgelenk lang, 1 Kreuzgelenk kurz, 1 Montageanleitung. Gewicht 2,3 kg.  
9983745 105,95



**3 ADAPTER FÜR AUSDREHSTÜTZEN**

Erleichtert das Bedienen der Kurbelstützen. Einfach an Bohrmaschine oder Akku Schrauber anbringen.

Gewicht 0,34 kg.

Länge 45 cm 9978305 17,75  
Länge 30 cm 9944801 13,50



**4 AUSDREHKURBEL VERZINKT**  
Schlüsselweite 19.

Gewicht 1 kg.

Länge 66,5 cm 9978301 18,25  
Länge 86,5 cm 9994968 26,50

**AL-KO**  
QUALITY FOR LIFE

**5 HALTELASCHE**  
Zum Anschrauben.

Gewicht 50 g.

9978315 12,82

**AL-KO**  
QUALITY FOR LIFE

**6 MONTAGESCHIENE**  
Für besondere Einsatzbereiche.

Gewicht 0,5 kg.

9978260 45,95

**EMUK!**



**7 STÜTZPLATTEN-RADKEIL-SET**

Das EMUK Stützplatten-Radkeil-Set passt auf alle Wohnwagenstützen mit bis zu 100 mm Breite.

- o Frostsicherer, UV-beständiger Kunststoff
- o Einfache und schnelle Montage
- o Befestigungsbolzen aus verzinktem Stahl
- o Verhindert zuverlässig das Einsinken der Kurbelstützen

Lieferumfang Eine Aufbewahrungstasche, zwei Radkeile, vier Stützplatten, vier Befestigungsbolzen inkl. Stahlklemmen. Material Tasche 100 % Polyester. Stützlast 2.000 kg pro Platte. Maße 19 x 18 cm (L x B). Gewicht 2,24 kg.

9978291 40,35

**MILENCO**

**8 STÜTZBLÖCKE STACKA**

Sie werden auf ein festes Basiselement aufgesteckt und für einen optimalen Höhenausgleich mit Stacka Stützplatten verwendet (9908354). Die Hubhöhe von einem Stützblock beträgt 40 mm.

Lieferumfang 4 St. Maße 17 x 14 x 17 cm (B x H x T). Packmaß 18 x 14,5 x 18 cm (B x H x T). Gewicht 0,7 kg.

9908355 15,25

**MILENCO**

**9 STÜTZPLATTEN STACKA FÜR ECKSTÜTZEN**

Die Funktionsweise basiert auf dem Klickverschlusssystem mit einer rüttelfesten Sprungfeder aus Edelstahl. Hochqualitative, langlebige und robuste Edelstahlhalterung. Kompatibel mit Stacka Stützblöcken für einen Höhenausgleich auf unebenen Untergrund (9908355).

Lieferumfang 4 St. Maße 30,5 x 17,5 x 6,5 cm (B x H x T). Packmaß 31 x 18 x 7 cm (B x H x T). Gewicht 0,9 kg.

9908354 27,95

**FIAMMA**



**10 STÜTZBOCK ALU JACKS**

Die stärkste Variante von Fiamma. Robuste und elegante Stützbocke aus poliertem Aluminium. Platzsparend stapelbar. Höhenverstellbar: 28 - 43 cm.

Traglast 1.000 kg pro Stück. Maße 17,8 x 43 cm (B x H). Gewicht 2 x 0,9 kg.

9978170 108,00

**FIAMMA**



**11 STÜTZBOCK PLASTIC JACKS**

Die starke Lösung von Fiamma. Robuste Stützbocke aus UV-beständigem Polyäthylen HD Kunststoff. Platzsparend stapelbar. Höhenverstellbar: 31 - 44 cm.

Traglast 750 kg pro Stück. Maße 17,8 x 44 cm (B x H). Gewicht 2 x 0,8 kg.

9978181 60,70

**Froli**

**12 STÜTZPLATTEN**

Verhindert das Wegrutschen oder Einsinken von Hubstützen, Stützblöcken, Caravanstützfüßen, Motorradständern sowie Zeltstangen bei glattem oder weichem Untergrund. UV- und kältebeständig.

Stützlast 1.000 kg. Maße ca. 17 x 17 x 1,7 cm (L x B x H). Gewicht ca. 1 kg (Set).

4 Stück + Tasche 9978200 16,50

**BRÜHER**



**13 STÜTZPLATTEN CARAPAD**

Wohnwagen-Stützplattenset aus widerstandsfähigem Kunststoff.

Maße 18 x 14,5 cm (B x T).

4 Stück 9942817 16,50

**FIAMMA**



**14 STÜTZPLATTENSET PLATES**

Platten für die Kurbelstützen der Wohnwagen. Kit aus 4 Unterlagen für den mobilen Schutz gegen das Einsinken der Stützen am Wohnwagen.

Farbe grau. Maße  $\varnothing$  20 cm. Gewicht 4 x 0,2 kg.

4 Stück 9983498 21,20





### 15 HUBSTÜTZE QUICKLIFT

Hubkraft 500 kg / Stütze, max.  
 Hubhöhe 50 cm, Einbauhöhe  
 min. ca. 20 cm, Gewicht 8 kg.  
 Lieferung paarweise, inkl.  
 Bedienschlüssel. Nicht für  
 Kastenwagen geeignet.

Ausführung	Art.-Nr.	Preis
Quicklift Fahrzeugstütze hinten für Tiefrahmen und Rahmenabsenkung	<b>9978000</b>	<b>329,00</b>
Quicklift Fahrzeugstütze vorne Fiat-Ducato X250	<b>9999414</b>	<b>329,00</b>
Quicklift Fahrzeugstütze hinten Fiat-Ducato X250	<b>9911296</b>	<b>329,00</b>



### 16 AL-KO CLICKFIX HUBSTÜTZEN

Mit einer Ausdrehkurbel werden die Hubstützen einfach hoch- oder herunter gekurbelt und ermöglichen so einen sicheren Stand auf Rasen, Kies oder Asphalt. Die mechanischen Hubstützen AL-KO ClickFix können problemlos an Fahrzeugen mit AL-KO Rahmen oder Rahmenverlängerung (ab 08/95) montiert werden. Bei älteren Fahrzeugen werden die Bohrungen selbst gesetzt.

#### Sicherheit

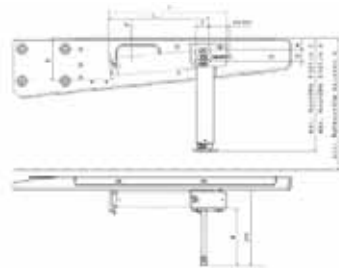
Für zusätzliche Sicherheit sorgt ein Freischwenkmechanismus, der dafür sorgt, dass die Hubstützen im ausgefahrenen Zustand automatisch nach vorne oder hinten schwenken. Somit werden Schäden am Fahrzeug vermieden.

#### Lieferumfang

2 Hubstützen, Montagematerial, Montage-/Bedienungsanleitung  
 Kurbel bitte separat bestellen.

**Anbauhöhe G:** 40mm, **H:** 41,5 mm, **I:** 45 mm.

**Antriebswellenlänge M:** 200 mm.



Erforderliche Rahmenhöhe				Stützenmaß			Eigengewicht			Art.-Nr.	Preis
min. A	max. B	max. C	max. D	E	FB	F	Satz (kg)				
mm	mm	mm	mm	mm	mm	mm					
310	424	281	445	140	302	364	7,2	<b>9999719</b>	<b>500,50</b>		
320	440	297	464	142	320	382	7,3	<b>9978475</b>	<b>500,50</b>		
420	624	397	654	150	419	481	8,4	<b>9978476</b>	<b>500,50</b>		
460	710	446	744	155	469	531	8,9	<b>9978477</b>	<b>500,50</b>		



### 17 ADAPTER FÜR HUBSTÜTZE CLICK FIX

2 Stück **9943688** **74,50**



### 18 KUNSTSTOFFSTÜTZEN AREX LIGHT

Gewichtersparnis von bis zu 50% gegenüber Stahlstützen. Absolut sicherer Stand. Fahrzeuganbindung aus Aluminium und gehärteter, verzinkter Stahlspindel.

- o Material Aluminium und vorrangig faserverstärktem Kunststoff
- o Einfache Montage
- o Spezielle schmutzabweisende Schutzkappe
- o Robuste, außenliegende Umlenkung

#### EINFACH TELESKOPIERBAR

Von 310 - 430 mm. Gewicht 1,9 kg pro Stütze. Arbeitshub 155 mm. Traglast 500 kg.

1-fach **9940762** **289,00**

#### ZWEIFACH TELESKOPIERBAR

Von 330 - 510 mm. Gewicht 2,1 kg pro Stütze. Arbeitshub 220 mm. Traglast 500 kg.

2-fach **9940763** **324,00**



### 19 MOCA STÜTZE UNIVERSAL

Stahl verzinkt, Ausführung hinten  
 Höhe 29 cm.

**9978245** **290,95**

Stahl verzinkt, Ausführung hinten  
 Höhe 33 cm.


**9978244** **316,50**



### 20 MOCA STÜTZE DUCATO

Hubmatic Stütze Vorderachse  
 Fiat Ducato 230/244/250

**9918182** **293,00**



### 1 LINNEPE QUICKLIFT HYDRAULIK (LQH)

Vollautomatisches hydraulisches Stützensystem für alle gängigen Reisemobile-Chassis bis 8 Tonnen.

- o Waagrecht und stabil in weniger als 2 Minuten
- o Sofort einsatzbereit, wartungsarm
- o Einfach zu bedienen über Bedienpanel im Fahrzeug, oder Fernbedienung per App
- o Auch halb automatische und manuelle Bedienung möglich
- o Montage ohne Schweißarbeiten mit speziell für den jeweiligen Fahrzeug- und Aufbautypen konstruierten Adaptern
- o Aufbauschonendes Anheben durch kontrolliertes Ausfahren der Stützen
- o Öltank platzsparend direkt an der Pumpe
- o Stützen beschichtet und dauerhaft gegen Korrosion, Steinschlag, Nässe und Schmutz geschützt
- o Edelstahlfußplatte als Standard, Handpumpe serienmäßig
- o Sicherheitsschaltung – Zündung an – Stützen fahren ein
- o Vertrieb nur über zertifizierte Linnepe Partner

Lieferumfang: 4-Stützen Anlage, zentrales Hydraulikaggregat mit zusätzlicher Handpumpe, Hydraulikschläuche, Steuergerät mit Kabel, Bedienteil und „Bluetooth on Board“ für Smartphone-Steuerung.

**9943356 5.249,00**

Datenblatt bei  
Bestellung ausfüllen

### 2 UNTERFLUR STAUBOX ZU QUICKLIFT HYDRAULIK

Die Unterflurbox wird benötigt, wenn kein Platz im Wohnmobil zur Montage der Pumpeneinheit ist. Dann kann die Pumpe unter dem Fahrzeug montiert werden und wird durch die Kunststoffbox vor Wasser und Schmutz geschützt. (o. Abb.)

**9943372 299,00**



### 3 AUTOLIFT – AUTOMATISCHES NIVELLIEREN

- o Vollautomatische Nivellierung (nur bei der 4-Stützenanlage)
- o Wasserfeste Motoren und Anschlüsse für dauerhafte Haltbarkeit
- o Für alle gängigen Reisemobile bis 5.000 kg (Nicht für Kastenwagen geeignet)
- o Hubkraft pro Stütze 2.000 kg
- o Keine Torsionskräfte durch paarweises Ausrichten der Stützen
- o Warnton wenn Zündung bei ausgefahrenen Stützen eingeschaltet wird
- o Manuelle Notbedienung
- o Stützenlänge durch Adapter von 300 mm auf bis zu 430 mm anpassbar
- o Hubhöhe max. 15 cm
- o Es muss ein Mindestfreiraum von 33 cm zwischen Chassis und Boden gegeben sein

Traglast pro Stütze 2.000 kg, Stützkraft gesamt 5.500 kg. Grundlänge 30 cm (erweiterbar bis max. 42 cm). Stromaufnahme 12 V (max. 12 A). Temperaturbereich von -20° C bis +50° C. Gewicht Stütze 11 kg, 4 Stützen mit Adaptern 49 kg.

2-Stützen-Anlage – zur Heckabstützung **9988938 2.399,00**

4-Stützen-Anlage – **9988939 3.499,00**

zur automatischer Nivellierung mit 4 Stützen

### 4 ZUBEHÖR: ADAPTERSÄTZE UND ADAPTERBALKEN

Mit Hilfe der diversen Adapter gelingt die Montage der Autolift Anlage problemlos. Bei Standardmontagen bieten sich die fahrzeugspezifischen Adapter an, für anspruchsvollere Montagen empfehlen sich die Universalwinkel.



Adaptersatz Fiat Ducato Typ 230 und 244	<b>9988955</b>	<b>369,00</b>
Adaptersatz Fiat Ducato Typ X250 4er Set (X250 vorne+universal hinten)	<b>9988978</b>	<b>399,00</b>
Adaptersatz Fiat Ducato X250 vorne	<b>9908970</b>	<b>329,00</b>
Adaptersatz Fiat Ducato X250/X290 mit nicht tragfähiger Rahmenverlängerung	<b>9942847</b>	<b>499,00</b>
Adaptersatz Fiat Ducato X250/X290 (mit AdBlue) mit nicht tragfähiger Rahmenverlängerung	<b>9942848</b>	<b>499,00</b>
Adapterbalken Fiat Ducato X250 hinten (ohne tragfähige Rahmenverlängerung)	<b>9940516</b>	<b>399,00</b>
Adapterbalken AL-KO Chassis	<b>9940517</b>	<b>399,00</b>
Universaladapter 2er Set	<b>9987513</b>	<b>199,00</b>
Universaladapter 4er Set	<b>9988979</b>	<b>329,00</b>

Weitere Adaptersätze auf Anfrage erhältlich.

Die technisch zulässige Gesamtmasse des Fahrzeugs sowie die technisch zulässige Gesamtmasse auf der Achse dürfen nicht überschritten werden. Nachträglich am Fahrzeug angebrachtes Zubehör verringert die Zuladungsmöglichkeit und beeinflusst die Achslasten. Nachträgliche Änderungen am Fahrzeug (z. B. Ablastung), die die Massewerte des Fahrzeugs beeinflussen, liegen im Verantwortungsbereich des Fahrzeughalters. Weitere Hinweise & Erläuterungen zur Gewichtsthematik finden Sie in den Verkaufsunterlagen und auf den Websites der Hersteller.

## 5 LUFTFEDERSYSTEM AIRLIFT MAXI

- Zusatzluftfederung für die blattgedehrte Hinterachse
- Zwei-Kreis-System für die getrennte Befüllung der Bälge
- Erhebliche Steigerung des Fahrkomforts und der Sicherheit
- Zugewinn an Bodenfreiheit an der Hinterachse
- Verringerung der Windempfindlichkeit
- Inklusive Kompressor und Fahrerhausbedienteil
- Auflasungsgutachten für Fiat Ducato (baugleiche mit Eurochassis) ab Bj. 07/2006, VW Crafter, MAN TGE, Ford Transit und Mercedes Sprinter 910 im Lieferumfang enthalten.

**Technische Daten:** TÜV-Teilgutachten, Firestone Doppelfaltenbälge 6" oder 8", 12-Volt-Kompressor, serienmäßig Zweikreisssysteme, Gewicht 12 kg



Fiat Ducato

Fahrzeugtyp	Modelljahr	Ausführung	Art.-Nr.	Preis
Fiat Ducato 230/244	1994 – 06/2006	Zwei-Kreis 6"	<b>9930356</b>	<b>799,00</b>
Fiat Ducato X250/290	ab 07/2006	Zwei-Kreis 8"	<b>9930357</b>	<b>949,00</b>
inkl. Kompressorhalter A, B				
MB Sprinter 906/907 RWD (einzelbereift)	ab 04/2006	Zwei-Kreis 6"	<b>9930358</b>	<b>949,00</b>
MB Sprinter 906/907 RWD (zwillingsbereift)	ab 04/2006	Zwei-Kreis 8"	<b>9930359</b>	<b>1.299,00</b>
MB Sprinter 910 FWD (einzelbereift) A	ab 06/2018	Zwei-Kreis 6"	<b>9938689</b>	<b>998,95</b>
Ford Transit FWD (einzelbereift)	04/2004 – 03/2014	Zwei-Kreis 6"	<b>9927690</b>	<b>949,00</b>
Ford Transit FWD (einzelbereift) A	05/2014 – 04/2019	Zwei-Kreis 6"	<b>9956625</b>	<b>949,00</b>
Ford Transit FWD (einzelbereift) A	ab 05/2019	Zwei-Kreis 6"	<b>9956626</b>	<b>949,00</b>
VW Crafter, MAN TGE	ab 04/2017	Zwei-Kreis 8"	<b>9943757</b>	<b>1.249,00</b>
FWD/RWD/4-WD (einzelbereift) A				

<sup>A</sup> Inklusive Auflasungsgutachten, <sup>B</sup> nur für Fahrzeuge ohne elektr. Parkbremse

## 6 ZUSATZLUFTFEDERN

Zusatzluftfedern werden zusätzlich zur serienmäßigen Stahlfeder an der Hinterachse verbaut. Anders als bei mechanischen Federn lassen sich die Federelemente einer Luftfederung – die sogenannten Luftbälge – mittels Druckluft in ihrer Höhe stufenlos der jeweiligen Beladung anpassen. Das System lässt sich mittels Kompressor und Bedienteil, welche im Lieferumfang enthalten sind, bequem vom Fahrerhaus aus steuern. Somit ist es möglich, das Heck schwerer Reisemobile oder Nutzfahrzeuge dauerhaft anzuheben oder nur sporadisch, wenn Sie beispielsweise steile Fähr Rampen oder schlechte Straßen passieren müssen. Ein Aufsetzen und eine damit verbundene Beschädigung der Heck- oder Seitenschürze kann somit vermieden werden.



Fahrzeugtyp	Modelljahr	Ausführung	Softtouch-Bedienteil	Kompressor-halteblech	Art.-Nr.	Preis
Fiat Ducato X250/X290 (A)	ab 2006	Zwei-Kreis 6"		x	<b>9944616</b>	<b>979,00</b>
Fiat Ducato X250/X290 (A)	ab 2006	Zwei-Kreis 8"		x	<b>9944617</b>	<b>1.079,00</b>
Fiat Ducato X250/X290 (B)	ab 2006	Zwei-Kreis 6"		x	<b>9944618</b>	<b>979,00</b>
Fiat Ducato X250 (B)	ab 2006	Zwei-Kreis 8"		x	<b>9944619</b>	<b>1.079,00</b>
Fiat Ducato X250/X290 (B)	2006 – 2014	Zwei-Kreis 6"	X	X	<b>9942803</b>	<b>1.059,00</b>
Fiat Ducato X250 (B)	ab 2006	Zwei-Kreis 8"	X	X	<b>9942806</b>	<b>1.159,00</b>
Ford Transit 6. Generation	05/2006 – 04/2014	Zwei-Kreis 6"			<b>9919781</b>	<b>929,00</b>
Ford Transit 6. Generation	05/2006 – 04/2014	Zwei-Kreis 6"			<b>9919782</b>	<b>929,00</b>
Ford Transit 7. Generation (C)	2014 – 2019	Zwei-Kreis 6"			<b>9940510</b>	<b>959,00</b>
Ford Transit 7. Generation (C)	ab 2019	Zwei-Kreis 6"			<b>9944056</b>	<b>959,00</b>
MB Sprinter NCV3	2006 – 2018	Zwei-Kreis 6"			<b>9930319</b>	<b>1.259,00</b>
MB Sprinter NCV3	2006 – 2018	Zwei-Kreis 6"			<b>9919778</b>	<b>969,01</b>
MB Sprinter VS30	ab 2018	Zwei-Kreis 8"	X		<b>9943366</b>	<b>1.209,00</b>
MB Sprinter VS30	ab 2018	Zwei-Kreis 8"	X		<b>9943368</b>	<b>1.209,00</b>
MB Sprinter VS30	ab 2018	Zwei-Kreis 8"			<b>9943367</b>	<b>989,00</b>
MB Sprinter VS30	ab 2018	Zwei-Kreis 8"			<b>9943369</b>	<b>989,00</b>

<sup>A</sup> Für Serienchassis, mit EL.Parkbremse (Bedienteil rechts), <sup>B</sup> Für Serienchassis, ohne EL.Parkbremse (Bedienteil links), <sup>C</sup> nur für Fahrzeuge mit Einzelbereifung und Frontantrieb



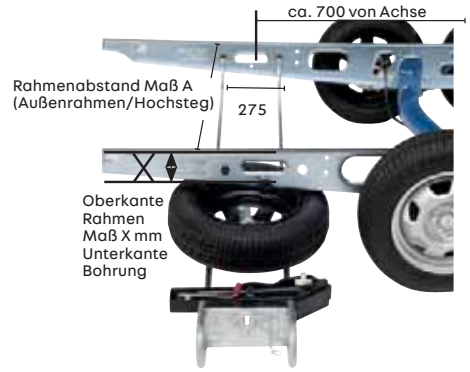
# AL-KO

## 1 ERSATZRADHALTER

Mit dem gewichtsoptimierten AL-KO Ersatzradhalter haben Sie das Ersatzrad immer an Bord. Durch die Platzierung des Ersatzrades unter dem Anhänger, z. B. im Deichselkasten, gewinnen Sie Stauraum. Zudem senkt die Halterung den Schwerpunkt des Fahrgestells und verbessert damit das Fahrverhalten. Der Ersatzreifen ist auf der straßenabgewandten Seite abnehmbar. Das minimiert das Unfallrisiko maßgeblich.

Auch an älteren Fahrgestellen mit U-Profilrahmen kann der Ersatzradhalter nachgerüstet werden. Nachrüstbar bei AL-KO Chassis ab Bj. 1985.

- o Optimales Fahrverhalten durch Ersatzrad in Achsnähe, empfohlen von ADAC und DCC
- o Sehr leicht und benötigt keinen Stauraum im Deichselkasten
- o Sichere und einfache Entnahme auf der straßenabgewandten Seite (Teleskoparme)



TYP Maß X mm	Reifenbreite* mm						Rahmenabstand (mm) Maß A	Ausführung	Gewicht (kg)	Art.-Nr.	Preis
	75	85	95	105	115	125					
<b>EH 1</b>	155	165	175	185	195	205	1050 – 1250	A	6,4	<b>9978520</b>	<b>235,95</b>
<b>EH 1</b>	155	165	175	185	195	205	1250 – 1550	B	6,8	<b>9978580</b>	<b>242,50</b>
<b>EH 1</b>	155	165	175	185	195	205	1450 – 1850	C	7,7	<b>9978530</b>	<b>247,95</b>
<b>EH 1/BR</b>	175	185	195	205	215	215	1265 – 1515	D	6,8	<b>9978590</b>	<b>257,95</b>
<b>EH 1/BR</b>	175	185	195	205	215	215	1465 – 1815	E	7,7	<b>9978550</b>	<b>272,95</b>
<b>NACHRÜST-ZUBEHÖRSATZ EH2</b>									1,85	<b>9978600</b>	<b>60,50</b>

\*Reifenbreiten sind aufgrund zulässiger Toleranz in der Fertigung von Reifen nur Anhaltswerte. Bei einer Reifenbreite von 215 mm kann es zum Verklemmen zwischen Reifen und Rahmen beim Ausziehen des Ersatzradhalter kommen. Die Einsatzmöglichkeit des Ersatzradhalters ist daher vor dem Einbau zu prüfen!



## 2 KOTFLÜGELVERBREITERUNG

Für Fiat, Citroen, Peugeot Typ 250 Light oder Ti ohne Serienverbreiterungen. Es ist möglich die Teile zu lackieren, beschichten, folieren. Zusatzradabdeckung, Dübel mit Blechschrauben.

Lieferumfang Vorderachse: 2 x Verbreiterung, 8 x Karosseriedübel, 8 x Schrauben

Vorderachse **9943848** **304,00**

Lieferumfang Hinterachse: 2 x Verbreiterung, 10 x Karosseriedübel, 10 x Schrauben

Hinterachse **9943849** **304,00**



## 3 SCHMUTZFÄNGER

Hält die Heckwand Ihres Reisemobils sauber. Kein Spritzwasser, Schmutz usw. Material: Starke Perlonfäden zu einer Bürste zusammengefasst. Einfache Montage, leicht zu kürzen.

Lieferumfang: 2 Schmutzfängerteile à 122 x 57 cm (B x H), 2 Aluwinkel à 122 cm, 12 Schrauben. Farbe schwarz.

**9987750** **137,95**



## 4 SCHMUTZFÄNGER MUD FLAP FRONT

Leichte Montage am vorderen Radlauf von Fiat Ducato (ab 2006). Flexibler Gummischaumstoff.

Maße ca. 34 x 22 cm (B x H), Gewicht ca. 1,2 kg. Lieferumfang 2er Set inkl. Befestigungsmaterial.

**9987384** **62,10**



Achtung

**TERRA-S  
STANDARD KIT**



### 5 TERRA-S REIFENPANNENSSET

- o 0,7 l Reifendichtmittel der neuesten Generation, in Automotive OEM-Qualität
- o Dichtet Einstiche bis zu 6 mm ab
- o Einsatzbereit für alle Fahrzeuggrößen
- o Leistungsstarker Kompressor
- o Beeinflusst nicht die Funktionalität der Reifendruck-Kontrollsysteme
- o Mit LED-Licht für einen sicheren Einsatz bei Dunkelheit
- o Haltbarkeit mindestens 4 Jahre

Achtung: H302, H317, H373.

Lieferumfang Kompressor (160 mm x 130 mm), Luftadapteraufsatz (9 mm x 38,2 mm), Nadeladapter (7,5 mm x 38,9 mm), Ventilausdreher-Kappe (50,8 mm x 25,4 mm), Flexrohr (88,9 mm x 9,52 mm), Schrader Ventileinsatz (19,1 mm x 3,3 mm), max. Geschwindigkeitsaufkleber (31,75 mm x 50,8 mm), 700 ml Reifendichtmittelflasche.

Farbe schwarz. Leistung 180 W. Spannung 12 V. Gewicht 1,4 kg.

**9943762**

**64,95**



Achtung

**TERRA-S  
STANDARD KIT**



### 6 TERRA-S UNIVERSAL-REIFENDICHTMITTELFLASCHE

- o Universell einsetzbar mit allen Kompressoren und Pannensets
- o Für den Austausch einer leeren Flasche aus dem Terra-S Reifenpannsset oder bei abgelaufenen Haltbarkeitsdatum

Achtung: H302, H317, H373

700 ml

**9943763**

**27,95**

Grundpreis pro 1 Liter = 39,91



Bitte beachten Sie die Erläuterungen der Piktogramme sowie die Gefahrenhinweise auf Seite 608 dieses Kataloges.



### 7 LUFTKOMPRESSOR RAC900

Pumpt einen Pkw-Reifen in 90 Sekunden und einen Allradreifen in 4 Minuten auf. Mit professionellem Messinganschluss.

- o Schlauch mit Füll-/Ablassstutzen-Schnellkupplung und großer Druckanzeige mit gut ablesbarer Skala
- o Druckanzeige in BAR, kg/cm<sup>2</sup>, PSI und lb/in<sup>2</sup>
- o 7 m Spiral-Luftschlauch
- o Mit 12 V-Krokodilklemmen für Batterieanschluss
- o 280 Watt mit Überhitzungsschutzschalter
- o Leitungsintegrierte Sicherung
- o Vibrationsdämpfende GummifüÙe

Lieferumfang inkl. Transporttasche mit Tragegriff. Maximaler Druck 6,9 bar. Fördermenge 55 (L/min). Maße 33,7 x 18,6 x 23,5 cm (B x H x T). Gewicht 3,45 kg.

**9980285**

**194,95**



### 8 EASYDRIVER SAFETYRE

Reifendruckkontrolle für alle Caravans, Reisemobile und Anhänger

- o Sensoren anstelle der normalen Kappen auf das Ventil aufsetzen
- o max. Reifendruck 6,3 bar
- o Lieferumfang 2 Sensoren (es können 2 oder 3 Sets gleichzeitig genutzt werden)
- o Anzeige über easydriver App
- o austauschbare Batterie (Batterie CR 1632)
- o Diebstahlsicherung

Bluetooth 2,4 GHz. Betriebsspannung 3 V. Einsatztemperaturen -20 °C bis 85 °C. Gewicht 10 ± 1 g je Sensor.

**9942773**

**142,50**



### 9 DIGITALES REIFENMESSGERÄT

- o Profiltiefenmesser zum Messen der Reifenprofiltiefe
- o 360° drehbare Düse zur Lokalisierung des Reifenventils
- o misst in PSI, BAR, kPA, kg/cm<sup>2</sup>
- o Batterien Im Lieferumfang enthalten (2 x CR2032)
- o Bereich 0-99 PSI/0-7 BAR

Lieferumfang inkl. Aufbewahrungskoffer. Maße 14,1 x 4 x 2,9 cm (L x B x H). Gewicht 94 g.

**9943794**

**23,75**



### 10 KABELLOSES 4IN1 DIGITAL- REIFENFÜLLGERÄT

- o Pumpt einen Reifen in 2 Minuten auf
- o Digitalanzeige mit Schnellverstellung
- o Die Pumpe stoppt automatisch
- o Misst Druck in BAR, kPA und PSI
- o Leicht ablesbare B 76 x H 48mm Digitalanzeige
- o Extra-langer flexibler 70 cm Luftschlauch mit speziellem Staufach
- o 3,5 m Kfz-Anschlusskabel
- o Umschalten auf Luftpumpenmodus zum schnellen Abpumpen von Luftmatratzen und anderen großen Objekten

Lieferumfang: 4 Ersatzventilkappen, 1 Ersatzsicherung und 1 Paar Handschuhe, Transporttasche  
Spannung 12 V DC/ 230 V AC. Maße 25,4 x 31 x 8,2 cm (B x H x T). Gewicht 1,88 kg.

**9942827**

**126,50**



**BORBET**  
Vertriebs GmbH

**1 – 18 DESIGN-RÄDER FÜR EINEN STARKEN AUFTRITT IHRES FREIZEITFAHRZEUGES**

Fahrzeugtyp	Felgenreöße (Zoll)	LK	LZ	ET	Traglast (kg)	Schrauben- anzahl gesamt	mistral anthracite polished glossy	mistral anthracite polished	black glossy	black polished	Preis
1 Citroen Jumpy u. SpaceTourer / Dethleffs Crosscamp / Peugeot Expert u. Traveller / Pössl Campster	7 x 17"	108	5	46	930	20	<b>9948647</b>	-	<b>9948646</b>	-	<b>204,00</b>
2 Fiat Ducato*	6 x 16"	130	5	68	1.350	20	-	<b>9941295</b>	-	-	<b>259,00</b>
2 Fiat Ducato*	6 x 16"	130	5	68	1.350	20	-	-	<b>9924626</b>	-	<b>234,00</b>
3 Fiat Ducato*	6 x 16"	130	5	68	1.600	20	-	<b>9941367</b>	-	<b>9941365</b>	<b>259,00</b>
4 Fiat Ducato*	6 x 15"	118	5	68	1.200	20	-	<b>9915472</b>	-	-	<b>219,00</b>
4 Fiat Ducato*	6 x 15"	118	5	68	1.200	20	-	-	<b>9941294</b>	-	<b>209,00</b>
5 Fiat Ducato*	6 x 16"	118	5	68	1.320	20	-	-	<b>9941069</b>	-	<b>259,00</b>
5 Fiat Ducato*	6 x 16"	118	5	68	1.320	20	-	-	<b>9923567</b>	-	<b>234,00</b>
6 Fiat Ducato*	6 x 16"	118	5	68	1.600	20	<b>9941366</b>	-	-	<b>9941364</b>	<b>259,00</b>
7 Fiat Ducato*	7,5 x 18"	118	5	53	1.350	20	-	-	<b>9940843</b>	-	<b>385,00</b>
8 Fiat Ducato*	7,5 x 18"	130	5	53	1.350	20	-	-	<b>9940819</b>	-	<b>385,00</b>
9 Fiat Ducato S8 ab BJ 2022	7,5 x 18"	130	5	53	1.400	20	<b>9948659</b>	-	-	-	<b>309,00</b>
9 Fiat Ducato S8 ab BJ 2022	7,5 x 18"	130	5	53	1.400	20	-	-	<b>9948658</b>	-	<b>286,00</b>
10 Fiat Ducato S8 ab BJ 2022	7,5 x 18"	118	5	53	1.250	20	-	-	<b>9948654</b>	-	<b>286,00</b>
11 Ford Transit	6,5 x 16"	160	5	60	1.200	20	<b>9948643</b>	-	-	-	<b>204,00</b>
12 MAN TGE / VW Crafter ab BJ 2017	7,5 x 18"	120	5	53	1.250	20	-	-	<b>9948656</b>	-	<b>286,00</b>
13 MB V-Klasse / Vito / Viano	7,5 x 18"	112	5	48	1.000	20	<b>9948653</b>	-	-	-	<b>309,00</b>
13 MB V-Klasse / Vito / Viano	7,5 x 18"	112	5	48	1.000	20	-	-	<b>9948652</b>	-	<b>286,00</b>
14 MB Sprinter	7,5 x 18"	130	6	47	1.350	24	-	<b>9943847</b>	-	<b>9943846</b>	<b>389,00</b>
15 MB Sprinter Allrad-/ Heckantrieb / VW Crafter bis BJ 2017	6,5 x 16"	160	6	62	1.350	24	<b>9948645</b>	-	-	-	<b>204,00</b>
16 MB Sprinter Frontantrieb / VW Crafter bis BJ 2017	6,5 x 16"	130	6	54	1.350	24	<b>9948644</b>	-	-	-	<b>204,00</b>
17 VW Amarok / T5 und T6	7,5 x 18"	120	5	43	1.250	20	<b>9948651</b>	-	-	-	<b>309,00</b>
17 VW Amarok / T5 und T6	7,5 x 18"	120	5	43	1.250	20	-	-	<b>9948650</b>	-	<b>286,00</b>
18 Anhänger	6 x 15"	112	5	30	1.100	20	<b>9948649</b>	-	-	<b>9948648</b>	<b>179,00</b>

\*passend für baugleiche Fahrzeuge : Opel Movano ab Bj 2020 / Citroen Jumper / Peugeot Boxer

Die technisch zulässige Gesamtmasse des Fahrzeugs sowie die technisch zulässige Gesamtmasse auf der Achse dürfen nicht überschritten werden. Nachträglich am Fahrzeug angebrachtes Zubehör verringert die Zuladungsmöglichkeit und beeinflusst die Achslasten. Nachträgliche Änderungen am Fahrzeug (z. B. Ablastung), die die Massewerte des Fahrzeugs beeinflussen, liegen im Verantwortungsbereich des Fahrzeughalters. Weitere Hinweise & Erläuterungen zur Gewichtsthematik finden Sie in den Verkaufsunterlagen und auf den Websites der Hersteller.



**19 – 22 LEICHTMETALLFELGE GSM**

- o Diese Systeme sind je nach Modell zur Auflastung geeignet
- o Produkte für Fiat Ducato passen ohne Änderung für die baugleichen Citroën Jumper, Peugeot Boxer ab 2006 und Opel Movano ab 2021
- o Bitte beachten Sie die den Felgen beiliegenden Pflege- und Garantiebedingungen



Abb.	Fahrzeugtyp	Baujahr	Felge	Größe	LK	LZ	ET	Traglast (kg)	anthracite polished glossy	anthracite polished matt	silver black glossy	Preis
19	Ducato Typ250 30-35 Light	ab 2006	GSM8	6,0 x 16"	118	5	68	1.200	<b>9940508</b>	-	-	<b>229,00</b>
19	Ducato Typ250 35-40 Heavy	ab 2006	GSM8	6,0 x 16"	130	5	68	1.350	<b>9940509</b>	-	-	<b>229,00</b>
20	Ducato Typ250 35-40 Heavy	ab 2006	GSM4	6,5 x 16"	130	5	68	1.350	-	<b>9986016</b>	-	<b>229,00</b>
21 + 22	Ducato Typ250 35-40 Heavy	ab 2006	GSM6	6,5 x 16"	130	5	52	1.450	<b>9917316</b>	-	<b>9940506</b>	<b>229,00</b>

Pos. 19: kann mit feingliedrigen Schneeketten verwendet werden  
 Pos. 19, 21, 22: winterfest



**23 RADZIERBLENDE GYRO**

Material aus hochwertigem ABS. Lieferumfang 4er Set.


Gyro	Größe	Art.-Nr.	Preis
Gyro	13"	<b>9980304</b>	<b>33,75</b>
Gyro	14"	<b>9980305</b>	<b>33,75</b>
Gyro	15"	<b>9980306</b>	<b>37,95</b>
Gyro	16"	<b>9980307</b>	<b>42,25</b>



**24 RADZIERBLENDE CARAVAN**

Material aus hochwertigem ABS. Lieferumfang einzeln.

Caravan	Größe	Art.-Nr.	Preis
Caravan	13"	<b>9986740</b>	<b>7,20</b>
Caravan	14"	<b>9986741</b>	<b>9,10</b>
Caravan	15"	<b>9986742</b>	<b>9,10</b>



**25 GEWÖLBTE RADZIERBLENDEN FÜR REISEMOBILE**

Passen problemlos auf Stahlfelgen mit Wölbung.

Lieferumfang 4 Stück.

Finish	Größe	Art.-Nr.	Preis
Silber gewölbt	15"	<b>9908252</b>	<b>59,25</b>
Silber gewölbt	16"	<b>9908255</b>	<b>66,50</b>
Chrom gewölbt	15"	<b>9908256</b>	<b>94,25</b>
Chrom gewölbt	16"	<b>9908258</b>	<b>107,95</b>



**26 SCHNEEKETTEN**

Komfort-Montage-Kette Rex SLR Serie mit Spurkreuzlaufnetz für den normalen Wintereinsatz auf Transportern, Wohnmobilen und 4x4. Dichte Lauffläche für gute Traktion und Laufruhe. Freigängigkeit 16 mm. Wendbar für längere Lebensdauer. Ö-Norm V5117 geprüft. Verpackung paarweise in Tasche.



» Wenn Sie ihr Wohnmobil von 16" auf 18" Felgen umrüsten, müssen Sie darauf achten, dass die Felgen und Reifen um ca. 3,4 cm weiter nach außen stehen. Bei Umrüstung empfehlen wir deshalb die Kotflügelverbreiterung mit der Art.-Nr. 9943848 (Vorderachse) und Art.-Nr. 9943849 (Hinterachse) anzubringen. «

Antonio Rosa  
 Experte für Fahrzeugtechnik

Kettengruppe	Reifengrößen	Art.-Nr.	Preis
220	195/14, 670-14, 195/75-14, 185-15, 195/70-15, 205/65-15, 175-16, 175/75-16, 195/65-16	<b>9986181</b>	<b>191,50</b>
230	215-14, 750-14, 215/75-14, 670-15, 215/75-15, 215/70-15, 225/70-15, 185/16, 195/16, 600-16, 640-16, 195/75-16, 215/70-16, 215/65-16, 8.00-16.5	<b>9986182</b>	<b>191,50</b>
235	215/70-16, 235/60-16, 215/60/17, 235/50-18	<b>9982264</b>	<b>191,50</b>
240	215-15, 700-15, 225/75-15, 255/60-15, 205-16, 650-16, 205/80-16, 205/75-16, 225/65-16, 235/60-16, 7-17.5	<b>9986183</b>	<b>191,95</b>
245	235/75-15, 235/70-15, 215-16, 215/85-16, 215/75-16, 225/75-16, 225/70-16, 650-17	<b>9986184</b>	<b>206,95</b>

**1 OCTAGON ACHSSTOSSDÄMPFER**

Nachrüstbar bei Wohnwagen mit AL-KO Chassis.

- o **Optimale Dämpfung:** Jeder Gespannfahrer fürchtet die Aufbauschwingungen eines Anhängers auf unebenen Strecken. Mit dem Octagon Achsstoßdämpfer wird das gefährliche „Hüpfen“ des Caravans deutlich gemindert
- o **Einbau:** Gummigelagerte Gelenkanschlüsse ermöglichen eine verschleißarme, verspannungsfreie Einbaulage
- o **Lieferumfang:** 1 Stoßdämpfer mit Befestigungsschrauben und Muttern



grün blau rot schwarz

**Tipp**

Stoßdämpfer sollten immer paarweise getauscht werden. Bitte bestellen Sie daher pro Achse jeweils 2 Stück Stoßdämpfer.

Einzelachse	Tandemachse	Farbe	Gewicht	Art.-Nr.	Preis
bis 900 kg	bis 1.600 kg	grün	ca. 1,3 kg	<b>9986430</b>	<b>62,50</b>
bis 1.350 kg	bis 2.700 kg	blau	ca. 1,3 kg	<b>9986440</b>	<b>64,25</b>
bis 2.000 kg	bis 3.500 kg	rot	ca. 1,3 kg	<b>9986450</b>	<b>64,50</b>
bis 4.000 kg	bis 7.500 kg	schwarz	ca. 1,5 kg	<b>9986460</b>	<b>64,25</b>

**2 VORDERACHSFEDERBEIN ROUTECOMFORT EVO**

Goldschmitt optimiert seine bewährten Komfortfederbeine. Die bewährten Goldschmitt-Federbeine der Serie „RouteComfort“ haben sich in der Camper- und Reisemobilbranche schnell einen Namen gemacht. Diese wurden eigens für leichte Fahrzeuge wie Camper Vans oder teilintegrierte Reisemobile mit kurzem Hecküberhang auf Basis des Fiat Ducato und seinen baugleichen Geschwistern von Peugeot und Citroën entwickelt. Während die Serienfederung dieser Mobile gerne mit Vibrieren, Stuckern oder gar Bocken nerven, verwöhnen die Goldschmitt-Federbeine „RouteComfort“ mit ihrer deutlich weicheren Federrate und den speziell abgestimmten Stoßdämpfern.



- o Innovativen Stoßdämpfer mit automatischer Dämpfungskraftverstellung für eine optimale Dämpfung
- o Je nach Intensität der Unebenheiten und der daraus resultierenden Schwingungen (Amplituden) wird die Dämpfungskraft vollautomatisch verringert oder erhöht
- o Stabiles und sicheres Fahrverhalten bei intensiven Aufbaubewegungen
- o Für noch mehr Komfort an der Vorderachse
- o Idealer Dämpfungsbereich zwischen 1.550kg - 1.800kg
- o Max. Belastbarkeit über 2.300 kg

**9943903 1.049,00**

**3 HÖHERLEGUNGSSATZ GOLDSCHMITT**

Bei einseitiger Belastung kann es mitunter vorkommen, dass das Fahrzeug schief nach einer Seite hin hängt. Zwischen Federpaket und Achskörper werden dann auf der betroffenen Fahrzeugseite spezielle Metallplatten unterlegt, die das Fahrzeug dauerhaft austarieren und in die Horizontale bringen. Soll das Fahrzeugheck komplett höhergelegt werden, so wird an jeder Radseite ein Ausgleichsstück montiert. Hierbei ist auch die Verwendung unterschiedlicher Stärken möglich, so dass der Wohnaufbau des Reisemobils zum einen höhergelegt und zum anderen gleichzeitig ausgeglichen werden kann.

- o Fixe Erhöhung der Bodenfreiheit
- o Kein Eingriff in die Federeigenschaften
- o Günstige Möglichkeit das Heck anzuheben
- o Verschleißfreie Technik

Fahrzeugtyp	Stärke (cm)	Gewicht ca. (kg)	Art.-Nr.	Preis
Fiat Ducato X250	2	5,0	<b>9930324</b>	<b>169,00</b>
Fiat Ducato X250	3	6,5	<b>9930325</b>	<b>169,00</b>
Fiat Ducato X250	4	8,0	<b>9930326</b>	<b>169,00</b>
Mercedes Sprinter/Crafter	5	10,5	<b>9930327</b>	<b>169,00</b>
Ford Transit ab 2006	4	11,5	<b>9930328</b>	<b>309,00</b>



**4 DISTANZSCHEIBEN ZUR SPURVERBREITERUNG**

- o Fahrwerksoptimierung
- o Reduktion der Seitenwindempfindlichkeit
- o Optimale Unterstützung von dem Geradeauslauf und der Federung
- o Spurverbreiterung pro Achse 60 mm, bzw. 50 mm bei VW T5

Lieferumfang: 2 Distanzscheiben, Montagematerial, Gutachten (weitere Modelle auf Anfrage).

Fiat Ducato X250 Light LK 5x118	<b>9909779</b>	<b>229,00</b>
Fiat Ducato X250 Maxi LK 5x130	<b>9906685</b>	<b>229,00</b>
Mercedes Sprinter Typ NCV3	<b>9917419</b>	<b>284,95</b>
VW T5	<b>9919786</b>	<b>229,00</b>

## AAA – Die Premium-Bremse die automatisch nachstellt

Einfache Nachrüstung bei fast allen Caravans. Die bewährte Radbremse mit weit überdurchschnittlichen Bremswerten wird durch die automatische Nachstellfunktion ergänzt. Beim Rückwärtsfahren wird das Nachstellen automatisch deaktiviert.

- o Für AL-KO Radbremsen (RB) mit geschraubten Standard-Bremsschild ab 1999
- o RB 2051 = bis 1.500 kg (EA) 2.800 kg (TA)
- o RB 2361 = bis 2.000 kg (EA) 3.500 kg (TA)
- o Mehr Fahrsicherheit durch bis zu 5 m kürzeren Bremsweg
- o Mehr Fahrkomfort durch sanftes Bremsen ohne ruckartiges Auflaufen
- o Geringere Wartungskosten durch verlängerte Serviceintervalle  
+ Entfall des ersten Werkstattintervalles nach 1.000 km
- o Keine erneute TÜV-Vorführung nach Einbau notwendig

## Bremsweg ist Zeit



Bei einem Pkw mit zu. Gesamtgewicht von 1.500 kg verringert sich der Bremsweg mit optimal eingestellter Bremse beim Bremsen aus 100 km/h um 5 m bzw. 1 Fahrzeuglänge

### Tipp

- o Spätestens beim nächsten Bremsbelagwechsel auf AAA Premium Brake umrüsten
- o Einfache Umrüstung auf neueste Technik durch vormontiertes System (AL-KO Schraubsystem)



### 5 UMRÜSTPAKET RB 2051

Version Zahnverschraubung passend für eine Achse, Caravan-Gesamtgewicht bis zu 1.500 kg (Einachser) / 2.800 kg (Tandemachser).

**9913836 332,28**

### 6 UMRÜSTPAKET RB 2361

Version Zahnverschraubung passend für eine Achse, Caravan-Gesamtgewicht bis zu 2.000 kg (Einachser) / 3.500 kg (Tandemachser).

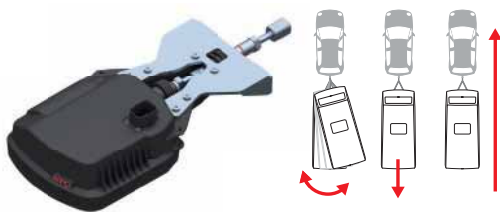
**9978058 450,36**

## Das Anti-Schleuder-System für Caravans mit AL-KO Chassis

Das Fahrverhalten des Anhängers wird vom ATC permanent kontrolliert. Sensoren erfassen gefährliche Seitenbewegungen direkt an der Anhängerachse, noch bevor ein im Pkw vorhandenes ESP für Anhänger die Pendelbewegung registrieren kann. Der Anhänger wird sofort – ohne Eingreifen des Fahrers – sanft abgebremst und wieder in einen stabilen Fahrzeugzustand gebracht. Das Notfallsystem reagiert automatisch, wenn die Schwingungen des Gespanns Grenzwerte überschreiten. Sensoren reagieren bereits auf geringe Querschleunigungen. Sofort bremst der Anhänger automatisch

ab. Der Fahrer spürt von dieser Korrektur fast nichts. Durch das Abbremsen zieht sich der Anhänger selbstständig in die Spur, d.h. geringe Gefahr eines Auffahrunfalls durch plötzliches und heftiges Abbremsen, sowie keine Beeinträchtigung eines Überholvorgangs.

- o Verbesserte Früherkennung von Schlingergefahr
- o Schnellerer Bremszugriff
- o Einsatz bis 3,5 Tonnen GA
- o Optimiertes Gewicht & Design
- o Horizontaler Einbau (Bauraum und Bodenfreiheit)



### 7 ANTI-SCHLEUDERSYSTEM ATC TRAILER CONTROL

Ges. Gewicht min. max. (kg)	Leergewicht min. (kg)	Art.-Nr.	Preis
750 - 1000	500	<b>9943713</b>	<b>1.057,00</b>
1001 - 1300	800		
1301 - 1500	1000	<b>9943714</b>	<b>1.057,00</b>
1501 - 1800	1100	<b>9943715</b>	<b>1.057,00</b>
1801 - 2000	1300	<b>9943716</b>	<b>1.057,00</b>
2001 - 2500	1600	<b>9943719</b>	<b>1.057,00</b>
2501 - 3000	2000	<b>9943726</b>	<b>1.057,00</b>
3001 - 3500	2500	<b>9943727</b>	<b>1.057,00</b>
1300 - 1600	1000	<b>9943717</b>	<b>1.057,00</b>
1601 - 2000	1200	<b>9943718</b>	<b>1.057,00</b>
2001 - 2500	1600	<b>9943721</b>	<b>1.057,00</b>
2501 - 2800	1800	<b>9943722</b>	<b>1.057,00</b>
2801 - 3500	2200	<b>9943728</b>	<b>1.057,00</b>



### 8 SPERRDIODE

Erforderlich zur Montage des ATC im autarken Caravan.

**9998842 107,95**



**MILENCO**

**1 AUFFAHRKEILE QUATTRO 3**  
4-Stufen Auffahrkeil  
4/8/12/16. Auffahrfläche 24 cm ideal für größere Reisemobile oder Wohnwagen. UV-beständiges Polyethylen.  
Traglast 2.000 kg pro Reifen. Maße 81 x 24,5 x 20 cm (L x B x H). Gewicht 3,8 kg pro Keil.  
2 Stück + Tasche  
**9900936 99,95**

**MILENCO**

**2 AUFFAHRKEILE TRIPLE 3**  
3-Stufen Auffahrkeil 4/8/12 cm, UV-beständiges Polyethylen.  
Traglast 1.500 kg pro Reifen.  
Maße 61 x 24,5 x 18 cm (L x B x H). Gewicht 2,5 kg pro Keil.  
2 Stück + Tasche  
**9983320 71,50**

**MILENCO**

**3 AUFFAHRKEIL TRIDENT 3**  
3-Stufen Auffahrkeil 4/11/17 cm, UV-beständiges Polyethylen.  
Traglast 2.000 kg pro Reifen. Maße 81 x 24,5 x 20 cm (L x B x H). Gewicht 3,8 kg pro Keil.  
2 Stück **9940179 99,95**

**MILENCO**

**4 WAGENHEBER ALUMINIUM LEVELLER**  
Einfach unter den Reifen schieben und mit der Ratsche anheben oder absenken, um das Fahrzeug optimal in Waage zu halten.  
Traglast 1.000 kg pro Reifen. Für Räder von 13 bis 16 Zoll. Gewicht 8 kg.  
1 Stück **9906840 249,95**

**MILENCO**


**5 AUSGLEICHKEIL STACKA LEVEL SINGLE**  
Auflageplatte zur individuellen Erweiterung zu 9983319. UV-beständiges Polyethylen.  
Maße 35 x 24 x 4 cm (L x B x H). Gewicht ca. 1 kg.  
1 Stück **9908396 14,25**

**MILENCO**


**6 AUSGLEICHKEILE STACKA LEVEL 3ER SET**  
Auflageplatten mit Reifenschoner für individuelle Höheneinstellung. UV-beständiges Polyethylen. Tragtasche kann separat dazu bestellt werden (9908485).  
Traglast 1.500 kg pro Reifen.  
Maße 21 x 15 x 4 cm (L x B x H). Gewicht 3,5 kg.  
3 Stück **9983319 45,25**

**MILENCO**


**7 AUSGLEICHKEILE STACKA LEVEL 6ER SET**  
Auflageplatten mit Reifenschoner für individuelle Höheneinstellung. UV-beständiges Polyethylen.  
Traglast 1.500 kg pro Reifen. Maße 36 x 25 x 29 cm (L x B x H). Gewicht 6,8 kg.  
6 Stück + Tasche **9983318 81,95**

**MILENCO**


**8 TRAGTASCHE FÜR STACKA LEVEL**  
Tasche für bis zu 10 Ausgleichskeile Stacka Level. Lieferung ohne Ausgleichskeile.  
Material 100 % Polyester (mit PVC-Beschichtung). Maße 35 x 27 x 28 cm (L x B x H). Gewicht ca. 0,4 kg.  
1 Stück **9908485 18,25**

**MILENCO**


**9 TASCHE ZU AUFFAHRKEIL**  
Praktische Tasche zur Aufbewahrung von Radkeilen Quattro und Trident.  
Material 100 % Polyester. Maße 22 x 3 x 29 cm (B x H x T). Gewicht 0,45 kg.  
**9916687 20,95**

**MILENCO**


**10 STANDPLATTE STACKA LEVEL TYRE SAVER**  
Reifenschonende Standplatte zu 9983318 und 9983319. UV-beständiges Polyethylen.  
Maße ca. 29 x 24 x 3 cm (L x B x H). Gewicht 0,6 kg.  
1 Stück **9908395 15,75**



**11 AUFFAHRKEIL MGI T1 MINI**  
2-stufige Miniauffahrkeile.  
Traglast 1.250 kg pro Reifen.  
Maße 43 x 22 x 11 cm (L x B x H). Gewicht 2 kg.  
2 Stück **9908356 31,25**




**12 AUFFAHRKEIL MGI T2 MIDI**  
3-stufige Auffahrkeile.  
Traglast 1.250 kg pro Reifen.  
Maße 60 x 22 x 13 cm (L x B x H). Gewicht 2,9 kg.  
2 Stück **9908357 42,50**



**13 AUFFAHRKEIL MGI T3 MAXI**  
3-stufige Auffahrkeile für Wohnwagen und Reisemobil.  
Traglast 1.500 kg pro Reifen.  
Maße 84 x 25 x 22 cm (L x B x H). Gewicht 7,6 kg.  
2 Stück **9908358 84,50**



**14 AUFFAHRKEIL WEDGE INKL. UNTERKEIL**  
Paarweise (1 x Auffahrkeil und 1 x Parkstopper).  
Traglast 1.250 kg pro Reifen. Maße 46 x 18 x 11 cm (L x B x H). Gewicht 1,3 kg.  
**9940842 24,50**




**15 AUFFAHRKEILE WEDGE LEVEL**  
Stufenloser Auffahrkeil mit patentierter Auffahrfläche.  
Traglast 1.250 kg pro Reifen.  
Maße 46 x 18 x 11 cm (L x B x H). Gewicht 2 kg.  
2 Stück **9940841 31,75**



**17 AUFFAHRKEIL WEDGE LEVEL XL KIT**  
1 x Auffahrkeil, 1 x Parkstopper als Set.  
Traglast 1.250 kg pro Reifen. Maße 66 x 22 x 15 cm (L x B x H). Gewicht 2,1 kg pro Keil.  
**9943787 33,25**

**16 UNTERLEGKEIL WEDGE LEVEL CHOCK**  
Idealer Parkstopper für Auffahrkeil und zur Sicherung von Wohnwagen.  
Maße 16 x 10 (15) x 11 cm (L x B x H).  
1 Stück **9940840 6,40**

**18 AUFFAHRKEILE WEDGE LEVEL XL**  
Stufenloser extra großer Auffahrkeil mit patentierter Auffahrfläche. Leichtgewichtig, rutschfest und feste Bodenhaftung.  
Traglast 1.250 kg pro Reifen. Maße 66 x 22 x 15 cm (L x B x H). Gewicht 2,1 kg pro Keil.  
2 Stück **9943786 48,75**



**19 STANDARD KEIL**  
Für Reisemobil und Caravan. Stufenloses Auffahren.  
Traglast 2.000 kg pro Rad. Maße 45 x 16 x 8 cm (L x B x H). Gewicht ca. 1,1 kg.

<b>9983540</b>	<b>19,25</b>
----------------	--------------

**20 PARKSTOPPER**  
Für Standardkeil (9983540).  
Maße 21 x 16 x 7 cm (L x B x H). Gewicht 7 g.  
2 Stück **9983545 11,25**


**21 AUFFAHRHILFE**  
Verhindert Abrutschen und gewährt eine sichere Standfestigkeit der Froli-Keile.  
Maße 21 x 16 x 1 cm (L x B x H). Gewicht 75 g.  
2 Stück **9983546 9,30**



**22 MAXI-KEIL**  
Für Reisemobil und Caravan. Stufenloses Auffahren bis zu einer Gesamthöhe von ca. 12 cm, für Zwillingbereifung geeignet.  
Traglast 5.000 kg pro Rad. Maße 50 x 21,2 x 12 cm (L x B x H). Gewicht 1,95 kg.  
2 Stück + Tasche **9900983 47,75**

**23 PARKSTOPPER UND ABROLLER**  
Als Sicherheit bei längeren Standzeiten. Passend für Maxikeil (9900983).  
Maße 20 x 17 x 13 cm (L x B x H). Gewicht 1,3 kg.  
**9983452 19,50**

**24 AUFFAHRHILFE**  
Verhindert Abrutschen und gewährt eine sichere Standfestigkeit der Froli-Keile.  
Maße 21 x 16 x 1 cm (L x B x H). Gewicht 75 g.  
2 Stück **9983546 9,30**




**25 RUNDKEIL PRO**  
Für Reisemobil und Caravan. Stufenloser Höhenausgleich und reifen-schonendes Parken. Perfekt abgestimmt auf die Rundung des Reifens.  
o Achtung: Schürzenhöhe mind. 28 cm  
Traglast 1.250 kg pro Rad. Maße 47,4 x 23 x 10 cm (L x B x H). Gewicht ca. 1,7 kg.  
2 Stück + Tasche **9942619 48,25**

**26 RUNDKEIL MINI**  
Für Reisemobil und Caravan.  
o Achtung: Schürzenhöhe mind. 21 cm  
Traglast 1.250 kg. Maße 38,5 x 20 x 8 cm (L x B x H). Gewicht 1,1 kg.  
2 Stück + Tasche **9940318 40,25**



**27 STUFENKEILE**  
Für Reisemobil und Caravan. 3 Stufen 4,5 / 7,5 / 10,5 cm. Höhenausgleich bei Steigung und unebenen Standflächen, ideal für Fahrzeuge bis 8,0 t.  
Traglast 2.000 kg pro Rad. Maße 53 x 17,3 x 13 cm (L x B x H). Gewicht 1,8 kg.  
2 Stück **9983541 47,75**  
2 Stück + Tasche **9993678 64,75**

**28 AUSGLEICHSRAMPE FÜR STUFENKEILE**  
Verdoppelt die Standfläche des Reifens.  
Traglast 2.000 kg pro Rad. Maße 25 x 16 x 3 cm (L x B x H). Gewicht 1,8 kg.  
2 Stück **9983551 23,95**



**29 STUFENKEIL XL**  
Für Reisemobil und Caravan. 2 Stufen 6,5/11,5 cm.  
Traglast 5.000 kg pro Rad. Maße 57,5 x 23,5 x 15 cm (L x B x H). Gewicht ca. 2,5 kg.  
2 Stück **9983453 64,75**

**30 AUFFAHRMATTE MULTI / XL KEIL**  
Für Reisemobil und Caravan. Schützt vor Schmutz, Einsinken und Wegrutschen beim Auffahren auf weichem Grund.  
Farbe schwarz. Maße 25 x 7 x 1,5 cm (L x B x H). Gewicht 1,8 kg.  
2 Stück **9942305 31,50**




**31 MEGA-KEILSET 9-TEILIG**  
Für Campervan. Keil mit 3 Auffahrhöhen 4,0/5,5/9,5 cm. Verwendbar mit Froli-Auffahrhilfe und Froli-Parkstopper. Der Ausgleichskeil ermöglicht optimalen Höhenausgleich bei Steigungen und unebenen Standflächen.  
Traglast 2.000 kg pro Rad. Maße 50 x 18 x 9,5 cm (L x B x H). Gewicht ca. 4,7 kg.  
**9983456 58,75**



**32 KOMPAKTKEIL SET**  
Für Campervan.  
2 Kompaktkeile inkl. Froli Tasche.  
Traglast 3.700 kg. Maße 43 x 20 x 5 cm (L x B x H). Gewicht ca. 0,85 kg.  
2 Stück + Tasche **9943194 46,50**



**33 KOMPAKTKEIL SET GREEN EDITION**  
Für Campervan. Green Edition aus 95 % biobasiertem Kunststoff. 2 Kompaktkeile inkl. Froli Tasche.  
Traglast 3.700 kg. Maße 43 x 20 x 5 cm (L x B x H). Gewicht ca. 0,85 kg.  
2 Stück + Tasche **9934853 44,25**




**34 AUSGLEICHSKEIL WOHNWAGENSET**  
3 Stufen 4 / 5,5 / 9,5 cm.  
4-teilig: 1 Ausgleichskeil (2teilig), 1 Auffahrhilfe, 1 Parkstopper, ideal für Fahrzeuge bis 8t zulässigem Gesamtgewicht.  
Traglast 2.000 kg pro Rad. Maße 50 x 18 x 9,5 cm (L x B x H). Gewicht ca. 1,84 kg.  
**9983539 29,95**



**35 TRANSPORTTASCHE FÜR AUFFAHRKEILE**  
Sichere Aufbewahrung und sicherer Transport der Ausgleichskeile. Mit Trageriemen und Klettverschluss.  
Traglast 25 kg. Farbe schwarz. Material 100 % Polyester, Gurtband 100 % Nylon. Maße S 19 x 52 x 12 cm, M 22,5 x 55 x 16 cm, L 25 x 63 x 20 cm (jeweils B x H x T).  
Gr. S **9943196 11,50**  
Gr. M **9943197 12,25**  
Gr. L **9905183 13,50**



**36 ORGANIZER FÜR AUFFAHRKEILE**  
Farbe schwarz. Material 100 % Polyester. Maße 72,5 x 52,5 x 2 cm (L x B x H).  
**9943542 12,95**



**1 AUFFAHRKEIL KIT LEVEL UP PREMIUM S**  
3-stufiger Auffahrkeil 4/8/12 cm.  
Lieferumfang 2 Stück inkl. Tragetasche  
(Material 100 % Polyester)

Farbe grau. Traglast 5.000 kg pro Achse. Maße 68 x 28 x 16 cm (L x B x H). Gewicht 2,3 kg pro Stück.


**9943895 77,40**



**2 AUFFAHRKEIL KIT LEVEL UP PREMIUM**  
3-stufiger Auffahrkeil 7/13/17 cm  
Lieferumfang 2 Stück inkl. Tasche (Material 100 % Polyester).

Farbe grau. Traglast 5.000 kg pro Achse. Maße 83 x 31 x 20 cm (L x B x T). Gewicht 3,6 kg pro Stück.

**9942568 106,00**



**3 AUFFAHRKEIL KIT LEVEL UP**  
3-stufiger Auffahrkeil 4/7/10 cm.  
Lieferumfang 2 Stück inkl. Tasche (Material 100 % Polyester).

Farbe grau. Traglast 5.000 kg pro Achse. Maße 57 x 13 x 20 cm (B x H x T). Gewicht 1,45 kg pro Stück.

**9956692 47,60**



**4 AUFFAHRKEIL LEVEL PRO**  
1-stufiger Auffahrkeil. Stapelbar mit selbstblockierender Einrastung. Lieferumfang 2 Stück. Tragetasche kann separat dazu bestellt werden (9943319).

Farbe grau. Traglast 5.000 kg pro Achse. Maße 43 x 17 x 9 cm (L x B x H). Gewicht 0,8 kg pro Stück.

**9983494 22,50**



**5 AUFFAHRKEIL LEVEL UP**  
3-stufiger Auffahrkeil 4/7/10 cm. Lieferumfang 2 Stück. Tragetasche kann separat dazu bestellt werden (9943333).

Farbe grau. Traglast 5.000 kg pro Achse. Maße 57 x 20 x 13 cm (L x B x H). Gewicht 1,45 kg pro Stück.

**9983491 36,80**



**6 AUFFAHRKEIL LEVEL SYSTEM MAGNUM**  
1-stufig, stapelbar. Lieferumfang 2 Stück. Tragetasche kann separat dazu bestellt werden (9943319).

Farbe gelb. Traglast 8.000 kg pro Achse. Maße 50 x 20 x 9 cm (L x B x H). Gewicht 1,3 kg pro Stück.


**9983390 37,20**



**7 AUFFAHRKEIL LEVEL SYSTEM JUMBO**  
1-stufig, stapelbar. Lieferumfang 2 Stück.

Farbe gelb. Traglast 12.000 kg pro Achse. Maße 60 x 26 x 12 cm (L x B x H). Gewicht 2,9 kg pro Stück.

**9983461 77,90**



**8 BLOCKIERKEIL CHOCK LEVEL**  
Zum Blockieren Ihrer Reifen bei längerem Halt. Passend zu den Auffahrkeilen Level Up, Level Pro und Level System Magnum. Lieferumfang 2 Stück inkl. Edelstahlhaken.

Farbe grau. Maße 14x11x8,5cm (LxBxH). Gewicht 0,1 kg.

**9983495 10,90**



**9 ANTI-RUTSCHSYSTEM ANTI SLIP PLATE**  
Passend zu den Auffahrkeilen Level Up, Level Pro, Level System Magnum, Wheel Saver. Lieferumfang 2 Stück.

Farbe grau. Maße 16 x 10 cm (L x B). Gewicht 0,1 kg.

**9983496 6,00**



**10 TRAGETASCHE LEVEL BAG**  
Zur Aufbewahrung Ihrer Keile. Mit praktischem Tragegurt. Passend für Level Up. Lieferumfang ohne Keil.

Farbe grau/schwarz. Material 100 % Polyester. Gewicht 0,2 kg.

**9943333 11,80**



**11 TRAGETASCHE LEVEL BAG S**  
Zur Aufbewahrung Ihrer Keile. Mit praktischem Tragegurt. Passend für Level Pro, Level System Magnum und Wheel Saver. Lieferumfang ohne Keil.

Farbe grau/schwarz. Material 100 % Polyester. Gewicht 0,2 kg.

**9943319 11,50**



**12 LEVELLERS KEILE**  
3-stufiger Auffahrkeil in Tragetasche, HDPE-Material, UV-beständig.

Traglast 1.250 pro Reifen. Material Tasche 100 % Polyester. Maße 56 x 20 x 16 cm (L x B x H).

2 Stück **9982805 45,90**



**13 UNTERLEGKEIL UK 36 KL**  
Farbe schwarz. Maße 32 x 12 x 16 cm (L x B x H). Gewicht 0,6 kg.

1 Stück **9940873 15,50**

**14 UNTERLEGKEILHALTER HA 36**

Verzinkt, Gewicht 0,05 kg.

1 Stück **9913648 9,80**



**15 KUNSTSTOFF-RADKEILHALTER**

1 Stück

weiß **9983530 2,40**

schwarz **9983532 2,30**



**16 KUNSTSTOFF-RADKEIL**  
1 Stück

Maße 22,5 x 9 x 12 cm (L x B x H).

weiß **9983510 4,10**

schwarz **9983512 3,50**



**flat-jack**
**17 LUFTKISSEN FLAT-JACK®**

Es schützt die Reifen vor Standschäden, entlastet zugleich das Fahrwerk und kann zum Höhenausgleich verwendet werden.

- o Extrem leicht und platzsparend
- o Doppelwandig Hochfrequenz verschweißt.
- o Innenkonstruktion speziell für Campingfahrzeuge – kann daher auch bei unebenem Gelände zum Niveausgleich verwendet werden
- o Nicht mehr weiter aufpumpen wenn das Fahrzeug in seiner Höhenbewegung stoppt
- o KFZ Qualitätsventil
- o Betriebsdruck 0,6-1,2 bar
- o für Fahrzeuge bis zu 6t geeignet

Material Innen Polyurethan, Außen Polyurethan / Nylon (gewebeverstärkt).

**Camper**

Reifenbreite bis zu 255mm. Maße 66 x 37 x 3 cm (L x B x H). Gewicht 0,6 kg. Niveausgleich bis zu 6 cm.

9960068 124,00

**Camper-Plus**

Reifenbreite bis zu 275mm. Maße 66 x 43 x 1 cm (L x B x H). Gewicht 0,96 kg. Niveausgleich bis zu 12 cm.

9920275 139,00


**EMUK**
**18 EMUK AIR-LIFT® HEBEKISSEN**

Der EMUK Air-Lift ist ein hochbelastbares, verschleißfestes, benzin-, öl- und säurefestes Druckluft-Hebekissen, welches speziell für Reisemobile entwickelt wurde.

- o Niveausgleich von 1,5cm - 20 cm
- o Drucktest geprüft 24 h bei 6 bar
- o mit Riffelprofil - für rutschfesten Halt der anzuhebenden Räder
- o Temperatureinsatz -20 °C bis +60 °C
- o Befüllen & Entlüften über 1 Autoventil
- o 5 Jahre Herstellergarantie
- o Dicke Gummihaut (Sandwichbauweise) mit hochfesten Aramidfasern

Traglast 11 t bei 6 bar. Betriebsdruck 10 bar. Gewicht 3,6 kg.

Maße 48 x 43 x 2 cm (L x B x H).

Einzel 9981189 269,00

2-er Set 9929746 499,00

Maße 70 x 43 x 2 cm (L x B x H).

Air-Lift Twin - für Zwillingbereifung 9923354 299,00


**19 TRAKTIONSHILFEMATTE GRIP SYSTEM**

Das Grip System erhöht die Sicherheit bei weichem Untergrund. Aus verstärktem und UV-beständigem Polyäthylen. Einfach zu reinigen. Kann auch in Verbindung mit dem Level Up benutzt werden. Lieferumfang 2 Stück.

Farbe grau. Maße 74 x 22,5 cm (L x B). Gewicht 0,4 kg pro Stück.

9983499 22,50


**20 STANDPLATTE WHEEL SAVER**

Verhindert das Verformen Ihrer Reifen bei längerer Standzeit, z.B. Überwinterung. Mit Fixierpunkten für eine feste Montage in der Garage ausgestattet. Geeignet für Reifen mit einem Durchmesser von 70 cm. Lieferumfang 2 Stück.

Farbe grau. Maße 46 x 21 x 6 cm (L x B x H). Gewicht 0,6 kg pro Stück.

9983497 21,10


**MILENCO**
**21 TRAKTIONSHILFEMATTE**

Für leichteres und einfacheres Anfahren bei nassem, rutschigem, weichem Untergrund. Verhindert das Wegrutschen der Reifen.

Maße 75 x 26 cm (L x B). Gewicht ca. 1,3 kg.

1 Stück 999582 25,50


**MILENCO**
**22 TRAKTIONSHILFEMATTE GIANT LATTIC**

Bietet exzellente Traktion speziell auf feuchten Untergründen. Das Gitter Design ermöglicht es, die einzelnen Matten einfach zu verbinden um eine größere Fläche und besseren Halt zu erreichen.

Maße 106 x 33 cm (L x B). Gewicht 1,6 kg.

2 Stück 9941363 37,95


**Froli**
**23 GRIPMATTE**

Vor die Antriebsräder gelegt wird ein Rutschen oder Festfahren auf ungünstigen Bodenverhältnissen vermieden.

Maße 75 x 24,5 cm (L x B). Gewicht ca. 0,8 kg.

2 Stück 9983543 28,25



### 1 KREUZWASSERWAAGE PYRAMIDE MIT 2 LIBELLEN

o Mit 2 Bohrungen zur dauerhaften Montage  
o Mit 2 Libellen  
Farbe rot. Material Kunststoff.  
Maße 6 x 4,5 x 1,3 cm (L x B x H).  
Gewicht 13 g.

9944564 7,00



### 2 MAGNETISCHE WASSERWAAGE SKIN

Magnetische Wasserwaage mit 2 Libellen.  
Farbe rot. Material Kunststoff.  
Maße 10 x 3,5 x 1,2 cm (L x B x H).  
Gewicht 65 g.

9935195 8,80



### 3 CARAVAN-WAAGE

Bietet die Möglichkeit die Rechts-/ Linksverteilung, das Einzel-/ Gesamtgewicht und die Stützlast zu ermitteln. Auch für Reisemobile geeignet.

Batterien 3 x 1,5V Alkaline Type AAA. Temperaturbereich 0-50°C.  
Maße 36 x 7 x 4,5 cm (B x H x L).  
Traglast 1.000 kg pro Rad.  
gelb 9935210 194,95  
Traglast 1.500 kg pro Rad.  
orange 9935211 230,50



### 4 DIGITALE STÜTZLASTWAAGE

Kombiniert Design mit höchstmöglicher Präzision. Digital in 1 kg Stufen ablesbar. Lieferung ohne Batterien (2 x AA).  
Anzeige bis 109 kg. Toleranz +/- 1%.  
Gewicht ca. 0,3 kg.

Einachser 9997335 59,95  
Tandemachser 9903457 59,95



### 5 DIGITALE STÜTZLASTWAAGE STB 150

Optimale Höheneinstellung für die präzise Messung. Laufende Kontrolle während des Beladens und kein mehrfaches Messen und Umladen mehr. Mit digitaler Anzeige in Stufen von 0,5 kg.

Bluetooth nein. Belastbarkeit 150 kg.  
Maße 9 x 34-43 x 5 cm (B x H x T).  
Gewicht 560 g.

orange 9942661 61,25  
schwarz 9942662 61,25



### 6 DIGITALE STÜTZLASTWAAGE STB 150 B

Optimale Höheneinstellung für die präzise Messung. Laufende Kontrolle während des Beladens. Ergänzt die Eigenschaften der STB 150 mit einer Bluetoothschnittstelle und App für noch mehr Komfort.

Bluetooth ja. Belastbarkeit 150 kg.  
Maße 9 x 34-43 x 5 cm (B x H x T).  
Gewicht 560 g.

orange 9941318 81,50  
schwarz 9941319 81,50



### 7 DEICHELWAAGE

Lackierte Ausführung.  
Gewichtsmessung bis 100 kg. Maße 4,0 x 42,5 x 4,0 cm (B x H x T).

9935171 15,75



### 8 DEICHELWAAGE MIT FUSS UND ADAPTERSTÜCK

Lackierte Ausführung mit einem Fuß und Adapterstück für mehr Stabilität beim Wiegen. Lieferung mit extra Tasche.

9912062 28,75



### 9 DEICHELWAAGE SKEYLA

Aluminium-Ausführung mit genauer Gewichtsmessung von 50 - 100 kg. Die große Standplatte Ø 12 cm und das Außenrohr Ø 3,6 cm sind aus pulverlackiertem Stahl gefertigt. Innenrohr Ø 3,0 cm mit Skala aus Aluminium.

Traglast 50-100kg. Maße Höhe 42,5 cm. Gewicht 0,57kg.

9921016 34,50



### 10 DEICHELWAAGE

Diese Stützlastwaage ist sehr genau kalibriert und bietet Präzision, Genauigkeit, Verlässlichkeit. Sie verfügt über eine große und eindeutige Skala, um eine präzise und sichere Beladung in diesem kritischen Sicherheitsbereich zu gewährleisten und die Stabilität Ihres Anhängers während der Fahrt zu sichern.

Gewichtsmessung bis 130 kg.

9983317 56,75



### 11 TRITTSTUFE PROSTEP 1

Maße 48 x 50 x 22 cm (B x H x T). Gewicht 2,5 kg. Traglast 200 kg.

9929713 79,95



### 12 DOPPELTRITTSTUFE PROSTEP 2 UND HANDLAUF

o Zweite Stufe abschraubbar  
Prostep 2 Maße 48 x 21,5/37,5 x 82 cm (B x H x T). Gewicht 5,6 kg, Traglast 200 kg

9929712 119,95

Handlauf Maße 60,0 x 112,0 x 2,5 cm (B x H x T). Gewicht 0,56 kg.

9929714 18,95


**FIAMMA**  
*Home is everywhere*
**13 TRITTSSTUFE STEP**

Hohe Stabilität, rutschfester Auftritt mit geöffneter Oberfläche, um Schmutz zu beseitigen.

Traglast 150 kg. Trittsstufe 50 x 23 x 40 cm (B x H x T). Trittfläche 42 x 28 cm (B x T). Farbe grau. Gewicht ca. 1 kg.

**9978131 13,10**

passende Gummimatte

**9980096 11,50**

**MGI**
**14 MGI EINZELTRITTSSTUFE**

Der Anti-Rutschbelag der extra großen Trittsflächen sorgt für eine sichere Benutzung auch bei feuchten oder nassen Wetterverhältnissen.

Traglast 200 kg. Maße 45,5 x 26,5 x 36,5 (B x H x T). Gewicht ca. 1,7 kg.

**9908119 17,75**

**BRUHER**
**15 TRITTSSTUFE HOPPER ANTISLIP**

Kunststofftrittstufe für Freizeitfahrzeuge. Mit integrierter Antirutschmatte.

Traglast 150 kg. Maße 40,5 x 24,5 x 25 cm (B x H x T). Gewicht 1,4 kg.

**9980443 23,50**

**BRUHER**
**16 KLAPPTRITTSSTUFE RIALTO**

Kompakte Klapptrittstufe. Robuste, strapazierfähige Kunststoffkonstruktion. Mit rutschfester Trittsfläche. Einfach zu falten und verstauen.

Traglast 150 kg. Maße 45 x 23 x 30 cm (B x H x T). Gewicht 2,3 kg.

**9942618 40,90**

**BRUHER**
**17 TRITTSSTUFE KING STEP BLACK**

Einzeltrittstufe mit stabilem Stahlgestell und rutschfester Gummi-Trittsfläche.

Traglast 150 kg. Maße 43 x 26/31 x 30 cm (B x H x T). Gewicht 2,25 kg.

**9932256 29,90**

**BRUHER**
**18 TRITTSSTUFE**

Trittsstufe mit abnehmbarer Gummimatte, für leichte Reinigung. Stabile Ausführung aus verzinktem Metall.

Traglast 150 kg. Maße 44,5 x 26,5 x 33,0 cm (B x H x T). Gewicht 3 kg.

**9942615 39,95**

**BRUHER**
**19 KLAPPTRITTSSTUFE KINTA**

Einzeltrittstufe mit einklappbaren Standbeinen. Mit rutschfester Trittsfläche.

Traglast 150 kg. Maße aufgeklappt 63 x 22 x 27,5 cm (B x H x T) geschlossen 50 x 4,5 x 26 cm (B x H x T). Gewicht 2,5 kg.

**9942616 47,90**

**BRUHER**
**20 KLAPPTRITTSSTUFE GO STEP NG**

Mit einklappbaren Standbeinen. Robuste Konstruktion aus pulverlackiertem Alu.

Traglast 150 kg. Maße aufgeklappt 48 x 23 x 30 cm (B x H x T), geschlossen 48 x 7 x 30 cm (B x H x T). Gewicht 2,65 kg.

**9942614 81,90**

**BRUHER**
**21 DOPPELTRITTSSTUFE KING DOUBLE STEP BLACK**

Mit stabilem Stahlgestell und rutschfester Gummi-Trittsfläche. Stapelbar.

Traglast 150 kg. Maße 43 x 18/38/43 x 63 cm (B x H x T). Gewicht 4,1 kg.

**9932257 59,90**

**BRUHER**
**22 DOPPELTRITTSSTUFE**

Traglast 150 kg. Material Metall. Maße 44,5 x 19,5/38,5 x 59,5 cm (B x H x T). Gewicht 4,6 kg.

**9942617 56,25**

**HABA**  
 El Fabro  
 company

**23 DOPPELTRITTSSTUFE BERMUDA STAHL**

Traglast 150 kg. Maße 38,1 x 20,5/38,0 x 63,4 cm (B x H x T). Gewicht 3,7 kg.

**9978012 58,95**

**HABA**  
 El Fabro  
 company

**24 DOPPELTRITTSSTUFE DARWIN ALU**

Traglast 150 kg. Maße 43,0 x 20,2/38,2 x 65,5 cm (B x H x T). Gewicht ca. 3,2 kg.

**9996488 100,95**

**BRUHER**
**25 DOPPELTRITTSSTUFE RUCK-STEP**

Klappbare Doppeltrittstufe mit robustem Metallgestell und antirutsch-beschichteter Trittaufgabe.

Traglast 150 kg. Maße aufgeklappt 61 x 20/40 x 60 cm (B x H x T), geschlossen 81 x 6,5 x 61 cm (B x H x T). Gewicht 6,4 kg.

**9942613 99,90**

**BRUHER**
**26 DOPPELTRITTSSTUFE RUCK-STEP ALU**

Doppeltrittstufe aus klappbaren Aluminiumgestell, leicht und stabil. Mit rutschfester Oberfläche.

Traglast 150 kg. Maße aufgeklappt 51,5 x 19,5/38,5 x 53 cm (B x H x T) geschlossen 51,5 x 9 x 75,5 cm (B x H x T). Gewicht 4 kg.

**9942612 114,90**

**BRUHER**
**27 BOXSTEP**

Eintrittstufe mit wasserdichtem Innenraum. Mit verschließbarem Deckel, rutschfester Trittsfläche und solarbetriebenen Licht. Inkl. Drehfüsse.

Traglast 150 kg. Farbe hell-/dunkelgrau. Material Kunststoff. Maße 58 x 24 x 37 cm (B x H x T). Gewicht 4,1 kg.

**9944779 89,90**

**MGI**
**28 MGI DOPPELTRITTSSTUFE**

Der Anti-Rutschbelag der extra großen Trittsflächen sorgt für eine sichere Benutzung auch bei feuchten oder nassen Wetterverhältnissen.

Traglast 200 kg. Maße 45 x 18,5/37 x 27 cm (B x H x T). Gewicht 3,7 kg.

**9908134 36,25**





## PAC KONZEPT

### 1 FREISTUFEN

Durch die Freistufe wird die Einstiegshöhe auf der Fahrer- und Beifahrerseite von ca. 46 cm auf lediglich ca. 23 cm reduziert. Die Stufen selbst sind an die jeweilige Fahrzeugkonstruktion in vertikaler Richtung einstell- und anpassbar. Dieses geschieht mittels durchgängigen vertikalen Längsprofilen an der Unterseite jeder Trittstufe. So kann die Freistufe den unterschiedlichen Fahrzeugaufbauten, wie denen von Caravan- und Campingfahrzeugen, individuell angepasst werden.

- o An den kurzen Enden befindlichen sich je eine, fest verschraubte, abgerundete und schlagfeste Sicherheits-Kunststoffabdeckung
- o Diese rutschhemmende Profilierung gewährleistet ein sicheres Ein- und Aussteigen
- o Die Freistufe wird durch fahrzeugspezifische und mitgelieferte Edelstahl-Konsolen am und unterm Fahrzeugholm fest verschraubt

Traglast pro Stufe 140 kg. Maße 79 x 13 x 8 cm (L x B x H). Gewicht 6,8 kg (inkl. Anbausatz). Farbe silber/schwarz. Material Aluminium. Lieferumfang 2 x Stufe, 2 x Edelstahlanbausatz, Befestigungsmaterial, ABE TÜV Gutachten.

Fiat Ducato / Citroen Jumper / Peugeot Boxer ab Bj 2006

**9941287**

**449,95**

Mercedes Sprinter ab 2006 / VW Crafter ab 2006-2016

**9948573**

**459,80**



## THULE

### 2 TRITTSSTUFE SINGLE STEP MANUAL

Ein Schalter für den Anschluss einer optionalen Warnlampe im Fahrzeug ist in die Trittstufe integriert, damit Sie nicht mit ausgefahrener Trittstufe losfahren.

Material Aluminium. Stufenbreite 55,1cm. Tritttiefe 20cm. Gesamtbreite 54,8 cm. Traglast 200 kg. Gewicht 5,35 kg.

**9978377**

**214,00**



## THULE


### 3 TRITTSSTUFE SINGLE STEP COMPACT

- o Kompaktes Modell unter dem Fahrzeug
- o Verbesserte Stabilität
- o Geräuschreduzierung beim Öffnen und Schließen der Trittstufe
- o Wegfahren mit ausgefahrener Trittstufe nicht möglich
- o Motor 12V

Traglast 300 kg. Material Eloxiertes Struktur-Aluminium. Maße 50 x 13 x 38 cm (B x H x T), Stufenbreite 50 cm, Gewicht 5,1 kg.

**9944472**

**389,00**



## FIAMMA

### 4 FUSSMATTE CLEAN-STEP

Bequeme Fußmatte für elektrische oder manuelle Stufen, leicht zu reinigen. Einfache und schnelle Befestigung mittels Einhaken zweier Federn in den Ösenlöchern.

Material Kunststoff. Passend für Stufenbreite min. 38 x 40 cm, max. 45 x 40 cm.

schwarz

**9978018**

**25,20**

grün

**9978017**

**25,20**



## THULE

### 5 TRITTSSTUFE SINGLE STEP 12V

Ein Schalter für den Anschluss einer optionalen Warnlampe im Fahrzeug ist in die Trittstufe integriert, damit Sie nicht mit ausgefahrener Trittstufe losfahren.

12V Motor. Traglast 200 kg. Material Aluminium.

Modell 460. Maße 45,5 x 20 cm (BxT). Gewicht 4,5 kg.

**9940187**

**389,00**

Modell 550. Maße 55,1 x 20 cm (BxT). Gewicht 4,8 kg.

**9940475**

**389,00**



## THULE

### 6 TRITTSSTUFE DOUBLE STEP 12V

Ein Schalter für den Anschluss einer optionalen Warnlampe im Fahrzeug ist in die Trittstufe integriert, damit Sie nicht mit ausgefahrener Trittstufe losfahren.

12V Motor. Traglast 200 kg. Material Aluminium.

Modell 380. Maße 38 x 22/26 (B x T). Gewicht 7 kg.

**9991917**

**589,00**

Modell 440. Maße 44,6 x 22/26 (B x T). Gewicht 7,3 kg.

**9978357**

**589,00**

Modell 500. Maße 50 x 22/26 (B x T). Gewicht 7,6 kg.

**9978358**

**609,00**



## BRUNER

### 7 FUSSMATTE STEPPER MOVE

Rutschfester Trittstufenteppich. Einfache und schnelle Befestigung mittels Einhaken zweier Federn in den Ösenlöchern.

Material Kunststoff. Farbe grün.

**9980449**

**17,50**

**8 – 11 TRITTSSTUFE SLIDE-OUT STEP 12V G2**

Reduziertes Gewicht. Starker und zuverlässiger Slide-Out Step. Besser integriert an einem Fahrzeug. Einfache Entfernung des Trittbretts ohne Werkzeuge. Antislip-Streifen auf dem Trittbrett. Ein Schalter für den Anschluß einer optionalen Warnlampe oder eines Relais im Fahrzeug ist serienmäßig vorhanden, so dass ein Wegfahren mit ausgefahrener Stufe nicht möglich ist.

o Montagesatz bitte immer mit bestellen!

Traglast 175 kg. Farbe silber/schwarz. Material Aluminium.


**8 TRITTSSTUFE SLIDE-OUT STEP 12V G2**

Maße 45,2 x 7,6 x 48,3 cm (B x H x T). Stufenbreite 40 cm. Gewicht 5,8 kg.

**9944456 389,00**

Maße 59,7 x 7,6 x 48,3 cm (B x H x T). Stufenbreite 55 cm. Gewicht 6,6 kg.

**9944457 449,00**

Maße 75,2 x 7,6 x 48,3 cm (B x H x T). Stufenbreite 70 cm. Gewicht 7,7 kg.

**9944458 519,00**

**9 TRITTSSTUFE SLIDE-OUT STEP 12V G2 I DUCATO / JUMPER / BOXER EURO 6D**

Maße 40,7 x 7,6 x 44,5 cm (B x H x T). Stufenbreite 40 cm. Gewicht 5,8 kg.

**9944459 399,00**

Maße 55,2 x 7,6 x 44,5 cm (B x H x T). Stufenbreite 55 cm. Gewicht 6,5 kg.

**9944461 459,00**

Maße 70,7 x 7,6 x 44,5 cm (B x H x T). Stufenbreite 70 cm. Gewicht 7,4 kg.

**9944462 529,00**


**10 TRITTSSTUFE SLIDE-OUT STEP 12V G2 I CRAFTER 2017**

Maße 40,7 x 7,6 x 46,7 cm (B x H x T). Stufenbreite 40 cm. Gewicht 5,8 kg.

**9944464 399,00**

Maße 55,2 x 7,6 x 46,7 cm (B x H x T). Stufenbreite 55 cm. Gewicht 6,5 kg.

**9944465 459,00**

Maße 70,7 x 7,6 x 46,7 cm (B x H x T). Stufenbreite 70 cm. Gewicht 7,5 kg.

**9944466 529,00**

**11 TRITTSSTUFE SLIDE-OUT STEP MANUAL**

Traglast 150 kg. Material Aluminium. Stufenbreite 40 cm. Gewicht ca. 8 kg.

**9990088 184,00**

**12 MONTAGESATZ SLIDE-OUT STEP G2 12V (o. Abb.)**

Fahrzeug	Farbe	Gewicht (kg)	Art.-Nr.	Preis
Ducato, Jumper, Boxer Euro 6D-Temp	anthrazit	1,5	<b>9944463</b>	<b>99,00</b>
Ford Transit ≤ 2015	anthrazit	2	<b>9944477</b>	<b>99,00</b>
Ford Transit ≥ 2014 AWD	anthrazit	2	<b>9948587</b>	<b>99,00</b>
Ford Transit ≥ 2014 FWD	anthrazit	2	<b>9948584</b>	<b>99,00</b>
MB Sprinter > 05/2006 4WD/RWD, VW Crafter 05/2006-2017	anthrazit	2	<b>9944475</b>	<b>101,00</b>
Renault Master ≥ 2010	anthrazit	2,5	<b>9944476</b>	<b>99,00</b>
VW Crafter 2017 - 400/700	anthrazit	1,4	<b>9944467</b>	<b>101,00</b>
VW Crafter 2017 - 500	anthrazit	1,4	<b>9944468</b>	<b>101,00</b>


**13 LED-KIT SLIDE-OUT STEP G2 STANDARD**

Integrierte und geschützte LED-Leuchten für optimale Sichtbarkeit der Trittplatte.

- o Nachträgliche Montage an Thule Slide-Out Steps
- o IP67 – Schutz gegen Staub und Strahlwasser
- o Flexibler, 700 mm langer LED-Streifen im Lieferumfang enthalten; auf die richtige Länge zu kürzen

Standardstufen **9941379 54,00**

Ducato / Jumper / Boxer / Crafter **9944471 57,00**


**14 THULE CONTROL BOX STEP 12V**

Zum automatischen Einfahren jeder Thule 12V Einstiegsstufe beim Starten des Motors.

**9902899 289,00**


**15 RELAIS ZU THULE STEP**

Trittsstufe fährt bei Start des Fahrzeugmotors automatisch ein. Geeignet für alle Thule 12V Einstiegsstufen.

**9978387 18,00**





### 1 HANDY MIRROR

Dank des innovativen und flexiblen Handy-Schnellverschluss-Systems lässt sich die HANDY MIRROR-Serie ohne großen Aufwand schnell und einfach montieren und demontieren.

- o flexibler, leicht zu handhabender Ratschenverschluss
- o kein Werkzeug nötig
- o einfach und sekundenschnell montiert
- o mit Konvexglas

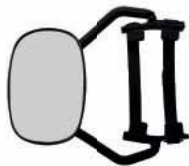
Lieferumfang Einzeln.

Aufsteckspiegel XL Standard	für Wohnwagen und Anhänger	<b>9982620</b>	<b>68,50</b>
Aufsteckspiegel XL Extended	für breite Wohnwagen	<b>9982621</b>	<b>69,75</b>



### 3-4 AUFSTECKSPIEGEL

Passend für fast alle gängigen PKW-Spiegel stehen verschiedene Varianten von Aufsteckspiegeln mit herkömmlicher Verstellung zur Verfügung.




#### 3 AUFSTECKSPIEGEL XXL

Eignet sich für Fahrzeuge mit besonders großen Spiegeln wie z.B. Transporter oder Geländefahrzeuge.

Lieferumfang Einzeln.

**9982619 29,75**



#### 4 AUFSTECKSPIEGEL EXCELLENT VIEW

Für alle PKWs geeignet, die Befestigung kann bei Nichtbenutzung am Fahrzeug bleiben.

Lieferumfang Paarweise.

Flachglas	<b>9982373</b>	<b>53,75</b>
Konvexglas	<b>9982372</b>	<b>53,75</b>



### 7 UNIVERSA III PRO XL

Sehr stabiler Spiegelkopf mit besonders großem Sichtfeld, Weitwinkel und serienmäßigem Reflektor.

- o Montage ohne Werkzeug
- o Seitliche Anbindung der Befestigung, dadurch 5 cm längere Ausladung

Lieferumfang Paarweise. Maße 14 x 20 cm (B x H). Gewicht 1,31 kg.

**9917834 109,21**



### 8 AUFSTECKSPIEGEL TOURING

Lieferumfang Einzeln. Maße 14,2 x 9,3 cm (BxH). Gewicht 0,42 kg pro Stück.

**9982000 14,25**



### 9 AUFSTECKSPIEGEL MAGNUM

Lieferumfang Einzeln. Maße 18,1 x 13,5 cm (B x H). Gewicht 0,43 kg pro Stück.

**9982230 25,50**



### 2 SPEED FIX MIRROR

Der Speed Fix Mirror zeichnet sich durch sein besonders aerodynamisches Design aus, wodurch die Vibrationen auf ein Minimum reduziert werden. Das innovative Befestigungssystem mit patentiertem Gelenkkopf sorgt nicht nur für stabilen Halt und flexibelste Befestigungsmöglichkeiten, sondern auch für eine besonders einfache und schnelle Montage. Die Befestigung ist wahlweise oben oder unten am Fahrzeugspiegel möglich. Der Klemmspiegel passt auf fast alle gängigen Fahrzeugspiegel und entspricht den gesetzlichen E-Normen.

Lieferumfang Paarweise.

#### SPEED FIX MIRROR

Maße 56,0 x 11,4 cm (L x H).

Flachglas	<b>9983533</b>	<b>95,50</b>
Konvexglas	<b>9983534</b>	<b>96,75</b>

#### SPEED FIX MIRROR XXL (FÜR BREITERE WOHNWÄGEN)

Maße 63,0 x 11,4 cm (L x H).

Flachglas	<b>9941599</b>	<b>104,95</b>
Konvexglas	<b>9941619</b>	<b>107,95</b>



### 5 UNIVERSA III LIGHT

- o Robustes Hybrid-Befestigungsgehäuse
- o Formschöner, aerodynamischer Spiegelkopf
- o Nahezu vibrationsfreies Spiegelbild
- o Gerades Aluminiumrohr (dadurch erhöhte Spiegelkopfposition)

Lieferumfang Paarweise. Gewicht 1kg.

**9912635 76,46**



### 6 UNIVERSA III PRO

- o Montage ohne Werkzeug.
- o Stabiler, aerodynamischer und nach allen Richtungen verstellbarer Spiegelkopf mit gewölbtem Sicherheits-Spiegelglas

Lieferumfang Paarweise.

Maße 12 x 10 cm (B x H). Gewicht 1 kg.

**9982611 98,34**



### 7 UNIVERSA III PRO XL

Sehr stabiler Spiegelkopf mit besonders großem Sichtfeld, Weitwinkel und serienmäßigem Reflektor.

- o Montage ohne Werkzeug
- o Seitliche Anbindung der Befestigung, dadurch 5 cm längere Ausladung

Lieferumfang Paarweise. Maße 14 x 20 cm (B x H). Gewicht 1,31 kg.

**9917834 109,21**



### 8 AUFSTECKSPIEGEL TOURING

Lieferumfang Einzeln. Maße 14,2 x 9,3 cm (BxH). Gewicht 0,42 kg pro Stück.

**9982000 14,25**



### 9 AUFSTECKSPIEGEL MAGNUM

Lieferumfang Einzeln. Maße 18,1 x 13,5 cm (B x H). Gewicht 0,43 kg pro Stück.

**9982230 25,50**



### 10 AUFSTECKSPIEGEL ARGUS

Lieferumfang Paarweise. Maße 18,1 x 13,5 cm (B x H). Gewicht 1,3 kg pro Paar.

**9982101 49,50**



### 11 AUFSTECKSPIEGEL COLT SPEZIAL

Lieferumfang Paarweise. Maße 18,1 x 13,5 cm (B x H). Gewicht 1,4 kg pro Paar.

**9982100 46,50**



### 12 AUFSTECKSPIEGEL HERCULES

Totwinkelspiegel. Lieferumfang Einzeln. Maße 13,5 x 5 cm (B x H). Gewicht 0,15 kg pro Stück.

**9982460 10,95**



**MILENCO****13 AUSSENSPIEGEL MILENCO AERO 4**

Die Aero Serie Spiegel verfügen über ein Chrom-Sicherheitsglas und ein vielseitiges Befestigungssystem mit Schrauben aus rostfreiem Edelstahl. Der Klemmspiegel passt für fast alle Spiegel.

Lieferumfang Paarweise. Spiegelglas flach. Maße 15 cm x 42 cm x 14 cm (B x H x T). Gewicht 1,45 kg pro Stück.

9901609

99,95

**MILENCO****14 AUSSENSPIEGEL MILENCO AERO 4 EXTRA LANG**

Der extra lange Spiegelarm ist ungefähr 41 cm lang. Besonders geeignet bei schmalen Fahrzeugen mit breitem Wohnwagen.

Lieferumfang Paarweise inkl. Transporttasche. Spiegelglas konvex. Maße 15 x 42 x 14 cm (B x H x T). Gewicht 1,55 kg pro Stück.

9983182

99,95

**MILENCO****15 AUSSENSPIEGEL GRAND AERO 4 EXTRA BREIT**

Der breite Spiegelkopf sorgt für eine enorme Vergrößerung des Sichtfeldes und ermöglicht einen umfassenden Überblick über Ihren Anhänger.

Lieferumfang Paarweise inkl. Tragetasche. Spiegelglas konvex. Maße 17 x 45 x 17 cm (B x H x T). Gewicht 1,76 kg.

9926615

128,50

**MILENCO****16 AUSSENSPIEGEL FALCON SUPER STEADY**

Stabiler Klemmspiegel mit Stahl Rändelschrauben einfach zu montieren.

Lieferumfang Paarweise. Maße 13 x 44 x 9,5 cm (B x H x T). Gewicht 0,96 kg pro Stück.

9942566

65,95

**MILENCO****17 ZUSATZSPIEGEL AERO SPOT**

Toterwinkel-Aufsteckspiegel.

Farbe schwarz. Maße 9 cm x 24 cm x 18 cm (B x H x T). Gewicht 0,46 kg.

9983202

37,50

**MILENCO****18 AUSSENSPIEGEL AERO PLATINUM**

Mit einer größeren Klemme und federbelasteten, flexiblen Griffpolster aus Edelstahl. Für die Montage an allen Fahrzeugen, einschließlich Range/Land Rovers und BMW X-Modelle. Maße 18 x 45 x 17 cm (B x H x T). Gewicht 2,15 kg.

Grand **9943788** **145,50**

Maße 14 x 43 x 15 cm (B x H x T). Gewicht 1,65 kg.

Aero **9943789** **118,95**

**MILENCO****19 SPIEGEL-AUFLAGEN AERO 4**

Für Milenco Aero 4.

Lieferumfang 2 Stück.

9983203

4,30

**MILENCO****20 ERSATZ HALTEKLAMMER**

Für Milenco Aero 4, Aero 4 XL, Grand Aero.

Lieferumfang 1 Stück.

9983204

21,25

**MILENCO****21 ERSATZ-SPIEGELARM EXTRA LANG**

Für Milenco Aero 4.

Maße 41 x 5 x 1,1 cm (B x H x T). Lieferumfang Paarweise.

9983205

17,75

**MILENCO****22 ERSATZ-SPIEGELKOPF KONVEX**

Für Milenco Aero 4.

Lieferumfang Einzeln.

9999793

20,75

**MILENCO****23 SPIEGELPROTEKTORSATZ**

Mit der gerippten Form und einer Schale mit bis zu 6 mm in den kritischen Bereichen lenken diese Protektoren Gegenstände ab, schützen die Seitenblinker und verteilen die Aufprallkräfte, um Ihren Fahrzeugspiegel optimal zu schützen.

Lieferumfang 1 Protektor links und 1 Protektor rechts, mit Klebepad, Sicherungsleiste und 2 Schrauben. Maße 40 x 25 x 22 cm (B x H x T). Gewicht 1,5 kg.



Passend für Fiat Ducato, Peugeot Boxer, Citroen Relay ab 2007 mit langen Armspiegeln.

schwarz

9983669

104,95

weiß

9983668

104,95



Passend für Fiat Ducato, Peugeot Boxer, Citroen Relay ab 2007 mit kurzen Armspiegeln.

schwarz

9918373

125,50

weiß

9918372

125,50



Passend für Ford Transit Wohnmobile mit zweiarmigen Spiegeln.

schwarz

9944167

112,50

weiß

9944166

112,50

**24 AUSSENSPIEGEL MGI STEADY XL**

Dank den langen, gelenkigen Spiegelarmen passt der Steady XL an fast alle Camper Vans, Geländewagen, SUVs und PKWs mit großen Außenspiegeln.

Lieferumfang Paarweise.

9908360

32,50

**25 AUSSENSPIEGEL MGI SAFETY**

Schnelle, einfache und unkomplizierte Montage mittels Gummibändern. Der Safety passt an fast alle typischen Fahrzeugspiegel.

Lieferumfang 1 Stück. Spiegelglas konvex.

9983189

13,75

**26 ERSATZ-SPANNGUMMI**

Für MGI Safety.

Lieferumfang Paarweise.

9983206

7,20

# 1 SPEZIAL-CARAVAN-SPIEGEL

Die speziell, auf den jeweiligen Fahrzeugspiegel angepasste Halterung der Spiegel (Aluminium-Guss-Form), ermöglicht eine passgenaue Montage und gewährleistet einen perfekten Sitz ohne Vibration. Blitzschnelle Montage ohne Werkzeug. Alle Bestandteile der Spiegel sind aus korrosionsbeständigen Materialien gefertigt und gewährleisten eine hohe Langlebigkeit.

o alle aufgeführten Spiegel auch in Ihrer Wagenfarbe lieferbar



Audi	Baujahr	Art.-Nr.	Preis
A3 (auch Sportback) 2010	ab 06/2008 bis Ende 2010	<b>9981048</b>	<b>124,68</b>
A3 8Y, S3 8Y	ab 03/2020	<b>9944622</b>	<b>124,68</b>
A4 Allroad	ab 2009 bis 2016	<b>9981048</b>	<b>124,68</b>
A4 Avant	ab 03/2008 bis 05/2009	<b>9981048</b>	<b>124,68</b>
A4 B9 Allroad Quattro	ab 03/2016	<b>9927335</b>	<b>124,68</b>
A4 B9 Avant	ab 11/2015	<b>9927335</b>	<b>124,68</b>
A4 B9 Limousine	ab 11/2016	<b>9927335</b>	<b>124,68</b>
A4 Limousine	ab 12/2007 bis 05/2009	<b>9981048</b>	<b>124,68</b>
A5	ab 06/2007 bis 05/2009	<b>9981048</b>	<b>124,68</b>
A5 Cabriolet	ab 11/2016	<b>9927335</b>	<b>124,68</b>
A5 Coupé	ab 06/2016	<b>9927335</b>	<b>124,68</b>
A5 F5 Sportback	ab 10/2016	<b>9927335</b>	<b>124,68</b>
A5 S5 Cabriolet	ab 03/2017	<b>9927335</b>	<b>124,68</b>
A5 S5 Coupé	ab 07/2016	<b>9927335</b>	<b>124,68</b>
A5 S5 Sportback	ab 10/2016	<b>9927335</b>	<b>124,68</b>
A6	ab 09/2008 bis Ende 2010	<b>9981048</b>	<b>124,68</b>
A6 Allroad Quattro	ab 06/2019	<b>9935501</b>	<b>124,68</b>
A6 Allroad Quattro	ab 2012 bis 2018	<b>9906365</b>	<b>124,68</b>
A6 Avant	ab 2011 bis 2018	<b>9906365</b>	<b>124,68</b>
A6 Avant	ab 04/2018	<b>9935501</b>	<b>124,68</b>
A6 C8 Limousine	ab 02/2018	<b>9935501</b>	<b>124,68</b>
A7 C8	ab 02/2018	<b>9935501</b>	<b>124,68</b>
A8 D5	ab 11/2017	<b>9935501</b>	<b>124,68</b>
Q2	ab 10/2016	<b>9935197</b>	<b>124,68</b>
Q3 F3	ab 08/2018	<b>9935197</b>	<b>124,68</b>
Q3 „New Generation“	ab 2011 bis 07/2018	<b>9981048</b>	<b>124,68</b>
Q5	ab 08/2008 bis 12/2016	<b>9906934</b>	<b>124,68</b>
Q5 II. Generation	ab 01/2017	<b>9927781</b>	<b>124,68</b>
Q7	ab 2009 bis 02/2015	<b>9906934</b>	<b>124,68</b>
Q7 II. Generation	ab 03/2015	<b>9927781</b>	<b>124,68</b>
Q8	ab 02/2019		
SQ8	ab 07/2020		
RS Q8	ab 12/2019	<b>9944729</b>	<b>124,68</b>
RS6 Avant	ab 08/2019	<b>9935501</b>	<b>124,68</b>
S4 B9 Avant und Limousine	ab 04/2019	<b>9927335</b>	<b>124,68</b>
S6 Avant und Limousine	ab 04/2019	<b>9935501</b>	<b>124,68</b>
SQ2	ab 10/2018	<b>9935197</b>	<b>124,68</b>
SQ5 II. Generation	ab 06/2017	<b>9927781</b>	<b>124,68</b>
SQ7	ab 05/2016	<b>9927781</b>	<b>124,68</b>

BMW	Baujahr	Art.-Nr.	Preis
1er Modell F-20	ab 2010 bis 06/2019	<b>9981056</b>	<b>124,68</b>
1er Modell F40	ab 09/2019	<b>9927520</b>	<b>124,68</b>
1er Modell F52	ab 02/2017	<b>9981056</b>	<b>124,68</b>
2er Modell F22 Coupé	ab 11/2013	<b>9981056</b>	<b>124,68</b>
2er Modell F23 Cabrio	ab 09/2014	<b>9981056</b>	<b>124,68</b>
2er Modell F-45 Active Tourer	ab 03/2015	<b>9927520</b>	<b>124,68</b>
2er Modell F-46 Gran Tourer	ab 03/2015	<b>9927520</b>	<b>124,68</b>
3er Modell F30 Touring	ab 10/2011 bis 02/2019	<b>9981056</b>	<b>124,68</b>
3er Modell F31 Touring	ab 08/2012 bis 08/2019	<b>9981056</b>	<b>124,68</b>
3er Modell F34 GT	ab 06/2013	<b>9981056</b>	<b>124,68</b>
4er Modell F32	ab 10/2013	<b>9981056</b>	<b>124,68</b>

5er Modell F07	ab 01/2013 bis 10/2017	<b>9940195</b>	<b>124,68</b>
5er Modell F-10, F11	ab 07/2013 bis 01/2017	<b>9940195</b>	<b>124,68</b>
7er Modell F01	ab 07/2012 bis 09/2015	<b>9940195</b>	<b>124,68</b>
X1 Mod. E-84 LCI Facelift	ab 07/2012 bis 09/2015	<b>9981056</b>	<b>124,68</b>
X1 Modell F-48	ab 10/2015	<b>9927520</b>	<b>124,68</b>
X2 Modell F-39	ab 03/2018	<b>9927520</b>	<b>124,68</b>
X3 Modell F-25 Facel. 2014	ab 04/2014	<b>9917263</b>	<b>124,68</b>
X3 Modell G01	ab 11/2017	<b>9917263</b>	<b>124,68</b>
X4 Modell F26	ab 10/2014 bis 01/2018	<b>9917263</b>	<b>124,68</b>
X4 Modell G02	ab 02/2018	<b>9917263</b>	<b>124,68</b>
X5 Modell F-15	ab 08/2013 bis 07/2018	<b>9917263</b>	<b>124,68</b>
X5 Modell G05	ab 11/2018	<b>9917263</b>	<b>124,68</b>
X6 Modell F-16	ab 05/2014 bis 07/2019	<b>9917263</b>	<b>124,68</b>
5er G30, G31, G38	ab 02/2017	<b>9933103</b>	<b>124,68</b>

Chevrolet	Baujahr	Art.-Nr.	Preis
Trax (ohne Blinker)	ab 04/2013 bis 2016	<b>9981057</b>	<b>124,68</b>

Citroen	Baujahr	Art.-Nr.	Preis
C4 Cross	ab 04/2012 bis 04/2017	<b>9914456</b>	<b>124,68</b>

Dacia	Baujahr	Art.-Nr.	Preis
Duster 2	ab 01/2018	<b>9943692</b>	<b>124,68</b>

Ford	Baujahr	Art.-Nr.	Preis
C Max/ Grand C Max	ab 2008	<b>9905815</b>	<b>124,68</b>
Edge	ab 06/2016	<b>9941187</b>	<b>124,68</b>
Focus	ab 09/2018	<b>9943464</b>	<b>124,68</b>
Ranger	ab 02/2016	<b>9933865</b>	<b>124,68</b>
Galaxy	ab 2008 bis 08/2015	<b>9905815</b>	<b>124,68</b>
Galaxy	ab 09/2015	<b>9941187</b>	<b>124,68</b>
Kuga	ab 04/2020	<b>9943693</b>	<b>124,68</b>
Kuga	ab 05/2008 bis 03/2019	<b>9905815</b>	<b>124,68</b>
S-Max	ab 2006 bis 08/2015	<b>9905815</b>	<b>124,68</b>
S-Max	ab 09/2015	<b>9941187</b>	<b>124,68</b>

Kia	Baujahr	Art.-Nr.	Preis
Sportage IV. Generation (auch Facelift 2018)	ab 01/2016	<b>9944068</b>	<b>115,98</b>

Mazda	Baujahr	Art.-Nr.	Preis
CX5	ab 06/2017	<b>9929246</b>	<b>124,68</b>

Mercedes Benz	Baujahr	Art.-Nr.	Preis
A-Klasse W177	ab 05/2018	<b>9943465</b>	<b>124,68</b>
B-Klasse W 246	ab 11/2011 bis 12/2018	<b>9982783</b>	<b>124,68</b>
C-Klasse C 207 Coupé und Cabrio	ab 2011	<b>9982783</b>	<b>124,68</b>
C-Klasse W 204	ab 12/2007 bis 05/2014	<b>9982783</b>	<b>124,68</b>
C-Klasse W 205118	ab 02/2014	<b>9917264</b>	<b>124,68</b>
CLA C118	ab 03/2019	<b>9943465</b>	<b>124,68</b>
CLA Shooting Break X118	ab 09/2019	<b>9943465</b>	<b>124,68</b>

Die technisch zulässige Gesamtmasse des Fahrzeugs sowie die technisch zulässige Gesamtmasse auf der Achse dürfen nicht überschritten werden. Nachträglich am Fahrzeug angebrachtes Zubehör verringert die Zuladungsmöglichkeit und beeinflusst die Achslasten. Nachträgliche Änderungen am Fahrzeug (z. B. Ablastung), die die Massewerte des Fahrzeugs beeinflussen, liegen im Verantwortungsbereich des Fahrzeughalters. Weitere Hinweise & Erläuterungen zur Gewichtsthematik finden Sie in den Verkaufsunterlagen und auf den Websites der Hersteller.



CLS-Klasse C 2018	ab 01/2011 bis 02/2018	<b>9982783</b>	<b>124,68</b>
CLS-Klasse X 2018	ab 10/2012 bis 02/2018	<b>9982783</b>	<b>124,68</b>
E-Klasse W 212	ab 04/2009 bis 05/2016	<b>9982783</b>	<b>124,68</b>
G-Klasse W 463	ab 05/2018	<b>9943694</b>	<b>124,68</b>
GLE V 167	ab 10/2018	<b>9943694</b>	<b>124,68</b>
GLK WDC 204	ab 01/2009 bis 09/2015	<b>9982783</b>	<b>124,68</b>
GL-Klasse X166	ab 06/2012	<b>9906309</b>	<b>124,68</b>
M-Klasse W 166	ab 11/2011 bis 07/2015	<b>9906309</b>	<b>124,68</b>
R-Klasse W 251	ab 09/2010	<b>9906309</b>	<b>124,68</b>
S-Klasse W 221	ab 06/2009 bis 06/2013	<b>9982783</b>	<b>124,68</b>
V-Klasse (Van)	ab 04/2014	<b>9940194</b>	<b>124,68</b>

Mitsubishi	Baujahr	Art.-Nr.	Preis
ASX Instyle/Intense	ab 10/2012	<b>9914456</b>	<b>124,68</b>
Eclipse Cross	ab 01/2018	<b>9944628</b>	<b>124,68</b>
Pajero V80 und V90	ab 02/2007 bis 08/2018	<b>9993171</b>	<b>124,68</b>
Outlander II Facelift	ab 02/2010 bis 11/2012	<b>9914456</b>	<b>124,68</b>
Outlander III	ab 11/2012	<b>9914456</b>	<b>124,68</b>

Nissan	Baujahr	Art.-Nr.	Preis
Juke Nismo RS	ab 01/2015	<b>9924974</b>	<b>124,68</b>
Navara 4. Generation	ab 01/2016	<b>9924974</b>	<b>124,68</b>
Qashqai Facelift	ab 02/2014	<b>9924974</b>	<b>124,68</b>
X-Trail	ab 07/2014	<b>9924974</b>	<b>124,68</b>

Opel	Baujahr	Art.-Nr.	Preis
Astra J (auch Sports Tourer)	ab 12/2009 bis 08/2018	<b>9902984</b>	<b>124,68</b>
Astra K	ab 07/2015	<b>9927783</b>	<b>124,68</b>
Astra K Sports Tourer	ab 10/2015	<b>9927783</b>	<b>124,68</b>
Insignia B (auch Sports Tourer,			
Country Tourer, Gsi)	ab 02/2017	<b>9927783</b>	<b>124,68</b>
Mokka	ab 10/2012 bis 06/2019	<b>9981057</b>	<b>124,68</b>
Mokka X	ab 06/2016 bis 06/2019	<b>9981057</b>	<b>124,68</b>

Peugot	Baujahr	Art.-Nr.	Preis
3008 2. Generation	ab 10/2016	<b>9935496</b>	<b>124,68</b>
5008 2. Generation	ab 06/2017	<b>9935496</b>	<b>124,68</b>
4008	ab 04/2012 bis 12/2015	<b>9914456</b>	<b>124,68</b>

Renault	Baujahr	Art.-Nr.	Preis
Espace V	ab 03/2015	<b>9927852</b>	<b>124,68</b>
Grand Scénic IV	ab 12/2016	<b>9927852</b>	<b>124,68</b>
Kadjar SUV	ab 06/2015	<b>9927852</b>	<b>124,68</b>
Koleos II, Scénic IV	ab 11/2016	<b>9927852</b>	<b>124,68</b>
Mégane IV, Grandtour,			
Grand Coupé	ab 03/2016	<b>9933502</b>	<b>124,68</b>
Talisman	ab 08/2015	<b>9933502</b>	<b>124,68</b>
Talisman Grandtour	ab 06/2016	<b>9933502</b>	<b>124,68</b>

Seat	Baujahr	Art.-Nr.	Preis
Alhambra	ab 2010	<b>9990170</b>	<b>124,68</b>
Ateca	ab 07/2016	<b>9929208</b>	<b>124,68</b>
Leon IV (Typ KL)	ab 01/2020	<b>9944627</b>	<b>124,68</b>

Skoda	Baujahr	Art.-Nr.	Preis
Karoq	ab 11/2017	<b>9929934</b>	<b>124,68</b>
Kodiaq (für Fahrzeuge			
mit Fahrassistenzkamera)	ab 03/2017	<b>9942973</b>	<b>124,68</b>
Kodiaq (für Fahrzeuge			
ohne Fahrassistenzkamera)	ab 03/2017	<b>9929934</b>	<b>124,68</b>
Octavia III (Typ 5E)	ab 02/2013		
	bis 02/2020	<b>9912630</b>	<b>124,68</b>
Superb III	ab 09/2015	<b>9940779</b>	<b>124,68</b>
Yeti Typ 5L	ab 08/2009		
	bis 10/2017	<b>9990170</b>	<b>124,68</b>
Yeti Typ 5L	ab 08/2009		
	bis 10/2017	<b>9990170</b>	<b>124,68</b>
Skoda Octavia IV	ab 03/2020	<b>9944053</b>	<b>124,68</b>

Volvo	Baujahr	Art.-Nr.	Preis
S60	ab 11/2018	<b>9943497</b>	<b>124,68</b>
S90	ab 01/2016	<b>9943497</b>	<b>124,68</b>
V60	ab 09/2018	<b>9943497</b>	<b>124,68</b>
V70 III (P24, P24 Facelift)	ab 09/2007 bis 04/2016	<b>9981083</b>	<b>124,68</b>
V90 Cross Country	ab 02/2017	<b>9928358</b>	<b>124,68</b>
XC40	ab 03/2018	<b>9943497</b>	<b>124,68</b>
XC60 Facelift	ab 2008 bis 03/2017	<b>9912633</b>	<b>124,68</b>
XC60 II	ab 03/2017	<b>9928358</b>	<b>124,68</b>
XC90 II	ab 01/2015	<b>9928358</b>	<b>124,68</b>

VW	Baujahr	Art.-Nr.	Preis
Amorak	ab 2010	<b>9981179</b>	<b>124,68</b>
Caddy Spiegelgehäuse			
l+r nicht identisch	ab 10/2003 bis 06/2015	<b>9981941</b>	<b>124,68</b>
Caddy auch Alltrack, Kombi	ab 06/2015	<b>9925483</b>	<b>124,68</b>
Caddy	ab 11/2020	<b>9948594</b>	<b>124,68</b>
Golf 8	ab 12/2019	<b>9943695</b>	<b>124,68</b>
Passat Modell B8	ab 11/2014	<b>9940197</b>	<b>124,68</b>
Sharan	ab 09/2010	<b>9990170</b>	<b>124,68</b>
T5 Facelift 2009			
Spiegelgehäuse l+r identisch	ab 2009 bis 06/2015	<b>9981179</b>	<b>124,68</b>
T5 Spiegelgehäuse			
l+r nicht identisch	ab 06/2003 bis 09/2009	<b>9981941</b>	<b>124,68</b>
T6	ab 07/2015	<b>9981179</b>	<b>124,68</b>
T-Cross (auch R-Line)	ab 04/2019	<b>9912630</b>	<b>124,68</b>
Tiguan (auch Facel. 2010)	ab 11/2007 bis 09/2015	<b>9990170</b>	<b>124,68</b>
Tiguan II	ab 2016	<b>9940780</b>	<b>124,68</b>
Touran II	ab 05/2015	<b>9943132</b>	<b>124,68</b>
Touareg II	ab 05/2010 bis 03/2018	<b>9981067</b>	<b>124,68</b>
Touareg III	ab 07/2018	<b>9934345</b>	<b>124,68</b>
T-Roc	ab 11/2017	<b>9912630</b>	<b>124,68</b>

**2 XL-SPIEGELKOPF**

XL-Spiegelkopf einzeln,  
schwarz. Konvex-Weitwinkel:  
Radius 45 cm, inkl. Reflektor.  
Spiegelgröße: 20 x 14 cm.

1 Stück **9940163** **23,94**

**3 DIEBSTAHLSICHERUNGSKIT FÜR ALLE SPEZIALSPIEGEL**

Ein Lösen des Sterngriffes ist  
nur mit Sicherheitsschlüssel  
möglich.

Material Metall/Kunststoff.  
Maße Ø 4 cm.

2 Stück **9981169** **28,95**

**4 ERSATZSPIEGELKOPF**

**9981520** **20,63**

**5 REFLEKTOR-KIT**

4 Stück Reflektoren-Aufkleber für  
die Spiegelköpfe.

**9912636** **5,00**

**6 HALTELEINE FÜR GEHÄUSE**

Für Gehäuse mit geringem Ein-  
klappwiderstand.

2 Stück **9981776** **9,57**

**7 NOTLEINE**

Verhindert den Verlust des  
Caravanspiegels.

2 Stück **9981777** **6,30**



# Die Alarmanlage, die sich Ihnen anpasst!



## 1 FUNKALARMANLAGEN WIPRO III & WIPRO III SAFE.LOCK

Schützt Sie einfach und komfortabel.

Die Alarmanlage für Reisemobile kommt ohne störende Bewegungsmelder aus und sichert mit den sabotageschutzten Funk-Magnetkontakten effektiv die Fahrzeughülle. So treten keine Fehlalarme auf, und Sie benutzen die Alarmanlage auch dann, wenn es besonders darauf ankommt – bei Anwesenheit! Die WiPro III safe.lock für Ducato, Jumper, Boxer und Daily ermöglicht es zusätzlich die Zentralverriegelung Ihres Fahrzeuges mit dem Funk-Handsender zu betätigen. Bei Verwendung eines Vernetzungsmoduls oder eines Pro-finders kann dies sogar per App erfolgen. Die integrierte Innenraumsirene sorgt in Verbindung mit der Fahrzeughupe bzw. einer optionalen Sirene für die nötige Aufmerksamkeit. Die hochentwickelte Störsendererkennung der WiPro III verhindert die Sabotage mit sogenannten „Jammern“ (Störsendern), die zur Störung von herkömmlichen Funkalarmanlagen und verbundenen Funksirenen führen.

### WIPRO III SAFE.LOCK

Fiat Ducato, Citroen Jumper, Peugeot Boxer, Iveco Daily ab 2006  
Ford Transit ab 2019

**9941078**  
**9948711**

**479,00**  
**479,00**

### WIPRO III

Ford Transit ab 2006  
Mercedes-Benz Sprinter ab 2006, Mercedes-Benz Vito ab 2014,  
VW Crafter ab 2006, MAN TGE ab 2017  
VW T5 2003 – 2015 | VW T6 ab 2015, Renault Master ab 2003,  
sowie Fahrzeuge ohne CAN-Bus und andere Modelle

**9980383**  
**9980384**  
**9980385**

**429,00**  
**479,00**  
**429,00**

## BESONDERHEITEN

- o Einfache, intuitive Handhabung: Fahrzeug verriegelt/ Alarmanlage geschärft
- o Funk-Magnetkontakte ohne Verkabelung!
- o Keine störanfälligen Bewegungsmelder
- o Aufenthalt im Fahrzeug möglich ohne Sensoren zu deaktivieren
- o Steuerung der Zentrale über Fahrzeug-funkschlüssel und Funk-Handsender
- o Easy add 2.0: Nachträgliches Koppeln von Funkzubehör per Funk-Handsender oder Kabinentüren
- o Panikalarmfunktion
- o Auch für Fahrzeuge ohne CAN-Bus
- o Batterielebensdauer des Funk-Zubehörs ca. 2 Jahre
- o Bis zu 100 Funkmodule koppelbar
- o Bis 75 Meter Funk-Reichweite
- o Kopiersicher durch über 4 Mrd. Codes
- o Schutz vor Replay Attacken
- o Störsendererkennung „anti jamming“
- o Fernalarmierung und Ortung mit Pro-finder (Option)
- o Optische Alarmerkennung möglich mittels Alphantronics ONE SAT-Anlage





Als RMV-Versicherungskunde und Besitzer einer THITRONIK® WiPro III Alarmanlage erhalten Sie 5% Rabatt auf Ihren Versicherungstarif bei der RMV sowie Rabatte auf ausgewählte THITRONIK® Produkte.

Jetzt mehr erfahren auf [rmv.thitronik.de](http://rmv.thitronik.de)

### LIEFERUMFANG:

WiPro III oder WiPro III safe.lock Zentrale, Funk-Handsender 868, Funk-Magnetkontakt schwarz 868, Kabelbaum, Montage-material, Handbuch.

### TECHNISCHE DATEN:

Stromaufnahme ca. 11 mA. Spannungsversorgung 12/24 Volt. Alarmton ca. 102 dB. Maße 80 x 80 x 29 mm (B x H x T). Gewicht ca. 90 g.

## JETZT THITRONIK® APP\* LADEN UND MIT WIPRO III ALARMANLAGE VERBINDEN!



### BLUETOOTH® VERNETZUNGSMODUL

Mehr Infos auf Seite 274.

### JETZT THITRONIK® APP LADEN!

- o Schärfen/Entschärfen Ihrer Alarmanlage
- o Verriegeln/Entriegeln Ortung mit GPS Ihres Fahrzeuges
- o Anlernmodus für Funkmodule



\*Die Thitronik App kann nur in Verbindung mit dem Vernetzungsmodul oder Pro-finder genutzt werden.



## 2 FUNKALARMANLAGE WIPRO EASY

Die WiPro easy ist die ideale Alarmanlage für Caravan Besitzer und Selbstausbauer. Die Alarmanlage ist einfach zu installieren und bietet den bewährten THITRONIK® Sicherheitsstandard. Mit dem mitgelieferten Funk-Handsender kann die Alarmanlage scharf/ unsharp geschaltet werden, sowie Panikalarm ausgelöst werden. Ein Funk-Magnetkontakt ist im Lieferumfang enthalten. Die Anlage kann um bis zu 8 weitere Funk-Komponenten erweitert werden.

### LIEFERUMFANG:

WiPro easy Zentrale, Funk-Handsender 868 (laut/lautlos), Funk-Magnetkontakt 868 schwarz, Sirene, Status-LED, Anschlusskabel, Kurzanleitung, Montagmaterial, Warnaufkleber, Handbuch.

**9948602**

**299,00**

Die technisch zulässige Gesamtmasse des Fahrzeuges sowie die technisch zulässige Gesamtmasse auf der Achse dürfen nicht überschritten werden. Nachträglich am Fahrzeug angebrachtes Zubehör verringert die Zuladungsmöglichkeit und beeinflusst die Achslasten. Nachträgliche Änderungen am Fahrzeug (z. B. Abtastung), die die Massewerte des Fahrzeuges beeinflussen, liegen im Verantwortungsbereich des Fahrzeughalters. Weitere Hinweise & Erläuterungen zur Gewichtsthematik finden Sie in den Verkaufsunterlagen und auf den Websites der Hersteller.

# Zubehör WiPro III, WiePro III safe.lock, WiPro easy



### 3 FUNK-KABELSCHLEIFE

Sichert Fahrräder, Motorroller, Surfboards, Campingmöbel etc. Meldet Entfernen oder Durchtrennen per Funk.

2,5 m	weiß	<b>9980416</b>	<b>91,00</b>
2,5 m	schwarz	<b>9926309</b>	<b>91,00</b>
5,0 m	weiß	<b>9940233</b>	<b>97,00</b>
5,0 m	schwarz	<b>9926269</b>	<b>97,00</b>



### 4 FUNK-MAGNETKONTAKT 868

Selbstklebender Funk-Magnetkontakt zur Absicherung von Fenstern, Türen, Stauklappen, Dachboxen, Dachluken, etc.

schwarz	<b>9980388</b>	<b>69,00</b>
weiß	<b>9980389</b>	<b>69,00</b>



### 5 FUNK-HANDSENDER 868

Ermöglicht die Bedienung der Zentralverriegelung sowie der Alarmanlage mit einem Knopfdruck. Geschützt von 4 Mrd. sich ändernden Codes. Dient als Ergänzung der Alarmsysteme - mit entsprechender Symbolik.

<b>9941102</b>	<b>69,00</b>
----------------	--------------



### 6 FUNK-GASWARNER 868

Zum Anschluss an 12/24 V. Meldet Narkosegasangriffe und Gaslecks (Propan/Butan) per Funk. Mit Prozessor gesteuerte Temperaturkompensation und Sensorselbsttest.

<b>9980390</b>	<b>125,00</b>
----------------	---------------

**7 ZUSATZ-SIRENE** (o. Abb.) **9980559** **39,00**

**8 BACK UP SIRENE** (o. Abb.) **9984059** **49,00**

**9 UMRÜSTPLATINE FÜR FAHRZEUGSCHLÜSSEL** (o. Abb.) **9941079** **88,00**

**10 MONTAGEADAPTER FÜR FUNK-MAGNETKONTAKT** (o. Abb.)  
 weiß **9984047** **17,00**  
 schwarz **9984425** **17,00**

### 11 NFC MODUL

Outdoor-Begeisterte, Sportler oder Weltenbummler aufgepasst. Das von innen an der Fahrzeugscheibe montierte NFC Modul, als virtueller Schlüssel, ist die perfekte Steuerungslösung für Ihre WiPro III, WiPro III safe.lock und WiPro easy Alarmanlage. Schärfen und entschärfen Sie Ihre Alarmanlage komfortabel mit der beiliegenden Transponderkarte oder mit dem robusten, wasserdichten Zubehör, wie Armband, Schlüsselanhänger oder einer kompatiblen Kreditkarte. Besitzer einer WiPro III safe.lock können zusätzlich auf Ihre Zentralverriegelung zugreifen und Ihr Fahrzeug ohne Schlüssel entriegeln und schließen. Das NFC Modul ist jederzeit als Zubehör nachrüstbar.

<b>9948751</b>	<b>167,00</b>
----------------	---------------

Das NFC Zubehör ist mit einem Sicherheitscode codiert und nutzt die MIFARE DESFire ev2-Technologie für maximale Sicherheit.

**12 NFC – TRANSPONDERKARTE** **9948752** **19,00**

**13 NFC – TAG** **9948753** **19,00**

**14 NFC – SILIKONARM BAND** **9948754** **25,00**



**JETZT THITRONIK® APP\* LADEN!**



## Ortungslösung für WiPro III / WiPro III safe.lock und als „stand alone“ Ortungssystem

### 15 PRO-FINDER ORTUNGSLÖSUNG FÜR WIPRO III/ WIPRO III SAFE.LOCK

Pro-finder alarmiert Sie im Falle eines Einbruchversuchs auf bis zu 10 Mobiltelefonen per SMS oder Anruf. Abhängig von der Installation kann bei einem Diebstahl das Fahrzeug per App stillgelegt werden. Der Zustand der Alarmanlage und ihrer Ein- und Ausgänge kann jederzeit per App abgefragt und geändert werden. Auch eine niedrige Batteriespannung der Versorgungsspannungsquelle wird per SMS gemeldet. Mit den zwei Ausgängen kann z. B. Ihre Standheizung oder Klimaanlage, ferngesteuert werden. Pro-finder kann auch ohne WiPro III zur Ortung, Steuerung und Überwachung genutzt werden.

### BESONDERHEITEN

- o Fern-Stilllegung
- o Alarmmeldungen per Anruf und SMS erhalten
- o Gestohlenen Fahrzeug orten
- o Auch ohne Alarmanlage nutzbar
- o Alarmanlage per SMS oder Anruf fernsteuern
- o Geofencing (virtueller Zaun) durch WiPro
- o Easy add 3.0: Nachträgliches Koppeln von Funkzubehör per App
- o Geringe monatliche Kosten (SIM-Karten gebühren oder Pre-paid Karte)
- o SMS-Kosten entstehen nur im Ernstfall
- o Integrierter GPS-Empfänger & GSM-Antenne
- o Spannungsüberwachung
- o Spezieller Wohnwagenmodus
- o Einbindung von Büttner Elektronik Batterien, Verbraucher-Abschaltung bei Tiefenentladung, Batterieüberwachung mit Unterspannungsalarm

### LIEFERUMFANG

Pro-finder, Kurzanleitung, Anschlusskabel, Montagematerial.

### TECHNISCHE DATEN:

Spannungsversorgung 12/24 Volt. Stromaufnahme Senden ca. 40 mA. Stromaufnahme stand-by ca. 25 mA. Sendefrequenz Quad Band. Anzahl Zielrufnummern bis zu 10. Schnittstelle RJ10 (Eingang für WiPro. Ausgänge 2 x open collector (max. 0,5 A. Gewicht ca. 110 g. Maße 103 x 96 x 30 mm (B x H x T).

<b>9984029</b>	<b>479,00</b>
----------------	---------------

**16 ABSCHALTEINRICHTUNG** (o. Abb.)  
 Zur Fernstilllegung des Fahrzeugs **9935318** **35,00**

**17 EXTERNE GSM-ANTENNE** (o. Abb.) **9984028** **66,00**

**18 GPS-PRO** (o. Abb.) **9998333** **129,00**



G.A.S.-pro III ist ein modulares Gaswarnsystem für den Festeinbau in Ihrem Fahrzeug. Warnt Sie zuverlässig vor Gasvergiftungen und Betäubungsgas-Überfällen, mit integrierter Sirene und Funkeinheit. Die G.A.S.-pro III gibt es in zwei Basis-Setups: mit integriertem Flüssiggas-/Betäubungsgassensor oder mit integriertem CO-Sensor. Beide Varianten können mit einem weiteren Gas- oder CO-Sensor kombiniert werden. Die interne Sirene ertönt mit durchdringenden 94 dB, ein integrierter Feuchtigkeitssensor optimiert die ohnehin schon präzise Messung bei hoher Feuchtigkeit im Fahrzeug oder bei Atemluft in direkter Nähe zum Sensor. Eine präzise Temperaturanpassung ist obligatorisch. Zudem eliminiert eine Alkoholfilterfunktion Fehlalarme durch Alkohol in der Luft. Dank integrierter Funkeinheit kommuniziert die G.A.S.-pro III ohne zusätzliche Verkabelung mit dem Alarmsystem WiPro III.

### 1 G.A.S.-PRO III AUF EINEN BLICK

- o Gasdetektion nach DIN EN 50194-2
- o Gasdetektion nach DIN EN 50291-2 (CO-Version)
- o CI-Bus fähig
- o Detektiert Propan und Butan, Narkosegase oder Kohlenmonoxid (je nach Ausstattung)
- o Permanente Kompensation von Temperatur und Luftfeuchtigkeit
- o Regelmäßiger Selbsttest zur Feststellung der Funktionalität
- o Alarmausgang/Sirenenausgang
- o Auto Sense Eingang
- o Alkoholfilter
- o Taster für „Pause“ und „ON/OFF“
- o LED-Anzeige für beide Sensoren
- o Interne Sirene 94 dB

### TECHNISCHE DATEN:

Spannungsversorgung 12/24V DC. Stromaufnahme 9 mA (CO)/26 mA (Flüssig-/KO-Gas). Sensoreingänge 1x intern, 1x extern. Empfindlichkeit 50ppm (CO) 700/1400ppm (Butan). Schalldruck 94dB (interne Sirene). Temperaturbereich -20°C bis +60°C. Maße (BxHxT) 61x97x35mm. Gewicht ca. 74g.

G.A.S. pro III für Flaschen- und Narkosegas	<b>9943349</b>	<b>279,00</b>
G.A.S. pro III CO für Kohlenmonoxid	<b>9943351</b>	<b>279,00</b>



### 2 G.A.S.-PRO

- o Detektiert KO-/Narkosegase, Propan/Butan
- o Kohlenmonoxidsensor (optional)
- o Mehrsensorsystem
- o Verdeckte Montage möglich
- o Externe Sensoren zur optimalen Platzierung
- o Sirenenausgang
- o Alarmausgang
- o Anschluss für externe LED (Betriebsanzeige)
- o Servicefreundliche, steckbare Sensoren
- o Automatischer Sensorelbsttest
- o Temperaturkompensation
- o E1 Typengenehmigung

### TECHNISCHE DATEN:

Stromaufnahme ca. 85 mA pro Sensor. 3 Sensoreingänge. Empfindlichkeit ab 50 ppm. Schalldruck ca. 85 dB (int. Pieper) ca. 110 dB (ext. Sirene). Temperaturbereich -10 bis +80 °C. Maße (B x H x T): 101 x 39 x 91 mm. Gewicht 223g.

### LIEFERUMFANG

Zentrale Sensor für Betäubungsgase Propan und Butan Montagematerial Handbuch und Alarmaufkleber

G.A.S.-pro	<b>9984060</b>	<b>159,00</b>
------------	----------------	---------------



**3 ZUSATZSENSOR G.A.S. - PRO III**  
**9943352** **65,00**

**4 ZUSATZSENSOR G.A.S. - PRO**  
**9984061** **65,00**



**5 EXTERNE LED**  
Als Betriebsanzeige bei verdeckter Montage der G.A.S.-pro Zentrale.  
**9984068** **15,00**



**6 CO-SENSOR**  
Zur Alarmierung bei gefährlichen Kohlenmonoxidkonzentrationen, wie sie z.B. durch defekte Heizungsanlagen entstehen können. Kompatibel mit G.A.S.-pro/ G.A.S.-pro III.  
**9984063** **99,00**



**7 ZUSATZ-SIRENE**  
Externe Sirene zum Anschluss an WiPro III und G.A.S.-pro. Geeignet für die Montage im Motorraum oder im Fahrzeuginnenraum. Auch als akkugepufferte Back up Sirene erhältlich.  
**9980559** **39,00**



**8 BACKUP SIRENE**  
Externe Back up Sirene zum Anschluss an WiPro III und G.A.S.-pro. Geeignet für die Montage im Motorraum oder im Fahrzeuginnenraum. Absolut sabotagesicher. Akkugepufferte Back up Sirene mit 110 dB Schalldruck.  
**9984059** **49,00**



**9 VERLÄNGERUNG STATUS LED**  
Die 50 cm lange Steckverbindung ermöglicht die Verlängerung der Status LED. Maximal 2 Verlängerungen können verwendet werden, sodass die Gesamtlänge des LED-Kabels bis zu 2 m beträgt.  
**9984048** **8,00**

Die technisch zulässige Gesamtmasse des Fahrzeugs sowie die technisch zulässige Gesamtmasse auf der Achse dürfen nicht überschritten werden. Nachträglich am Fahrzeug angebrachtes Zubehör verringert die Zuladungsmöglichkeit und beeinflusst die Achslasten. Nachträgliche Änderungen am Fahrzeug (z. B. Abtastung), die die Massewerte des Fahrzeugs beeinflussen, liegen im Verantwortungsbereich des Fahrzeughalters. Weitere Hinweise & Erläuterungen zur Gewichtsthematik finden Sie in den Verkaufsunterlagen und auf den Websites der Hersteller.





STAND ALONE

### THITRONIK

#### 10 GBA-I – ZUR WANDMONTAGE –

- Detektiert KO-/ Narkosegase
- Detektiert Propan und Butan
- Integrierter Sensor
- Integrierter Summer
- Einfache Installation
- Wandmontage
- Betrieb auch an 230 V (optional)
- Automatischer Sensorselbsttest
- Temperaturkompensation

#### Lieferumfang GBA-I

- GBA-I
- Anschlusskabel für 12 V
- Befestigungsmaterial
- Handbuch
- Alarmaufkleber

GBA-I	<b>9993044</b>	<b>109,00</b>
Netzteil 230 V	<b>9993046</b>	<b>29,00</b>
Universalanschlusskabel	<b>9984424</b>	<b>26,00</b>

STAND ALONE



### THITRONIK

#### 11 G.A.S.-PLUG „ALL IN ONE“ – FÜR DEN ZIGARETTENANZÜNDER

- Detektiert KO-/ Narkosegase
- Detektiert Propan und Butan
- Integrierter Sensor
- Integrierter Summer
- Betrieb im Zigarettenanzünder
- Automatischer Sensorselbsttest
- Temperaturkompensation

#### Lieferumfang G.A.S.-plug

- G.A.S.-plug „all in one“
  - Handbuch
  - Alarmaufkleber
- Spannungsversorgung 12/24V DC. Stromaufnahme ca. 70 mA. Empfindlichkeit ab 50 ppm, Alarmton ca. 85 dB (int. Sirene). Temperaturbereich -10°C bis +80°C. Gewicht ca. 50 g.

G.A.S.-plug „all in one“	<b>9984065</b>	<b>97,00</b>
--------------------------	----------------	--------------



#### 12 GASWARNGERÄT TRIGAS ALARM

- optische und akustische Anzeige von Betriebsbereitschaft, Kalibrierungsphase und Alarm
- Muss direkt an die 12V Aufbaubatterie angeschlossen werden
- Warnt vor: Propan/Butan (GPL)
- KO- Gasen (temperaturgeführter Gassensor funktioniert auch über 25°C)
- Gerät erwärmt sich nach längerer Laufzeit

Maße 9 x 5 x 9 cm (B x H x T).

<b>9940955</b>	<b>109,00</b>
----------------	---------------

#### 13 SENSOR EXTERN ZU TRIGAS ALARME

Sicherheit für steigende und fallende Gase.

Kabellänge 2,5 m.

<b>9940956</b>	<b>49,00</b>
----------------	--------------



### AMS

#### 14 AMS KOMBIALARM

Der AMS KOMBIALARM hat zwei wichtige Warnfunktionen in einem Gerät. Er ist gleichzeitig ein Narkosegaswarngerät und ein Gasmelder. Schaltausgänge eröffnen zusätzliche sicherheitsrelevante Erweiterungsmöglichkeiten.

- Narkosegas ab ca. 100 ppm
- Butan (Flüssiggas) ca. 0,4% in der Raumluft
- Propan (Flüssiggas) ca. 0,5% in der Raumluft
- Methan (Stadtgas) ca. 0,8% in der Raumluft

Betriebsspannung 12 V DC (-10% / +20%). Stromverbrauch ca. 90 mA (Ruhezustand) und ca. 145 mA (Alarmzustand). Alarmlautstärke ca. 85 dB (A). Betriebstemperaturbereich -10°C / +40°C. Schutzart IP 20 DIN 40050. Maße 11,5 x 9 x 3 cm (B x H x T).

<b>9984040</b>	<b>165,50</b>
----------------	---------------



### AMS

#### 15 AMS ZUSATZSENSOR NARKOSEGAS

Der Zusatzsensor detektiert geringste Konzentrationen gefährlicher Narkosegase. Zudem werden Flüssiggas (Propan/Butan) und Stadtgas/Erdgas (Methan) aufgespürt.

Stromverbrauch ca. 60 mA. Betriebstemperaturbereich -10°C / +40°C. Schutzart IP 20 DIN 40050. Maße 5 x 5 x 2,4 cm (B x H x T).

<b>9984041</b>	<b>72,25</b>
----------------	--------------



### AMS

#### 16 AMS KOMBIALARM COMPACT

Der AMS KOMBIALARM compact ist gleichzeitig ein Narkosegaswarngerät und ein Gasmelder.

- Narkosegas ab ca. 100 ppm
  - Butan (Flüssiggas) ca. 0,4% in der Raumluft
  - Propan (Flüssiggas) ca. 0,5% in der Raumluft
  - Methan (Stadtgas) ca. 0,8% in der Raumluft
- Betriebsspannung 12 V DC (-10% / +20%). Stromverbrauch ca. 90 mA (Ruhezustand), ca. 145 mA (Alarmzustand). Alarmlautstärke ca. 85 dB (A). Betriebstemperaturbereich -10°C / +40°C. Schutzart IP 20 DIN 40050. Maße 11,5 x 9 x 3 cm (B x H x T).

<b>9984045</b>	<b>127,95</b>
----------------	---------------



### PRO-CAR

#### 17 K.O.-GASALARMGERÄT 12-24 VOLT

- Warnt vor Narkosegasen
  - Mobil einsetzbar durch 1,8 m Leitung
  - Winkelbarer Universalstecker mit Schalter zum Anschluss in 12 – 24 V Zigarettenanzünder und Bordsteckdosen
  - Inklusive Wandhalter
  - Akustisches- und optisches Signal
- Maße 13 x 7,5 x 4 cm (B x H x T).

<b>9984055</b>	<b>123,95</b>
----------------	---------------



### BRUHER

#### 18 GASWARNGERÄT 3-SICUR

- Hochempfindliche Sensoren für Propan/Butan - Kohlenmonoxid und KO-Gas,
  - Kalibrierung der einzelnen Sensoren erfolgt automatisch
  - optional einbaubare Pufferbatterie garantiert die Funktionsfähigkeit auch bei Ausfall des Bordnetzes
  - Mobil oder fest eingebaut verwendbar
  - LED Kontrollleuchten + akustische Anzeige
  - 12V ZA-Stecker
- Spannung 12 V. Maße 11 x 4 x 7 cm (B x H x T).

<b>9943764</b>	<b>103,50</b>
----------------	---------------



### DOMETIC

#### 19 GASMELDER MSG 150

- Reagiert auf alle gängigen Betäubungsgase, selbstreinigend
- Akustische und optische Anzeige im Alarmfall
- Integriertes 10 A Schaltrelais
- Automatisches Einstellen auf Raumluft
- Manueller Funktionstest

Spannung 12/24 V. Leistungsaufnahme 1,3 W. Signallautstärke ca. 85 dB. Maße ca. 8 x 15,6 x 5,1 cm (B x H x T). Gewicht 0,25 kg.

<b>9930423</b>	<b>149,00</b>
----------------	---------------



### 1 KFZ-KOMBITASCHE 3-TLG.

KFZ-Kombitasche 3-tlg. mit Movera-Logo, Hülle 100 % Nylon (mit PVC-Beschichtung). Warndreieck Mini, Verbandsmaterial nach DIN 13164, Warnweste DIN EN ISO 20471, mit 2 Klettbandern am Taschenrücken, sowie am Taschenboden, mit 2 Reißverschlüssen.

Maße 44 x 5 x 11,5 cm (B x H x T). Gewicht 0,9 kg.  
**9942647 25,25**



### 2 KOMBITASCHE NANO

Kleine kompakte Kombitasche mit Klettband auf der Rückseite der Tasche. Beinhaltet patentiertes falt-Warndreieck ISO-zertifizierte Warnweste, DIN-zertifiziertes Verbandsmaterial.

Farbe schwarz. Material Hülle 100 % Nylon (mit PVC-Beschichtung). Maße 23 x 10 x 13 cm (BxHxT). Gewicht 1,49 kg.

**9944571 29,25**



### 3 WARNDREIECK MINI

Pannwarndreieck nach ECE-Regelung Nr. 27 genormt, im bruchsicherem Kunststoff-Etui verpackt.

Farbe rot. Material Kunststoff. Maße 43 x 4,5 x 3 cm (B x H x T). Gewicht 0,43 kg.

**9944566 9,30**



### 4 VERBANDSTASCHE 1-TEILIG

Verbandstasche, mit Reißverschluss, staubgeschützt und steril verpackt. Inhalt: Verbandsmaterial nach DIN 13164 inkl. Mund- und Nasenmaske.

Farbe schwarz. Material Hülle 100 % Nylon (mit PVC-Beschichtung). Maße 24 x 6 x 14 cm (B x H x T). Gewicht 0,4 kg.

**9944572 14,25**



### 5 MINI VERBANDSTASCHE + WARNWESTE

Motorrad-Verbandstasche mit Reißverschluss und Verbandsmaterial nach DIN 13167 + ISO-zertifizierte Warnweste.

Farbe schwarz. Material Hülle 100 % Nylon (mit PVC-Beschichtung). Maße 19 x 5 x 10 cm (B x H x T). Gewicht 0,32 kg.

**9944573 15,95**



### 6 WARNDREIECK NANO

Pannendreieck mit Köcher, nach ECE-Regelung Nr. 27 und der StVZO § 53a. Längenreduzierung im zusammengeklappten Zustand ca. 50% gegenüber üblichem Warndreieck.

Farbe rot. Material Kunststoff. Maße 23 x 8,5 x 3 cm (B x H x T). Gewicht 0,7 kg.

**9944567 11,50**



### 7 WARNWESTE

Warnweste gemäß DIN EN ISO 20471: 2013 + A1: 2016 / Klasse 2, Größe XL. Material 100 % Polyester. Maße 66 x 66 x 5 cm (B x H x T). Gewicht 120 g.

orange **9944568 6,20**  
gelb **9944569 6,20**



### 8 WARNWESTE KINDER

Warnweste nach DIN EN 17353 für Kinder von ca. 5-12 Jahren, passend für Körpergröße 120-156 cm, Brustumfang 48-84 cm. Zwei 5 cm Reflexstreifen, Vorne und Hinten geschlossen mit Gummizug.

Farbe gelb. Material 100 % Polyester. Maße 49,5 x 39,5 x 0,8 cm (B x H x T). Gewicht 65 g.

**9941392 5,30**



### 9 WARNWESTE FAMILY SET

2 x Warnweste für Erwachsene XL, 2 x Warnweste für Kinder (5 bis 12 Jahre) nach DIN EN ISO 20471:2013 + A1:2016 / Klasse 2, in handlicher Aufbewahrungstasche.

Farbe gelb. Material 100 % Polyester. Maße 26 x 4 x 23 cm (B x H x T). Gewicht 0,45 kg.

**9944574 24,50**



### 10 LED SICHERHEITS-WARNBLINKLEUCHE

Gemäß § 53a Abs. 1 StVZO, GGVS geprüft, TÜV geprüft K452. Die LED-Warnblinkleuchte wird mit 2 x Monozelle LR 20 geliefert

Farbe orange. Material Kunststoff. Maße 22 x 10 x 4 cm (B x H x T). Gewicht 1 kg.

**9944570 72,25**



### 11 TOTER-WINKEL-AUFKLEBER

Toter-Winkel-Aufkleber „Angles Morts“ für Fahrzeuge über 3,5 t in Frankreich seit dem 01.01.2021 Pflicht. Hierbei unterscheidet das Gesetz nicht zwischen in- und ausländischen Fahrzeugen. Inhalt 3 St.

Maße 17 x 25 x 0,1 cm (B x H x T). Gewicht 42 g.

**9943996 9,95**



### 12 TOTER-WINKEL-SET MAGNET + AUFKLEBER

Toter-Winkel-Aufkleber oder Magnet „Angles Morts“ für Fahrzeuge über 3,5 t in Frankreich seit dem 01.01.2021 Pflicht. Inhalt: 2 Magnetfolien für die Türen und 1 Aufkleber für den Heckbereich.

Maße 17 x 25 x 0,1 cm (B x H x T). Gewicht 250 g.

**9944583 27,95**



**13 FEUERLÖSCHSPRAY UNIVERSAL**  
Ideal zum Löschen von Möbeln, Brände im Gartengrill, Kunststoffe, Textilien oder Flüssigbrennstoffe.

- o Frostsicher bis - 5°C
- o Hitzebeständig bis 50°C
- o wartungsfrei
- o 5 Jahre haltbar

Achtung: H229, EUH208: Enthält 1,2-Benzisothiazol-3(2H)-on. Kann allergische Reaktionen hervorrufen. Inhalt 625 ml. Maße 7,4 x 28 cm (Ø x H). Gewicht 0,94 kg.

**9944517 32,50**  
Grundpreis pro 1 Liter = 52,00



**14 FEUERLÖSCHSPRAY FAHRZEUG**  
Geeignet für alle Kraftfahrzeuge. Löscht Motor-, Kabel-, Reifen- und Innenraum-Brände. Der speziell für Prymos entwickelte Behälter ist optimiert für die Lagerung in Fahrzeugen und ist funktionsicher von - 15°C bis + 60°C.

o 5 Jahre Haltbarkeit  
Achtung: H229, H373.

Inhalt 600 ml. Maße 7,4 x 28 cm (Ø x H). Gewicht 0,94 kg.  
**9944518 37,50**  
Grundpreis pro 1 Liter = 62,47



**15 KFZ-HALTER**  
KFZ Halter geeignet für Prymos Feuerlöcher Spezial- Spray (9944518).

**9944519 20,50**



**16 LÖSCHDECKE P110**  
**PROTEX**  
Maße 1,1 x 1,1 m. Gewicht 0,5 kg.

**9943819 22,50**

**Bitte beachten Sie die Erläuterungen der Piktogramme sowie die Gefahrenhinweise auf Seite 608 dieses Kataloges.**



**GLORIA**

**17 FEUERLÖSCHER**

Modell	Inhalt (kg)	Maße (B x H x T cm)	Funktionsdauer (s)	Spritzweite (m)	Leistungsklasse	Gewicht (kg)	Art.-Nr.	Preis
1 Feuerlöscher PD 6 GA mit Manometer	6	27 x 50 x 16,2	16	4	34A, 233B und C	9,5	<b>9940777</b>	<b>114,00</b>
2 Auto-Feuerlöscher P 2 GM mit Manometer	2	11,1 x 32,2 x 14,5	10	4	13A und 89B und C	3,7	<b>9940778</b>	<b>63,95</b>
3 Auto-Feuerlöscher P 1 G	1	9,5 x 27,5 x 13,0	8	4	8 A, 34 B und C	1,6	<b>9983810</b>	<b>48,95</b>
4 Fettbrandfeuerlöscher FB DP2	2	13,1 x 37,5 x 14,1			8 A, B 55 und F 40	4,2	<b>9943818</b>	<b>73,95</b>
5 Auto-Feuerlöscher PDE 1 GA	1	9,3 x 28,0 x 13,5	7	4	8A, 34B und C	2,1	<b>9941103</b>	<b>28,95</b>
6 Auto-Feuerlöscher PD 2 GA	2	11,5 x 33,0 x 15,5	9	4	13A, 70B	3,7	<b>9941104</b>	<b>34,95</b>

**18 - 21 MOBIL-SAFE®-TRESORE**

Hergestellt aus 3 mm SM-Stahl, der mit schlag- und kratzfestem Pulverlack beschichtet ist. Türe ist aus 6 mm SM-Stahl gefertigt, mit einem Doppelbart-Sicherheitschloss mit 7 Zuhaltungen und einer VDS zertifizierten Verriegelung ausgestattet. Mangan-gehärtete Schloßplatte. Lieferung inkl. Konterplatten und Befestigungsmaterial. Lieferumfang: Safe mit Bohrungen + Einbauset



**18 SAFE GR. 2 (QUADRATISCH)**  
Außenmaße 28 x 28 x 11 cm (B x H x T). Innenmaße 27,4 x 27,4 x 9 cm (B x H x T). Türdurchgangsmaß 25 x 25 cm (B x H). Gewicht ca. 12 kg.  
**9978545 236,50**



**19 SAFE GRÖSSE 2**  
Außenmaße 25 x 13 x 33 cm (B x H x T). Innenmaße 24,5 x 12,5 x 29,5 cm (B x H x T). Türdurchgangsmaß 22,5 x 10,3 cm (B x H). Gewicht 8,2 kg.  
**9948640 195,00**




**20 STANDARD SAFE GR. 3**  
Außenmaße 25 x 22 x 13 cm (B x H x T). Innenmaße 24,5 x 21,5 x 9 cm (B x H x T). Türdurchgangsmaß 22,5 x 19,3 cm (B x H). Gewicht ca. 6,5 kg.  
**9978556 166,95**



**21 STANDARD SAFE GR. 5**  
Außenmaße 36 x 50 x 18 cm (B x H x T). Innenmaße 35,5 x 49,5 x 14,5 cm (B x H x T). Türdurchgangsmaß 33,5 x 47,3 cm (B x H). Gewicht ca. 19 kg.  
**9978557 324,95**



**22 TRESOR**  
Bruttinhalt 14 Liter. Gewicht 12,5 kg. Außenmaße 30 x 24 x 20 cm (B x H x T).  
**9978560 226,50**



**23 TRESOR MIT HALTERUNG**  
Maße mit Halter 16,3 x 7 x 22 cm (B x H x T). Gewicht 1,7 kg  
**9978395 32,25**



**24 WOHNWAGEN SAFE**  
Wird mit Hilfe des Montage-Sets am Fahrzeugboden fest eingebaut und kann in unterschiedlichen Positionen angebracht werden.  
Maße 14 x 9 x 21 cm (B x H x T). Gewicht 2,68 kg.  
**9983315 72,75**



**25 DOSENTRESOR**  
Der getarnte Dosentresor bietet ein raffiniertes Geheimplatz, enthält statt Universallöl ein Geheimplatz.  
Maße 6,5 x 24 cm (Ø x H). Volumen 0,4 l. Material Weißblech.  
**9941305 23,95**





**1 SITZSOCKELSAFE EASY FIX TYP X250/X290**

Passend für Fiat Ducato, Citroen Jumper und Peugeot Boxer ab 2006.

Außenmaße 28 x 16 x 35 cm (B x H x T). Innenmaße 27,5 x 15,4 x 31,5 cm (B x H x T). Türdurchgangsmaße 25 x 13 cm (B x H). Gewicht 10 kg.

**9978552 238,50**



**2 SITZSOCKELSAFE EASY FIX TYP X250/X290 LAPTOP 17"**

Passend für Fiat Ducato, Citroen Jumper und Peugeot Boxer ab 2006.

o Besonderheit: passend für ein 17-Zoll-Notebook

Außenmaße 28 x 16 x 45 cm (B x H x T). Innenmaße 27,5 x 15,4 x 32,5/41,5 cm (B x H x T). Türdurchgangsmaße 25 x 13 cm (B x H). Gewicht 12 kg.

**9942646 333,95**

**3 SICHERUNGSSCHRAUBE FÜR SITZSOCKELSAFE FIAT DUCATO AB BJ. 2006 (o. Abb.)**

Die Sicherheitsschraube wird gegen eine der originalen Schrauben ausgetauscht. Kann nur mit der mitgelieferten Codenuss angezogen oder gelöst werden.

**9940188 21,95**



**4 SITZSOCKELSAFE VW CRAFTER**

Passend für den VW Crafter ab BJ 03/2017.

Außenmaße 32 x 12,5 x 36 cm (B x H x T). Innenmaße 31,5 x 12 x 32 cm (B x H x T). Türdurchgangsmaße 29,2 x 10 cm (B x H). Gewicht 9,3 kg.

Tür vorne **9943156 251,50**  
Tür hinten **9943157 251,50**



**5 SITZSOCKELSAFE MERCEDES SPRINTER**

Passend für Mercedes Sprinter ab BJ 2016.

Außenmaße 20 x 9,5 x 30 cm (B x H x T). Innenmaße 19,5 x 9 x 29,5 cm (B x H x T). Türdurchgangsmaße 20 x 9,5 cm (B x H). Gewicht 3,5 kg.

**9948637 269,00**

**6 – 11 BEIFAHRERTÜRSAFE**

Der Beifahrertürsafe ist von außen nicht als solcher zu erkennen und bietet wegen der eingesetzten Spezialschrauben genug Sicherheit vor Langfingern. Der Safe ist leicht zu befestigen, da man ihn einfach hinter das Original-Kartenfach montiert.

Er bietet ausreichend Platz für die wichtigsten Dinge auf die man unterwegs nicht verzichten möchte. Der Deckel ist zudem vor dem Aufhebeln geschützt, da keine Ansatzpunkte vorhanden sind. Verschlossen werden die Safes mit dem VDS zertifizierten 3-Bolzenschloss mit 7 Zuhaltungen.



Abb.	Fahrzeugtyp	Baujahr	Ausführung	Außenmaße (B x H x T cm)	Innenmaße (B x H x T cm)	Türdurchgangsmaße (B x H cm)	Gewicht (kg)	Art.-Nr.	Preis
6	Fiat Ducato	2006 - 2019	Standard	26,5 x 10,5 x 21	26 x 8 x 17,5	24 x 7,5	5,5	<b>9941495</b>	<b>249,00</b>
7	Fiat Ducato	2020 - 08/2021	Standard	14/24 x 17 x 9,5	13,5/23 x 14 x 9	22 x 6,5	4,5	<b>9943880</b>	<b>249,00</b>
8	Fiat Ducato 8	ab 09/2021	Standard	26,5 x 10 x 12	20 x 9	25 x 7	3,8	<b>9948638</b>	<b>269,00</b>
9	Ford Transit	ab 06/2019	Standard	27,5 x 7 x 16,5	27 x 6,5	24,5 x 5	3,5	<b>9948639</b>	<b>269,00</b>
10	Fiat Ducato	2006-2019	Groß	55 x 14 x 33	43/49,5 x 10,5	11,9 x 26,5	10	<b>9940786</b>	<b>326,95</b>
11	Fiat Ducato, Citroen Jumper, Peugeot Boxer	2020-08/2021	Groß	52,5 x 13,5 x 32,5	39/45,5 x 11,5	11,9 x 26,5	10	<b>9943373</b>	<b>326,95</b>

**MILENCO**



**12 RADKRALLE LEICHTGEWICHT**

Passend für alle 13" - 15" Stahl- und Aluräder bis zu 225er Reifengröße inkl. Sicherheitsschloss und 2 Schlüsseln. Ideal zur Sicherung Ihres Autos oder Caravan. Aus sehr solidem Spezialstahl hergestellt. Geeignet für Caravan.

Material Stahl. Gewicht 3,7 kg.

**9980019 82,75**



**14 RADKRALLE NEW WRAITH 2 WHEEL LOCK**

Entworfen für eine leichte Montage und gleichzeitig einer kompromisslosen Sicherheit für den Wohnwagen oder Reisemobil. Hergestellt aus hochwertigen Stahl- und Kunststoffabdeckungen. Passend für Stahl- und Leichtmetallräder.

Material Stahl. Gewicht 4,1 kg.

Caravan **9936388 233,95**  
Reisemobil **9948632 249,99**



**16 LENKRADSCHLOSS HIGH SECURITY**

Klassisches Hochsicherheits-Lenkradschloss, das komplett überarbeitet wurde, um seine Sicherheit zu verbessern. Kontinuierlich verbessert und für die neuesten Fahrzeuge überarbeitet, passt dieses Schloss nun für alle bekannten Fahrzeuge bis zum Modelljahr 2021. Lieferumfang 3 Schlüssel. Material Stahl.

**Standard High Security**

Universell und mit allen gängigen Autolenkrädern kompatibel. Nur 54,5 cm lang. Maße 14,0 x 4,5 x 60,0 cm (B x H x T). Packmaß 20,0 x 14,0 x 61,0 cm (B x H x T). Gewicht 2,32 kg.

**Commercial High Security 9942567 106,95**

Empfohlen für Vans und Reisemobile mit größeren Fahrerhausflächen. 15,5 cm länger als die Standard Version.

Maße 76 x 5 x 14 cm (B x H x T). Gewicht 2,84 kg. **9948633 119,95**



**13 RADKRALLE COMPACT**

Passend auf 12" bis 16" Aluminium- und Stahlreifen und für eine Reifengröße ab 145 - 225. Massive Metall Ausführung. Geeignet für Reisemobile und Caravan.

Material Stahl. Gewicht 4 kg. Lieferumfang Radkralle inkl. Tasche, Sicherheitsschloss und 2 Schlüssel.

**9983314 150,50**



**15 RADKRALLE COMPACT C**

Das Schloss wird durch die Felgen im Chassis des Fahrzeugs eingehängt. Das sichere Sperren der Räder garantiert ein Ultra-High-Security Schloss. Somit wird ein Bewegen Ihres Fahrzeuges verhindert. Passt auf alle Alko und BPW Chassis sowie auf alle Aluminium und Stahlreifen. Lieferumfang: Radkralle, Tragetasche und Adapter für Aluminiumfelgen.

Material Stahl. Maße 48 x 15 x 19 cm (B x H x T). Gewicht 2,82 kg.

**9981192 160,95**



**17 BREMS- UND KUPPLUNGSPEDALSPERRE**

Umschließt und verriegelt die Brems- und Kupplungspedale, wodurch sie funktionsunfähig werden. Hochwertiger Schutzschaumboden, Hochsicherheitschloss - bohr- und schneiderfest. Passt in Sekunden.

Für Fiat Ducato, Peugeot Boxer, Citroen Jumper ab Bj. 2007 mit manueller Schaltung

**9944705 149,95**

Für Fiat Ducato, Peugeot Boxer, Citroen Jumper ab Bj. 2016 mit Automatik - Schaltung

**9944706 149,95**



### HEOSafe®

#### 1 HEOSAFE® ZUSATZSCHLOSS

Zusatzschloss für Aufbautüren bei Wohnmobilen, Türen beim Caravan, Heckgaragen und Außenklappen.

Farbe weiß.

1 St.	<b>9984108</b>	<b>109,00</b>
2 St. - gleichschließend	<b>9906027</b>	<b>218,00</b>
3 St. - gleichschließend	<b>9984109</b>	<b>322,00</b>



### HEOSafe®

#### 2 HEOSAFE® DOOR FRAME LOCK

Außenschloss mit Zusatzplatte für Befestigung am Türrahmen, an Service-Klappen und Heckgaragen von Wohnmobilen und Caravans.

Farbe weiß.

1 St.	<b>9984168</b>	<b>98,95</b>
2 St. - gleichschließend	<b>9936175</b>	<b>198,00</b>
3 St. - gleichschließend	<b>9912586</b>	<b>287,00</b>



### HEOSafe®

#### 3 HEOSAFE® ADAPTER

Für die Montage von Zusatzschlössern an Türen von Caravans oder Reisemobilen mit Innenverkleidung.

Maße 10,5 x 7,0 x 11,0 cm (B x H x T).

<b>9929168</b>	<b>24,95</b>
----------------	--------------



### HEOSafe®

#### 4 HEOSAFE® ZUSATZSCHLOSS CARADO/SUNLIGHT/ETRUSCO

Zusatzschloss für Carado, Sunlight ab Bj. 2013, für Etrusco, Glücksmobil bis Bj. 2019.

Gewicht 2,1 kg. Lieferumfang 1 St.

<b>9940465</b>	<b>179,00</b>
----------------	---------------



### HEOSafe®

#### 5 HEOSAFE® VAN SECURITY

Sicherung von Schiebetüren, Heck- und Flügeltüren. 2 St. gleichschließend.

grau-silber	1 St.	<b>9940974</b>	<b>98,95</b>
grau-silber	2 St.	<b>9940975</b>	<b>198,00</b>
schwarz	1 St.	<b>9940973</b>	<b>98,95</b>
schwarz	2 St.	<b>9923272</b>	<b>198,00</b>
weiß	1 St.	<b>9984166</b>	<b>98,95</b>
weiß	2 St.	<b>9984167</b>	<b>198,00</b>



### HEOSafe®

#### 6 HEOSAFE® VAN SECURITY

Innensicherung von Schiebetüren Fiat Ducato 250/290 ab Bj. 2006.

Farbe schwarz. Gewicht 0,38 kg. Lieferumfang 1 St.

<b>9941578</b>	<b>78,95</b>
----------------	--------------

### HEOSafe®

#### 7 - 16 RIEGELSCHLÖSSER

HEOSafe® Zusatzschlösser für Fahrerhaustüren, Aufbautüren in Wohnmobilen, Heckgaragen & Außenklappen, Türen in Caravan, Schiebetüren & Hecktüren in Campingbusse.



Abb.	für	Baujahr	Ausführung	Art.-Nr.	Preis
7	Fiat Ducato 250 / 290 , Peugeot Boxer, Citroën Jumper	2006 - 2021 2006 - 2023	Paar, Standard	<b>9984161</b>	<b>134,95</b>
8	Fiat Ducato 250 / 290, Peugeot Boxer, Citroën Jumper	2006 - 2021 2006 - 2023	Paar, abschließbar	<b>9984162</b>	<b>159,00</b>
9	Fiat Ducato Serie 8, Peugeot Boxer, Citroën Jumper	ab 2021 ab 2023	Paar, Standard	<b>9944542</b>	<b>134,95</b>
10	Fiat Ducato Serie 8, Peugeot Boxer, Citroën Jumper	ab 2021 ab 2023	Paar, abschließbar	<b>9944543</b>	<b>159,00</b>
11	Renault Master, Opel Movano Iveco Daily	ab 2010 ab 2014	Paar, Standard	<b>9984164</b>	<b>134,95</b>
12	Renault Master, Opel Movano, Iveco Daily	ab 2010 ab 2014	Paar, abschließbar	<b>9984165</b>	<b>159,00</b>
13	MB Sprinter W907   W910	ab 2018	Paar, abschließbar	<b>9943149</b>	<b>159,00</b>
14	MB Sprinter W907   W910	ab 2018	Paar, Standard	<b>9943148</b>	<b>134,95</b>
15	Ford Transit	ab 2014	Paar, Standard	<b>9917378</b>	<b>134,95</b>
16	Ford Transit	ab 2014	Paar, abschließbar	<b>9917379</b>	<b>159,00</b>



#### 17 SICHERHEITSBLOCK SAFE DOOR

Aus eloxiertem Aluminium für Wohnwagen oder Reisemobilitüren. Optimaler Diebstahlschutz für Serviceklappen oder Deichselkästen.

Farbe weiß. Gewicht 0,6 kg.

1 Stück	<b>9942570</b>	<b>72,60</b>
Farbe weiß. Gewicht 1,7 kg.		
3 Stück	<b>9942571</b>	<b>209,00</b>



#### 18 SICHERHEITSBLOCK SAFE DOOR FRAME

Montage auf dem Türprofil mit 3 selbstschneidenden Schrauben. Notwendig bei Fahrzeugen, die keinen Platz für eine Gegenplatte haben.

Farbe weiß. Gewicht 0,5 kg.

1 Stück	<b>9942572</b>	<b>75,70</b>
Farbe weiß. Gewicht 1,5 kg.		
3 Stück	<b>9942573</b>	<b>216,00</b>



#### 19 SICHERHEITSBLOCK SAFE DOOR MAGNUM

Eine Gesamtlänge von 20 cm, um auch das Schloss der Wohnmobiltüre abzudecken. Anbringung an die Wand mit 4 durchgehenden Schrauben und innerer Gegenplatte.

Farbe weiss. Gewicht 0,6 kg.

<b>9943891</b>	<b>87,00</b>
----------------	--------------



#### 20 SICHERHEITSBLOCK SAFE DOOR MAGNUM FRAME

Eine Gesamtlänge von 20 cm, um auch das Schloss der Wohnmobiltüre abzudecken. Montage auf dem Türprofil aus Aluminium oder dem Garagenprofil mit 3 selbstschneidenden Schrauben.

Farbe weiß. Gewicht 0,6 kg.

<b>9943892</b>	<b>89,10</b>
----------------	--------------

Die technisch zulässige Gesamtmasse des Fahrzeugs sowie die technisch zulässige Gesamtmasse auf der Achse dürfen nicht überschritten werden. Nachträglich am Fahrzeug angebrachtes Zubehör verringert die Zuladungsmöglichkeit und beeinflusst die Achslasten. Nachträgliche Änderungen am Fahrzeug (z. B. Abtastung), die die Massewerte des Fahrzeugs beeinflussen, liegen im Verantwortungsbereich des Fahrzeughalters. Weitere Hinweise & Erläuterungen zur Gewichtsthematik finden Sie in den Verkaufsunterlagen und auf den Websites der Hersteller.



**HEOSystem****21 HEOSYSTEM VAN SECURITY - DUCATO/JUMPER/BOXER**

1 x HEOSafe® Diebstahlschutzschlösser Fahrerhaus, 2 x HEOSafe® VAN Security Sicherung von Schiebetüren, Heck und Flügeltüren. Paket gleichschließend.

Fiat Ducato Bj. 2006-2021 und Peugeot Boxer, Citroën Jumper 2006-2023

weiss	<b>9984169</b>	<b>337,00</b>
schwarz	<b>9913075</b>	<b>337,00</b>

Fiat Ducato Serie 8, ab Bj. 2021 und Peugeot Boxer, Citroën Jumper ab Bj. 2023

weiß	<b>9944544</b>	<b>337,00</b>
schwarz	<b>9944545</b>	<b>337,00</b>

**HEOSystem****22 HEOSYSTEM VAN SECURITY - FORD**

1 x HEOSafe® Diebstahlschutzschlösser Fahrerhaus Ford Transit ab Bj. 2014, 2x HEOSafe® VAN Security Sicherung von Schiebetüren, Heck- und Flügeltüren. Paket gleichschließend.

weiß	<b>9948697</b>	<b>337,00</b>
schwarz	<b>9948698</b>	<b>337,00</b>

**HEOSystem****23 HEOSYSTEM VAN SECURITY - MERCEDES**

2x HEOSafe® Diebstahlschutzschlössern für die Fahrerhaus Mercedes Sprinter ab Bj 2018, 2x HEOSafe VAN Security von Schiebetüren, Heck- und Flügeltüren. Paket gleichschließend.

weiss	<b>9943838</b>	<b>337,00</b>
schwarz	<b>9935286</b>	<b>337,00</b>

**HEOSystem****24 HEOSYSTEM SET - DUCATO/BOXER/JUMPER**

1 x HEOSafe® Diebstahlschutzschlösser Fahrerhaus Fiat Ducato 250/290, Bj. 2006-2021, Peugeot Boxer, Citroën Jumper 2006-2023, 1-3 HEOSafe® Zusatzschloss. Set gleichschließend.

1 Zusatzschloss	<b>9905389</b>	<b>264,00</b>
2 Zusatzschlösser	<b>9911212</b>	<b>367,00</b>
3 Zusatzschlösser	<b>9911020</b>	<b>473,00</b>

**HEOSystem****25 HEOSYSTEM SET - DUCATO/BOXER/JUMPER**

1 x HEOSafe® Diebstahlschutzschlösser Fahrerhaus Fiat Ducato Serie 8, ab 2021 und Peugeot Boxer, Citroën Jumper ab 2023, 1-3 HEOSafe® Zusatzschloss. Set gleichschließend.

1 Zusatzschloss	<b>9944546</b>	<b>264,00</b>
2 Zusatzschlösser	<b>9944547</b>	<b>367,00</b>
3 Zusatzschlösser	<b>9944548</b>	<b>473,00</b>

**HEOSystem****26 HEOSYSTEM SET - DUCATO/BOXER/JUMPER**

1 x HEOSafe® Diebstahlschutzschlösser Fahrerhaus Fiat Ducato 250/290, Bj. 2006-2021, Peugeot Boxer, Citroën Jumper 2006-2023, 1 x HEOSafe® Zusatzschloss Carado, Sunlight ab Bj. 2013, Etrusco, Glücksmobil bis Bj. 2019. Set gleichschließend.

3 Schlösser	<b>9940466</b>	<b>328,00</b>
-------------	----------------	---------------

**HEOSystem****27 HEOSYSTEM SET - DUCATO/JUMPER/BOXER**

1 x HEOSafe® Diebstahlschutzschlösser Fahrerhaus Fiat Ducato Serie 8, ab 2021 und Peugeot Boxer, Citroën Jumper ab 2023, 1 x HEOSafe® Zusatzschloss Carado, Sunlight ab Bj. 2013, Etrusco, Glücksmobil bis Bj. 2019. Set gleichschließend.

3 Schlösser	<b>9944549</b>	<b>328,00</b>
-------------	----------------	---------------

**HEOSystem****28 HEOSYSTEM SET - DUCATO/JUMPER/BOXER**

1 x HEOSafe® Diebstahlschutzschlösser Fiat Ducato 250/290, Bj. 2006-2021/ Peugeot Boxer/ Citroën Jumper 2006-2023, 1 x HEOSafe® Zusatzschloss Carado, Sunlight ab Bj. 2013, Etrusco, Glücksmobil bis Bj. 2019, 2x HEOSafe® Zusatzschloss. Set gleichschließend.

5 Schlösser	<b>9921858</b>	<b>531,00</b>
-------------	----------------	---------------

**HEOSystem****29 HEOSYSTEM SET - FORD**

1 x HEOSafe® Diebstahlschutzschlösser Fahrerhaus Ford Transit ab Bj. 2014, 1 x HEOSafe® Zusatzschloss. Set gleichschließend.

<b>9948699</b>	<b>264,00</b>
----------------	---------------

**HEOSystem****30 HEOSYSTEM SET - MERCEDES**

1x HEOSafe® Diebstahlschutzschlösser Fahrerhaus Mercedes Sprinter ab Bj. 2018, 2 x HEOSafe® Zusatzschloss. Set gleichschließend.

4 Schlösser	<b>9934954</b>	<b>367,00</b>
-------------	----------------	---------------

**31 SICHERHEITSSCHLOSS**

Mit Außenzylinder und Drehknopf innen. Besteht aus 1 Schloss, 3 Schlüsseln, 1 Zylinder und Montagmaterial (ohne Schließblech).

<b>9950814</b>	<b>156,95</b>
----------------	---------------

**32 SICHERHEITSSCHLOSS GLEICH-SCHLIESSEND**

Gleichschließend mit Außenzylinder und Drehknopf innen. Besteht aus 2 Schlössern, 6 Schlüsseln, 2 Zylindern und Montagmaterial. Für Fahrer- und Aufbau-tür (ohne Schließblech).

<b>9950825</b>	<b>298,95</b>
----------------	---------------

**33 KEYGARAGE™ 797 LED MIT BÜGEL**

KeyGarage™ 797 LED mit beleuchteten Zahlenwalzen und Bügel zur Aufbewahrung von z.B. Schlüsseln und Plastikkarten. Mit individuell einstellbarem Zahlencode.

<b>9944421</b>	<b>63,75</b>
----------------	--------------

**THULE****1 THULE UNIVERSAL LOCK**

Das gleiche Schloss auf drei verschiedene Arten montieren: Anbaumontage für Schiebetüren, Kabinentüren, Doppelhecktüren von Vans. Wandmontage und Türrahmenmontage für die Eingangstür, Garagentür, zweiteilige Aufbau-tür eines Reisemobils / Wohnwagens. Große Überlappung an der Tür für hohe Sicherheit, stabiles Drehverriegelungssystem. Stabiles pulverbeschichtetes Aluminium.

1 Stück	weiß	<b>9940924</b>	<b>98,00</b>
2 Stück, gleichschlieBend	weiß	<b>9940925</b>	<b>186,00</b>
3 Stück, gleichschlieBend	weiß	<b>9940926</b>	<b>279,00</b>
1 Stück	schwarz	<b>9940927</b>	<b>98,00</b>
2 Stück, gleichschlieBend	schwarz	<b>9940928</b>	<b>186,00</b>

**THULE****2 THULE VAN LOCK**

Zur Sicherung von Heck- oder Schiebetüren aller Van-Modelle. Hochwertige Verarbeitung.

1 Stück	<b>9968412</b>	<b>98,00</b>
2 Stück, gleichschlieBend	<b>9968413</b>	<b>186,00</b>

**THULE****3 THULE INSIDE OUT LOCK G2**

Zur Sicherung der Eingangstür von Reisemobil und Wohnwagen von außen und innen. Die Verriegelung lässt sich auch vom Innenraum her bedienen. Gewicht 1,1 kg.

**9917349 123,00****THULE****4 THULE DOOR LOCK**

Robuste Einbruchsicherung für Wohnwagen oder Reisemobile. Geeignet für Türanschlag rechts oder links, Serviceklappen oder Heckgaragen.

Farbe weiß. Material stabiles, pulverbeschichtetes Aluminium. Gewicht ca. 0,9 kg.

1 Stück	<b>9957330</b>	<b>74,00</b>
3 Stück, gleichschl.	<b>9957332</b>	<b>212,00</b>

**THULE****5 THULE DOOR FRAME LOCK**

Baugleich mit Door Lock. Ideal zur Befestigung am Türrahmen wenn eine Montage durch innen angebrachte Möbel nicht möglich ist. Für Türanschlag rechts oder links. Für die Montage wird ein Spalt von 5 mm benötigt.

Farbe weiß. Material stabiles, pulverbeschichtetes Aluminium. Gewicht ca. 0,9 kg.

1 Stück	<b>9957331</b>	<b>74,00</b>
3 Stück, gleichschl.	<b>9957338</b>	<b>212,00</b>

**THULE****6 THULE CAB LOCK**

Zur Sicherung der Original Fahrerhaustüren von Fiat Ducato (ab 2006) und Ford Transit von innen. Abschließbar.

2 Stück, gleichschlieBend. Farbe weiß. Material stabiles pulverbeschichtetes Aluminium. Gewicht ca. 0,9kg.

**9968411 142,00**

Security

Security Short

**THULE****7 THULE SECURITY HANDRAIL**

Aufbruchsicherung und Einstieghilfe für Reisemobile und Caravans. Geeignet für Türanschlag rechts oder links oder auch Serviceklappen geeignet.

Aluminium, Farbe weiß. Gewicht ca. 2 kg. Sinnvolles Zubehör Türrahmen Montageset Pos. 13.

Security	<b>9999183</b>	<b>138,00</b>
Security Short	<b>9953535</b>	<b>118,00</b>

**THULE****8 THULE SECURITY HANDRAIL FRAME MONTAGESET**

Dieses Set erlaubt die Montage des Handlaufs, wenn im Fahrzeuginnenraum kein Platz zur Befestigung der Montageplatten vorhanden ist.

Farbe weiß. Material Pulverbeschichtetes, stabiles Aluminium. Gewicht ca. 0,4 kg.

<b>9999184</b>	<b>39,00</b>
----------------	--------------

**FIAMMA**  
line it sergialtern**9 KIT SECURITY LOCK**

Zum Nachrüsten der Security 31, 46 und Security S, Montage an der Einstiegstür.

Lieferumfang mit Schlüssel und Ge- genplatte. Farbe weiß. Gewicht 0,5 kg.

**9984201 57,50****FIAMMA**  
line it sergialtern**10 DUO-SAFE PRO**

Das Duo-Safe Pro blockiert von innen die Vordertüren des Wohnmobils. Universalmodell angepasst für Ducato, Jumper, Boxer, Master bis 06/2006 und Sprinter, Ducato, Master, Transit ab 06/2006.

Maße 119-190 x 18,5 x 5 cm (L x B x H). Gewicht 1 kg.

**9948996 69,30****FIAMMA**  
line it sergialtern**11 SECURITY 31+46**

Für rechts- und linksöffnende Türen. Inkl. Befestigungswinkel, untere Halterung und Schrauben. Inkl. Einbauschloss.

Farbe weiß. Material Lackiertes Aluminium. Durchmesser 30mm, Stärke 2mm.

Maße 33,5 x 31 x 6 cm (B x H x T). Gewicht 1,1 kg.

Security 31	<b>9984200</b>	<b>120,00</b>
-------------	----------------	---------------

Maße 33,5 x 46 x 6 cm (B x H x T). Gewicht 1,2 kg.

Security 46	<b>9984210</b>	<b>138,00</b>
-------------	----------------	---------------

**FIAMMA**  
line it sergialtern**12 SECURITY 46 PRO**

Security Ausführung, welche für die Anbringung hergestellt wurde, bei welcher eine widerstandsfähigere Struktur erforderlich ist. Hat im Lieferumfang auch den Kit Security Lock, für erhöhte Sicherheit und Stabilität dank des dritten Befestigungspunktes enthalten.

Farbe weiß. Maße 49,5 x 55,5 x 6 cm (B x H x T). Gewicht 1,7 kg.

<b>9984211</b>	<b>180,00</b>
----------------	---------------

**FIAMMA**  
line it sergialtern**13 SECURITY S**

Ausführung in M-Form, aus verstärktem lackiertem Aluminium mit 30 mm Durchmesser und 2 mm Stärke. Höhe 46 cm. Der reduzierte Überstand vereinfacht den Einstieg in das Fahrzeug.

Farbe weiß. Maße 22 x 46 x 6 cm (B x H x T). Gewicht 1,1 kg.

**9944269 141,00**



## Sie hatten Besuch?

Anzeichen hierfür sind Kratzspuren, Fell- oder Essensreste sowie Startprobleme und Wasserverlust. Offiziellen Schätzungen nach beträgt das jährliche Schadensvolumen rund 200 Mio. Euro Tendenz stark steigend! Beugen Sie kostenintensiven Marderschäden vor mit den effektiven STOP&GO Marderabwehrprodukten. Warten Sie nicht, bis es zu spät ist!

## 14 DUFTMARKEN-ENTFERNER\*

Spezial-Reinigungsschaum – Dringend vor jeder Marderabwehr-Maßnahme zu empfehlen! Dient zum einfachen Entfernen der Duftmarke des Marders. Damit kann eine risikoreiche Motorwäsche vermieden werden. Inhalt 300 ml.

Gefahr: H222, H229, H319

**9941482 10,25**

Grundpreis pro 1 Liter = 34,16



Gefahr

ZUSATZSCHLÖSSER |  
EINSTIEGSHILFEN |  
MARDERSCHUTZ



Achtung

## 15 DUFTSCHEIBE\*

Intensiver Wirkstoff – Duftkonzentrat  
Duftspeiche mit Langzeitwirkung, riecht für den Marder nach „gefährlichem Feind“. Die einfache Befestigungsvorrichtung mit praktischem Haken ermöglicht eine individuelle Anbringung. Universell einsetzbar in Auto, Haus, Garten oder Carport.

Achtung: H317, H319

**9941483**

**15,95**



Gefahr

## 16 ANTI-MARDERSPRAY\*

Intensiver Wirkstoff – Duftkonzentrat  
Marderabwehr zum Sprühen. Konzentrat mit Langzeitwirkung. Nur punktuellen Auftragen mit beiliegenden „Duftspeichern“, die einfach aufgeklebt werden können und regelmäßig mit Duftkonzentrat besprüht werden. Universell einsetzbar in Auto, Haus, Garten oder Carport. Inhalt 200 ml.

Gefahr: H222, H229, EUH208: Enthält Geraniol. Kann allergische Reaktionen hervorrufen.

**9941484 17,95**

Grundpreis pro 1 Liter = 89,75



## 17 + 18 HOCHSPANNUNGSGERÄT MIT ULTRASCHALL

Hochspannungs-Ultraschall-Kombinationsgerät mit sechs PLUS-MINUS CLIP Edelstahlkontaktplatten. Vor jeder Marderabwehr-Maßnahme dringend zu empfehlen Duftmarken-Entferner, Art.-Nr. 9941482.

o GTÜ-Siegel

o E-Mobility

17 Bordnetzanschluss **9944434 223,50**  
Stromverbrauch 0,4mA.

18 Bordnetzunabhängig **9944435 231,50**  
Stromanschluss Batteriebetrieben.



## 19 4B BATTERIE-ULTRASCHALLGERÄT

Bordnetzunabhängig durch Betrieb mit zwei 3V Knopfzellen (CR2477) Ideal für Langzeitparker wie Wohnmobile und Ausstellungsfahrzeuge.

Maße 10,5 x 2 x 7 cm (B x H x T).

**9941487**

**79,75**



## 20 2 LAUTSPRECHER ULTRASCHALLGERÄTE

Ultraschall mit Frequenzmodulation – Bordnetzanschluss. Frequenzmodulierte Ultraschalltöne, die dem Marder „höchste Gefahr“ durch tierische Angst- und Warnschreie signalisieren.

Maße 6 x 2,5 x 5 cm (B x H x T).

**9941486**

**107,50**



## 21 DACHANTENNE

Marderbissichere Radioantenne  
Universeller Vollmetall-Nachrüststab.  
Variable Länge in 12 cm, 17 cm und 26 cm.

**9941491**

**19,95**



## 22 BEFESTIGUNGSWINKEL

Universeller Befestigungswinkel für alle STOP&GO Marderabwehrgeräte.

**9941493**

**9,70**




## 23 KNOPFZELLE 3 V CR2477

Ersatzbatterien passend für 4B und 8 PLUS-MINUS SKT, Inhalt 2 St.

**9941494**

**14,75**



## 24 ERWEITERUNGSSET

Für die STOP&GO Hochspannungsgeräte, bestehend aus zwei Edelstahlkontaktplatten. Erforderlich bei größeren Motorräumen wie z.B. SUV's, Wohnmobilen.

**9944436**

**27,95**



Bitte beachten Sie die Erläuterungen der Piktogramme sowie die Gefahrenhinweise auf Seite 608 dieses Kataloges.

## HINWEIS

\*Biozidprodukte vorsichtig verwenden.  
Vor Gebrauch stets Etikett und Produktinformationen lesen.





**BR-SYSTEMS**  
BIKE LIFT SOLUTIONS



### 1 - 4 ELEKTRISCHER BIKE LIFT

Genießen Sie maximale Mobilität und Freiheit mit dem elektrischen Fahrradlift. Der patentierte „Bike Lift“ ist der modernste und innovativste Fahrradträger auf dem Markt. Mit diesem Träger können Sie Ihre Fahrräder überall mit hinnehmen, wenn Sie mit dem Wohnmobil unterwegs sind!

- o Ein integrierter 12V-Motor mit Schalter oder Fernbedienung führt die Fahrräder auf und ab
- o Die Plattform des Fahrradlifts kann eine Höhe von 110 cm überbrücken. Die Fahrräder können bei den meisten Fahrzeugen fast bis zum Boden abgesenkt werden.
- o Sie müssen die Fahrräder nicht selbst hochheben. Die Aufstellung der Fahrräder auf der Plattform ist viel bequemer, wenn sie näher am Boden sind.
- o Die maximale Beladung beträgt 60 Kg, was 3 herkömmlichen Fahrrädern oder 2 E-Bikes entspricht

Traglast 60 kg. Spannung 12 V. Farbe Eloxiert. Gewicht 20 kg.



#### 1 BIKE LIFT – STANDARD

Maße 125 x 98 – 136 x 81 cm (B x H x T)

**9940645**

**1.249,00**

#### 2 BIKE LIFT – SHORT

Maße 125 x 83 – 121 x 81 cm (B x H x T)

**9932647**

**1.249,00**

#### 3 BIKE LIFT RAIL – STANDARD

Maße 125 x 98 – 136 x 81 cm (B x H x T)

**9943573**

**1.249,00**

#### 4 BIKE LIFT RAIL – SHORT

Maße 125 x 83 – 121 x 81 cm (B x H x T)

**9943574**

**1.249,00**



#### 5 ERWEITERUNGSSET FÜR 3. RAD

Ermöglicht den Fahrradträger Bike Lift auf 3 Räder zu erweitern.

Material z.T. Aluminium. Packmaß 35 x 125 x 18 cm (B x H x T). Gewicht 2,7 kg.

**9940646**

**74,95**



#### 6 SICHERHEITSSCHLOSS MIT SCHLÜSSEL

Optional nachrüstbar für die Abstandshalter. Standardmäßig ist der längste Abstandshalter mit einem Schloss ausgestattet.

Farbe schwarz. Maße 6 x 7 cm (Ø x H).

**9944059**

**19,95**



#### 7 FERNBEDIENUNG FÜR BIKE LIFT

Bestehend aus Fernbedienung (inkl. 1x Batterie RC2430) und Steuergerät.

**9944577**

**69,00**

## Quipon Bike Rack

Entdecken Sie die schönsten Urlaubsorte mit dem Fahrrad. So haben Sie Ihr Fahrrad immer dabei – mit dem Quipon Bike Rack.



### 8 - 11 FAHRRADTRÄGER BIKE RACK

- Für bis zu 4 Fahrräder oder 2 E-Bikes geeignet
- Made in Germany
- Hergestellt aus hochwertigem Aluminium
- Aufnahmeschienen seitlich verschiebbar
- optimale Positionierung der Räder
- witterungsbeständig
- leichte Bedienung

Lieferumfang unterer Befestigungssatz, oberer Befestigungssatz nicht enthalten.

Max. Anzahl Fahrräder	2	3	4	2
E-Bike geeignet	nein	nein	nein	ja
Maße B x H x T (cm)	125 x 85 - 145 x 53,5	125 x 85 - 145 x 68,5	125 x 85 - 145 x 73,5	140 x 85 - 145 x 68,5
Gewicht (kg)	7	8,5	10,5	8,5
Traglast (kg)	50	50	60	50
Farbe	8   silber	9   silber	10   silber	11   silber
Art.-Nr.	<b>9943386</b>	<b>9943387</b>	<b>9943388</b>	<b>9943389</b>
Preis	<b>256,95</b>	<b>350,50</b>	<b>408,95</b>	<b>303,50</b>

### 12 ZUBEHÖR ZU DEN FAHRRADTRÄGERN

Abstandshalter 1. Fahrrad	silber	<b>9943396</b>	<b>25,75</b>
Abstandshalter 2. Fahrrad	silber	<b>9943397</b>	<b>30,50</b>
Abstandshalter 3. Fahrrad	silber	<b>9943398</b>	<b>31,25</b>
Abstandshalter 4. Fahrrad	silber	<b>9943399</b>	<b>33,25</b>
Aufnahmeschiene E-Bike 1,4 m	silber	<b>9943412</b>	<b>58,50</b>
Aufnahmeschiene 1,25 m	silber	<b>9943409</b>	<b>53,95</b>



### 13 OBERER BEFESTIGUNGSSATZ

Zum Anschrauben für alle De-thleffs, Sunlight und Carado-Fahrzeuge. 2er-Set.

**9981137 34,25**



### 14 OBERER BEFESTIGUNGSSATZ

Komplett zum An- oder Durchschrauben, inkl. Dichtung. 2er-Set.

weiß **9981105 39,25**  
silber **9948457 39,25**



### 15 OBERER BEFESTIGUNGSSATZ

Für Hymer-Fahrzeuge ab Baujahr 2002. 2er-Set mit Vorrüstung.

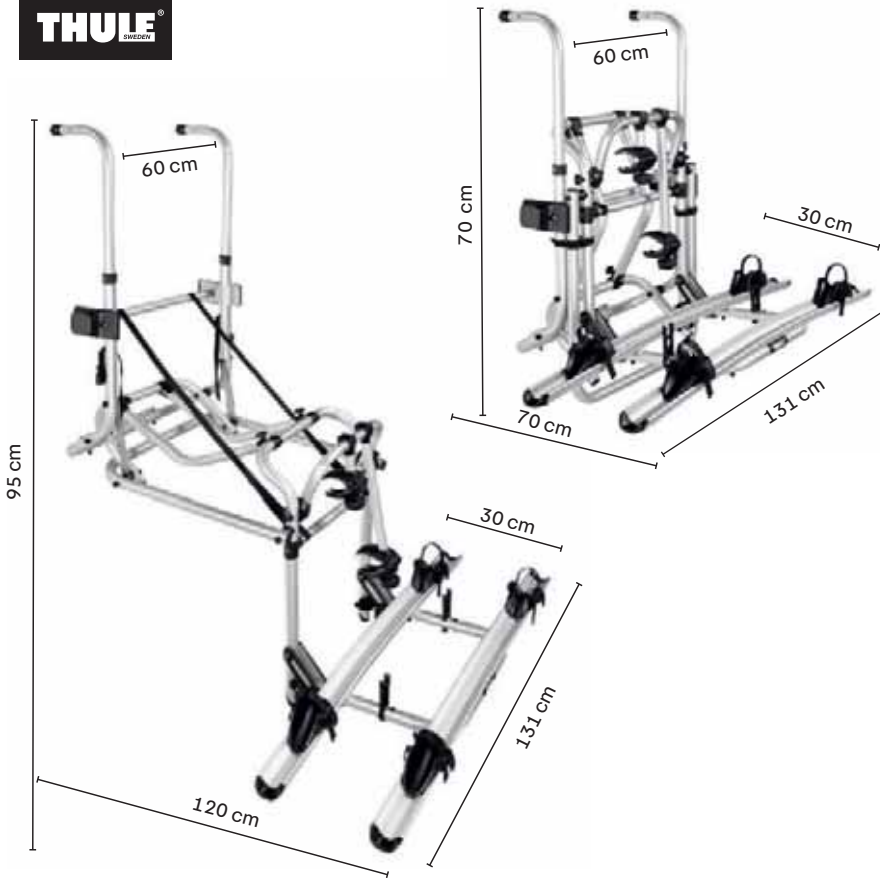
weiß **9981106 21,95**  
silber **9948458 21,95**



### 16 UNTERER BEFESTIGUNGSSATZ

Zum An- oder Durchschrauben, für alle gängigen Wohnmobiltypen.

silber **9981140 28,25**



### 1 FAHRRADTRÄGER THULE LIFT V16

Entwickelt für eine stabile und haltbare Befestigung an der Rückwand eines Reisemobils oder Wohnwagens. Ideal für E-bikes. Die Liftfunktion kann eine Höhe von 70 cm überbrücken, um das Auf- und Abladen zu erleichtern. Der Schienenbügel kann mit einer Kurbel oder 12V-Motor abgesenkt und hochgefahren werden, so dass ein müheloses Laden und Befestigen der Fahrräder möglich ist. Die Plattformverriegelung bietet eine ausgezeichnete dynamische Lastkontrolle und sorgt für eine perfekte Fixierung der Fahrräder während des Transports. Die Plattform wird manuell verriegelt und kann bei Nichtverwendung einfach in der hochgeklappten Stellung eingerastet werden.

o 2 Räder, auf 3 erweiterbar

Traglast 50 kg. Max. Gewicht pro Fahrrad 30 kg. Farbe silber. Maße 131 x 70-95 x 70-120 cm (B x H x T).

#### Lift V16

Gewicht 17 kg **9940636** **989,00**

#### Lift V16 mit 12 V Motor

Gewicht 18 kg **9940637** **1.179,00**

#### Erweiterungsset zu Lift V16 für 3. Rad (o. Abb.)

Gewicht 2,2 kg **9940638** **107,00**

#### Verlängerungsset zu Lift V16 95 - 150 cm (o. Abb.)

Gewicht 1,65 kg **9940639** **107,00**

### 2 FAHRRADTRÄGER THULE EXCELLENT

- o Für Fahrräder und E-Bikes
- o Einfache Einstellung des Schienenabstandes in Breite und Tiefe
- o Spannurte mit Ratschenfunktion für bequeme Räderbefestigung
- o Schienenbügel in zwei Positionen verriegelbar
- o Serienmäßig mit zwei abschließbaren Abstandshaltern
- o Standardversion für 2 Fahrräder

Traglast 60 kg. Max. Gewicht pro Fahrrad 30 kg. Gewicht ca. 10,6 kg.

#### Standardversion

Maße 131 x 80-150 x 72,7 cm (B x H x T).

schwarz **9942776** **599,00**

silber **9983351** **559,00**

#### Kurze Version

Maße 131 x 60-80 x 72,7 cm (B x H x T).

silber **9983352** **559,00**

#### Erweiterungsset zu Thule Excellent für 3. Rad (o. Abb.)

Traglast 15 kg. Gewicht 3 kg.

schwarz **9942849** **122,00**

silber **9983353** **117,00**

#### Erweiterungsset zu Thule Excellent für 4. Rad (o. Abb.)

Traglast 15 kg. Gewicht 3 kg.

schwarz **9942851** **132,00**

silber **9983354** **127,00**

Fahrradschiene Fatbike Rail Curved Ano für 3-5" Reifen (o. Abb.)

Traglast 30 kg.

**9944453** **117,00**

### 3 BC ADAPTER

Original Hymer Befestigungssatz muss bereits oben montiert sein (o. Abb.).

Hymer Fahrzeuge **9940999** **55,00**


Dethleffs /Carado und Sunlight **9923297** **19,00**



Standardversion

Kurze Version



**4 FAHRRADTRÄGER THULE ELITE G2 STANDARD**

Empfohlen für einen Befestigungsabstand zwischen 80 und 150 cm.

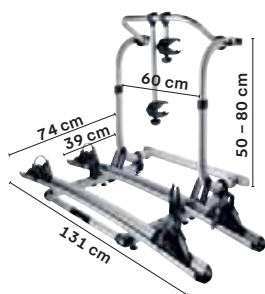
- Montageort Rückwand
- inkl. unterer Montageschiene
- Verriegelbare Plattform
- 2 Räder, auf bis zu 4 erweiterbar
- Perfekt für E-Bikes geeignet

Traglast 60 kg. Max. Gewicht pro Fahrrad 30 kg. Farbe silber. Maße 131 x 80-150 x 74 cm (B x H x T). Gewicht ca 10,1 kg.

**9983362 439,00**

Erweiterungsset zu Thule Elite G2 für 3. Rad (o. Abb.)

Traglast 30 kg **9983381 107,00**

**5 FAHRRADTRÄGER THULE ELITE G2 - KURZE VERSION**

Empfohlen für eine vertikale Wand zwischen 50 und 80 cm.

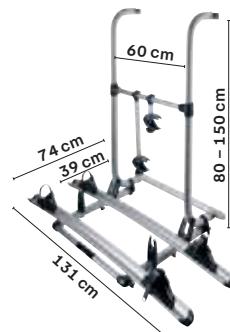
- Montageort Rückwand
- inkl. unterer Montageschiene
- Verriegelbare Plattform
- 2 Räder, auf bis zu 4 erweiterbar
- Perfekt für E-Bikes geeignet

Traglast 60 kg. Max. Gewicht pro Fahrrad 30 kg. Farbe silber. Maße 131 x 50-80 x 74 cm (B x H x T). Gewicht ca. 9,5 kg.

**9983363 439,00**

Erweiterungsset zu Thule Elite G2 für 4. Rad (o. Abb.)

Traglast 15 kg **9983354 127,00**

**6 FAHRRADTRÄGER THULE ELITE G2 - HYMER**

Empfohlen für Befestigungsabstand zwischen 80 und 150 cm. Mit Haken zur direkten Befestigung an Hymer Fahrzeugen.


- inkl. unterer Montageschiene
- Verriegelbare Plattform
- 2 Räder, auf bis zu 4 erweiterbar
- Perfekt für E-Bikes geeignet

Traglast 60 kg. Max. Gewicht pro Fahrrad 30 kg. Farbe silber. Maße 131 x 80-150 x 74 cm (B x H x T). Gewicht ca. 9 kg.

**9983364 439,00**

Fahrradschiene Fatbike Rail Curved Ano zu Thule Elite G2 für 3-5" Reifen (o. Abb.)

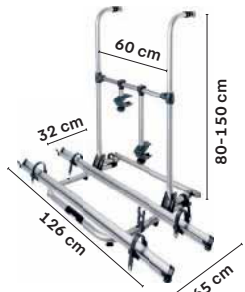
Traglast 30 kg **9944453 117,00**

**7 FAHRRADTRÄGER THULE ELITE G2 ONE BIKE**

Dieses Modell entspricht dem Standard-Fahrradträger Thule Elite G2 mit einer kürzeren Plattform für den Transport von nur einem Fahrrad.

Traglast 30 kg. Farbe silber. Maße 131 x 80 - 150 x 41 cm (B x H x T). Gewicht 6,7 kg.

**9943185 419,00**

**8 FAHRRADTRÄGER THULE SPORT G2**

- Montageort Rückwand
- Inkl. unterer Montageschiene
- 2 Räder, auf 3 erweiterbar

Traglast 50 kg. Max. Gewicht pro Fahrrad 19 kg. Farbe silber. Maße 126 x 80-150 x 65 cm (B x H x T). Gewicht 8,2 kg.

**9983365 309,00**

Erweiterungsset zu Thule Sport G2 für 3. Rad (o. Abb.)

Traglast 19 kg. **9983382 87,00**

**9 FAHRRADTRÄGER THULE SPORT G2 - KURZE VERSION**

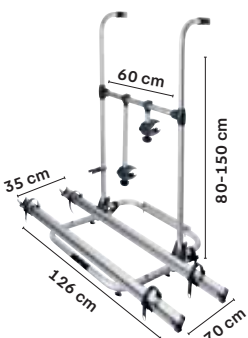
- Montageort Rückwand
- Inkl. unterer Montageschiene
- 2 Räder, auf 3 erweiterbar

Traglast 50 kg. Max. Gewicht pro Fahrrad 19 kg. Farbe silber. Maße 126 x 40-70 x 68 cm (B x H x T). Gewicht 7,9 kg.

**9983366 309,00**

E-Bike Schiene für Thule Sport G2 (o. Abb.)

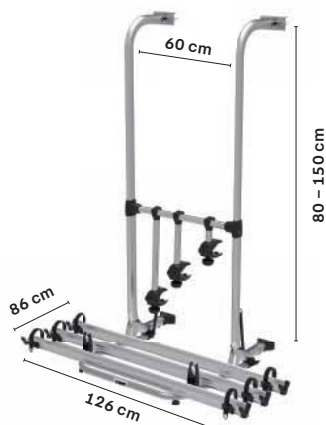
Traglast 30 kg. **9913347 92,00**

**10 FAHRRADTRÄGER THULE SPORT G2 TOUR**

- Montageort Rückwand
- 2 Räder, auf 3 erweiterbar

Traglast 50 kg. Max. Gewicht pro Fahrrad 19 kg. Farbe silber. Maße 126 x 80-150 x 70 cm (B x H x T). Gewicht 6,8 kg.

**9983373 339,00**

**11 FAHRRADTRÄGER THULE ESSE4 CD**

Für die vertikale Rückwand von Reisemobilen / Wohnwagen, passend für Carado, Sunlight, Dethleffs. Die Plattform wird manuell verriegelt und kann leicht eingerastet werden.

- Für 3 Räder

Traglast 60 kg, pro Schiene 19 kg. Farbe silber. Maße 126 x 80-150 x 86 cm (B x H x T). Gewicht 10,4 kg.

**9942778 399,00**

Erweiterungsset zu Thule Esse4 CD für 4. Rad (o. Abb.)

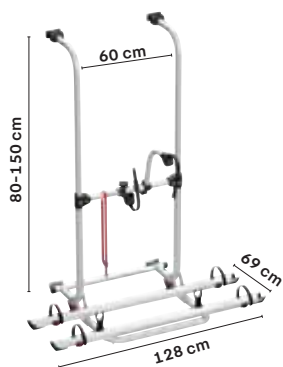
**9942869 117,00**

Oberer Befestigungssatz 2 Stück (o. Abb.)

**9915548 34,50**

Unteres Befestigungsset (o. Abb.)

**9933481 37,77**



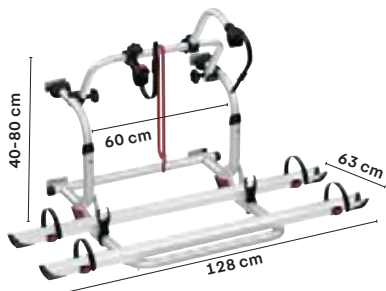
### 1 FAHRRADTRÄGER CARRY BIKE PRO RESTYLING

Restyling der Pro-Serie, gekennzeichnet durch das neue, strukturell stärkere Aluminium-Rohrprofil und Rail Plus-Schienen für Standardfahräder und E-Bikes.

- o Aluminiumrohre mit ovalem Querschnitt
- o Höhenverstellbarer Rahmen
- o Für den Transport von 2 - 4 Fahrrädern oder 2 E-Bikes
- o Neue Rail Plus-Schienen (5 Zoll)

Farbe aluminium. Maße 128 x 80-150 x 69 cm (B x H x T). Traglast 60 kg. Gewicht 10,15 kg. Lieferumfang Bike-Block Pro 1/3, Security Strip, 2 x Rail Quick Pro, Montagehalterung.

Rail Premium S	<b>9948665</b>	<b>387,00</b>
Bike Block Pro 2	<b>9942607</b>	<b>111,00</b>
Bike Block Pro 4	<b>9987242</b>	<b>22,80</b>
	<b>9987282</b>	<b>26,90</b>



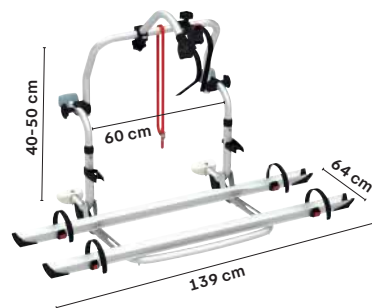
### 2 FAHRRADTRÄGER CARRY BIKE PRO C RESTYLING

Restyling der Pro-Serie, gekennzeichnet durch das neue, strukturell stärkere Aluminium-Rohrprofil und Rail Plus-Schienen für Standardfahräder und E-Bikes.

- o Aluminiumrohre mit ovalem Querschnitt
- o Höhenverstellbarer Rahmen
- o Für den Transport von 2 - 4 Fahrrädern oder 2 E-Bikes
- o Neue Rail Plus-Schienen (5 Zoll)
- o kurze Ausführung zur Montage unter dem Fenster (Öffnen möglich)

Farbe aluminium. Maße 128 x 40-80 x 63 cm (B x H x T). Traglast 60 kg. Gewicht 8,96 kg. Lieferumfang Bike-Block Pro 1/3, Security Strip, 2 x Rail Quick Pro, Montagehalterung.

Rail Premium S	<b>9948667</b>	<b>387,00</b>
Bike Block Pro 2	<b>9942607</b>	<b>111,00</b>
Bike Block Pro 4	<b>9987242</b>	<b>22,80</b>
	<b>9987282</b>	<b>26,90</b>



### 3 FAHRRADTRÄGER PRO C SLB

4-Punkt Montage ohne untere Befestigungsschiene, zur Montage unter dem Heckfenster.

- o Erweiterbar auf max. 4 Fahrräder.
- Farbe aluminium. Maße 139 x 40-50 x 64 cm (B x H x T). Traglast 60 kg. Gewicht ca. 7,2 kg. Lieferumfang Bike-Block Pro 1/3, Security Strip, 2 x Rail Quick Pro, Montagehalterung.

	<b>9940856</b>	<b>374,00</b>
Rail Premium S	<b>9942607</b>	<b>111,00</b>
Bike Block Pro 2	<b>9987242</b>	<b>22,80</b>
Bike Block Pro 4	<b>9987282</b>	<b>26,90</b>



### 4 KIT UPGRADE E-BIKE

Besitzen Sie ein E-Bike und haben Sie bereits ein Modell PRO gekauft? Nun können Sie es durch den Erwerb von Kit Upgrade E-Bike in einen Fahrradträger für E-Bikes umwandeln. Passend für Carry Bike Pro Hymer/Dethleffs / Carry Bike Pro CL80 / Carry Bike Trigano-CL Rollerteam.

Maße 52 x 128 cm (B x L). Gewicht 5,5 kg.

	<b>9935290</b>	<b>251,00</b>
--	----------------	---------------



### 5 FAHRRADTRÄGER CARRY BIKE UL

Universeller Fahrradträger. Passt sich an die gängigsten Fahrzeuge durch die längere flexible Einstellung in der Höhe an. Die solide und leichte Struktur, aus eloxiertem Aluminium, kann von 80 cm auf 150 cm reguliert werden.

- o Für 2 Fahrräder, erweiterbar auf max. 3 Fahrräder

Farbe aluminium. Maße 128 x 80-150 x 63 cm (B x H x T). Traglast 50 kg. Gewicht 5,6 kg. Lieferumfang Strip Red, Bike-Block Pro 3, Security Strip, 2x Rail Quick Pro, Montagehalterung.

Rail Premium S	<b>9941656</b>	<b>294,00</b>
Bike Block Pro 1	<b>9942607</b>	<b>111,00</b>
Bike Block Pro 2	<b>9987232</b>	<b>19,00</b>
	<b>9987242</b>	<b>22,80</b>




### 6 FAHRRADTRÄGER CARRY BIKE CL

Der kompakte Fahrradträger. Durch die kleineren Montagepunkte ist eine flexible Anbringung möglich. Die solide und leichte Struktur aus eloxiertem Aluminium kann von 40 cm auf 50 cm reguliert werden.

- o Für 2 Fahrräder, erweiterbar auf max. 3 Fahrräder

Farbe aluminium. Maße 128 x 40-50 x 65 cm (B x H x T). Traglast 50 kg. Gewicht 5,6 kg. Lieferumfang Strip Red, Bike-Block Pro 3, Security Strip, 2x Rail Quick Pro, Montagehalterung.

	<b>9941658</b>	<b>294,00</b>
Rail Premium S	<b>9942607</b>	<b>111,00</b>
Bike Block Pro 1	<b>9987232</b>	<b>19,00</b>
Bike Block Pro 2	<b>9987242</b>	<b>22,80</b>



### 7 MONTAGE LEISTE KIT SUPPORT BAR

Kit bestehend aus 2 vorgebohrten Leisten. Geeignet für die Anbringung des Carry Bikes an die Fahrzeugwand des Wohnmobils.

Material Eloxiertes Aluminium. Maße 74 x 4 x 3 cm (B x H x T). Lieferumfang inkl. Schrauben und innerer Befestigungshalterung.

	<b>9948793</b>	<b>92,60</b>
--	----------------	--------------



### 8 MONTAGE VERSTÄRKUNGSPROFIL FIXING-BAR CARRY BIKE

2 Verstärkungsprofile (Länge je 242 cm) zur Montage von Carry Bikes an Fahrzeugen mit schwächerer Heckwand.

	<b>9990349</b>	<b>198,00</b>
--	----------------	---------------


**9 FAHRRADTRÄGER CARRY BIKE LIFT 77**

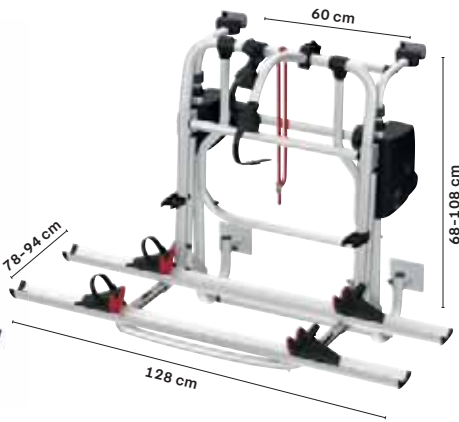
Lässt sich um 77 cm absenken. Leichteres Be- und Entladen des Fahrradträgers. Der Magnethaken der kürzbaren Kurbel ermöglicht leichtes Kurbeln.

- Für 2 Fahrräder, erweiterbar auf 4 Fahrräder oder 2 E-Bikes.

Maße 128 x 68-108 x 79-94 cm (B x H x T).

Traglast 60 kg. Gewicht 17 kg. Lieferumfang Bike-Block Pro 3, Security Strip, 2 x Rail Quick Pro, Montagehalterung.

	<b>9948784</b>	<b>1.025,00</b>
Rail Quick Pro	<b>9940855</b>	<b>57,00</b>
Bike Block Pro 2	<b>9987242</b>	<b>22,80</b>
Bike Block Pro 4	<b>9987282</b>	<b>26,90</b>


**10 FAHRRADTRÄGER CARRY BIKE MOTOR LIFT 77**

Motorisierter Fahrradträger für Wohnmobile. Der Auflagebügel lässt sich um 77 cm absenken und ermöglicht so ein müheloses Be- und Entladen der Fahrräder. Diese neue Version ist eine Ergänzung zum handbetriebenen Carry-Bike Lift 77.

- Für 2 Fahrräder, max. transportierende Fahrräder 4 oder 2 E-Bikes.

Farbe aluminium. Maße 128 x 68-108 x 78-94 cm (B x H x T). Traglast 60 kg. Gewicht 18,3 kg.

	<b>9948688</b>	<b>1.107,00</b>
--	----------------	-----------------



**» Die Montage des Heckträgers am Reisemobil sollte vom Fachmann durchgeführt werden, denn nur er kennt die exakte Position der verstärkten Montagepunkte. «**

**Mathias Hess**  
Experte für Fahrzeugtechnik


**11 FAHRRADTRÄGER CARRY BIKE PRO HYMER/DETHLEFFS**

Entwickelt für Hymer und Dethleffs Reisemobile mit Adapter für die oberen Halterungen, welche bereits serienmäßig in den Reisemobilen ab 2002 verbaut sind.

- Für 2 Räder, erweiterbar auf 4 Räder.

Farbe aluminium. Maße 128 x 90 - 135 x 64 cm (B x H x T). Traglast 60 kg. Gewicht 8,2 kg.

Lieferumfang Bike-Block Pro 1, Security Strip, 2 x Rail Quick Pro, Montagehalterung.

	<b>9943316</b>	<b>390,00</b>
Rail Premium S	<b>9942607</b>	<b>111,00</b>
Bike Block Pro 2	<b>9987242</b>	<b>22,80</b>
Bike Block Pro 4	<b>9987282</b>	<b>26,90</b>
Rail Quick Pro	<b>9940855</b>	<b>57,00</b>


**12 FAHRRADTRÄGER CARRY BIKE PRO C L80**

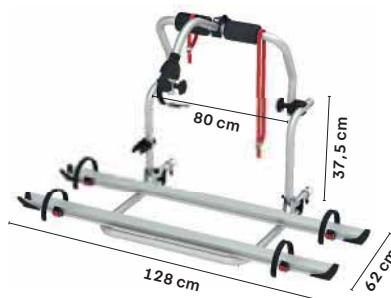
Extra breite Montagebreite von 80 cm, passend für Laika Reisemobile.

- Für 2 Fahrräder, erweiterbar für max. 4 Fahrräder.

Farbe aluminium. Maße 128 x 40 - 50 x 62 cm (B x H x T). Traglast 60 kg. Gewicht 7,9 kg.

Lieferumfang Bike-Block Pro 3, Security Strip, 2 x Rail Quick Pro, Montagehalterung.

	<b>9943326</b>	<b>390,00</b>
Rail Premium S	<b>9942607</b>	<b>111,00</b>
Bike Block Pro 2	<b>9987242</b>	<b>22,80</b>
Bike Block Pro 4	<b>9987282</b>	<b>26,90</b>
Rail Quick Pro	<b>9940855</b>	<b>57,00</b>


**13 FAHRRADTRÄGER CARRY BIKE TRIGANO-CI ROLLER TEAM**

Passend für die Anbringung an die ab Werk eingebaute Fiamma Halterung (CI/Roller Team) mit einem waagerechten Achsabstand von 60 cm.

- Für 2 Fahrräder, erweiterbar auf 3 Fahrräder.

Farbe aluminium. Maße 128 x 37,5 x 62 cm (B x H x T). Traglast 50 kg. Gewicht 5,2 kg.

Lieferumfang Strip Red, Bike-Block Pro 3, Security Strip, 2 x Rail Quick Pro.

	<b>9943327</b>	<b>279,00</b>
Rail Premium S	<b>9942607</b>	<b>111,00</b>
Bike Block Pro 2	<b>9987242</b>	<b>22,80</b>
Rail Quick Pro	<b>9940855</b>	<b>57,00</b>

**14 MONTAGE KIT**

Obere Halterung zur Montage des Fiamma Carry Bike Fahrradträgers an Dethleffs, Sunlight und Carado Fahrzeuge.

bis 2010	<b>9948991</b>	<b>39,00</b>
2011-2015	<b>9948941</b>	<b>41,80</b>
ab 2016	<b>9943325</b>	<b>52,40</b>

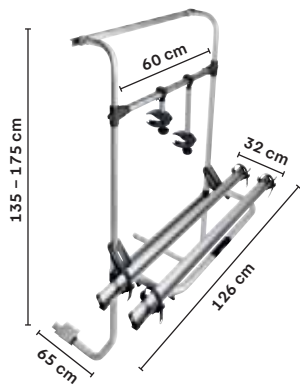


bis 2010 / 2011-2015



ab 2016



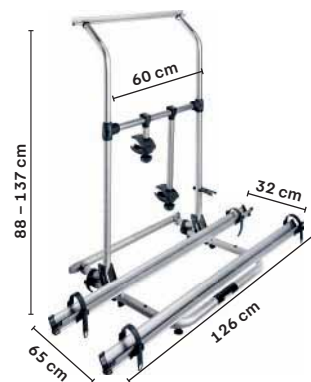


### 1 FAHRRADTRÄGER THULE SPORT G2 UNIVERSAL

- o Verriegelbarer Schienenbügel: Dieser verhindert das Bewegen der Fahrräder beim Transport und wird manuell fixiert
- o Die Schienen lassen sich einfach von links nach rechts verschieben
- o 2 Fahrräder, nicht erweiterbar - inkl. oberer Montageschiene
- o Montageort: Rückwand
- o Befestigungsort: unter dem Wohnwagenboden

Traglast 38 kg. Traglast pro Schiene 19 kg. Maße 126 x 135-175 x 65 cm (B x H x T).  
Gewicht 8 kg.

**9983367 369,00**



### 2 FAHRRADTRÄGER THULE SPORT G2 HOBBY

- o Geeignet für alle Hobby Caravans ab Modell 2004, ab Modell 2014 mit Adapter 9925666, ab Modell 2015 mit Adapter 9924178
- o Inkl. unterer und oberer Montageschiene, verriegelbare Plattform
- o 2 Räder, auf 3 erweiterbar
- o Montageort: Rückwand

Traglast 50 kg, Traglast pro Schiene 19 kg. Maße 126 x 88-137 x 65 cm (B x H x T). Gewicht 6,8 kg.

**9983368 329,00**

### 3 + 4 FAHRRADTRÄGER CARAVAN SUPERB / SUPERB XT

- o Mit der optionalen dritten Schiene und Fahrradklemme kann der Träger bis zu 3 Fahrräder aufnehmen
- o Ideal für E-bikes
- o Dank abgesenkter Plattform leicht zu beladen
- o Die einstellbaren Radhalter ermöglichen das Befestigen von fast jedem Fahrrad auf dem Träger, von Mountain Bikes bis hin zu Kinderrädern
- o Auch mit Rädern darauf komplett abklappbar für vollständigen Zugang zum Kofferraum
- o Einstellbares Kippschutzsystem für einhändige Handhabung und zum Schutz Ihres Autos
- o Montageort: Deichsel



#### 3 FAHRRADTRÄGER CARAVAN SUPERB

Farbe silber. Traglast 60 kg. Traglast pro Schiene 30 kg. Maße Standard Version 130 x 85 x 57 cm (B x H x T). Gewicht Standard Version 10 kg. Maße Kurze Version 130 x 85 x 44 cm (B x H x T). Gewicht Kurze Version 9,9 kg.

Standard Version	<b>9913355</b>	<b>439,00</b>
Kurze Version	<b>9930329</b>	<b>439,00</b>
Erweiterungsset 3. Rad	<b>9913358</b>	<b>97,00</b>

#### 4 FAHRRADTRÄGER CARAVAN SUPERB XT

Farbe schwarz. Traglast 60 kg. Traglast pro Schiene 30 kg. Maße Standard Version 130 x 85 x 57 cm (B x H x T). Gewicht Standard Version 10 kg. Maße Kurze Version 130 x 85 x 49 cm (B x H x T). Gewicht Kurze Version 9,9 kg.

Standard Version	<b>9942853</b>	<b>479,00</b>
Kurze Version	<b>9942782</b>	<b>479,00</b>
Erweiterungsset 3. Rad	<b>9942852</b>	<b>107,00</b>
Fahrradschiene Fatbike Rail Short	<b>9944454</b>	<b>117,00</b>



### 5 FAHRRADTRÄGER CARAVAN LIGHT

- o Die Schaumstoffpolster verhindern, dass das Fahrrad während des Transports beschädigt wird
- o Teilweise abklappbar. Für den Zugriff auf den Laderaum müssen die Fahrräder abgeladen werden
- o 2 Räder
- o Montageort: Deichsel

Traglast 40 kg. Traglast pro Schiene 20 kg.  
Maße 126 x 68 x 32 cm (B x H x T). Gewicht 4,7 kg.

**9913357 194,00**



### 6 FAHRRADTRÄGER THULE CARAVAN SMART

- o 2 Räder (max. 1 E-Bike)
- o Auch mit Rädern darauf komplett abklappbar für vollständigen Zugang zum Kofferraum
- o Montageort: Deichsel

Traglast 50 kg. Traglast pro Schiene 30 kg.  
Maße 130 x 85 x 44 cm (B x H x T). Gewicht 8,9 kg.

**9913356 429,00**



### 7 FAHRRADTRÄGER FÜR ERIBA TOURING

- Alle Funktionen auch mit montiertem Fahrradträger bedienbar.
- o Passend für alle Eriba Touring-Baureihen ab Baujahr 2011
- o 2 Räder
- o Anbausatz separat bestellen
- o Montageort: Deichsel

Traglast 50 kg. Traglast pro Schiene 30 kg.  
Maße 130 x 77 x 44 cm (B x H x T). Gewicht 8,9 kg.

**9941185 399,95**

Anbausatz zu Fahrradträger Touring (o. Abb.)  
**9941186 244,95**

Die technisch zulässige Gesamtmasse des Fahrzeugs sowie die technisch zulässige Gesamtmasse auf der Achse dürfen nicht überschritten werden. Nachträglich am Fahrzeug angebrachtes Zubehör verringert die Zuladungsmöglichkeit und beeinflusst die Achslasten. Nachträgliche Änderungen am Fahrzeug (z. B. Ablostung), die die Massewerte des Fahrzeugs beeinflussen, liegen im Verantwortungsbereich des Fahrzeughalters. Weitere Hinweise & Erläuterungen zur Gewichtsthematik finden Sie in den Verkaufsunterlagen und auf den Websites der Hersteller.



**8 FAHRRADTRÄGER CARRY BIKE CARAVAN XL A**

- o Für 2 Fahrräder
- o Deichsel: erforderliche Mindestmaße 40,2 cm
- o Montage ohne Bohren
- o Montageort: Deichsel
- o Teilweise abklappbar. Für den Zugriff auf den Laderaum müssen die Fahrräder abgeladen werden

Traglast 50 kg. Farbe silber. Maße 128 x 78 x 33 cm (B x H x T). Gewicht 5,3 kg. Lieferumfang 2 x Strip Red, 2 x Rail Quick Pro, Montagehalterung.

**9948798 191,00**



**9 FAHRRADTRÄGER FIAMMA CARRY BIKE CARAVAN ACTIVE**

- o Für 2 Fahrräder, max. transportierende Fahrräder 3
  - o Deichsel: erforderliche Mindestmaße 31,5 cm
  - o Montageort: Deichsel
- Traglast 50 kg. Farbe silber. Maße 128 x 92 x 47 cm (B x H x T). Gewicht 11,2 kg. Lieferumfang Strip Red, Bike-Block Pro S3, Security Strip, 2 x Rail Quick Pro, Montagehalterung.

**9948785 637,00**



**10 FAHRRADTRÄGER CARRY BIKE CARAVAN XL A PRO 300**

- o Für 2 Fahrräder, max. transportierende Fahrräder 3
  - o Deichsel: erforderliche Mindestmaße 34,2 cm
  - o Montageort: Deichsel
- Traglast 50 kg. Maße 128 x 100 x 38 cm (B x H x T). Gewicht 9 kg. Lieferumfang Strip Red, Bike-Block Pro 3, Security Strip, Rail Quick Pro, Mini Rail Quick, Montagehalterung.

aluminium	<b>9948786</b>	<b>473,00</b>
deep black	<b>9948787</b>	<b>542,00</b>



**11 FAHRRADTRÄGER CARRY BIKE CARAVAN XL A PRO 200**

- o Für 2 Fahrräder
  - o Deichsel: erforderliche Mindestmaße 34,2 cm
  - o Montageort: Deichsel
- Traglast 50 kg. Maße 128 x 100 x 38 cm (B x H x T). Gewicht 9,4 kg. Lieferumfang Strip Red, Bike-Block Pro 2, Security Strip, Rail Quick Prp, Mini Rail quick, Montagehalterung.

aluminium	<b>9948788</b>	<b>409,00</b>
deep black	<b>9948789</b>	<b>512,00</b>



**12 ADAPTER U-BÜGEL FÜR AL-KO VARIO X CHASSIS**

Adapterset zur Montage eines Thule Deichsel-Fahrradträgers auf dem AL-KO Vario X Chassis.

**9948583 19,00**



**13 AUFNAHME FÜR FAHRRADHECKTRÄGER AUF DIE DEICHSEL**

- o U-Bügel + Klemmplatte mit selbstsichernden Muttern
  - o Transport von bis zu 2 Fahrrädern
- Bei Montage der Deichselaufnahme mit einem Anhängerkupplungsträger den Lenkradius und die Stützlaster des Fahrzeugs beachten!  
Traglast 65 kg. Farbe schwarz. Material Stahl. Maße 75,5 x 23 x 7 cm (B x H x T). Gewicht 4,35 kg.

**9944066 82,50**



### 1 UNIVERSALTRÄGER ADVENTURE RACK

Universell erweiterbar durch optionales Zubehör zur Montage von Fahrrädern, Ski/Snowboards, Surfboard, Transportkiste, Reserverad. Die Montage erfolgt ohne Kleben an den Befestigungspunkten der Türscharniere. Zum Öffnen der Hecktüren kann der Fahrradträger im beladenen Zustand seitlich nach rechts weggeschwenkt werden. Komfortable Beladehöhe von 67 cm. Fiat Ducato, Citroen Jumper, Peugeot Boxer ab 07/2006. Der Elektrokabelsatz ist separat zu bestellen.

Maximale Zuladung 60 kg. Farbe schwarz. Material Aluminium.

Lieferumfang Grundrahmen für 2 Fahrräder, 2 Querträger und Beleuchtungsleiste. Maße 182 x 151 x 26-76 cm (B x H x T). Gewicht ca. 23,5 kg.

2 Räder **9944287 1.580,00**

Lieferumfang Grundrahmen für 4 Fahrräder, 2 Querträger und Beleuchtungsleiste. Maße 182 x 151 x 26-91 cm (B x H x T). Gewicht ca. 28,5 kg.

4 Räder **9944288 1.780,00**



### 2 QUERTRÄGER

Für Fahrradträger Adventure Rack, zur Aufnahme von Reserveradhalter, Surf-Kit und Ski/Snowboard-Kit (o. Abb.).

Farbe schwarz. Material Aluminium. Maße 98,5 x 4,2 x 4,6 cm (L x B x H). Gewicht 1,2 kg.

**9944293 198,00**



### 3 SKI/SNOWBOARD-KIT

Ski/Snowboard-Kit für 4 Paar Ski oder 2 Snowboards, passend für Fahrradträger Adventure Rack (o. Abb.).

Farbe schwarz. Material Aluminium (eloxiert) / Kunststoff. Gewicht 2,5 kg.

**9944292 254,95**



### 4 RESERVERADHALTER

Reserveradhalter für Reserveräder mit Lochkreis 118 - 130 mm, passend für Fahrradträger Adventure Rack und Reling Adventure Roof (o. Abb.).

Farbe schwarz. Material Aluminium. Gewicht 3,5 kg.

**9944289 468,00**



### 5 EINLEGEWANNE

(o. Abb.).

Farbe schwarz. Material Aluminium.

Maße 104,9 x 45 x 8,4 cm (L x B x H). Gewicht 3,3 kg.

für 2-er Ausleger **9944295 386,00**

Maße 104,9 x 75 x 8,4 cm (L x B x H). Gewicht 4,1 kg.

für 4-er Ausleger **9944296 423,00**



### 6 GEPÄCKBOX ZU UNIVERSALTRÄGER

Mit zwei Schlössern (o. Abb.).

Farbe schwarz. Material Aluminium.

Maße 105 x 32,5 x 24 cm (L x B x H). Gewicht 7,8 kg.

**9944294 864,95**



### 7 SURFBRETTTRÄGER

Inhalt 2 Stück (o. Abb.).

Farbe schwarz. Gewicht 2,6 kg.

**9982813 232,00**



**THULE**

### 8 FAHRRADTRÄGER WANDERWAY

- o Durch die erhöhte Position des Trägers bleibt die Sicht auf die Rücklichter und das Kennzeichen erhalten.

- o Speziell für VW T6

- o Für 2 Räder, auf 4 erweiterbar

- o Leichtes Aufladen von Fahrrädern

- o Kofferraum kann ohne aufgeladene

- o Fahrräder geöffnet werden

- o Passende Rahmengröße 22 - 80 mm

- o Passende Reifenbreite bis 3"

Traglast max. 60 kg. Traglast pro Fahrrad 30 kg.

Farbe schwarz/silber. Maße 152 x 91 x 111 cm

(B x H x T). Gewicht 12,4 kg.

**9943168 697,00**

Erweiterungsset zu Thule Wanderway für 3. Rad

Farbe silber. Traglast 20 kg (o. Abb.).

**9943169 159,00**

Erweiterungsset zu Thule Wanderway für 4. Rad

Farbe silber. Traglast 15 kg (o. Abb.).

**9943171 163,00**



**THULE**

### 9 FAHRRADTRÄGER ELITE VAN XT

- o Für 2 Räder, nicht erweiterbar

- o Türen können ohne Entfernen der

- o Fahrräder geöffnet werden

- o Der Fahrradträger wird mit Klammern

- o und PU-Kleber am Fahrzeug befestigt, es

- o ist kein Bohren erforderlich

- o Höhenverstellbarer Grundrahmen

Traglast. 35 kg. Traglast pro Schiene 19 kg.

Maße 130 x 125 x 53 cm (B x H x T). Gewicht. 9,5 kg.

Passend für Fiat Ducato, Peugeot Boxer, Citroen Jumper Modell X250 >07

silber **9940919 519,00**

schwarz **9941378 659,00**

Passend für MB Sprinter ab 2006,

VW Crafter 05/2006- 2017

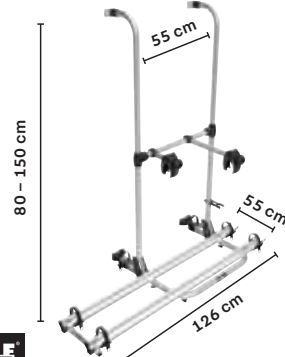
schwarz **9943134 659,00**

Passend für VW Crafter ab 2017

schwarz **9942781 659,00**

Passend für Ford Transit

schwarz **9948582 659,00**



**THULE**

### 10 FAHRRADTRÄGER SPORT G2 COMPACT

Dieser kompakte Fahrradträger ist geeignet für Vans mit Doppelhecktüren und für Reisemobile/Caravans mit gebogenen hinteren Wand dank eines 4-Punkt-Befestigungssystem. Türen können ohne Entfernen der Fahrräder geöffnet werden.

- o Für 2 Räder, nicht erweiterbar

- o Montage auf der rechten oder linken

- o Hecktür

Farbe silber. Traglast 35 kg. Traglast pro Schiene 19 kg. Maße 126 x 80-150 x 55 cm (B x H x T).

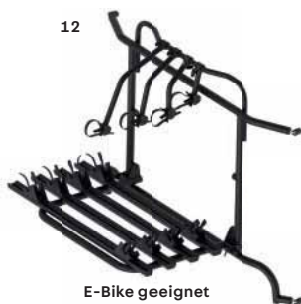
Gewicht 7,2 kg.

**9940986 339,00**





E-Bike geeignet



E-Bike geeignet



Abb.	Modell	Baujahr	Befestigung	max. Fahrräder	Maße (B x H x T cm)	Gewicht (kg)	Traglast (kg)	Farbe	Art.-Nr.	Preis
11	Fiat Ducato / Citroen Jumper/ Peugeot Boxer	ab 07/2006	Scharnier	2	177 x 116 x 60	17,1	60	schwarz	<b>9934765</b>	<b>1.270,00</b>
12	Fiat Ducato / Citroen Jumper/ Peugeot Boxer	ab 07/2006	Scharnier	4	177 x 116 x 90	22,1	60	schwarz	<b>9943288</b>	<b>1.500,00</b>
11	MB Sprinter VW Crafter	ab 2006 07/2006-2016	Scharnier	2	177 x 116 x 60	15,9	60	schwarz	<b>9943293</b>	<b>997,00</b>
12	MB Sprinter VW Crafter	ab 2006 07/2006-2016	Scharnier	4	177 x 116 x 90	21	60	schwarz	<b>9935291</b>	<b>1.234,00</b>
11	Renault Master	ab 2010	Scharnier	2	177 x 122 x 74,6	19,1	60	schwarz	<b>9944297</b>	<b>1.580,00</b>
12	Renault Master	ab 2010	Scharnier	4	177 x 122 x 74,6	24	60	schwarz	<b>9944298</b>	<b>1.810,00</b>
11	VW Crafter	ab 2016	Scharnier	2	177 x 116 x 60	16,4	60	schwarz	<b>9943289</b>	<b>1.270,00</b>
12	VW Crafter	ab 2016	Scharnier	4	177 x 116 x 90	21,5	60	schwarz	<b>9943485</b>	<b>1.500,00</b>

Abb.	Modell	Baujahr	Befestigung	max. Fahrräder	Maße (B x H x T cm)	Gewicht (kg)	Traglast (kg)	Farbe	Art.-Nr.	Preis
15	Citroen Spacetourer, Campster, Peugeot Traveller, Toyota ProAce, Opel Zafira	ab 2019	Heckklappe	2	147 x 93 x 65	7	40	silber	<b>9940994</b>	<b>539,95</b>
16	Citroen Spacetourer, Campster, Peugeot Traveller, Toyota ProAce, Opel Zafira	ab 2019	Heckklappe	2	147 x 93 x 65	7	40	schwarz	<b>9943287</b>	<b>639,95</b>
14	Fiat Ducato / Citroen Jumper/ Peugeot Boxer	ab 07/2006	Hecktür	2	139 x 134 x 57	11	35	schwarz	<b>9943294</b>	<b>628,00</b>
13	Fiat Ducato / Citroen Jumper/ Peugeot Boxer	ab 07/2006	Hecktür	2	139 x 134 x 57	11	35	silber	<b>9943295</b>	<b>526,00</b>
17	Ford Transit Custom	ab 2012	Heckklappe	2	154,2 x 94 x 76,3	11	40	schwarz	<b>9944302</b>	<b>639,95</b>
13	MB Sprinter VW Crafter	ab 2006 07/2006-2016	Hecktür	2	139 x 134 x 57	11	35	silber	<b>9943292</b>	<b>526,00</b>
14	MB Sprinter VW Crafter	ab 2006 07/2006-2016	Hecktür	2	139 x 134 x 57	11	35	schwarz	<b>9943291</b>	<b>628,00</b>
13	Renault Master	ab 2010	Hecktür	2	139 x 134 x 57	11	35	silber	<b>9944299</b>	<b>526,00</b>
14	Renault Master	ab 2010	Hecktür	2	139 x 134 x 57	11	35	schwarz	<b>9944301</b>	<b>628,00</b>
13	VW Crafter	ab 2016	Hecktür	2	139 x 134 x 57	11	35	silber	<b>9943686</b>	<b>526,00</b>
14	VW Crafter	ab 2016	Hecktür	2	139 x 134 x 57	11	35	schwarz	<b>9943687</b>	<b>628,00</b>
18	VW T5	-	Heckklappe	2	140 x 124 x 54	18	60	schwarz	<b>9944303</b>	<b>679,95</b>
18	VW T5	-	Heckklappe	4	140 x 124 x 90	23	60	schwarz	<b>9944304</b>	<b>839,95</b>
18	VW T6	-	Heckklappe	2	140 x 124 x 54	18	60	schwarz	<b>9944305</b>	<b>679,95</b>
18	VW T6	-	Heckklappe	4	140 x 124 x 90	23	60	schwarz	<b>9944306</b>	<b>839,95</b>

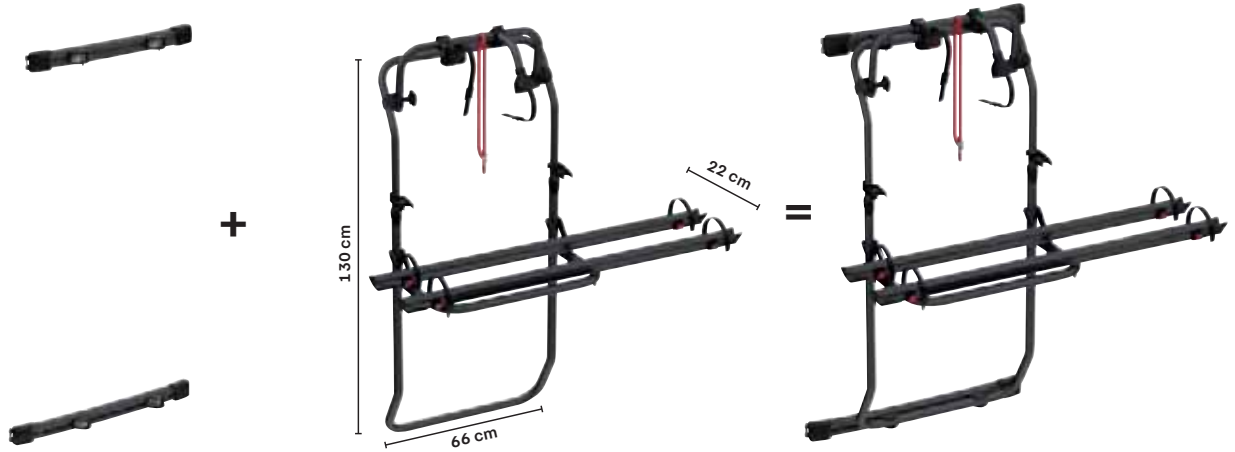
Anbauteile variieren bei den unterschiedlichen Trägern / Grundträger immer derselbe. Bei tiefergelegten Schienenträgern und bedeckten Heckleuchten muss die Beleuchtungsleiste 9934766 oder 9982617 zusätzlich verwendet werden.

**1 CARRY BIKE 200 DJ SERIE**

Der bekannte Fahrradträger Carry Bike 200 DJ mit neuer Handhabung. Ein Fahrradträger und 4 spezielle Rahmen für die jeweiligen Fahrzeugtypen ergeben das Komplettsset:

- o DJ Ducato ≥ 06
- o DJ Sprinter ≥ 06 / Crafter ≥ 06 ≤ 16
- o DJ Crafter ≥ 17
- o DJ Transit ≥ 14
- o Für 2 Fahrräder geeignet

Max. Tragkraft 35 kg. Schienenart Rail Quick Pro, Bike-Block Pro 1 - 3. Farbe deep black.



Kit Bars	Art.-Nr.	Preis
Ducato ab 2006	<b>9948676</b>	<b>198,00</b>
Sprinter ab 2006 / Crafter 2006 - 2016	<b>9948677</b>	<b>198,00</b>
Crafter ab 2017	<b>9948678</b>	<b>198,00</b>
Transit ab 2014	<b>9948679</b>	<b>198,00</b>

Fahrradträger	Art.-Nr.	Preis
	<b>9948680</b>	<b>479,00</b>

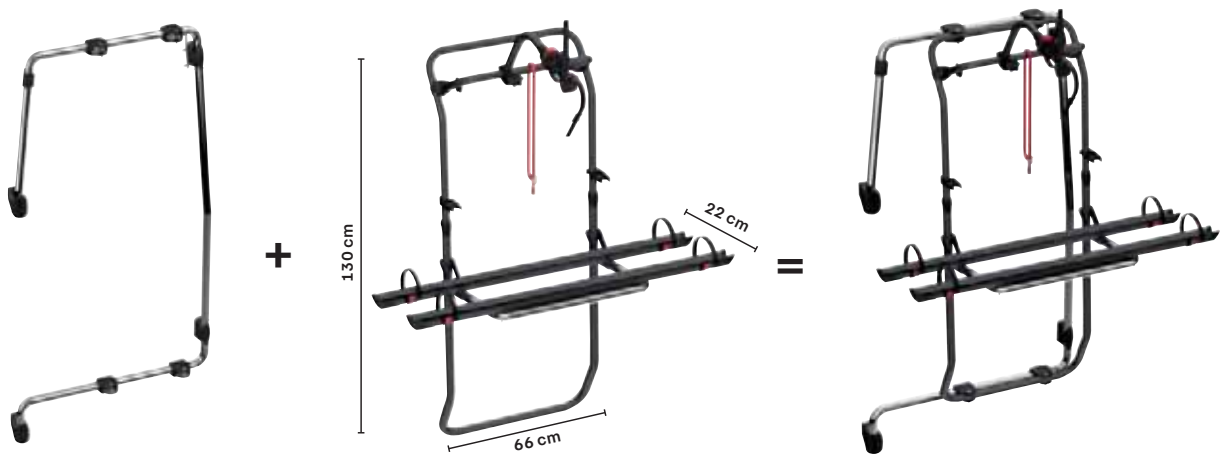
Fahrradträger komplett
Carry Bike DJ Ducato
Carry Bike DJ Sprinter
Carry Bike DJ Crafter
Carry Bike DJ Transit

**2 CARRY BIKE FRAME**

Der bekannter Fahrradträger Frame mit neuer Handhabung. Ein Fahrradträger und 3 spezielle Rahmen für die jeweiligen Fahrzeugtypen ergeben das Komplettsset:

- o Frame Ducato ≥ 06
- o Frame Sprinter ≥ 18
- o Frame Crafter ≥ 17
- o Für 2 Fahrräder, max. transportierende Fahrräder 3 oder 2 E-Bikes

Max. Tragkraft 50 kg. Schienenart Rail Plus, Bike-Block Pro S1 - 3. Farbe deep black.

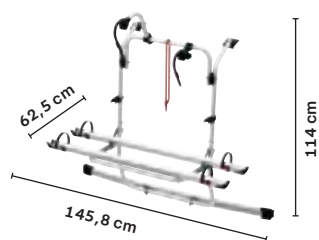


Kit Frame	Art.-Nr.	Preis
Ducato ab 2006	<b>9948672</b>	<b>893,00</b>
Sprinter ab 2018	<b>9948673</b>	<b>826,00</b>
Crafter ab 2017	<b>9948674</b>	<b>826,00</b>

Fahrradträger	Art.-Nr.	Preis
	<b>9948675</b>	<b>562,00</b>

Fahrradträger komplett
Carry Bike Frame Ducato
Carry Bike Frame Sprinter
Carry Bike Frame Crafter

Die technisch zulässige Gesamtmasse des Fahrzeugs sowie die technisch zulässige Gesamtmasse auf der Achse dürfen nicht überschritten werden. Nachträglich am Fahrzeug angebrachtes Zubehör verringert die Zuladungsmöglichkeit und beeinflusst die Achslasten. Nachträgliche Änderungen am Fahrzeug (z. B. Ablostung), die die Massewerte des Fahrzeugs beeinflussen, liegen im Verantwortungsbereich des Fahrzeughalters. Weitere Hinweise & Erläuterungen zur Gewichtsthematik finden Sie in den Verkaufsunterlagen und auf den Websites der Hersteller.

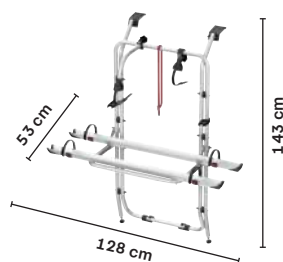
**3 FAHRRADTRÄGER CARRY BIKE PSA**

Der spezielle Fahrradträger für den Van der PSA Fahrzeuge mit Heckklappe. Dieser wird ohne zu bohren an die Verstärkungspunkte des Fahrzeuges eingehängt.

- o Auflagebügel teleskopierbar
- o Für 2 Fahrräder, max. transportierende Fahrräder 4 oder 2 E-Bikes
- o Geeignet für Citroen Jumpy, Spacetourer, Campster ab 2016, Opel Vivaro C und Zafira Life ab 2019, Peugeot Expert und Traveller, Toyota Pro Ace II und Pro Ace Verso ab 2016

Traglast 60 kg. Befestigung Heckklappe. Lieferumfang Bike-Block Pro S1+3, Security Strip, 2 x Rail Plus, Montagehalterung. Material Aluminium und Edelstahl. Maße 145,8 x 114 x 62,5 cm (B x H x T). Gewicht 11,3 kg.

aluminium	<b>9948779</b>	<b>601,00</b>
deep black	<b>9948781</b>	<b>663,00</b>

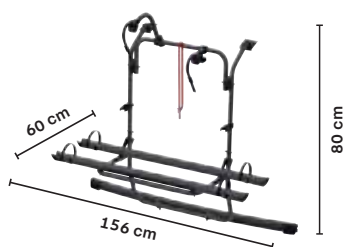
**4 FAHRRADTRÄGER CARRY BIKE OPEL VIVARO / RENAULT TRAFIC**

Für Fahrzeuge mit einer einfachen Heckklappe. Der Gebrauch des Nummernschildhalters mit Beleuchtung Licence Plate Carrier ist erforderlich (optional).

- o Für 2 Fahrräder, max. transportierende Fahrräder 4 oder 2 E-Bikes
- o Geeignet für Renault Trafic ab 2001, Nissan Primastar 2001-2014, Nissan NV300 und Fiat Talento ab 2014, Opel Vivaro 2001-2018

Traglast 60 kg. Farbe aluminium. Befestigung Heckklappe. Lieferumfang Bike-Block Pro S1+3, Security Strip, 2 x Rail Plus, Montagehalterung. Maße 128 x 143 x 53 cm (B x H x T). Gewicht 8,7 kg.

	<b>9948776</b>	<b>513,00</b>
--	----------------	---------------

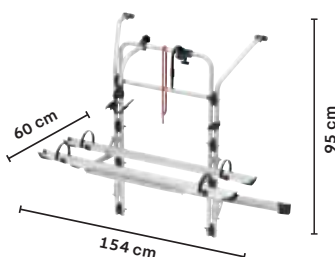
**5 FAHRRADTRÄGER CARRY BIKE FORD CUSTOM/CUSTOM NUGGET PLUS**

Haftet dank der geglätteten Halterung am unteren Bereich der Heckklappe an und läuft der Fahrzeugform nach. Auch für Modelle mit Faltdach und einfacher Heckklappe.

- o Für 2 Fahrräder, max. transportierende Fahrräder 3 oder 2 E-Bikes
- o Geeignet für Ford Custom/ Ford Transit Custom/ Ford Tourneo Custom ab 2012/ Ford Transit Custom Nugget ab 2015/ Ford Transit Custom Nugget Plus ab 2012 usw.

Traglast 50 kg. Farbe aluminium. Befestigung Heckklappe. Lieferumfang Bike-Block Pro S1+3, Security Strip, 2 x Rail Plus, Montagehalterung. Maße 156 x 80 x 60 cm (B x H x T). Gewicht 8,2 kg.

	<b>9948782</b>	<b>628,00</b>
--	----------------	---------------

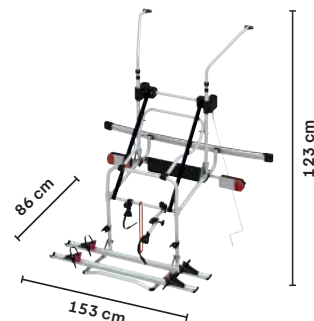
**6 FAHRRADTRÄGER CARRY BIKE MERCEDES V CLASS PREMIUM**

Montage des Auflagebügels auf zwei Positionen möglich. Eine Standard und eine tiefergesetzt zum einfacheren Beladen der Fahrräder. In der tiefergesetzten Position ist die Anbringung einer Kennzeichenleiste mit Lichtgruppe Licence Plate Carrier erforderlich.

- o Für 2 Fahrräder, max. transportierende Fahrräder 4 oder 2 E-Bikes
- o Geeignet für Mercedes V Class Vito und Vito Marco Polo ab 2014

Traglast 60 kg. Farbe aluminium. Material Aluminium. Befestigung Heckklappe. Lieferumfang Bike-Block Pro S1+3, security Strip, 2x Rail Plus, Fixing-Bar. Maße 128 x 143 x 53 cm. Gewicht 12,5 kg.

	<b>9948778</b>	<b>819,00</b>
--	----------------	---------------

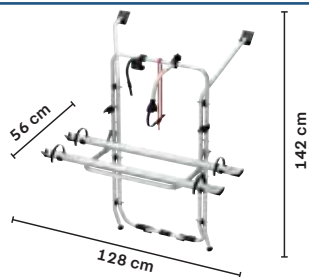
**7 FAHRRADTRÄGER CARRY BIKE MERCEDES V CLASS LIFT E-BIKE**

Mit Auflagebügel zum Absenken bis zu 77 cm was das Be- und Entladen der Fahrräder vereinfacht.

- o Für den Transport von 2 E-Bikes
- o Geeignet für Mercedes V Class Vito und Vito Marco Polo ab 2014

Traglast 60 kg. Farbe aluminium. Befestigung Heckklappe. Lieferumfang Bike-Block Pro S1+3, 2x Rail Premium, Montagehalterung, Licence Plate Carrier. Maße 153 x 123 x 86 cm (B x H x T). Gewicht 20,5 kg.

	<b>9944732</b>	<b>1.327,00</b>
--	----------------	-----------------

**8 FAHRRADTRÄGER CARRY BIKE VW T5 / VW T6 RESTYLING**

Passend für VW T5 und T6 mit Heckklappe. Auch für Fahrzeuge mit Hochdach geeignet.

- o Für 2 Fahrräder, max. transportierende Fahrräder 4

Traglast 60 kg. Farbe aluminium. Befestigung Heckklappe. Lieferumfang Bike-Block Pro 1, Security Strip, 2 x Rail Quick Pro, Montagehalterung. Maße 128 x 142 x 56 cm (B x H x T). Gewicht 8,3 kg.

VW T5	<b>9948811</b>	<b>427,00</b>
VW T6	<b>9948810</b>	<b>448,00</b>

**9 FAHRRADTRÄGER CARRY BIKE VW T5 / T6 PRO RESTYLING**

Modern, einfache und schnelle Montage, solide Einhängung an den Verstärkungspunkten an der Heckklappe.

- o Für 2 Fahrräder, max transportierende Fahrräder 4 oder 2 E-Bikes

Traglast 60 kg. Farbe deep black. Befestigung Heckklappe. Lieferumfang Bike-Block Pro S D1+D2, Security Strip, 2 x Rail Premium, Montagehalterung. Maße 153 x 85 x 67-82 cm (B x H x T). Gewicht 14 kg.

VW T5	<b>9948671</b>	<b>727,00</b>
VW T6	<b>9948669</b>	<b>752,00</b>

**10 FAHRRADTRÄGER CARRY BIKE VW T5 D / T6 D**

Einfache Montage mit Halteplatten, ohne Bohrung.

- o Für 2 Fahrräder
- o Montage an Fahrzeugen mit doppelter Hecktür

Traglast 35 kg. Farbe aluminium. Befestigung doppelte Hecktür. Lieferumfang Bike-Block Pro S1+2, Security Strip, 2 x Rail Premium, Montagehalterung. Maße 128 x 144 x 46,5 cm. Gewicht 7,7 kg.

	<b>9948792</b>	<b>522,00</b>
--	----------------	---------------



**1 – 10 ABSTANDSHALTER BIKE HOLDER MIT SCHLOSS + ACU TIGHT DREHGRIFF**

Einfache Befestigung der Fahrräder durch abnehmbare Fahrradhaltearme mit abschließbaren Thule AcuTight Drehmomentbegrenzer-Knöpfen, die klicken, wenn das optimale Drehmoment erreicht ist.



Farbe silber	Art.-Nr.	Preis	Farbe schwarz	Art.-Nr.	Preis
1 12 cm	<b>9943585</b>	<b>46,00</b>	6 12 cm	<b>9935844</b>	<b>49,00</b>
2 26 cm	<b>9943584</b>	<b>59,00</b>	7 26 cm	<b>9935429</b>	<b>61,00</b>
3 30 cm	<b>9943583</b>	<b>61,00</b>	8 30 cm	<b>9935845</b>	<b>63,00</b>
4 41cm	<b>9943582</b>	<b>67,00</b>	9 41 cm	<b>9943575</b>	<b>69,00</b>
5 15 cm	<b>9943579</b>	<b>50,00</b>	10 15 cm	<b>9943586</b>	<b>52,00</b>



**11 SCHLOSS MIT SCHLÜSSEL FÜR FAHRRADTRÄGER ONEKEY SYSTEM**

Set aus 8 Schlössern	<b>9943812</b>	<b>56,00</b>
Set aus 4 Schlössern	<b>9943813</b>	<b>41,00</b>



**12 DREHGRIFF ACU TIGHT KNOB**

Ein Drehmomentbegrenzer als Zubehör für heckmontierte Fahrradträger mit Rahmenhaltern ersetzt den Standardknopf.

<b>9943802</b>	<b>32,00</b>
----------------	--------------

**13 – 18 BIKE BLOCK PRO S**

Ergänzend zu den klassischen Bike-Block Pro, bietet Ihnen Fiamma nun auch die Bike-Block Pro S an. Diese sind in der schwarzen Ausführung mit roter Einlage verfügbar. Erneueres Design, fixiert und blockiert problemlos runde und ovale Rohre mit einem Durchmesser von 2,5 bis 10,0 cm. Die nun vorne positionierte Rändelschraube und die verbesserte Halterung des Auflagegummis erweisen den Bike-Block Pro S als sehr praktisch im Gebrauch. Kunststoffendstücke um 360° drehbar, für Rohrdurchmesser 2,8 - 3,5 cm.



**13 BIKE BLOCK PRO S1**

Farbe aluminium/schwarz. Länge 12,5 - 17 cm. Durchmesser Ø 2,8 - 3,5 cm.

<b>9944262</b>	<b>25,90</b>
----------------	--------------

**14 BIKE BLOCK PRO S2**

Farbe aluminium/schwarz. Länge 24 - 28 cm. Durchmesser 2,8 - 3,5 cm.

<b>9944263</b>	<b>35,50</b>
----------------	--------------

**15 BIKE BLOCK PRO S3**

Farbe aluminium/schwarz. Länge 38,5 - 42 cm. Durchmesser Ø 2,8 - 3,5 cm.

<b>9944264</b>	<b>37,10</b>
----------------	--------------

**16 BIKE BLOCK PRO S4**

Farbe aluminium/schwarz. Länge 54 - 57 cm. Durchmesser Ø 2,8 - 3,5 cm.

<b>9944265</b>	<b>40,20</b>
----------------	--------------

**17 BIKE BLOCK PRO S D1**

Länge ca. (cm) 10,0 - 44,5. Durchmesser Ø 2,8 - 3,5 cm.

aluminium/schwarz	<b>9944266</b>	<b>55,90</b>
deep black	<b>9942824</b>	<b>58,20</b>

**18 BIKE BLOCK PRO S D2**

Länge ca. (cm) 16 - 63. Durchmesser Ø 2,8 - 3,5 cm.

aluminium/schwarz	<b>9944267</b>	<b>58,20</b>
deep black	<b>9942825</b>	<b>60,50</b>

**19 – 23 ABSTANDSHALTER BIKE BLOCK PRO**

Zur sicheren Arretierung von Fahrrädern an Fahrradträger mit 2,8 bis 3,5 cm Rohrdurchmesser. Passend für Fahrräder mit einem Rahmendurchmesser von 2,5 bis 10,0 cm. Geeignet für alle Carry Bike Modelle und Fahrradträger anderer Hersteller (Rohrdurchmesser beachten).

Befestigungsköpfe um 360° drehbar. Massives Alu-Rohr (Ø 3 cm).



**19 SPANNARM BIKE FRAME ADAPTER**

Zur Befestigung der Fahrräder ohne mittlerer Stange.

Min. 50 - Max. 60 cm.

<b>9948958</b>	<b>41,40</b>
----------------	--------------



**20 ABSTANDSHALTER BIKE BLOCK PRO 1**

Maße 12,5 - 17 cm.

<b>9987232</b>	<b>19,00</b>
----------------	--------------



**21 ABSTANDSHALTER BIKE BLOCK PRO 2**

Maße 24 - 28 cm.

<b>9987242</b>	<b>22,80</b>
----------------	--------------



**22 ABSTANDSHALTER BIKE BLOCK PRO 3**

Maße 38,5 - 42 cm.

<b>9987252</b>	<b>24,60</b>
----------------	--------------



**23 ABSTANDSHALTER BIKE BLOCK PRO 4**

Maße 54 - 57 cm.

<b>9987282</b>	<b>26,90</b>
----------------	--------------

**THULE****24 THULE BEFESTIGUNGSSCHIENE**

o Passend für alle heckmontierten Thule Fahrradträger.

Gewicht 2 kg.

Obere Befestigungsschiene

**9983355 46,00**

Untere Befestigungsschiene

**9908037 49,00****THULE****25 THULE E-BIKE RAIL SPORT G2**

o Schiene mit Überlänge von 1,30 m für großen Radstand  
o Schiene kann seitlich verschoben werden

Traglast 30 kg. Farbe silber. Länge 130 cm. Gewicht 1 kg.

**9913347 92,00****THULE****26 THULE CARAVAN SUPERB RAIL KIT 3. RAD**

Erweiterungsset zum Transport eines 3. Fahrrads mit Abstandshalter.

Traglast 30 kg. Farbe silber.

Gewicht 2 kg.

**9913358 97,00****THULE****27 THULE CARAVAN SUPERB XT BLACK RAIL KIT 3. RAD**

Erweiterungsset zum Transport eines 3. Fahrrads mit Abstandshalter.

Traglast 30 kg. Farbe schwarz. Gewicht 2 kg.

**9942852 107,00****THULE****28 THULE LIFT V2+ RAIL KIT 3. RAD**

Erweiterungsset zum Transport eines 3. Fahrrads.

Traglast 30 kg. Farbe silber.

Gewicht 1 kg.

**9940638 107,00****THULE****29 THULE EXCELLENT RAIL KIT 3. RAD**

Erweiterungsset zum Transport eines 3. Fahrrads mit Abstandshalter.

Traglast 30 kg. Farbe silber.

Gewicht 2 kg.

**9983353 117,00****THULE****30 THULE EXCELLENT / ELITE G2 RAIL KIT 4. RAD**

Erweiterungsset zum Transport eines 4. Fahrrad mit Abstandshalter.


Traglast 15 kg. Farbe silber.

Gewicht 2 kg.

**9983354 127,00****THULE****31 THULE ELITE G2 RAIL KIT 3. RAD**

Erweiterungsset zum Transport eines 3. Fahrrad mit Abstandshalter.

Traglast 19 kg. Farbe silber. Gewicht 2 kg. .

**9983381 107,00****THULE****32 ERWEITERUNGSSET 3. RAD SPORT G2**

3. Schiene + Abstandshalter.

Traglast 19 kg. Farbe silber.

Gewicht 3 kg.

**9983382 87,00****THULE****32 ERWEITERUNGSSET 4. RAD SPORT G2**

4. Schiene + Abstandshalter.

Traglast 19 kg. Farbe silber.

Gewicht 3 kg.

**9983383 97,00****THULE****33 THULE WANDERWAY RAIL KIT 3. RAD**

Erweiterungsset zum Transport eines 3. Fahrrad mit Abstandshalter.

Traglast 20 kg. Farbe silber.

Gewicht 3 kg.

**9943169 159,00****THULE****34 THULE WANDERWAY RAIL KIT 4. RAD**

Erweiterungsset zum Transport eines 4. Fahrrad mit Abstandshalter.

Traglast 15 kg. Farbe silber.

Gewicht 3 kg.

**9943171 163,00****THULE****35 THULE FATBIKE RAIL BLACK STRAIGHT**

Eine Ersatzfahrradschiene, die den Transport von 1 Fatbike (5 Zoll) ermöglicht.

Passend für Elite Van XT, WanderWay.

Traglast max. 30 kg. Farbe schwarz.

Maße 147,5 x 9 cm (L x H). Gewicht 1,21 kg.

**9944452 117,00****THULE****36 THULE FATBIKE RAIL CURVED**

Eine Ersatzfahrradschiene, die den Transport von 1 Fatbike (5 Zoll) ermöglicht. Passend für Elite G2 Short. Elite G2 One Bike.

Traglast max. 30 kg. Farbe silber. Maße

147,5 x 9 cm (L x H). Gewicht 1,7 kg.

**9944453 117,00****THULE****37 THULE FATBIKE RAIL BLACK CARAVAN SUPERB**

Eine Ersatzfahrradschiene, die den Transport von 1 Fatbike (5 Zoll) ermöglicht. Passend für Caravan Superb/ XT Standard und Short.

Traglast max. 30 kg. Farbe schwarz. Maße 2 x 57,5 x 9 cm (L x H). Gewicht 1,44 kg.

**9944454 117,00****38 - 45 FAHRRADSCHIENEN**

Zur Erweiterung auf 3. oder 4. Fahrrad, je nach Fahrradträgartyp. Verstärkte und robuste Aluminium Ausführung. Einfache Montage auch an Fahrradträgern anderer Marken. Kappenfarbe schwarz.

Abb.	Schiennentyp	Schienefarbe	Länge (cm)	Art.-Nr.	Preis
38	Rail Quick C	aluminium/rot	89 - 150	<b>9987346</b>	<b>60,75</b>
	Rail Quick C	aluminium/schwarz	89 - 150	<b>9987348</b>	<b>58,70</b>
39	Rail Premium	aluminium	128	<b>9942605</b>	<b>68,40</b>
	Rail Premium	deep black	128	<b>9942818</b>	<b>88,90</b>
	Rail Premium XL (E-Bike)	aluminium	139	<b>9942606</b>	<b>92,20</b>
	Rail Premium XL (E-Bike)	deep black	139	<b>9942819</b>	<b>101,00</b>
40	Rail Premium S	aluminium	128	<b>9942607</b>	<b>111,00</b>
	Rail Premium S	deep black	128	<b>9942821</b>	<b>123,00</b>
41 *	Rail Premium S Fat Bike	aluminium	128	<b>9942608</b>	<b>123,00</b>
	Rail Premium S Fat Bike	deep black	128	<b>9942822</b>	<b>134,00</b>
42	Rail Premium 48	aluminium	2 x 47,5	<b>9942609</b>	<b>70,20</b>
	Rail Premium 48	deep black	2 x 47,5	<b>9942823</b>	<b>87,20</b>
43	Rail Quick Pro	aluminium	128	<b>9940855</b>	<b>57,00</b>
	Rail Plus	deep black	128	<b>9948661</b>	<b>67,90</b>
44	Rail Plus	aluminium / schwarz	128	<b>9948662</b>	<b>59,50</b>
	Rail Plus XL	deep black	139	<b>9948663</b>	<b>76,50</b>
45	Rail Plus XL	aluminium / schwarz	139	<b>9948664</b>	<b>67,90</b>

\* Für Radprofildurchmesser bis 5 Zoll





Alarmbox 2.0 +  
ACH 6KS/100

### 1 ALARMBOX 2.0

Das elektronische Gerät entfaltet einen intelligenten, stoß- und bewegungssensitiven Alarm für Ihr Objekt – sei es für das Fahrrad, den Grill oder das Werkzeug. Zusätzlich kann das Gehäuse der Alarmbox weitere ABUS Adapterketten oder -kabel als Zubehör integrieren und so weitere Gegenstände sichern.

Farbe schwarz.

Spannung 3 V Batterie (CR2). Maße 6,8 x 12,1 x 6 cm (B x H x T). Gewicht 0,53 kg.

Alarmbox 2.0 **9948700 59,95**

Spannung 3 V Batterie (CR2). Maße 12,5 x 11,5 x 6,2 cm (B x H x T). Gewicht 1,51 kg.

Alarmbox 2.0 + ACH 6KS/100 **9948701 89,95**



### 2 ALARMBOX RC

Die ABUS Alarmbox RC Serie ist die perfekte Ergänzung für deine mechanische Sicherung. Sie lässt sich einfach montieren und mit einer Fernbedienung bequem aktivieren und deaktivieren. Mit einer Fernbedienung kannst du sogar gleich mehrere Boxen bedienen.

Farbe schwarz.

Spannung 3 V Batterie (CR2032). Maße 6,8 x 12,1 x 6 cm (B x H x T). Gewicht 16 g.

Remote Control **9948702 19,95**

Spannung 3 V Batterie (CR2032 + CR2). Maße 6,8 x 12,1 x 6 cm (B x H x T). Gewicht 82 g.

SingleSet **9948703 59,95**



### 3 KETTENSCHLOSS TRESOR 1385/75

6 mm starke Vierkantkette mit Textilschlauch zum Schutz vor Lackschäden. Die Kette ist aus speziell gehärtetem Stahl gefertigt. Zahlencode individuell einstellbar.

Länge 75 cm.

**9953806 47,95**



### 4 KETTENSCHLOSS IVEN CHAIN 8210/110 BLACK

8 mm starke Vierkantkette mit Kunstfaserrummantelung zum Schutz vor Lackschäden. Die Kette, das Gehäuse sowie Teile des Verriegelungsmechanismus sind aus speziell gehärtetem Stahl gefertigt.

Mit 2 Schlüsseln. Länge 110 cm.

**9953807 79,95**



### 5 KETTE 6KS110 BLACK

Gehärtete Stahlkette mit hochwertiger Textilummantelung. Kettenlänge 110 cm. Kettenstärke 6 mm.

**9944423 25,95**



### 6 COBRA SCHLAUFENSEIL

Hochwertiges Stahlkabel mit zwei Schlaufenenden. Kunststoffummantelung zum Schutz vor Lackschäden.

200 cm **9953802 25,50**

500 cm **9953803 37,50**



### 7 VORHANGSCHLOSS ALUMINIUM 70AL/45

Mit dem robusten Vorhangschloss 70AL sichern Sie Gegenstände von mittlerem Wert in unterschiedlichen Einsatzbereichen.

Bügeldurchmesser 8 mm.

silber **9944416 14,95**

orange **9944417 14,95**



### 8 FALTSCHLOSS BORDO CLASSIC 5900/90 BLACK

Die 5 mm starken Stäbe und das Gehäuse sind aus speziell gehärtetem Stahl gefertigt. Zwei Schlüssel im Lieferumfang enthalten. Inkl. Transporttasche.

Maße Umfang 90 cm. Gewicht 1,25 kg.

**9944418 69,95**



### 9 VORHANGSCHLOSS DISKUS@ 24IB/70

Das Diskus@-Vorhangschloss ABUS Diskus@ 24IB bietet Ihnen Rundum-Schutz vor Diebstahl und Korrosion.

Gewicht 296 g.

**9944419 40,95**



### 10 KABELSCHLOSS COMBI-FLEX™ 2503/120

Selbstständig aufrollbares Kabel. Zahlencode individuell einstell- und veränderbar.

Länge 120 cm. Gewicht 89 g.

**9944422 21,95**



### 11 SPIRALKABELSCHLOSS STAR 4508C/150 BLACK

Die ideale Abwehr gegen den schnellen Fahrraddiebstahl. Empfohlen als Basisschutz.

Länge 150 cm. Gewicht 260 g.

**9944424 14,95**



### 12 UNIVERSAL BUNGEE SET SB15

Fixiert Gegenstände zuhause und unterwegs. Dank Click-and-Lock-System einfach zu bedienen.

Belastbarkeit 40 kg pro Bungee. 15 teiliges Set.

**9944425 21,95**



### 13 FAHRRADSCHLOSS THULE

Starkes, beschichtetes Kabelschloss zum Sichern der Fahrräder.

Länge 1,8 m. Gewicht 0,54 kg.

**9917348 54,00**



### 14 ABSCHLISSBARER GURT STRAP LOCK

Der Gurt verfügt über eine strapazierfähige Stahleinlage, die Durchschneiden verhindert.

Länge 300 cm.

**9924402 56,00**



### 15 RAHMENPROTECTOR FÜR CARBON-RÄDER

Adapter für den sicheren Transport von Fahrrädern mit Carbonrahmen.

Gewicht 70 g.

**9936092**

**29,00**



### 16 STRIP

Kit bestehend aus 2 Strip Riemen mit Schnalle aus Edelstahl. Passend für alle Fahrradträger.

Material Gurtband 100% Polyester. Maße 39 x 1,3 cm (L x B). Gewicht 0,1 kg.

rot

**9981125**

**10,60**

schwarz

**9981127**

**10,60**



### 17 QUICK SAFE

Der Sicherheitsriemen hält Ihre Fahrräder sicher an der Schiene fest. Nur für die Original Fiamma Schiene geeignet.

Gewicht 0,1 kg. Lieferumfang 1St.

**9987350**

**6,70**





### Moovi

#### 18 MOOVI PRO COMFORT E-SCOOTER STVO

Dank seines innovativen Honeycomb Reifen und einer stark vibrationsmindernden Matte auf dem Trittbrett, bietet der Moovi E-Scooter größten Fahrkomfort. Einer der kompaktesten E-Scooter mit Straßenzulassung. Der Elektroroller ist mit optionalem Lastensystem erweiterbar.

o Batterie Li-Ion – 36 V – 7,8 Ah  
o Leistung 300 W Elektromotor  
Traglast 130 kg. Maße offen 108 x 116 x 54 cm (B x H x T), geschlossen 111 x 16 x 36 cm (B x H x T). Gewicht 12,8 kg. Reichweite ca. 30 km.

9944556 949,00



### Moovi

#### 19 MOOVI PRO COMFORT TASCHÉ

Die Moovi E-Scooter Tasche wurde konzipiert, um deinen Moovi E-Scooter leicht auf dem Rücken oder in den Händen zu tragen.

Farbe schwarz /rot. Material 100 % Nylon. Maße 109 x 37 x 17 cm (B x H x T). Gewicht 1,3 kg.

9944558 68,95



### Moovi

#### 20 MOOVI LADEGERÄT

Mit dem Moovi Ladegerät ist der Moovi E-Scooter in 3 Stunden wieder voll aufgeladen.

Ladestrom 2 Ampere. Spannung 230 V. Maße 5,8 x 3 x 14 cm (B x H x T). Gewicht 0,39 kg.

9944559 38,95



### Moovi

#### 21 MOOVI SHOPPING KORB

Der Korb für den Moovi E-Scooter verfügt über klappbare Henkel, damit ein platzsparendes Verstauen kein Problem darstellt und er komfortabel getragen werden kann. Mit integriertem Moovit Systemhalter wodurch eine Befestigung an der Moovit Universalhalterung möglich ist.

Farbe schwarz. Material Aluminium, Stahl, Kunststoff. Maße 38 x 30 x 38 cm (B x H x T). Gewicht 1 kg.

9944563 58,95



### Moovi

#### 22 MOOVI SPANNGURT

Mit dem Moovi Spanngurt lassen sich Lasten jeglicher Art sicher und fest auf unserem Moovit Gepäckträger befestigen.

Farbe rot/schwarz. Maße 65 x 2 x 3 cm (L x B x H). Gewicht 79 g.

9948775 8,90



### Moovi

#### 23 MOOVI TEPÄCKTRÄGER

Das universelle Tool, um unterschiedliche Lasten auf dem Moovi E Scooter zu transportieren. Moovit Universalhalterung erforderlich.

Traglast max. 40 kg. Farbe silber. Maße 33 x 4,5 x 22,2 cm (B x H x T).

Material Aluminium. Gewicht 1,35 kg.

9944561 48,95

Material Edelstahl. Gewicht 2,63 kg.

9948783 79,00



### Moovi

#### 24 MOOVI SYSTEMHALTER

Einfach mit dem Systemhalter, als DIY-Kit, ein Gegenstück anschrauben und schon kannst Du Koffer, Hundekörbchen, Kaminister, Werkzeugkiste oder was Du sonst gerade transportieren möchtest, mitnehmen. Moovit Universalhalterung erforderlich.

Traglast max. 30 kg. Farbe silber. Material Aluminium. Maße 12 x 2,2 x 12 cm (B x H x T). Gewicht 222 g.

9944562 38,95



### Moovi

#### 25 MOOVI UNIVERSALHALTERUNG

Die Universalhalterung ermöglicht es verschiedene Transportteile, wie z.B. den Gepäckträger oder den Systemhalter an den E-Scooter zu befestigen.

Farbe silber. Material Aluminium. Maße 11 x 4,9 x 7 cm (B x H x T). Gewicht 178 g.

9944560 78,95



#### 26 DICHTUNG DUST GUARD

Die Dichtung für das Fixing Bar, die Carry-Bike sowie die Leitern Deluxe.

Länge 240 cm. Gewicht 300 g.

9941699 41,70



#### 27 LICENCE PLATE CARRIER

Nummernschildleuchte aus Aluminium. Zur Montage am Carry-Bike, wenn die Fahrräder die Rückleuchte / Kennzeichen verdecken.

Länge 131 cm. Gewicht 2,4 kg.

9936791 224,00



#### 28 GEPÄCKHÜLLE CARGO BACK

Zur Anbringung an den Fahrradträger. Ideal für den Transport von leichtem Zubehör. Ist reissfest und wasserabweisend.

Material 100% Polyester. Maße 38 x 28 x 10 cm (B x H x T). Volumen 285 l. Gewicht 1,4 kg.

9943305 124,00

#### 29 RAHMENGESTÄNGE ZU CARGO BACK

Erforderlich für Gepäckhülle. Maße offen 119 x 69 x 32 cm (B x H x T). Gewicht 1,2 kg.

9997408 77,40



## THULE®

### 1 THULE BIKE COVER

Hochwertige Abdeckung aus wasserfestem, extrastarkem Rip-stop-Gewebe (3.000 mm WS), um Ihre Fahrräder beim Transport auf einem am Fahrzeugheck montierten Fahrradträger zu schützen. Einfache Montage und perfekter Sitz mit elastischen Schnüren und Stahlhaken. Mit integrierter Tasche für Warntafeln und Packtasche zum Verstauen.

Material 100 % Polyester (mit PU-Beschichtung).

Ausführung	Gewicht	Art.-Nr.	Preis
2-3 Räder	0,8 kg	<b>9917924</b>	<b>110,00</b>
4 Räder	0,9 kg	<b>9917925</b>	<b>120,00</b>



### 2 FAHRRADSCHUTZHÜLLE BIKE COVER CARAVAN

Für auf Wohnwagendeichseln montierte Fahrradträger. Wird über bereits auf den Auflagebügel geladene Fahrrädern positioniert. Der Verschluss erfolgt über einen Kordelzug mit Klemme.

Farbe grau. Material 100 % Polyester. Gewicht 0,8 kg.

2 Räder	<b>9943299</b>	<b>55,90</b>
---------	----------------	--------------



### 3 FAHRRADSCHUTZHÜLLE BIKE COVER S PREMIUM\*

Für einen kompletten Schutz der Fahrräder. Verschluss durch seitlichen Reißverschluss und hinterem Klettband. Serienmäßig mit eingenähter durchsichtiger Tasche für das optionales Warnschild.

Farbe grau. Material 100 % Polyester. Gewicht 0,9 kg. Lieferumfang inkl. Aufbewahrungstasche.

2/4 Räder	<b>9943301</b>	<b>89,40</b>
-----------	----------------	--------------

\* Nicht geeignet für Kastenwagenfahrradträger (mit Schienen die nicht zentral auf dem Auflagebügel positioniert sind)



### 4 FAHRRADSCHUTZHÜLLE BIKE COVER S

Mit verstellbarem elastischen Riemen im unteren Teil und Metallhaken. Serienmäßig mit eingenähter durchsichtiger Tasche für das optionales Warnschild. Schließungsart: Gummiband mit Haken.

Farbe grau. Material 100 % Polyester. Lieferung inkl. Aufbewahrungstasche.

Ausführung	Gewicht	Art.-Nr.	Preis
2/3 Räder	0,9 kg	<b>9943302</b>	<b>60,50</b>
4 Räder	1 kg	<b>9943304</b>	<b>69,30</b>



### 5 WARNTAFEL SPANIEN

- o erforderlich bei überstehender Ladung
- o reflektierende Folie mit 3 roten und 3 weißen Streifen
- o geprägter und schwarz lackierter umlaufender Rand
- o Spanische Zulassung

Farbe rot / weiß. Material Aluminium. Maße 50 x 50 cm (B x L). Gewicht 0,84 kg.

<b>9983271</b>	<b>52,25</b>
----------------	--------------



### 6 WARNTAFEL ITALIEN

- o erforderlich bei überstehender Ladung
  - o reflektierende Folie mit 5 roten und 4 weißen Streifen
  - o Italienische Homologationsnummer
- Farbe rot / weiß. Material Aluminium.  
Maße 50 x 50 cm (B x L). Gewicht 0,84 kg.

<b>9983472</b>	<b>42,95</b>
----------------	--------------



### 7 WARNSCHILD ITALIEN / SPANIEN

In Italien und Spanien müssen überstehende Ladungen an Fahrzeugen wie z.B. Fahrradträger mit einer Warntafel gekennzeichnet werden. Durch einfaches Drehen für Italien und Spanien geeignet.

Farbe rot/weiß. Material Aluminium. Maße 50 x 50 cm (B x L). Gewicht 0,8 kg.

<b>9941352</b>	<b>48,75</b>
----------------	--------------



### 8 D-SCHILD

nach EU Norm	<b>9986022</b>	<b>1,40</b>
--------------	----------------	-------------



### 9 MARKIERUNGSFOLIE SPANIEN

E8-geprüft nach ECE R70. Set von 2 Stück. Abmessung 565 x 196 mm pro Teil. Geeignet für den Einsatz in Spanien für Fahrzeuge oder Kombinationen von mehr als 12 m (z.B. Auto + Wohnwagen).

<b>9942994</b>	<b>33,95</b>
----------------	--------------

Die technisch zulässige Gesamtmasse des Fahrzeugs sowie die technisch zulässige Gesamtmasse auf der Achse dürfen nicht überschritten werden. Nachträglich am Fahrzeug angebrachtes Zubehör verringert die Zuladungsmöglichkeit und beeinflusst die Achslasten. Nachträgliche Änderungen am Fahrzeug (z. B. Abtastung), die die Massewerte des Fahrzeugs beeinflussen, liegen im Verantwortungsbereich des Fahrzeughalters. Weitere Hinweise & Erläuterungen zur Gewichtsthematik finden Sie in den Verkaufsunterlagen und auf den Websites der Hersteller.



### 10 FAHRRADSCHUTZHÜLLE UNIVERSAL ZWOO

Die Schutzhülle ist in erster Linie konzipiert für auf Deichseln montierte Fahrradträger, aber durch die Kastenform sind sie universell einsetzbar, z. B. für Motorroller auf der Bühne. Sie wird von oben her über die Fahrräder gezogen. Entlang der Unterkante ist ein Hohlraum für die lose beigelegten Gummispanner eingearbeitet. Für die Anwendung am Reisemobil ist eine Glasklartasche für die Warntafel eingearbeitet, genäht mit Reflexionsstreifen, 2 Gummispanner mit Haken. Keine zusätzlichen Spanngurte erforderlich. Material 100 % Polyester (mit rückseitiger PU-Beschichtung).

Ausführung	Maße (B x H x T cm)	Gewicht (kg)	Art.-Nr.	Preis
bis 2 Räder	200 x 131 x 44/68	1,5	<b>9917607</b>	<b>85,00</b>
bis 3 Räder	200 x 131 x 49/93	2,5	<b>9942628</b>	<b>95,00</b>
bis 2 E-Bikes	214 x 131 x 68/44	1,8	<b>9921835</b>	<b>89,00</b>



### 12 FAHRRADSCHUTZHÜLLE CITY

Hochwertige Schutzhülle, die von der Rückfront zum Fahrzeug hin aufgezogen wird und somit auch die Unterseite des Fahrradträgers vor Verschmutzungen schützt, optimiert für die Anwendung an Camper Vans.

Material 100 % Polyester (mit rückseitiger PU-Beschichtung). Maße ca. 190 x 125 x 67 cm (B x H x T). Gewicht 1 kg.

bis 3 Räder	<b>9925560</b>	<b>69,00</b>
-------------	----------------	--------------



### 14 FAHRRADSCHUTZHÜLLE PROFESSIONAL

Für bis zu 2 E-Bikes, die auf einem Heckbühnenträger am Reisemobil transportiert werden. Um die Fahrräder bei montierter Schutzhülle leicht entnehmen und erneut aufstellen zu können, verfügt die Hülle über eine großzügig bemessene Frontklappe, die sich mittels der (reflektierenden) Reißverschlüsse öffnen lässt. Mit ca. 80 cm breiter Bodenlasche, welche als Spritzschutz dient. Unterhalb der Reifen ist die Hülle nicht geschlossen. Mit einem Gummizug für einen relativ dichten Abschluß. Mit insgesamt 3 Laschen, um die Hülle abzuspannen. Keine zusätzlichen Spanngurte erforderlich.

Material 100% Polyester. Maße 218 x 119 x 44/75 cm (B x H x T). Gewicht 2,5 kg.

<b>9943596</b>	<b>149,00</b>
----------------	---------------



### 11 FAHRRADSCHUTZHÜLLE BASIC ZWOO

Eine dreidimensional geformte Hülle, die von der Rückfront zum Fahrzeug hin gerichtet aufgezogen wird und somit auch die Unterseite des Fahrradträgers schützt. Ein größerer Bereich an der Rückseite zum Fahrzeug hin ist ebenfalls geschützt, aber nicht komplett geschlossen. Abb. zeigt optionales Zubehör, Pos. 15 (9998287). Mit großer Glasklartasche für die Warntafel, genäht mit Reflexionsstreifen. 2 Gummispanner mit Haken.

Material 100 % Polyester (mit rückseitiger PU-Beschichtung).

Ausführung	Maße (B x H x T cm)	Gewicht (kg)	Art.-Nr.	Preis
bis 3 Räder	188 x 136 x 46/64	1	<b>9917605</b>	<b>85,00</b>
bis 4 Räder	188 x 136 x 66	2	<b>9917606</b>	<b>89,00</b>



### 13 FAHRRADSCHUTZHÜLLE CONCEPT ZWOO

Eine ringsum geschlossene Hülle mit eingewebten Reflexionsstreifen. An der Rückwand befinden sich für die Haltebügel drei Reißverschlüsse in unterschiedlichen Höhen. Somit ist eine dichte Anpassung an unterschiedliche Träger möglich. Empfehlenswert ist eine zusätzliche Sicherung mit den Zusatzgurten. Mit großer Glasklartasche für die Warntafel. Abb. zeigt optionales Zubehör 9998287, nicht notwendig.

Material 100 % Polyester (mit rückseitiger PU-Beschichtung).

Ausführung	Maße (B x H x T cm)	Gewicht (kg)	Art.-Nr.	Preis
bis 3 Räder	193 x 136 x 41/41	1,5	<b>9917608</b>	<b>95,00</b>
bis 4 Räder	193 x 136 x 61/61	1,5	<b>9917609</b>	<b>109,00</b>
bis 2 E-Bikes	214 x 136 x 40/64	1,5	<b>9917610</b>	<b>105,00</b>



### 15 SPANNGURT-SET

Zusatzgurt mit Schnapphaken zum vertikalen Abspannen, passend für Hindermann Fahrradhüllen.

Material 100% Polypropylen. Länge 2 x 4,0 m.

<b>9992870</b>	<b>12,50</b>
----------------	--------------


### 16 SPANNGURT-SET

Gurte für Fahrradträgerhauben zum Abspannen der Glasklartasche für Warntafel. Passend für Hindermann Fahrradhüllen, verstellbar, beidseitig mit Haken.

Material 100 % Polypropylen. Länge 1 x 5,0 m, 1 x 2,4 m.

<b>9998287</b>	<b>12,50</b>
----------------	--------------





» Beim Modell Strada DL-3 können die Hecktüren vom Ducato im montierten Zustand (2 Fahrräder) geöffnet werden, wenn der Abstand zw. Türunterkante und Kugelkopf-Oberkante mind. 8 cm beträgt. «

Antonio Rosa  
Experte für Fahrzeugtechnik

Fahrradträger für E-Bikes, für 2, 3 oder 4 Fahrräder, erweiterbar und faltbar - einfach zu montieren und sicher im Einsatz.

	1	2	3	4	5	6	7	8
Bezeichnung	Genio Pro Advanced	Strada DL-3	Strada Sport 3	Strada E-Bike	Strada E-Bike XL	Strada Evo 2	Strada Evo 3	Strada Trail 2
Fahrräder Grundträger	2	3	3	2	2	2	3	2
E-Bike zertifiziert	ja	nein	ja	ja	ja	ja	ja	ja
E-Bikes max.	2	2	2	2	2	2	2	2
Mechanismus	Klappmechanik	Rollenauszug	Klappmechanik	Klappmechanik	Klappmechanik	Rollenauszug	Rollenauszug	Klappmechanik
Traglast (kg)	60	45	66,9	60	59,2	60	66	60
Traglast pro Schiene (kg)	30	23,5	30	30	< 30	30	30	30
Rahmendurchmesser (mm)	25-80	25-80	25-80	25-80	25-80	25-80	25-80	25-80
Abstand Radschienen (cm)	21 cm	18	18	23	23	19	19	23
Maße (B x H x T cm)	124 x 70,5 x 65	100 x 25 x 72	100 x 20 x 72	100 x 20 x 59	120 x 20 x 59	108 x 33 x 62	108 x 28 x 75	111 x 22,5 x 67,5
Gewicht (kg)	21,4	14,5	18,1	14,9	15,8	16,5	20,1	17,7 kg
Art.-Nr.	<b>9942786</b>	<b>9981232</b>	<b>9980197</b>	<b>9980194</b>	<b>9926174</b>	<b>9907490</b>	<b>9908439</b>	<b>9944624</b>
Preis	<b>689,00</b>	<b>649,00</b>	<b>549,00</b>	<b>499,00</b>	<b>499,00</b>	<b>639,00</b>	<b>719,00</b>	<b>659,00</b>

#### Erweiterungsset

Art.-Nr.	<b>9943017</b>	<b>9981237</b>	<b>9980198</b>	<b>9980198</b>	<b>9980198</b>	<b>9908438</b>	<b>9908444</b>	<b>9944625</b>
Preis	<b>149,00</b>	<b>159,00</b>	<b>119,00</b>	<b>119,00</b>	<b>119,00</b>	<b>149,00</b>	<b>149,00</b>	<b>153,51</b>

Die technisch zulässige Gesamtmasse des Fahrzeugs sowie die technisch zulässige Gesamtmasse auf der Achse dürfen nicht überschritten werden. Nachträglich am Fahrzeug angebrachtes Zubehör verringert die Zuladungsmöglichkeit und beeinflusst die Achslasten. Nachträgliche Änderungen am Fahrzeug (z. B. Ablostung), die die Massewerte des Fahrzeugs beeinflussen, liegen im Verantwortungsbereich des Fahrzeughalters. Weitere Hinweise & Erläuterungen zur Gewichtsthematik finden Sie in den Verkaufsunterlagen und auf den Websites der Hersteller.

**9 +10 THULE EASYFOLD XT**

Komplett faltbar für bequeme Montage, Handhabung und Lagerung. Praktischer Abklappmechanismus mit Fußpedal ermöglicht einfachen Zugang zum Kofferraum, selbst mit Fahrrädern auf dem Träger.


**9 THULE EASYFOLD XT2**

Für 2 Fahrräder. Geeignet für Rahmengröße 22-80 mm. Max. Reifenbreite 4,7".

Traglast 60 kg. Farbe schwarz/aluminium. Maße 123 x 68 x 63 (B x H x T), zusammengeklappt 31 x 68 x 63 cm (B x H x T). Gewicht ca. 17,9 kg. Max. Gewicht pro Fahrrad 30 kg.

9940899 959,00


**10 THULE EASYFOLD XT3**

Für 3 Fahrräder. Geeignet für Rahmengröße 22 - 80 mm. Max. Reifenbreite 4,7".

Traglast 60 kg. Farbe schwarz/aluminium. Maße 123 x 83 x 86 cm (B x H x T), zusammengeklappt 31 x 83 x 86 cm (B x H x T). Gewicht 23,1 kg. Max. Gewicht pro Fahrrad 30 kg.

9925136 1.064,00


**11 THULE EASYFOLD XT LOADING RAMP**

Klappbare Laderampe zum einfachen Be- und entladen für Ihre Fahrräder. Einfach im Fahrradträger zu verstauen. Farbe aluminium/schwarz. Gewicht 1,3 kg.

9940897 69,95

**12 + 13 THULE VELOSPACE XT**

Der vielseitige Fahrradträger für Fahrräder jeder Art - von E-Bikes und Fatbikes bis hin zu Kinderfahrrädern.


**12 THULE VELOSPACE XT 2**

Für 2-3 Fahrräder. Geeignet für Rahmengröße 22-80 mm. Max. Reifenbreite 4,7".

Traglast 60 kg. Maße 135 x 79 x 69 cm (B x H x T), zusammengeklappt 135 x 25 x 74 cm (B x H x T). Gewicht 18,7 kg. Max. Gewicht pro Fahrrad 30 kg.

schwarz 9943801 829,95  
silber/aluminium 9953797 779,95


**13 THULE VELOSPACE XT 3**

Für 3-4 Fahrräder. Geeignet für Rahmengröße 22-80 mm. Max. Reifenbreite 4,7".

Traglast 60 kg. Maße 135 x 79 x 73 cm (B x H x T), zusammengeklappt 135 x 31 x 73 cm (B x H x T). Gewicht 20,6 kg. Max. Gewicht pro Fahrrad 30 kg.

schwarz 9935421 929,95  
silber/aluminium 9953798 879,95


**14 THULE LOADING RAMP XT**

Klappbare Laderampe zum einfachen Be- und entladen für Ihre Fahrräder.

Farbe aluminium/schwarz. Gewicht 1,1 kg.

9950957 69,95


**15 THULE VELOSPACE XT BIKE ADAPTER**

Erhöht die Transportkapazität Ihres Fahrradträgers Thule VeloSpace XT um ein Fahrrad.

Traglast 15 kg. Gewicht 2,6 kg.

schwarz 9944449 199,95  
aluminium 9927663 189,95

**16 + 17 THULE VELOCOMPACT**

Kompakter und leichter Fahrradträger für den täglichen Einsatz - Praktischer Abklappmechanismus mit Fußpedal ermöglicht einfachen Zugang zum Kofferraum, selbst mit Fahrrädern auf dem Träger - Vormontiert, kein Werkzeug erforderlich.


**16 THULE VELOCOMPACT**

Für 2 Fahrräder. Geeignet für Rahmengröße 22-80 mm. Max. Reifenbreite 3".

Traglast 46 kg. Farbe schwarz/aluminium. Maße 130 x 76 x 56 cm (B x H x T), zusammengeklappt 106 x 30 x 66 cm (B x H x T). Gewicht 14,2 kg. Max. Gewicht pro Fahrrad 25 kg.

9950952 629,95


**17 THULE VELOCOMPACT**

Für 3 Fahrräder. Geeignet für Rahmengröße 22-80 mm. Max. Reifenbreite 3".

Traglast 60 kg. Farbe schwarz/aluminium. Maße 128 x 79 x 75 cm (B x H x T), zusammengeklappt 103 x 36 x 72 cm (B x H x T). Gewicht 19,6 kg. Max. Gewicht pro Fahrrad 25 kg.

9953796 729,95


**18 THULE VELOCOMPACT 4TH BIKE ADAPTER**

Erhöhen Sie die Kapazität Ihres Fahrradträgers Thule VeloCompact 926 um ein Fahrrad.

Traglast 15 kg. Maße 114 x 30 cm (B x T). Gewicht 2,8 kg.

9950954 179,95



### 1 FAHRRADTRÄGER CARRY-BIKE GARAGE SLIDE PRO BIKE

Herausziehbarer Aluminium-Fahrradträger für die Heckgarage von Reisemobilen. Das untere Profil wird am Boden angeschraubt, das obere Profil wird auf Stahlrollen zwischen den Schienen geführt.

- o Geeignet für 2 Fahrräder.

Lieferumfang 2 x Security Strip und Montagehalterungen. Traglast 50 kg. Farbe aluminium. Montageort Garage. Maße geschlossen 145 x 74 x 34 cm (B x H x T). Höhenverstellbar 9-13 cm. Gewicht 9,9 kg.

9942604

621,00



### 2 FAHRRADTRÄGER CARRY-BIKE GARAGE PLUS

Fahrradträger zur Befestigung am Boden in Heckgaragen eines Reisemobils. Im geschlossenen Zustand nimmt der Träger nur 22 cm ein.

- o Geeignet für 2-4 Fahrräder

Lieferumfang Bike-Block Pro 1, Bike-Block Pro 3, Security Strip, 2x Rail Quick Pro, Montagehalterungen. Traglast 60 kg. Farbe aluminium. Montageort Garage. Maße geöffnet 128 x 78 x 49,5 cm (B x H x T). Gewicht 5,6 kg.

9943317

271,00



### 3 FAHRRADTRÄGER CARRY BIKE GARAGE STANDARD

Fahrradträger mit Auflagebügel zur Befestigung am Boden und Bike-Block-Halterungen an der Wand oder Decke. Passend für Heckgaragen eines Reisemobils.

- o Geeignet für max. 3 Fahrräder

Lieferumfang Bike-Block Pro 1, Bike-Block Pro 3, 2 x Rail Quick Pro, Montagehalterungen. Traglast 50 kg. Farbe aluminium. Montageort Garage. Maße geöffnet 128 x 45 cm (B x T), Maße Block Halterung 80 cm (B). Gewicht 4,8 kg.

9948797

232,00



### 4 HECKGARAGEN FAHRRADTRÄGER VELOSLIDE STANDARD

Passend für bis zu 2 E-Bikes.

- o Anbringung in Fahrtrichtung möglich
- o Führt bis zu 1,5 m weit aus mit patentierter Einhandbedienung
- o Robust und sicher, mit Ratschenfunktion
- o Zur Seite schiebbar oder aus der Garage herausnehmbar

Der Fahrradträger wird mit Montageschienen am Garagenboden befestigt - diese sind separat erhältlich.

Traglast 70kg. Maße 195 x 80 x 40 cm (B x H x T). Gewicht 20,9 kg.

9941377

1.079,00



### 5 HECKGARAGEN FAHRRADTRÄGER VELOSLIDE SHORT

Perfekte Lösung für Kompaktgaragen. Passend für bis zu 2 E-Bikes.

- o Speziell für mittelgroße Reisemobile (B-Klasse) entwickelt
- o Neue Version 15 cm kürzer als Standard Thule VeloSlide
- o Fahrradträger gleitet bis zu 1,35 m anstatt 1,50 m heraus

Der Fahrradträger wird mit Montageschienen am Garagenboden befestigt - diese sind separat erhältlich.

Traglast 70 kg. Maße 180 x 80 x 40 cm (B x H x T). Gewicht 19,9 kg.

9943135

1.079,00



### 6 BEFESTIGUNGSSCHIENEN

Schienen zur Montage des Thule VeloSlide. Die Schienen werden auf den Boden geklebt und / oder geschraubt.

- o Set beinhaltet 3 Schienen

Länge 70 cm

9953875

78,00

Länge 140 cm

9953876

157,00



### 7 - 8 ADAPTER ZU VELOSLIDE

Installation des VeloSlide in kleineren Garagen.

- o Senkt Fahrradlenker ab (15cm)
- o Ersetzt Vorderrad durch Steckachse

### 7 THRU-AXLE

Passend für Durchsteckachsen mit zusätzlichen Adaptern (12x100/110, 15x100/110, 9x100)

9943814

97,00



### 8 QUICK RELEASE

Design kompatibel mit Standard 9 mm Schnellspannsystemen

9943815

97,00



**9 MOTOMOVE 150**

Heckgaragen Rollerträger mit einziehbarer Vorderradwippe und seitlicher Querverschiebung. Roller über Rampe in die Vorderradwippe fahren, Vorderrad von außen in der Wippe fixieren, Heck auf dem Träger abspannen. Der Roller kann auf den Querschienen in seitlichen Stauraum verschoben werden, für mehr Lademöglichkeit oder um seitlich verschiebbare Module auf den Querschienen zu nutzen.

- Automatische Entriegelungsfunktion ohne Lösung von Bolzen oder Hebel
- Querverschiebbar

Lieferumfang: Vormontierter Träger mit 3 Querverschiebeprofilen und Anschraubset, Auffahrschiene, Vorderradwippe mit Schienen für 1 Roller, Befestigungsset, Haltegurte für 1 Roller.

Traglast 150 kg (Zuladung der Heckgarage beachten). Material Aluminium. Maße 1990 x 433 cm (B x T), Länge Querprofil 100 cm. Gewicht ca. 24 kg.

**9943736 1.613,00**

**10 SLIDE MOVE HG-250**

Um die Fahrräder in die Heckgarage zu laden, den Träger mit einer Hand entriegeln und bis zum Anschlag herausziehen. Die Fahrräder in die dafür vorgesehenen Schalen stellen. Der Träger wird in der Heckgarage auf Querverschiebeprofilen montiert. Durch zusätzliche seitliche Verschiebemöglichkeit in der Heckgarage können Fahrräder nach dem Beladen platzsparend zur Seite geschoben werden.

- Für 2 E-Bikes geeignet
- Querverschiebbar, beidseitig ausziehbar (ca 140 cm)

Lieferumfang: Vormontierter Träger mit 2 Querverschiebeprofilen und Anschraubset, Fahrradschalen für 2 Fahrräder, Befestigungsbügel, Befestigungsset Gurte und Haltearme für 2 Fahrräder.

Traglast 70 kg (Zuladung Hinterachslast der Heckgarage beachten). Material Aluminium. Maße 1850 x 927 x 331 cm (B x H x T), Länge Querprofile 100 cm. Gewicht 21 kg.

**9942800 1.448,00**

**11 LOADMOVE R2**

Ausziehbares Regalsystem für optimale Nutzung des Stauraums und für Ordnung in der Heckgarage. Der Grundträger kann nach beiden Garagenseiten herausgezogen werden. Darauf werden 2 Regalmodule montiert. Das Regalsystem ist durch verschiedene Lochraster in Breite und Höhe anpassbar. Durch die zusätzliche seitliche Verschiebemöglichkeit in der Garage kann das Regal nach dem Einschieben platzsparend zur Seite geschoben werden.

- Querverschiebbar, beidseitig ausziehbar (ca 140 cm)

Lieferumfang: 2 vormontierte Träger mit 2 Querverschiebeprofilen und Anschraubset, 2 Regalmodule mit Montage-set (ohne Boxen).

Traglast 150 kg (Zuladung der Heckgarage beachten). Material Aluminium. Maße 1850 x 1027 x 458 cm (B x H x T), Länge Querprofile 100 cm. Auszugshöhe über dem Boden 7,6 cm. Gewicht ca. 40 kg.

**9943735 2.803,00**

**12 FAHRRADTRÄGER THULE SPORT G2 GARAGE**

Für Fahrzeuge mit Heckgarage geeignet. Bei Nichtgebrauch hochklappbar.

- 2 Räder, auf 3 oder 4 Räder erweiterbar
- Max. Reifenbreite 2.1"
- Abstand zwischen Fahrräder 30 cm

Traglast 50 kg. Traglast pro Schiene 19 kg. Maße 126 x 66 x 79 cm (B x H x T). Gewicht 5,6 kg.

**9983374 279,00**

**13 ERWEITERUNGSSET 3. RAD SPORT G2**

3. Schiene + Abstandshalter.

Traglast pro Schiene 19 kg. Gewicht 3 kg.

**9983382 87,00**

**14 ERWEITERUNGSSET 4. RAD SPORT G2**

4. Schiene + Abstandshalter.

Traglast pro Schiene 19 kg. Gewicht 3 kg.

**9983383 97,00**





### 1 GARAGENEINZUG SMART RAIL ELEKTRISCH

- o Befestigung des Rollers am Schlitten des Schienensystems mittels Lenkerspanngurt
- o Elektrischer Zahnriemeneinzug über Motor 12 V 7,5 A
- o Steuerung über kabelgebundene Fernbedienung
- o Lieferumfang: Schienensystem mit Schlitten, kabelgebundene Fernbedienung (nur elektrische Ausführung), Auffahrschiene, 1 Lenkerspanngurt, 2 Spanngurte für die hintere Befestigung

Traglast 150 kg. Maße ca. 190 x 28 x 6 cm (L x B x H). Gewicht ca. 12 kg.  
**9948963 1.599,00**



### 2 GARAGENEINZUG SMART RAIL MANUELL

Traglast 150 kg. Maße 190 x 28 x 6 cm (L x B x H). Gewicht 10 kg.

**9940957 1.049,00**



### 3 ROLLERTRÄGER CARRY MOTO PRO

Für die feste Montage in der Heckgarage. Bestehend aus einer stabilen eloxierten Aluminiumträgerschiene (180 x 16 cm) und einer ausziehbaren Auffahrschiene (155 cm). Durch den beweglichen Haltebügel und 2 starke Riemen kann der Roller/das Motorrad optimal befestigt werden. Höhenregulierbar von 8 cm bis 11 cm. Max. Reifenbreite 16 cm.

Traglast max. 200 kg. Maße 78,5 x 8-11 x 195 cm (B x H x T). Gewicht 15,4 kg.  
**9993655 644,00**



### 4 ROLLERTRÄGER CARRY MOTO

Für die feste Montage in der Heckgarage. Bestehend aus einer stabilen Aluminiumträgerschiene (180 x 14 cm) und einer Auffahrschiene (180 cm). Durch den beweglichen Haltebügel und 2 starke Riemen kann der Roller/das Motorrad optimal befestigt werden. Max. Reifenbreite 14 cm.

Traglast max. 200 kg. Maße 23 x 27 x 197 cm (B x H x T). Material Riemen 100% Polyester. Gewicht ca. 12,2 kg.

**9902297 417,00**



### 5 AUFFAHRSCHIENE CARRY RAMP

Auffahrschiene für die Heckgarage. Durch die Anbringung einer zweiten Auffahrrampe auch ideal für den Transport von Rollstühlen oder Quads geeignet. Eloxiertes Aluminium mit Haftbeschichtung. Max. Reifenbreite 15 cm.

Traglast bis zu 130 kg. Länge 110-185 cm. Breite ca. 20 cm (Innen 15 cm). Gewicht 7 kg.

**9993657 285,00**



### 6 RADHALTERUNG FÜR MOTORROLLER VORNE

Reifenblockiersystem für Motorrad/-roller. Ermöglicht das Befestigen von Reifen bis max. 18 cm Breite. Schwarz lackierter Stahl. Inkl. 2 Spanngurte und Befestigungsschrauben.

Maße 18-22x20,5x31 cm (BxHxT). Gewicht ca. 2,4 kg.

**9993693 100,00**



### 7 RADHALTERUNG FÜR MOTORROLLER HINTEN

Reifenblockiersystem für Motorrad/-roller. Schwarz lackierter Stahl. Inkl. Schienen und Schrauben für die Befestigung am Boden. Ohne Spanngurte.

Maße 15-29 x 19,2 x 21,5 cm (B x H x T). Gewicht ca. 2,8 kg.

**9998810 144,00**



### 8 UNIKO 6IN1 FALTRAMPE

- o 3-fach höhenverstellbar 4,4 / 9 / 13 cm (z. B. als Unterlegkeil oder Auffahrrampe)
- o Keil um Räder zu blockieren
- o Flexible Anfahrhilfe / Traktionshilfe
- o Rampe zum Ausgleich von Höhenunterschieden
- o Universelle Trittstufe zum sicherer Einstieg ins Wohnmobil

Lieferumfang: 1 x Uniko 6in1 Faltrampe, faltbares Kunststoff-Sandboard, Sandblech, 4 x Blockierungsgriffe, 1 x Tasche 100% Nylon. Traglast max. 3.500 kg. Maße zusammengeklappt 25,5 x 17,5 x 37 cm (B x H x L). Maße geöffnet 25 x 145 cm (B x L). Gewicht ca. 6,85 kg.

**9990572 160,50**



### 9 SCHIENENSET FÜR UNIKO 6IN1 FALTRAMPE

- o Zubehör für Uniko 6in1
- o Schnell montiert
- o Schnell wieder verstaub
- o Sichere und schnelle Beladung von Anhängern, PickUps oder Wohnmobilen
- o Verwandelt die flexible Faltrampe in eine starre Auffahrrampe oder ein starres Sandblech

Lieferumfang: 1x Schienenset (ohne Uniko 6in1 Rampe), 4 x Splinte. Traglast 200 kg (bei Paarweiser Nutzung max 400 kg). Länge 120 cm. Gewicht ca. 1,8 kg.

**9983416 99,50**




### 10 BLOCKIERUNGSGRIFF

Ersatzgriff zu Uniko 6in1 Faltrampe 9990572.

**9998715 7,00**

## INTELLIGENTE TRANSPORTBEFESTIGUNG

Das Zurrschienen-System ist nach dem Baukastenprinzip aufgebaut und wächst mit Ihren Anforderungen. Einfache Montage der Grundschienen durch kleben, schrauben oder nieten. Alle Zurrschienen haben einen Raster von 25 mm. Die Zurrösen (Fittinge) können mit einer Hand an jeden beliebigen Punkt der Schiene eingeführt werden. Durch Verschieben um ein halbes Rastermaß verriegelt der Bolzen selbstständig in der Schiene.



### 12 ABDECKPROFIL ZU ZURRSCHIENE

Material Kunststoff. Maße 34,0 x 3.000 mm (B x L). Gewicht 0,32 kg.

**9939018 38,95**



### 13 KUNSTSTOFF-ENDSTÜCK

Endstück kompatibel mit 9939004.

Farbe schwarz. Material Kunststoff. Maße 50 x 35 mm (B x L). Gewicht 0,02 kg.

**9916664 9,10**




### 11 ZURRSCHIENE AJ STANDARD

Material Aluminium. Maße 50 x 2.000 mm.

**9939004 64,75**

Material Aluminium. Maße 60 x 2.000 mm.

**9939015 71,50**



### 14 ZURRPLATTE/EINZELBEFESTIGUNGSPUNKT

Zurrplatte 90° Senkung.

Material Aluminium. Maße 44,5 x 44,5 mm (B x L). Gewicht 0,02 kg.

**9947935 14,50**



### 15 FITTING

Material Stahl verzinkt. Maße 41 x 66 mm (B x L). Gewicht 0,05 kg. Belastbarkeit 300 kg.

**9939079 8,40**



### 16 GROSSTEILE HALTER KERL

Für alle gängigen 65mm Bretter aus Holz, Aluminium oder Stahl. Überall in Airline-Schienen einsetzbar. Ohne Schrauben für Bodenbefestigungen.

Belastbarkeit bis 800 daN mit Aluminiumprofil. Material Stahl verzinkt, Kunststoff. Gewicht 0,54 kg.

**9940487 47,95**



### 17 UNIVERSALHALTER KERL BUTLER

Passend zu Zurrschiene, verschiebbar.

Material Stahl verzinkt, Kunststoff, Edelstahl. Belastbarkeit ca. 50 kg.

**9943322 15,25**



### 18 GARAGE ORGANIZER

- o Basisprofile (2 m) an der Wand der Garage montiert
- o Kombination aus Haken, Riemen und einem Netz zur Sicherung von Transportmitteln
- o Kompatibel mit allen Thule Organizer-Zubehörteilen zur Optimierung der Raumeffizienz

**9943817 379,00**



### 19 ÖSEN KIT EYE

Zur sicheren Befestigung jeglicher Gegenstände an den Multifunktionsleisten, am Boden oder an der Wand der Garage/des Stauraumes. 2er Set.

Gewicht 100 g.

**9995678 11,50**



### 20 ÖSEN KIT EYE CORNER

Zur sicheren Befestigung jeglicher Gegenstände an den Multifunktionsleisten, am Boden oder an der Wand der Garage/des Stauraumes. 2er Set.

Gewicht 100 g.

**9987149 11,70**



### 21 BEFESTIGUNGSÖSEN KIT SQUARE PLATES

Zur sicheren Befestigung jeglicher Gegenstände an den Multifunktionsleisten, am Boden oder an der Wand der Garage/des Stauraumes. 4er Set.

Gewicht 100 g.

**9990928 21,80**



### 22 BEFESTIGUNGSPROFIL MIT ZURRÖSE

Sicher verzurren in Ihrer Heckgarage. Stufenlos verschiebbar.

Verzurröse 2er Set

**9981395 17,75**

Profil für Verzurröse, Länge 2,5 m

**9981396 18,25**



### 23 GARAGE BARS

2 Multifunktionsleisten, welche an die Garagenwände oder auf dem Boden angebracht werden. Alle Ausführungen werden paarweise verkauft und mit Abdeckkappen mitgeliefert.

Maße 200,0 x 2,5 x 4,0 cm (L x B x H). Material Aluminium. Gewicht 3,1 kg.

**9987474 135,00**



### 24 GARAGE BARS CORNER

Schiene zur Befestigung in den Ecken. 2 Schienen, serienmäßig mit Befestigungsschrauben und je 4 Zurrösen.

Maße 200 x 5 x 5 cm (L x B x H). Material Aluminium. Gewicht 4,8 kg.

**9987148 209,00**



### 25 LUGGAGE BAR

Teleskopierbare Leiste, ideal um Gegenstände während der Fahrt im Inneren des Fahrzeugs oder der Heckgarage zu schützen. Mit gummibeschichteten Endstücken für noch mehr Schutz.

Länge 170 (gekürzt 150 cm). Maße geschlossen 93 x 8 x 6 cm (B x H x T). Material Aluminium. Gewicht 0,7 kg.

**9948997 55,30**



### 26 KLEIDERSTANGE FÜR HECKGARAGE

Zur praktischen Aufbewahrung von Kleidungsstücken. Auch sehr gut zum Trocknen von feucht gewordenen Jacken geeignet.

115 - 220 cm **9943159 39,95**





## 1 – 4 Anhängerkupplung für Kastenwagen

Anhängerkupplung abnehmbar oder starr für Kastenwagen.



### 1 ANHÄNGERKUPPLUNG ABNEHMBAR

Anhängerkupplung mit abnehmbarer Kugelstange für Fiat Ducato Kastenwagen X250 und X290, max. Anhängelast 3.000 kg. Packmaß 16 x 17 x 173 cm (B x H x T). Gewicht 21,5 kg.

9940569 499,00



### 2 ANHÄNGERKUPPLUNG STARR

Anhängerkupplung mit starrer/fester Flanschku­gel geeignet für Fahrradträger für Fiat Ducato Kastenwagen X250/X290 Traglast 150 kg. Packmaß 164 x 24 x 19 cm (L x B x H). Gewicht 25 kg.

9943479 379,00



### 3 FÜR FIAT DUCATO X250/X290 ABNEHMBAR

Anhängerkupplung mit abnehmbarer Kugelstange für Fiat Ducato X250 und X290.

9918927 546,00



### 4 FÜR FIAT DUCATO X250/X290 STARR

Anhängerkupplung mit starrer/fester Flanschku­gel für Fiat Ducato Kastenwagen X250/X290.

9906156 427,50



### 5 KUGELSCHUTZKAPPE

Material Kunststoff.

9981730 4,20



### 6 KUPPLUNGSKAPPE

Lieferumfang inkl. Halteschleufe. Material Kunststoff.

9944565 2,80



### 7 – 10 LINNEPE ELEKTROKABELSÄTZE

(o. Abb.)

7 Elektrokabelsatz AFC univ Typ 230/244	13 Polig (Belegung 1-8)	9993344	169,00
8 Elektrokabelsatz für Fiat Ducato (X250) Eurochassis	13 Polig (Belegung 1-8)	9990237	219,00
9 Elektrokabelsatz Ducato X250 Kastenwagen ab BJ 02/2011	13 Polig (Belegung 1-8)	9907400	219,00
10 Elektrokabelsatz 13-pol. Can-Bus MB Sprinter (W906)/VW Crafter ab 2006-2018	13 Polig (Belegung 1-8)	9948946	269,00



### 11 – 13 ELEKTROKABELSÄTZE (o. Abb.)

#### 11 ELEKTROKABELSATZ 13 POL. FÜR FIAT X250 CHASSIS AB 2006 - BIS 2021 (S7) - REISEMOBILE UND KASTENWAGEN

Fiat Ducato Chassis 2006 bis 2021 S7 und Jumper/Boxer ab 2006 9936037 224,00

#### 12 ELEKTROKABELSATZ RENAULT MASTER, OPEL MOVANO

Für Renault Master, Opel Movano, fahrzeugspezifisch 13-polig 13 Pol. (Belegung 1-8) 9988915 115,50

#### 13 ELEKTROKABELSATZ 13 POL. FÜR FIAT X290 (S8) AB 09/2021 - REISEMOBIL UND KASTENWAGEN

Fiat Ducato X290 (S8) ab 09/2021 9944623 236,00


Die technisch zulässige Gesamtmasse des Fahrzeugs sowie die technisch zulässige Gesamtmasse auf der Achse dürfen nicht überschritten werden. Nachträglich am Fahrzeug angebrachtes Zubehör verringert die Zuladungsmöglichkeit und beeinflusst die Achslasten. Nachträgliche Änderungen am Fahrzeug (z. B. Ablastung), die die Massewerte des Fahrzeugs beeinflussen, liegen im Verantwortungsbereich des Fahrzeughalters. Weitere Hinweise & Erläuterungen zur Gewichtsthematik finden Sie in den Verkaufsunterlagen und auf den Websites der Hersteller.

# Anhängekupplung für Reisemobil



## 14 – 18 LINNEPE ANHÄNGEKUPPLUNGEN

Lieferbar für fast alle Reisemobilaufbauten. Alle Metallteile sind KTL-beschichtet, der Querträger ist zusätzlich pulverbeschichtet. Die Rahmenverlängerung für Fahrzeuge ohne oder mit nicht tragfähiger Rahmenverlängerung wird in Maximallänge geliefert. Sie kann passend für den jeweiligen Überhang gekürzt werden. Komplette, zerlegte Montageeinheit mit EG-Typengutachten. Die Anhängelast beträgt maximal 2 t. Anhängerkupplung auch als abnehmbare Version erhältlich. Elektrokabelsatz bitte extra bestellen.



### 14 ANHÄNGERKUPPLUNG VARIABEL LAB1000

Diese in die Breite variable Ausführung ist sowohl passend für alle AL-KO Chassis, als auch bei Fahrzeugen mit tragfähiger Rahmenverlängerung. Mit starrem oder abnehmbarem Kugelkopf.

starr	<b>9988934</b>	<b>699,00</b>
abnehmbar	<b>9944143</b>	<b>899,95</b>



### 15 STANDARD ANHÄNGEKUPPLUNG

Passend für alle Fahrzeuge ohne Rahmenverlängerung oder mit nicht tragfähiger Rahmenverlängerung. Besteht aus Querträger, Kugelkopf, Rahmenverstärkung oder verstärkter Rahmenverlängerung, Befestigungselemente. Mit starrem oder abnehmbarem Kugelkopf.

	<b>9988935</b>	<b>949,00</b>
--	----------------	---------------

### 16 STANDARD ANHÄNGEKUPPLUNG LAB261

Standard-Kupplung passend für Fiat Ducato X250 (und Baugleiche) Flachboden- und Leiterrahmenchassis ohne Rahmenverlängerung oder ohne tragfähiger Rahmenverlängerung. Besteht aus Querträger, Kugelkopf, verstärkter Rahmenverlängerung, Befestigungselemente. Mit starrem oder abnehmbarem Kugelkopf.

Montage am Rahmen innen		
LAB 261i - starr	<b>9912963</b>	<b>949,00</b>
LAB 261i - abnehmbar	<b>9936886</b>	<b>1.129,00</b>
Montage am Rahmen außen		
LAB 261A - starr	<b>9917261</b>	<b>949,00</b>
LAB 261A - abnehmbar	<b>9927486</b>	<b>1.129,00</b>



### 17 ANHÄNGEKUPPLUNG LAB400

Diese Ausführung ist sowohl passend für alle AL-KO Chassis als auch bei Fahrzeugen mit tragfähiger Rahmenverlängerungen. Mit starrem oder abnehmbarem Kugelkopf.

	<b>9988937</b>	<b>599,00</b>
--	----------------	---------------

### 18 STANDARD ANHÄNGEKUPPLUNG LRL030


Passend für alle Fahrzeuge ohne tragfähiger Sawiko Rahmenverlängerung des Typs RA030i. Verbaut bei den Herstellern Bürstner, Carado, Sunlight, Etrusco, Dethleffs, Hobby, Laika, LMC, usw. (außer Knaus/Weinsberg). Besteht aus Querträger, Kugelkopf, Rahmenverstärkung, Befestigungselemente. Mit starrem oder abnehmbarem Kugelkopf.

starr	<b>9909939</b>	<b>949,00</b>
abnehmbar	<b>9925708</b>	<b>1.129,00</b>



## 19 – 22 SAWIKO ANHÄNGEKUPPLUNGEN

Mit den bewährten Anhängervorrichtungen können Sie Ihren Trailer auch bei extremen Hecküberständen sicher und zuverlässig bewegen. Durch verschraubbare Einzelelemente ist die problemlose Anpassung an unterschiedliche Bodengruppen gewährleistet. Der Anhängerbock wird am Fahrzeug Teil für Teil zusammengeschaubt. Das spart sperrige Verpackung und Transportkosten. Die Kupplungen sind als Universal-Set lieferbar. Die Rahmenmaße und Überhänge fast aller europäischen Reisemobile sind bereits in einer Datenbank erfasst.



### 19 STANDARD ANHÄNGEKUPPLUNG

Passend für alle Fahrzeuge ohne Rahmenverlängerung oder ohne tragfähiger Rahmenverlängerung. Bestehend aus Querträger, Kugelkopf, Rahmenverstärkung oder verstärkte Rahmenverlängerung und Befestigungselementen. Typ MT017, MT026, MT030, MT041, MT042, MT047, MT053.

	<b>9988950</b>	<b>1.049,00</b>
--	----------------	-----------------



### 20 ANHÄNGEKUPPLUNG MT005

Diese Ausführung ist sowohl passend für alle AL-KO Chassis als auch bei Fahrzeugen mit tragfähigen Rahmenverlängerungen.


	<b>9988951</b>	<b>694,00</b>
--	----------------	---------------



### 21 ANHÄNGEKUPPLUNG MT054

Geeignet für original AL-KO Hoch- und Tiefrahmenchassis mit oder ohne Heckabsenkung. Mit starrem oder abnehmbarem Kugelkopf.

starr	<b>9934686</b>	<b>795,00</b>
abnehmbar	<b>9940872</b>	<b>1.010,00</b>



### 22 SCHWERLASTKUPPLUNG

Für Serienfahrgestelle mit geprüfter Rahmenverlängerung, bei denen Anhängelasten von mehr als 2000 kg realisiert werden können. Zu den Standard Kupplungen gehören Typ MT015, MT028, MT051. Bestehend aus Querträger, Kugelkopf, Rahmenverstärkung oder verstärkter Rahmenverlängerung, Befestigungselemente.

	<b>9988952</b>	<b>1.009,00</b>
--	----------------	-----------------



### 1 FAHRRADTRÄGER GIROVAN

Der schwenkbare E-Bike-Träger wurde speziell für Fiat Ducato X250/X290 Kastenwagen und baugleiche (Eurochassis) entwickelt. Er besticht durch sein elegantes Design und seine Flexibilität. Der GiroVan ist für den Transport von 2 E-Bikes geeignet und lässt sich unbeladen platzsparend hochklappen (ca. 25 cm kürzer). Durch ein massives Drehgelenk ist das Öffnen der Hecktüren im beladenen Zustand möglich. Ausgestattet mit Schnellspannverschlüssen zur werkzeuglosen Montage und Demontage. Kombinierbar mit abnehmbarer Linnepé Anhängerkupplung. Mit EG-Typgutachten, keine TÜV Eintragung erforderlich. Der kurze Überhang ist für Fahrzeuglängen 5,45 m und 5,99 m geeignet und der lange Überhang für 6,36 m.

Hinweis: Fahrradträger nur an Fahrzeugen ohne oder mit abnehmbarer Anhängerkupplung montierbar. Der Elektrokabelsatz ist separat zu bestellen (9907400).

Lieferumfang Lastenträger inklusive Aufnahmeelemente und Befestigungsmaterial. Traglast max. 80 kg. Maße 175 x 105 x 63/38 cm (B x H x T).

kurzer Überhang, Gewicht 47 kg	<b>9943414</b>	<b>2.198,00</b>
langer Überhang, Gewicht 55 kg	<b>9943415</b>	<b>2.299,90</b>



### 2 LASTENTRÄGER SLIDEPORT

Der verschiebbare Plattformträger wurde für Kastenwagen mit Eurochassis ab 07/2006 konzipiert. Dank eines rollengelagerten Schiebemechanismus kann die Plattform, beladen mit einem Roller, ohne großen Kraftaufwand nach links geschoben werden. Beladen kann so die rechte, unbeladen beide Türen geöffnet werden. Durch die Befestigung mit dem Lenkerspanngurt und Zusatzgurten am bewährten Linnepé-Nutensystem, steht das Zweirad ganz ohne Haltebügel sicher auf der Plattform. Die Auffahrschiene verschwindet in einer Schublade unter dem Träger. Ausgestattet mit Schnellspannverschlüssen zur werkzeuglosen Montage und Demontage. Mit EG-Typgutachten, keine TÜV Eintragung erforderlich. Der kurze Überhang ist für Fahrzeuglängen 5,45 m und 5,99 m geeignet und der lange Überhang für 6,36 m.

Der Elektrosatz ist separat zu bestellen (9907400).

Lieferumfang Lastenträger inklusive Aufnahmeelemente und Befestigungsmaterial. Traglast max. 170 kg.

Typ	Überhang (cm)	Gewicht (kg)	B x T (cm)	Art.-Nr.	Preis
kurzer Überhang (L2/L3)	100	ca. 59	190 x 65	<b>9930362</b>	<b>2.199,00</b>
langer Überhang (L4)	138	ca. 59	190 x 65	<b>9919544</b>	<b>2.299,00</b>



» Wie und ob Sie ihr Reisemobil mit entsprechenden Lastenträgern erweitern können, kommt immer auf die Gegebenheiten Ihres Fahrzeugchassis an. Besonders beachten müssen Sie den fahrzeugspezifischen E-Satz. Ihr Fachhändler prüft dies gerne für Sie. «

Reinhold Kientle  
Experte für Fahrzeutechnik



### 3 FAHRRADTRÄGER AGITO TOP

Zum kompletten Öffnen der Hecktüren oder Heckklappen lässt sich der Träger mühelos komplett zur Seite schwenken. Selbst im beladenen Zustand. Dazu wird einfach der Exzenter-Verschluss (nachstellbar) gelöst und das Stützrad (serienmäßig) in Position gebracht. Der Agito Top kann bei nicht Benutzung platzsparend hochgeklappt werden. Er ist für fast jeden Camper Van geeignet.

- o Rollengelagerter Schiebemechanismus

Traglast 80 kg.

Maße geöffnet 1.980 x 1.010 x 940 cm (B x H x T).

Maße geschlossen 1.980 x 1.240 x 380 cm (B x H x T). Gewicht 55,2 kg.


für 2 E-Bikes **9909682** **2.049,00**

Maße geöffnet 1.980 x 1.010 x 950 cm (B x H x T).

Maße geschlossen 1.980 x 1.240 x 380 cm (B x H x T). Gewicht 58,1 kg.

für 3 E-Bikes **9922366** **2.149,00**




**4 FAHRRADTRÄGER SLIDE MOVE DS 250**

Beidseitig verschieb- und abnehmbares Trägersystem. Ohne die Ladung abzunehmen kann dieser Träger seitlich nach links und nach rechts verschoben werden, um dahinter liegende Türen oder Klappen zu öffnen. Träger einfach abnehmbar, da nur die fahrzeugspezifischen Aufnahmen am Chassis montiert werden. Vormontierter Träger inkl. Beleuchtung mit 13-poligem Anschlussstecker, fahrzeugspez. Aufnahmen (ca. 8 - 20 kg), Befestigungsbügel, Befestigungsmaterial für 2 Fahrräder, ECE-Gutachten.

Traglast 70 kg (Hinterachslast des Fahrzeugs beachten). Maße 185 x 70 cm (B x T). Gewicht ca. 29 kg.

Typ	Art.-Nr.	Preis
Fiat, Citroen, Peugeot ab 06/2006 (L1-L3, bis 6m Fahrzeuglänge)	<b>9940555</b>	<b>1.894,00</b>
Fiat, Citroen, Peugeot ab 06/2006 (L4, 6,36m Fahrzeuglänge)	<b>9940556</b>	<b>1.966,00</b>
Mercedes Sprinter / VW Crafter ab 04/2006 - 2018	<b>9940558</b>	<b>1.894,00</b>

**5 MOTORRAD- / FAHRRADTRÄGER EUROCARRY SLIDE 170**

Verschieb- und abnehmbarer Fahrrad- und Motorradträger für Camper Vans. Der Träger kann mit dem Motorrad beladen nach links weggeschoben werden, so dass die rechte Hecktüre geöffnet werden kann. In unbeladenem Zustand können nach Demontage des Stützbügels beide Hecktüren über dem Träger geöffnet werden. Der Träger ist schnell abnehmbar und vielseitig nutzbar. Teilweise ist der Anbau auch mit montierter Anhängerkupplung möglich. Geringes Eigengewicht da überwiegend aus Aluminium. Lieferumfang Vormontierter Träger inkl. Beleuchtung mit 13-poligem Anschlussstecker, fahrzeugspez. Aufnahmen (ca. 8-20 kg) Auffahrschiene, Befestigungssystem, Befestigungsset, Haltearme für 1 Roller/ Motorrad, ECE-Gutachten.

Breite 180 cm, Tiefe ab Stoßstange ca. 65 cm, Gewicht ca. 40 kg Träger (+ fahrzeugspezifische Aufnahmen). Traglast 170 kg (Hinterachslast des Mobils beachten).

Fiat Ducato X250 / Citroen, Peugeot ab 06/2006

bis 6 m Fahrzeuglänge	<b>9942284</b>	<b>2.005,00</b>
bis 6,36 m Fahrzeuglänge	<b>9942286</b>	<b>2.076,00</b>


**6 WANDHALTESCHIENE KOMPLETT**

Inkl. 3 Halter.

**9981390 329,95**

7 8 9 10 11


**7 - 11 BEFESTIGUNGSARM**

7 20 cm lang	<b>9981386</b>	<b>56,95</b>
8 30 cm lang	<b>9981387</b>	<b>56,95</b>
9 45 cm lang	<b>9981388</b>	<b>56,95</b>
10 60 cm lang	<b>9981389</b>	<b>58,95</b>
11 70 cm lang	<b>9988291</b>	<b>58,95</b>



Felgenhöhe  
max. 8 cm


**12 FELGENSPANNER**

Für Alu-Profile mit Schraubkanal M8.

**9992384 20,95**


**13 BEFESTIGUNGSSET**

**9988290 25,50**


**14 - 16 ERWEITERUNG UND UMRÜSTSÄTZE ZU WEIH-TEC MOTORRADTRÄGER UNIVERSAL S/A UND EURO CARRY SLIDE170**

14 Für 2 Fahrräder statt Roller	<b>9988102</b>	<b>129,95</b>
15 Für 4 Fahrräder statt Roller	<b>9988103</b>	<b>334,95</b>
16 Für 1 Fahrrad und 1 Roller	<b>9988104</b>	<b>248,50</b>



Der leichte Lastenträger Findus für Reisemobile bietet durch das Baukastensystem vier unterschiedliche Ausstattungsmöglichkeiten. So lässt sich vom Roller bis zu vier Fahrrädern alles mitnehmen. Trotz des geringen Eigengewicht von ca. 27 – 35 kg erreicht der Träger bis zu 150 kg Traglast. Tragfähige Rahmenverlängerung erforderlich. Ausgestattet mit Schnellspannverschlüssen zur werkzeuglosen Montage und Demontage. Kombinierbar mit einer Linnepe Anhängerkupplung. Der Elektrokabelsatz ist separat zu bestellen.

Modell	Ausführung	Traglast (kg)	Maße (B x T cm)	Gewicht ca. (kg)	Art.-Nr.	Preis
1 Findus	für 1 Roller	150	200 x 49	28	9948961	1.299,00
2 Findus 2.0	für 2 E-Bikes	80	200 x 49	27	9987514	1.149,00



### 3 FAHRRADHALTER LINNEPE PLUS ZU LASTENTRÄGER FINDUS

Fahrradhalter Plus zum Transport von zusätzlich bis zu 2 Fahrrädern zum Träger Findus oder Findus 2.0.

Traglast 25 kg. Maße 200 x 28 cm (B x T). Gewicht 6 kg.

**9944606 349,00**



» Verstärkungsteile und Rahmenverlängerungen sind für Fahrzeuge ohne tragfähiges Chassis oder Rahmen auf Anfrage erhältlich (eventuelle Zusatzkosten). Die tatsächliche Traglast der Lastenträgersysteme ist von der realen Hinterachslast und vom Überhang Ihres Reisemobils abhängig. «

Antonio Rosa  
Experte für Fahrzeugtechnik



### 4 LASTENTRÄGER XTRAFOLD

Der Lastenträger für Reisemobile ist so robust konstruiert, dass er Roller und kleinere Motorräder bis zu 150 kg tragen darf. Bei Nichtgebrauch lässt sich der Träger platzsparend hochklappen. Mit EG-Typgutachten, keine TÜV Eintragung erforderlich. Der Elektrosetz ist separat zu bestellen. Tragfähige Rahmenverlängerung erforderlich. Ausgestattet mit Schnellspannverschlüssen zur werkzeuglosen Montage und Demontage. Kombinierbar mit Linnepe Anhängerkupplung.

Lieferumfang Lastenträger inklusive Aufnahmeelemente und Befestigungsmaterial. Traglast max. 150 kg. Material Stahl / Aluminium. Maße 200 x 105 x 60/30 cm (B x H x T). Gewicht 39 kg.

**9943416 1.599,00**



### 5 LASTENTRÄGER XTRAFOLD 2.0

Klappbarer Träger für Reisemobile mit einem Schienensystem und Haltearmen für den Transport von bis zu zwei E-Bikes. Träger lässt sich problemlos umrüsten für den Transport von einem Roller, kombinierbar mit Linnepe Anhängerkupplungen; werkzeuglos hochklappbar (ca. 30 cm kürzer) und abnehmbar. Tragfähige Rahmenverlängerung erforderlich. Ausgestattet mit Schnellspannverschlüssen zur werkzeuglosen Montage und Demontage. Mit EG-Typgutachten, keine TÜV Eintragung erforderlich. Der Elektrosetz ist separat zu bestellen.

Lieferumfang Lastenträger inklusive Aufnahmeelemente und Befestigungsmaterial. Traglast max. 80 kg. Material Stahl / Aluminium. Maße 200 x 60/30 cm (B x T). Gewicht 35 kg.

**9943756 1.599,00**



### 6 LASTENTRÄGER PORTO

Lastenträger für den Transport von einem Roller oder Motorrad. Geeignet für Fahrzeuge mit tragfähiger Rahmenverlängerung. Materialmix aus Aluminium und Stahl. Ausgestattet mit Schnellspannverschlüssen zur werkzeuglosen Demontage. Mit EG-Typgutachten, keine Eintragung in die Fahrzeugpapiere notwendig. Der Elektrosetz ist separat zu bestellen.

Lieferumfang Lastenträger inklusive Aufnahmeelemente und Befestigungsmaterial. Traglast max. 150 kg. Material Stahl. Maße 200 x 65 cm (B x T). Gewicht ca. 41 kg.

**9924174 999,00**

### 7 LASTENTRÄGER LIGERO III LIGHT

Die Konstruktion des LIGERO III besteht nicht nur durch seine Funktionalität, sondern auch durch sein attraktives Erscheinungsbild. Dazu trägt der elegant gestaltete Leuchenträger wesentlich bei. Hauptträger, Motorradwanne, Auffahrlilfe und Leuchenträger sind natürlich aus Aluminium und zudem pulverbeschichtet.

- EG-Typgenehmigung vorhanden
- Ohne Werkzeug abnehmbar
- Inkl. Standardaufnahmelemente

Nutzlast bis zu 150 kg. Tiefe (Beladetiefe) 507 mm (486 mm). Teleskopierbar auf max. 821 mm.

Ausführung	Gewicht	Art.-Nr.	Preis
für 1 Roller	37,2 kg	<b>9948768</b>	<b>1.141,00</b>
für 1 Roller + 1 Fahrrad	40,2 kg	<b>9948769</b>	<b>1.231,00</b>
für 1 Roller + 2 Fahrräder	43,2 kg	<b>9948771</b>	<b>1.316,00</b>
für 2 Fahrräder	28,7 kg	<b>9948772</b>	<b>1.141,00</b>
für 3 Fahrräder	31,5 kg	<b>9948773</b>	<b>1.231,00</b>
für 4 Fahrräder	34,5 kg	<b>9948774</b>	<b>1.316,00</b>



### 8 LASTENTRÄGER VARIO LIGHT

Der VARIO wird größtenteils aus Aluminium gefertigt und besteht aus qualitativ hochwertigen Komponenten wie z. B. die auf E-Bikes abgestimmten Fahrradschienen und Haltearme oder dem Querholm aus Edelstahl. Trotz seiner geringen Eigengewichts von ca. 29 kg (ohne Rüstsätze) hat der VARIO Light eine Nutzlast von bis zu 150 kg. Er kann mit wenigen Handgriffen hochgeklappt werden. Zusätzlich verfügt der Träger über eine variable Beladetiefe und kann von 62 auf 80 cm verlängert werden.

- EG- Typgenehmigung vorhanden
- ohne Werkzeug abnehmbar
- Serienmäßig teleskopierbar
- Plattform mit Klappfunktion
- inkl. Standardaufnahmelemente

Traglast 150 kg. Material Aluminium und Edelstahl. Maße 2011 x 937 mm (B x T).

Ausführung	Gewicht	Art.-Nr.	Preis
für 1 Roller	30,7 kg	<b>9938676</b>	<b>1.393,00</b>
für 1 Roller + 1 Fahrrad	42,2 kg	<b>9948764</b>	<b>1.483,00</b>
für 1 Roller + 2 Fahrräder	33,5 kg	<b>9939136</b>	<b>1.570,00</b>
für 2 Fahrräder	45,2 kg	<b>9948765</b>	<b>1.393,00</b>
für 3 Fahrräder	36,5 kg	<b>9948766</b>	<b>1.483,00</b>
für 4 Fahrräder	39,2 kg	<b>9948767</b>	<b>1.570,00</b>



### 9 LASTENTRÄGER VELO III - PERFEKT FÜR E-BIKES

Für einen sicheren Transport Ihres E-Bikes bietet der VELO III mit seinen 80 kg Nutzlast und seiner soliden Bauweise die besten Voraussetzungen. Anders als Rückwandträgersysteme nimmt der VELO III die Last von zwei E-Bikes mit Leichtigkeit auf. Befestigt wird er direkt am Rahmen des Reisemobils. Er ist stabil montiert, hat eine niedrige Beladehöhe, ein geringes Eigengewicht und hat einen auf E-Bikes abgestimmte, höhere Nutzlast. Das Hoch- oder Herunterklappen ist denkbar einfach. Die Hebel am Leuchenträger und der Plattform lösen, hochklappen und wieder fest anziehen. Der VELO II kann platzsparend am Fahrzeug bleiben.

- EG-Typgenehmigung vorhanden
- Plattform klappbar
- Fahrradschienen und Haltearme mit Ratschen-Schnellverschluss
- Ohne Werkzeug abnehmbar
- Inkl. Standardaufnahmelemente

Traglast 80 kg. Material Aluminium. Maße 198 x 87,5 x 50 cm (B x H x T).

Ausführung	Gewicht	Art.-Nr.	Preis
für 2 Fahrräder / 2 E-Bikes	25 kg	<b>9980323</b>	<b>1.019,00</b>
für 3 Fahrräder	28,3 kg	<b>9938064</b>	<b>1.109,00</b>







### 1 MOTORRAD- UND FAHRRADTRÄGER TYP UNIVERSAL S/A (STARR/ABNEHMBAR)

Dieses Trägersystem besteht aus fahrzeugspezifischen Stahl-Aufnahmen (ca. 8 kg), die am Chassis/Rahmenverlängerung des Wohnmobils angeschraubt werden und dem abnehmbaren Träger selbst (ca. 22 kg). Durch das geringe Gewicht des Aluminiumträgers lässt er sich leicht und mit wenigen Handgriffen am Fahrzeug anbringen und abnehmen. Erweiterbar bis 4 Fahrräder oder Roller mit Fahrrad.

- o Eigengewicht ca. 22 kg Träger (+ fahrzeugspezifische Aufnahmen)
- o Lieferumfang vormontierter Träger inkl. Beleuchtung mit 13(8)-poligem Anschlussstecker, fahrzeugspez. Aufnahmen, Auffahrschiene, Wandhaltesystem, Befestigungsset und Haltearme für 1 Roller/Motorrad, ECE-Gutachten

Traglast 170 kg (Hinterachslast des Mobils beachten)\*.

Maße Breite 180 cm; Tiefe ab Rückwand ca. 66 cm. Passend für Wohnmobile mit AL-KO / Rahmenverlängerung oder Rahmenverlängerung, die für die Aufnahme einer AHK oder eines Lastenträgers vorgesehen ist.

**9988100 1.507,00**

\* Bzgl. der Traglast der Motorradträger sind die Herstellerangaben des Reisemobils über die Belastbarkeit der Hinterachse zu beachten.

### 2 1 SATZ ADAPTERPLATTEN

Für Mobile, bei denen der Stoßfänger die Rahmenverlängerung verdeckt und die Stahlaufnahmen tiefer montiert werden müssen.

**9988101 148,95**




### 3 MOTORRAD- UND FAHRRADTRÄGER TYP UNIVERSAL HY/A (HYDRAULISCH ABSENKBAR/ABNEHMBAR)

Der absenkbare/abnehmbare Motorradträger wird zum Beladen bis auf den Boden abgesenkt. Nach Befestigung des Rollers/Motorrads wird der Träger mittels Hydraulik-Fußpumpe leicht und bequem nach oben gepumpt bis er mechanisch verriegelt. Der Träger kann mit wenigen Handgriffen abgenommen bzw. angebracht werden.

- o Eigengewicht ca. 54 kg Träger (+ fahrzeugspezifische Aufnahmen)
- o Lieferumfang vormontierter Träger inkl. Beleuchtung mit 13(8)-poligem Anschlussstecker, kurze Auffahrschiene, Wandhaltesystem, Befestigungsset und Haltearme für 1 Roller/Motorrad, ECE-Gutachten

Traglast 170 kg (Hinterachslast des Mobils beachten)\*. Maße Breite 200 cm; Tiefe ab Rückwand ca. 74 cm. Passend für Wohnmobile mit AL-KO / Rahmenverlängerung oder Rahmenverlängerung, die für die Aufnahme einer AHK oder eines Lastenträgers vorgesehen ist.

**9988081 3.192,00**



### 4-6 ERWEITERUNG UND UMRÜSTSÄTZE ZU WEIH-TEC MOTORRAD-TRÄGER UNIVERSAL S/A UND EURO CARRY SLIDE170

- 4 Für 2 Fahrräder statt Roller **9988102 129,95**
- 5 Für 4 Fahrräder statt Roller **9988103 334,95**
- 6 Für 1 Fahrrad und 1 Roller **9988104 248,50**



### 7 WANDHALTESCHIENE KOMPLETT

Inkl. 3 Halter.

**9981390 329,95**



### 8-12 BEFESTIGUNGSARM

- 8 20 cm lang **9981386 56,95**
- 9 30 cm lang **9981387 56,95**
- 10 45 cm lang **9981388 56,95**
- 11 60 cm lang **9981389 58,95**
- 12 70 cm lang **9988291 58,95**



### 13 BEFESTIGUNGSSATZ

Zum Fixieren der Haltegurte.

**9988290 25,50**



### 14 FELGENSPANNER

Für Alu-Profile mit Schraubkanal M8.

**9992384 20,95**


**15 ZURRBANDSET BK 3000 UNIVERSAL**

Enthält 4 Spanngurte mit Haken, 2 Unterlegkeile, 1 Haltearm und ein Stück Schutzschlauch für Spanngurte.

Material Band 100 % Polypropylen. Gewicht 6 kg.  
**9941628 153,00**


**16 LADUNGSSICHERUNGS-SET 10-TEILIG**

Kompakte Größe mit praktischer Tragetasche.


Lieferumfang: 1 x Haltegurt, Ratsche und S-Haken 4 m lang / 1 x Haltegurt, Ratsche, 4 m lang / 2 x Gepäckspanner, 60 cm lang / 2 x Haltegurt, Schnalle, 2 m lang / 4 x Ballbungee, 25 cm lang. Material Gurtbänder 100% Polypropylen.

**9944055 23,75**


**17 RATSCHE SPANNGURT**

Gurtbandbreite 2,5 cm. Länge 200 cm. 1 Stück. Material 100% Polyester.

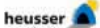
**9988292 23,95**


**18 SPANNGURT MIT RATSCHE**

Zurrgurt zweiteilig mit Ratsche, beschichtete S-Haken.

Farbe orange. Bandbreite 25 mm. Zul. Zugkraft 340 daN im geraden Zug. Bruchlast 680 kg. 1 Stück. Material Gurtband 100 % Polyester.

200 cm **9942816 8,60**  
 300 cm **9942807 11,75**


**19 ZURRGURT MIT KLEMMSCHLOSS**

Zurrgurt zweiteilig mit Klemmschloss, beschichtete S-Haken.

Farbe gelb. Bandbreite 35 mm. Zul. Zugkraft 300 daN im geraden Zug. Bruchlast 600 kg. 1 Stück. Material Gurtband 100 % Polyester.

200 cm **9942813 11,75**  
 300 cm **9942814 12,75**  
 400 cm **9942815 16,50**


**20 ZURRGURT MIT KLEMMSCHLOSS**

Zurrgurt zweiteilig mit Klemmschloss, beschichtete S-Haken.

Farbe orange. Bandbreite 25 mm. Zul. Zugkraft 100 daN im geraden Zug. Bruchlast 200 kg. 1 Stück. Material Gurtband 100 % Polyester.

200 cm **9942810 9,90**  
 300 cm **9942811 8,60**  
 400 cm **9942812 10,00**


**21 RIEMENBEFESTIGUNG**

Für Aufnahmeschiene, garantiert eine sichere Befestigung der Befestigungsriemen, inkl. Schraubmaterial. 2 Stück.

**9981139 9,40**


**22 STANDARD BEFESTIGUNGSRIEMEN FÜR FAHRRADTRÄGER**

50 cm Spanngurt mit Spezialschnalle. Hochwertiges, sehr reißfestes und UV-stabiles Gurtband.

Belastbarkeit 300 kg. Material Band 100% Polyester. Länge 45 cm. Gewicht 25 g. 2 Stück.

**9942297 10,95**


**23 E-BIKE FELGENRIEMEN**

50 cm Spanngurt mit Klemmschloss - hochwertiges, sehr reißfestes und UV-stabiles Gurtband.

Belastbarkeit 350 kg. Material Band 100% Polyester. Länge 50 cm. Gewicht 35 g. 2 Stück.

**9942296 4,90**


**24 SPANNGURT MIT KLEMMSCHLOSS**

Belastbarkeit 400 kg. Material Gurtband 100 % Polyester. Länge 2,5 m. Gewicht 125 g. 1 Stück.

**9942298 8,40**


**25 SPANNGURT MIT RATSCHE**

Belastbarkeit 800 kg. Material Band 100 % Polyester. 1 Stück.

2,5 x 400 cm (B x L) **9942299 9,40**  
 2,5 x 600 cm (B x L) **9942301 9,20**


**26 HALTEGURT**

Gurtbandbreite 2,0 cm. Länge 40 cm. 1 Stück. Material 100% Polypropylen.

**9988293 17,95**

**SEILFLECHTER**
**27 SOFT-SCHÄKEL PU 12**

Nutzlast ca. 6.000 kg. Bruchlast max. ca. 12.000 kg. Material 100% Polyethylen (UHMPE Novoleen®). Maße 20 x 4 x 4 cm (B x H x T).

**9941332 31,25**

**SEILFLECHTER**
**28 KINETIC KERNMANTELSEIL**

Bruchlast 10.000 daN. Material Mantel 100 % Polyester. Maße 800 x 3 x 3 cm (L x B x H).

**9941333 192,50**

**SEILFLECHTER**
**29 BERGEGURT**

Mit diesem einlagigen Bergegurt können z. B. Autos gezogen oder Seilzüge befestigt werden.

Belastbarkeit bis 3000 kg. Gurtband 100% Polyester. L 10 m B 60mm, 1,7 kg **9941334 64,95**

Belastbarkeit bis 4500 kg. L 15 m B 90mm, 2,5 kg **9941335 112,50**

**SEILFLECHTER**
**30 PROFI-RATSCHEGURT**

Länge 7 m. Material Gurt 100 % Polyester.

einteilig **9941337 19,95**  
 zweiteilig **9941338 29,95**

**SEILFLECHTER**
**31 KLEMMGURT**


Breite 25 mm. Material Gurt 100% Polyester.

2,5 m **9941329 8,00**  
 4 m **9941330 10,00**

**32 SPANNGURT**

250 cm lang mit Schnellverschluss. 2 Stück. Material Gurt 100% Polypropylen.

**9980110 7,70**



### 1 DACHTRÄGERSYSTEM ROOF RAIL DUCATO H2/H3

Für Fiat Ducato, Peugeot Boxer und Citroen Jumper ab 06/2006. Die Montage erfolgt ohne Bohren an den Originalbefestigungspunkten. Durch die serienmäßig angebrachten Adapter kann die Fiamma Markise F65S/F80S angebracht werden. Inkl. 4 Quertraversen, auf denen Solarzellen oder Dachboxen montiert werden können.

Traglast 150 kg. Material Aluminium.

Fahrzeu gl. 541-599 cm H2 / 12 kg / deep black	<b>9943889</b>	<b>957,00</b>
Fahrzeu gl. 541-599 cm H2 / 12 kg / aluminium	<b>9904828</b>	<b>786,00</b>
Fahrzeu gl. 636 cm H2 / 13,5 kg / aluminium	<b>9906525</b>	<b>927,00</b>
Fahrzeu gl. 599 - 636 cm H3 / 14,2 kg / aluminium	<b>9918171</b>	<b>961,00</b>



### 4 EUROCARRY RELING

Einfache Montage und keine Bohrarbeiten am Dach. Die Reling wird an die serienmäßig vorhandenen Aufnahmepunkte des Fahrzeugdaches angebracht. Die Stützfüße der Dachreling in Fahrtrichtung rechts sind zugleich Aufnahmepunkte für eine Thule OMNISTOR Markise Serie 6. Für Fahrzeu glänge 599 cm geeignet und kann problemlos auf 541 cm gekürzt werden. Nicht geeignet für Hochdach H3. Lieferumfang 2 x 3 Stützfüße, 3 Abdeckkappen schwarz und 4 Querträger. Traglast 100 kg. Material hochwertiges, eloxiertes Aluminium. Maße 370 x 12 x 143,5 cm (L x H x B). Gewicht ca. 16 kg.

**9980321 969,95**

### 5 DACHRELING-VERLÄNGERUNG FÜR MAXI-GESTELLE

Verlängerungsholme für Dachreling Euro-Carry von Fahrzeu glänge 599 cm auf 636 cm. Bei schwerer Beladung, sollte ein zusätzliches Adapterfuß-Set 9918052 separat bestellt werden (o. Abb.).

**9918177 42,25**

### 6 EUROCARRY BEGEHPLANKE FÜR RELING

Die stabile Begehplanke wird auf die EuroCarry Reling (Querträger) montiert (o. Abb.).

Lieferumfang: rutschhemmendes Alu-Riffelblech, 8 Nutensteine M6, 8 Schrauben M6x12. Traglast 100 kg. Maße 250 x 1,8 x 25 cm (L x H x B).

**9982802 262,95**



### 11 EUROCARRY RELING FUTURE

Auf die Länge Ihres Fahrzeugs verkürzbar. Die Reling mit den formschönen Stützfüßen wird auf dem Dach verklebt und verschraubt. Die Stützfüße können Sie in Ihrer Wagenfarbe lackieren lassen.

o Geeignet für Reisemobile und Ford Transit

Traglast 100 kg / Querträgerpaar. Material eloxiertes Aluminium, Füße PU-Hartschaum. Länge 260 cm (Alu-Holm 225 cm). Gewicht 12 kg.

**9908550 529,95**

### 12 EUROCARRY QUERTRÄGER FUTURE

Die Querträger können nach Bedarf gekürzt und stufenlos in die durchgehende Nut der EuroCarry Reling FUTURE eingeschoben werden. Mehrere EuroCarry Querträger schaffen ein komplettes Traversensystem auf dem Dach. Die genormte Nut (Breite: 25 mm) des Querträgers selbst eignet sich zur Aufnahme von Tragsystemen. (o. Abb.).

2 Stück eloxierte Aluminiumprofile mit Montagematerial. Traglast 100 kg pro Trägerpaar. Maße Länge 240cm.

**9998417 232,00**



### 2 TRÄGERSYSTEM FIXING BAR PRO L

Tragegestange kürzbar. Ideal für Solarzellen oder Dachboxen geeignet. Lieferumfang 1x Profil, 2x Befestigungsmaterial (weiß), 1x Gummidistanzstück. Traglast 50 kg pro Paar. Material eloxiertes Aluminium. Länge 2,40 m. Gewicht 1,5 kg.

**9982025 76,60**

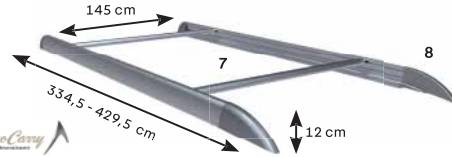


### 3 TRÄGERBÜGEL ATERA

Diese Träger-Ausführung ist für alle HYMER-Modelle ab 2007 (ausgenommen S-Klasse) mit Dachreling verwendbar. Ein reduziertes Aluquerrohr-Profil erlaubt, die Dachluken in vollem Umfang zu öffnen. Inkl. Befestigungsmaterial.

Traglast 40 kg. Material Tragrohr Aluminium, naturfarben eloxiert. Länge 2,10 m.

1 Stück **9980397 140,95**



### 7 EUROCARRY RELING STYLE

Aerodynamische Formgebung. Montage an den vorhandenen Aufnahmepunkten des Fahrzeugdaches ohne zusätzliche Bohrarbeiten. Die Endstücke werden verklebt. An die Reling können EuroCarry Querträger in beliebiger Anzahl verbaut werden. Es besteht die Möglichkeit zur Anbringung einer Markise. o Geeignet für Ducato, Jumper, Boxer ab 2007

Traglast 100 kg auf 4 Querträger gleichmäßig verteilt. Farbe silber. Material eloxiertes Aluminium.

Gewicht 17 kg / Maße 145 x 12 x 334,5 cm (B x H x L) / **9904209 1.300,00**  
Fahrzeu glänge 541 cm

Gewicht 20 kg / Maße 145 x 12 x 393 cm (B x H x L) / **9900556 1.300,00**  
Fahrzeu glänge 599 cm

Gewicht 22 kg / Maße 145 x 12 x 429,5 cm (B x H x L) / **9906257 1.385,00**  
Fahrzeu glänge 636 cm

### 8 EUROCARRY QUERTRÄGER FÜR STYLE-RELING

Lieferumfang 2 Stück. Traglast 100 kg. Material Aluminium. Länge 145,8 cm. Gewicht ca. 3 kg.

**9900557 186,00**

### 9 EUROCARRY ERHÖHUNG FÜR STYLE QUERTRÄGER


2 Stück verzinkte Stahlbauteile, Erhöhung um ca. 6 mm (o. Abb.).

**9917090 63,50**

### 10 EUROCARRY MARKISEN-ADAPTER FÜR STYLE-RELING

Adapter-Set (4 Stück) zur Anbringung einer Markise Serie 5 (o. Abb.).

**9994545 112,95**



### 13 EUROCARRY RELING ADVENTURE ROOF

Montage an den vorhandenen Aufnahmepunkten ohne Bohrarbeiten am Dach. Universell erweiterbar durch optionales Zubehör. o Geeignet für Fiat Ducato, Citroen Jumper, Peugeot Boxer ab 2006.

Traglast 200 kg auf 4 Querträger verteilt (Bitte max. Traglast des Fahrzeugs beachten). Farbe schwarz. Material Aluminium. Gewicht ca. 12 kg.

Für VW Crafter ab 2016 und MAN TGE

Länge ca. 3420 mm. Breite ca. 1620 mm **9944275 1.500,00**

Querträger zur Reling 9944275 **9944276 241,00**

Planke für Reling 9944275 **9944277 131,00**

Für Fiat Ducato ab und Citroen Jumper und Peugeot Boxer ab 07/2006

Länge ca. 3000 mm. Breite ca. 1670 mm **9944278 1.200,00**

Länge ca. 3600 mm. Breite ca. 1670 mm **9944279 1.500,00**

Querträger zur Reling 9944278+9944279 **9944281 241,00**

Planke zur Reling 9944278 **9944282 131,00**

Planke zur Reling 9944279 **9944283 142,00**

Für VW T5 und T6

Dachreling Adventure Roof, VW T5 und T6 **9944284 1.440,00**

Querträger zur Reling 9944284 **9944285 241,00**

Planke zur Reling 9944284 **9944286 131,00**



**Basisschiene**

Beide Grundschiene sind auf das Fahrzeugdach aufgeklebt. Verschiedene Längen sind erhältlich für die verschiedenen Modelle.

**Smart-Clamps**

können leicht an den bestehenden Fixpunkten des Transporters befestigt werden, ohne zusätzliche Bohrungen.

**Lastenträger**

Flexible Positionierung. Möglichkeit um zwei oder mehrere Lastenträger zu nutzen. Max. Zuladung von 75 kg pro Lastenträger-Set.


**14 BASISSCHIENE LÄNGSTRÄGER THULE SMARTCLAMP SYSTEM**

Das Dachträgersystem kann einfach ohne Bohren installiert werden, indem die Smart Clamps an den vorhandenen Fixpunkten des Transporters montiert werden. Die beiden Basisschiene werden auf das Fahrzeugdach geklebt und mit den Smart Clamps verbunden, um sich perfekt in das Fahrzeugdach einzufügen. Das Thule SmartClamp System ist geeignet für H2 Ducato, Jumper, Boxer Kastenwagen ab 2006 und Movano ab 2021. Die Short ist eine kurze Version mit Befestigung an nur 4 Fixierungspunkte und passt bei H2-L2/L3/L4. Passt auch in Kombination mit Thule Markise 6200/6300.

Material Aluminium. Farbe silber.

**15 BASISSCHIENE LÄNGSTRÄGER THULE SMARTCLAMP SYSTEM IM KOMBINATION MIT DACHMARKISE 6300/6200**

Einfach anzubringende Dachträger-Basis-schiene für Vans in Kombination mit dem Thule Omnistor 6300 Pack. Geeignet für Ducato-, Jumper- und Boxer Kastenwagen mit Dachhöhe H2 ab Baujahr 2006 und Opel Movano H2 ab 2021.

Material Aluminium. Farbe silber.

Modell	Gewicht (kg)	Länge (cm)	Art.-Nr.	Preis
H2L2	9	283	<b>9940921</b>	<b>429,00</b>
H2L3	11	344	<b>9940922</b>	<b>469,00</b>
H2L4	12	378	<b>9940923</b>	<b>479,00</b>

**16 LASTENTRÄGER THULE FIXPOINT EVO**


Überarbeitetes Dachträgerset für SmartClamp System und VW California.

- o Ergonomischer Drehmomentbegrenzer zeigt an, wenn der Träger sicher und ordnungsgemäß an Ihrem Fahrzeug befestigt ist
- o Befestigung mit Thule One-Key-Schlössern am Fahrzeug
- o Fügen Sie das 30-mm-Erhöungsset hinzu, um den Träger auch über einem Dachfenster oder Solarpanels befestigen zu können
- o ProBar und Dachträgerfüße können einfach abgenommen werden. Das restliche Set kann mit einer Abdeckung versehen werden
- o Low-Version passend für Thule SmartClamp System und Volkswagen California

Lieferumfang 2x Thule ProBar 1.50 m, 4x Fixpoint Evo Foot, 4x Fixpoint Evo Kit, 4x Fixpoint Evo Kit Cover, 1x Drehmomentschlüssel, 1x One-Key Schloss-Set (4 Stück).

Modell	Art.-Nr.	Preis
HIGH - Für SmartClamp System	<b>9948575</b>	<b>414,00</b>
LOW - Für SmartClamp System und VW California	<b>9948576</b>	<b>414,00</b>
30-mm-Erhöungsset	<b>9948577</b>	<b>24,00</b>

Modell	Traglast (kg)	Gewicht (kg)	Länge (cm)	Fixierungspunkte	Lastenträger	Art.-Nr.	Preis
Short	100	9,2	164	4	2	<b>9948574</b>	<b>399,00</b>
H2L2	150	9	283	6	4	<b>9940933</b>	<b>469,00</b>
H2L3	200	11	344	8	6	<b>9940934</b>	<b>539,00</b>
H2L4	200	12	378	8	6	<b>9940935</b>	<b>549,00</b>


**17 UMBBAUSATZ FÜR MARKISENADAPTER VOR 2017**

Dieser Umbausatz wird benötigt wenn vor März 2017 eine Omnistor Dachmarkise an ihrem Fahrzeug montiert wurde und ein Dachträgersystem nachgerüstet werden soll.

**9940979 64,00**

**18 ABDECKUNG KIT COVER ZU FIXPOINT EVO (o. Abb.)**

**9948578 17,00**


**19 THULE DACHRELING DELUXE**

Standardlänge 3 Meter, ganz einfach auf die gewünschte Länge anzupassen.

Traglast 70 kg. Länge 3 m. Material eloxiertes Aluminium. Lieferung paarweise.

weiß **9990868 229,00**  
silber **9994058 229,00**

**20 QUERTRÄGER DACHRELING DELUXE**

Inhalt 2 Stück. Länge 2,50 m. Traglast 70 kg. Material Aluminium.

**9993915 229,00**

**THULE****1 THULE BOARD SHUTTLE**

Vielseitiger Surfboard- und SUP-Träger, der sich ideal für den Transport von ein oder zwei Boards auf einem beliebigen Dachträger eignet. Dank Teleskop-Design individuell anpassbar an Boards mit einer Breite von 70 bis 86 cm. Die weiche, wetterfeste Polsterung schützt Ihre Boards während der Fahrt.

Farbe schwarz. Traglast 50 kg. Maße 59,2 x 15,2 x 7,6 cm (L x B x H). Gewicht 2,6 kg.

**9943806****249,95****THULE****2 THULE SUP TAXI XT**

Neu entwickeltes Drucktasten-Verschlusssystem sorgt für schnelle und einfache Bedienung bei höchster Sicherheit. Mit dem exklusiven Teleskop-Design nach Maß anpassbar auf Brettbreiten bis 34 Zoll. Stahlverstärkte Sicherheitsgurte und einen benutzerfreundlichen Schließmechanismus.

o Abschließbar  
o Passend für SquareBar und für WingBar  
Farbe schwarz. Traglast 25 kg. Maße 86-102 x 17 x 16 cm (L x B x H). Breite Auflagefläche 70-86 cm. Gewicht 7,6 kg.

**9942859****399,95****THULE****3 THULE HULL-A-PORT AERO**

o Mit praktischem Entriegelungshebel an der Vorderseite  
o Werkzeugfreie Montage auf der WingBar  
o Kompatibel mit der SquareBar (Adapter erforderlich, separat erhältlich)  
o Diebstahlsichere Befestigung an den Traversen (Schlösser im Lieferumfang enthalten)  
o Integrierte Spanngurthalterung

Farbe schwarz. Traglast 34 kg. Material Stahl, Nylon Kunststoff, Gummi (Polsterung). Maße Zusammengeklappt: 46 x 20 x 11 cm (L x B x H), aufgeklappt: 46 x 20 x 44 cm (L x B x H). Packmaß 57 x 22 x 16 cm (L x B x H). Gewicht 6,9 kg.

**9942861****349,95****THULE****4 THULE PORTAGE**

Mit unserem besonders einfach zu bedienenden Kanuhalter transportieren Sie Ihr Kanu oder Kajak sicher.

o Robuste Halter mit abgerundeten Seiten sorgen für einfaches Auf- und Abladen  
o Wetterfeste Polsterung  
o Starke, widerstandsfähige Spanngurte mit Schnallenschutz schützen Fahrzeug und Board vor Kratzern

Farbe schwarz. Volumen 8l. Maße 8,8 x 15,2 x 5,8 cm (L x H x B). Gewicht 1,9 kg.

**9940916****149,95****THULE****5 THULE DOCKGRIP**

Durch zwei unabhängig voneinander drehbare Sättel mit Hebel zur Winkelverstellung eignet sich der Träger für die verschiedensten Formen von Kajakrümpfen ebenso wie für SUP-Boards.

o Einfache Sicherung durch mittlere Spanngurte mit Schnallenschutz  
o Einschließlich T-Nut  
o Zur Aufnahme von Kajaks und SUP-Boards bis 90 cm Breite

Farbe schwarz. Traglast 40 kg. Maße 20 x 10 x 20 cm (B x H x T). Gewicht 3,1 kg.

**9933114****219,95****THULE****6 THULE HULLAVATOR PRO**

Dieser Kajakhalter mit Lift-Assistenz nimmt Ihnen aufgrund der Gasdruckfedern bis zu 18 kg Gewicht ab. Doppelt ausklappbare Arme senken das Kajak um bis zu 1 Meter ab, sodass dieses auf eine bequeme Höhe auf- bzw. abgeladen und verzurrt werden kann. Maximaler Schutz für Ihr Kajak durch 8 gepolsterte Auflagepunkte.

Farbe schwarz. Traglast 35 kg. Maße 89,7 x 15,2 x 42,3 cm (L x B x H). Gewicht 17,5 kg.

**9940915****899,95****THULE****7 THULE PRORIDE**

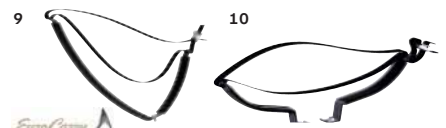
Dachfahrradträger für die schnellste und bequemste Montage – für Fahrräder bis 20 kg. Drehmomentbegrenzter Drehknopf.

Farbe schwarz / aluminium. Max. Reifenbreite 3 in. Traglast 20 kg. Maße 32,4 x 8,5 x 145,3 cm (B x H x L). Gewicht 4,2 kg.

**9950959****179,95****THULE****8 THULE UPRIDE**

Universal-Fahrradträger für aufrechten Fahrradtransport ohne Rahmenkontakt, schnelle und sichere Montage sowie maximalen Rahmenschutz.

Farbe schwarz / aluminium. Traglast 20 kg. Maße 163 x 31,5 x 10,5 cm (L x B x H). Gewicht 7,7 kg.

**9944451****279,95****9 KAJAKTRÄGER**

Kajakträger aus gummiummanteltem Stahl. Der Paddelhalter besteht aus eloxierten Aluminium- und Gummikomponenten. Passend für alle EuroCarry Querstreben und Querträgersysteme auf dem Fahrzeugdach.

Lieferumfang: (1 Satz) 2 Kajakhalter, 2 Spanngurte, 2 Paddelhalter mit Spannrriemen, Montagematerial. Gewicht 2,5kg.

**9982807****219,95****10 SURFBRETTTRÄGER**

Surfbrettträger aus gummiummanteltem Stahl. Der Mastaufnehmer besteht aus eloxierten Aluminium- und Gummi-Komponenten. Passend für alle EuroCarry Querstreben und Querträgersysteme auf dem Fahrzeugdach.

Lieferumfang: (1 Satz). 2 Surfbrettthalter, 2 Spanngurte, 2 Mastaufnehmer mit Spannrriemen, Montagematerial. Gewicht 3 kg.

**9982813****232,00**

**11-13 THULE FORCE XT**

- o Optimal ausgenutzter Platz für zahlreiche Fahrzeugmodelle
- o Einfache Montage dank PowerClick-Schnellbefestigungssystem
- o Die integrierte Drehmomentanzeige meldet per Klickgeräusch, wenn die Box ordnungsgemäß montiert ist, und sorgt so für eine schnelle und sichere Befestigung
- o Bequemes Öffnen und Schließen sowie Schutz des Thule Comfort Key dank LockKnob
- o Von beiden Seiten des Fahrzeugs leichter Zugang zu allen Bereichen der Box durch DualSide-Öffnung
- o Uneingeschränkter Zugang zum Kofferraum

Farbe schwarz matt.


**11 THULE FORCE XT S**

Traglast 75 kg. Volumen 300 l. Maße Außen 139 x 89,5 x 39 cm (L x B x H), Innen 127 x 78 x 34 cm (L x B x H). Höhe über Querstrebe 39 cm. Gewicht 14,3 kg.

**9934194 479,00**
**12 THULE FORCE XT L**

Traglast 75 kg. Volumen 450 l. Maße Außen 190 x 84 x 46 cm (L x B x H), Innen 177 x 73 x 41 cm (L x B x H). Höhe über Querstrebe 43 cm. Gewicht 18,7 kg.

**9943136 634,00**
**13 THULE FORCE XT XL**

Traglast 75 kg. Volumen 500 l. Maße Außen 210 x 86 x 44 cm (L x B x H), Innen 197 x 75 x 39 cm (L x B x H). Höhe über Querstrebe 41 cm. Gewicht 21,3 kg.

**9943803 699,95**
**14+15 THULE MOTION XT**

- o Elegante und geräumige Cargo Box für die Dachmontage, jetzt noch einfacher in der Handhabung
- o Optimiertes Design für bestmögliche Platzeffizienz, Aerodynamik und optimale Fahrzeugmontage
- o Einfache Montage dank des extrabreiten, vorinstallierten PowerClick-Schnellbefestigungssystems. Die integrierte Drehmomentanzeige meldet per Klickgeräusch, wenn die Box ordnungsgemäß montiert ist, und sorgt so für eine schnelle und sichere Befestigung
- o Dank benutzerfreundlicher äußerer Griffe und praktischer Deckelheber in jeder Situation einfach zu öffnen und zu schließen
- o SlideLock-System mit getrennter Schließ- und Öffnungsfunktion verriegelt den Deckel automatisch und zeigt an, wenn die Box sicher verschlossen ist
- o Uneingeschränkter Zugang zum Kofferraum

Farbe schwarz glossy.


**14 THULE MOTION XT L**

Traglast 75 kg. Volumen 450 l. Maße Außen 195 x 89 x 44 cm (L x B x H), Innen 182 x 80 x 36 cm (L x B x H). Gewicht 20 kg.

**9943805 749,95**
**15 THULE MOTION XT XL**

Traglast 75 kg. Volumen 500 l. Maße Außen 215 x 91,5 x 44 cm (L x B x H), Innen 200 x 80 x 38 cm (L x B x H). Gewicht 23,5 kg.

**9943804 849,95**

**16 THULE MULTILIFT**

- o Montage an Garagendecken/Carports
- o Einfaches Anheben der Last mit Hilfe des Haltebügels
- o Funktioniert perfekt mit Dachboxen, Kajaks, Surfbrettern usw.

Lieferumfang ohne Dachbox. Traglast 100 kg. Gewicht 3,4 kg.

**9941479 149,95**




## 1 DELUXE DJ

Neue Handhabung auch für die speziellen Leitern für Sprinter, Crafter und Transit. Eine universelle Struktur für alle Modelle und spezielle Befestigungsstangen für jeden Fahrzeugtyp können separat erworben werden. Befestigungsprofile:

- o Kit Bars Deluxe Sprinter / Crafter 2006-2016
- o Kit Bars Deluxe Crafter ab 2017
- o Kit Bars Deluxe Transit ab 2014

Traglast 100 kg. Farbe deep black. Gewicht 5,53 kg.



+



=




Kit Bars	Art.-Nr.	Preis
Sprinter ab 2006 / Crafter 2006 - 2016	<b>9948681</b>	<b>187,00</b>
Crafter ab 2017	<b>9948682</b>	<b>187,00</b>
Transit ab 2014	<b>9948683</b>	<b>187,00</b>

+

Heckleiter	Art.-Nr.	Preis
Deluxe DJ	<b>9948684</b>	<b>315,00</b>

=

Heckleiter komplett
Deluxe DJ Sprinter / Crafter
Deluxe DJ Crafter
Deluxe DJ Transit



## 2 HECKLEITER DELUXE DJ

Werden komplett mit den Fixing-Bar Profilen zur sicheren Befestigung an der linken Hecktüre verschraubt.

Geeignet für Fiat Ducato, Citroën Jumper und Peugeot Boxer ab 2006 und Ford Transit mit doppelter Hecktüre ab 2006 bis 2011. Kombinierbar mit Carry-Bike 200 DJ (9986922)

Traglast 100 kg. Material Aluminium. Maße 80 x 188 x 15 cm (B x H x T). Gewicht 6,5 kg.

deep black	<b>9943309</b>	<b>548,00</b>
silber	<b>9943308</b>	<b>467,00</b>

## 3 DICHTUNG DUST GUARD

Dichtung für das Fixing-Bar, die Carry-Bike sowie die Leitern Deluxe. Durch Hinzufügung an die Leisten wird die Ansammlung von Schmutz verhindert.

<b>9941699</b>	<b>41,70</b>
----------------	--------------



## 7 TELESKOPELEITER THULE VAN

9-stufige Teleskopleiter für einfachen Zugang zu dachmontiertem Zubehör

- o Sicher montiert mit Hilfe des Befestigungs-Kits.
- o Sicher und stabil auf den meisten Untergründen
- o Ausziehbar auf 2,6 m
- o Druckluftsystem für sicheres Zusammenschieben

Lieferumfang Teleskopleiter, Magnetbefestigung, Packtasche. Traglast 150 kg. Material Aluminium. Maße 7 x 264/75 x 49 cm (B x H x L). Gewicht 8,1 kg.

<b>9940912</b>	<b>389,00</b>
----------------	---------------

## 4 HECKLEITER DELUXE DJ H3

Werden komplett mit den Fixing-Bar Profilen zur sicheren Befestigung an der linken Hecktüre verschraubt.

Geeignet für Fiat Ducato, Citroën Jumper und Peugeot Boxer ab 2006. Kombinierbar mit Carry-Bike 200 DJ (9986922)

Traglast 100 kg. Material Aluminium. Maße 80 x 202 x 15 cm (B x H x T). Gewicht 6,9 kg.

deep black	<b>9943312</b>	<b>572,00</b>
silber	<b>9943311</b>	<b>479,00</b>



## 8 MAGNETBEFESTIGUNGSKIT

Universelles Magnet-Befestigungs-Set, das auf Stahl Oberflächen einfach befestigt und leicht wieder abgenommen werden kann.

Maße 8 x 10 x 66 cm (B x H x L). Gewicht 1,2 kg. Lieferumfang inkl. Aufbewahrungstasche. Material Aluminium.

<b>9940913</b>	<b>148,00</b>
----------------	---------------

## 9 ANBINDUNGSLEISTE GECKO

Ergänzungset zur Teleskopleiter 9944384. Sicherer Halt im und am Fahrzeug dank integrierter Haken und rutsch hemmender Teller.

Maße 46 x 10 x 10 cm (B x H x T). Gewicht 0,6 kg. Lieferumfang 2 x Tellerfuß, Anbindungsleiste, 2 x Lager.

<b>9944388</b>	<b>80,75</b>
----------------	--------------


## 5 AUSSENLEITER DELUXE 8

Robuste und leichte universelle Außenleiter für Wohnmobile.

Wird während der Fahrt hochgeklappt.

Traglast 100 kg. Maße 126/247 x 46 cm (L x B). Gewicht 5,5 kg.

<b>9944499</b>	<b>336,00</b>
----------------	---------------



## 6 SAFE LADDER

Diebstahlschutz, zur Verhinderung des unberechtigten Besteigens Ihres Fahrzeugs über die Leiter 9944499.

Maße 78 x 23 cm (L x B). Lieferung ohne Leiter.

<b>9980210</b>	<b>127,00</b>
----------------	---------------

## 10 TELESKOPELEITER

Die kompakte Leiter für den Innen- und Außenbereich. Zusammengefahren lässt sie sich leicht transportieren und platzsparend verstauen.

Traglast 150 kg. Material Aluminium. Maße 45 x 221/76 x 8 cm (B x H x T). Gewicht 6,8 kg. Lieferumfang Leiter.

<b>9944384</b>	<b>257,50</b>
----------------	---------------





BRUNNER

**11 LEITER LADDY ALCOVER**

Teleskopierbare Aluminium-Nischenleiter. Ermöglicht einfachen Zugang zu Alkovenbetten. Mit 2 Befestigungshaken. Leicht zu transportieren und höhenverstellbar. Ausgestattet mit rutschfesten Gummischonern für mehr Sicherheit.

Traglast 150 kg. Material Aluminium. Maße geöffnet 36 x 210 x 6 cm (B x H x T), Maße geschlossen 36 x 67 x 6 cm (B x H x T). Gewicht 4,5 kg.

**9929694 138,50**

BRUNNER

**12 TELESKOPLEITER LADDY AIR**

Teleskopierbare Leiter mit neu entwickelter luftunterstützter Soft Close-Technologie. Leicht zu transportieren, höhenverstellbar, ausgestattet mit rutschfesten Gummischonern für mehr Sicherheit. Sehr kompakt.

Traglast 150 kg. Material Aluminium. Maße geöffnet 47 x 293 x 8,4 cm (B x H x T). Maße geschlossen, 47 x 75 x 8,4 cm (B x H x T). Gewicht 7,5 kg.

**9943993 199,90**FIAMMA  
*love it, enjoy it***13 ALKOVENLEITER DELUXE4B**

Ideal für Einstieg ins Alkovenbett, 4 Trittstufen, abnehmbar, mit Einhängehaken.

Traglast 150 kg. Material Aluminium. Maße 150 x 35 cm (L x B). Gewicht 2,4 kg.

**9992292 151,00**

HYMER

**14 EINHÄNGELEITER LIGHT**

Für den sicheren Aufstieg in das Fahrzeughochdach oder den Alkoven inklusive Einhängelager (9980235) und Tellerfüßen (Flexibler Anstellwinkel möglich).

Traglast 100 kg. Farbe natur eloxiert. Material Aluminium. Maße 148 x 29 cm (L x B). Gewicht 1,6 kg.

**9941756 85,75**

HYMER

**15 EINHÄNGELEITER FÜR ALKOVEN UND HUBBETT**

Alu-Leiter mit Einhängesystem zum nachträglichen Einbau für den sicheren Zugang zum Alkoven- und Hubbett. Inkl. Einhängelager (9980237).

Traglast 100 kg. Breite 28,5 cm. Trittfäche 25 x 5 cm (B x T).

Länge (cm)	passend für senkrechte Höhen von - bis (cm)	Art.-Nr.	Preis
111	107 - 109	<b>9980230</b>	<b>94,75</b>
120	116 - 118	<b>9980231</b>	<b>100,50</b>
129	124 - 127	<b>9980232</b>	<b>100,50</b>
138	133 - 136	<b>9980233</b>	<b>107,50</b>
147	142 - 145	<b>9980234</b>	<b>109,95</b>



HYMER

**16 STECKLEITER**

Die platzsparende Leiter, die sich teilen lässt. Ideal für Campervans, bei denen es auf jeden Zentimeter ankommt. Inklusive Einhängelager und Tellerfüßen.

- o Breite Sprossen für einen komfortablen Aufstieg
- o Sichere Verbindung der Leiterteile mit wenigen Handgriffen
- o Stabiler, leicht auswechselbarer Einhängehaken zur Fixierung der Leiter

Traglast 100 kg. Material Aluminium. Maße 34 x 187 x 8 cm (B x H x T). Gewicht 4,5 kg.

**9944386 257,50**

Traglast 100 kg. Material Aluminium. Maße 34 x 208 x 8 cm (B x H x T). Gewicht 5 kg.

**9944387 268,50**

HYMER

**17 EINHÄNGELAGER GROSS**

Inkl. Schrauben für zusätzliche Einhängemöglichkeit.

1 Paar **9980235 14,95**



HYMER

**18 EINHÄNGELAGER KLEIN**

Inkl. Schrauben für zusätzliche Einhängemöglichkeit

1 Paar **9980237 13,75**



HYMER

**19 EINHÄNGEHAKEN INKL. SCHRAUBEN**

1 Paar **9980236 14,95**

# Sitzbezüge aus Baumwoll-Velours

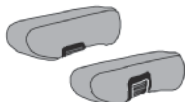
Sitzbezüge schützen Ihre wertvollen Originalpolster gegen Verschmutzung und Abnutzung. Die sorgfältige Materialauswahl aus sehr schwerem Velours erhöht den Fahrkomfort und das Wohlbefinden auf langen Reisen. Die Bezüge aus Velours sind problemlos in der Maschine zu reinigen. Eine schnelle Montage, neutrale Farbauswahl und ein fairer Preis zeichnen diese Sitzbezüge aus. Geeignet für Sitze mit aufgesetzter Kopfstütze, Hochlehnersitze und Sitze mit integriertem Gurtsystem. Die neuen 2-teiligen Sitzbezüge aus Velours ermöglichen eine deutlich einfachere Handhabung und bessere Passform.

Material Velours: 100 % Baumwolle



Velours sand

Velours anthrazit



### 1 1 PAAR BEZÜGE AGUTI ARMLEHNEN IN KOMPLETTER STOFFPOLSTERUNG

Velours anthrazit	<b>9942321</b>	<b>45,50</b>
Velours sand	<b>9942322</b>	<b>45,50</b>



### 2 1 PAAR BEZÜGE FÜR AGUTI „MILAN BASIC“ ARMLEHNEN MIT STOFFDECKEL UND KUNSTSTOFFSCHALE

Velours anthrazit	<b>9942324</b>	<b>45,50</b>
Velours sand	<b>9942323</b>	<b>45,50</b>



### 3 1 PAAR ARMLEHNENBEZÜGE FÜR AGUTI SMART ARMLEHNE OHNE VERSTELLRAD.

Velours anthrazit	<b>9944588</b>	<b>45,50</b>
-------------------	----------------	--------------



### 4 AGUTI SITZ „GIS-LINER“

Erkennungsmerkmale:

- o AGUTI-Logo an Lehne oder Sitzfläche
- o Integr., halbrunde Kopfstützenkontur
- o Gurtsystem seitlich am Sitz
- o Verbaut in integrierten Fahrzeugen von: Adria, Bürstner, Dethleffs, Frankia, Hymer, LMC, Pilote, Rapido, TEC

#### 1 Sitzbezug ohne Armlehnenbezüge

Velours anthrazit	<b>9942309</b>	<b>108,95</b>
Velours sand	<b>9942311</b>	<b>108,95</b>



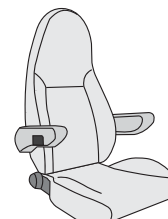
### 5 AGUTI SITZ „MILAN DELUXE“

Erkennungsmerkmale:

- o AGUTI-Logo an Lehne oder Sitzfläche
- o Integr., eckige Kopfstützenkontur
- o Gurtsystem seitlich am Sitz
- o Verbaut in integrierten Fahrzeugen von: Einagh, Laika, McLouis, Mobilvetta, Hymer Exsis I

#### 1 Sitzbezug ohne Armlehnenbezüge

Velours anthrazit	<b>9942312</b>	<b>108,95</b>
Velours sand	<b>9942313</b>	<b>108,95</b>



### 6 AGUTI SITZ „MILAN UND MILAN BASIC“

Erkennungsmerkmale:

- o AGUTI-Logo an Lehne oder Sitzfläche
- o Integr., halbrunde Kopfstützenkontur
- o Kein Gurtsystem am Sitz
- o Verbaut in: Adria, Carthago, Dethleffs, Frankia, LMC

#### 1 Sitzbezug ohne Armlehnenbezüge

Velours anthrazit	<b>9942314</b>	<b>97,25</b>
Velours sand	<b>9942315</b>	<b>97,25</b>



### 7 AGUTI SITZ „LOUNGE“

Erkennungsmerkmale:

- o AGUTI-Logo an Lehne oder Sitzfläche
- o Integrierte, eckige Kopfstützenkontur
- o Gurtsystem seitlich am Sitz
- o Verbaut in integrierten Fahrzeugen von: Hymer, ab Mod. 2009 in der B-Klasse

#### 1 Sitzbezug ohne Armlehnenbezüge

Velours anthrazit	<b>9942316</b>	<b>108,95</b>
Velours sand	<b>9942317</b>	<b>108,95</b>



### 8 AGUTI SITZ „ROADLINER“

Erkennungsmerkmale:

- o AGUTI-Logo an Lehne oder Sitzfläche
- o Gurtsystem seitlich am Sitz
- o Verbaut in Fahrzeugen von Carthago

#### 1 Sitzbezug ohne Armlehnenbezüge

Velours anthrazit	<b>9942318</b>	<b>108,95</b>
Velours sand	<b>9942319</b>	<b>108,95</b>



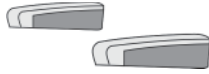
### 9 ÜBERWURF FÜR FAHRZEUGSITZ

Dieser Überwurf aus Frotttestoff ist ein Schutz vor Verschmutzung und Abnutzungserscheinungen auf Ihrem Sitz. Der Bezug wird einfach über die Kopfstütze gehangen und über dem Sitz ausgebreitet. Farbe anthrazit. Material 100 % Baumwolle.

<b>9943597</b>	<b>47,50</b>
----------------	--------------

Die technisch zulässige Gesamtmasse des Fahrzeugs sowie die technisch zulässige Gesamtmasse auf der Achse dürfen nicht überschritten werden. Nachträglich am Fahrzeug angebrachtes Zubehör verringert die Zuladungsmöglichkeit und beeinflusst die Achslasten. Nachträgliche Änderungen am Fahrzeug (z. B. Ablastung), die die Massewerte des Fahrzeugs beeinflussen, liegen im Verantwortungsbereich des Fahrzeughalters. Weitere Hinweise & Erläuterungen zur Gewichtsthematik finden Sie in den Verkaufsunterlagen und auf den Websites der Hersteller.




**10 1 PAAR ARMLEHNENBEZÜGE FÜR FIAT CHASSIS**

Sitze ab 7/2006.


Velours anthrazit	<b>9942327</b>	<b>45,50</b>
Velours sand	<b>9942328</b>	<b>45,50</b>


**11 1 PAAR ARMLEHNENBEZÜGE FÜR M+S SITZE**

Velours anthrazit	<b>9942329</b>	<b>45,50</b>
Velours sand	<b>9942331</b>	<b>45,50</b>


**12 1 PAAR ARMLEHNENBEZÜGE FÜR ISRI UND SKA AB 7/2006**

Velours anthrazit	<b>9942334</b>	<b>45,50</b>
Velours sand	<b>9942335</b>	<b>45,50</b>


**13 1 PAAR ARMLEHNENBEZÜGE FÜR ISRI BIS 6/2006**

Velours anthrazit	<b>9942340</b>	<b>45,50</b>
Velours sand	<b>9942341</b>	<b>45,50</b>


**14 1 PAAR ARMLEHNENBEZÜGE FÜR ORIGINAL FORD TRANSIT ARMLEHNEN**

Velours anthrazit	<b>9944589</b>	<b>45,50</b>
-------------------	----------------	--------------


**15 ISRI SITZ 1000/518 VON 07/2002 – 06/2006**

Erkennungsmerkmale:

- o Verbaut in Fahrzeugen von Hymer
- o Lehnenhöhe 90 cm

**1 Sitzbezug ohne Armlehnenbezüge**

Velours anthrazit	<b>9942336</b>	<b>93,95</b>
Velours sand	<b>9942337</b>	<b>93,95</b>


**16 ORIGINAL FAHRZEUGESITZE AUF BASIS DES X250**

Ab 2014 von Fiat Ducato, Citroën Jumper, Peugeot Boxer.

Erkennungsmerkmale:

- o Sitz mit integrierter Kopfstütze
- o Ohne integriertes Gurtsystem
- o Verbaut im Fiat Ducato X250 ab 2014


**17 ORIGINAL FAHRZEUGSITZE ISRI ATESSA**

Auf Basis des Fiat Ducato, Citroën Jumper, Peugeot Boxer, auch geeignet für Iveco Daily, MB Sprinter, Ford Transit, Renault Master u.v.m.

Erkennungsmerkmale:

- o Separat abnehmbare Kopfstütze
- o Unter anderem verbaut in Fahrzeugen von: Adria, Bavaria Camp, Bürstner, Challenger, Concorde, Dethleffs, Knaus, Laika, Pössl, TEC, Weinsberg, HymerCar (VW T5)

**1 Sitzbezug ohne Armlehnenbezüge**

Velours anthrazit	<b>9942342</b>	<b>87,95</b>
Velours sand	<b>9942343</b>	<b>87,95</b>



darunter befindet sich dieser Sitz


**18 ORIGINAL FAHRZEUGSITZE ISRI ATESSA MIT POLSTERUNG**

Erkennungsmerkmale:

- o Runde Kopfstützenkontur
- o Meistens verrutschte Polsterbezüge
- o Öffnung unterhalb der Armlehnen
- o Man kann seitlich an der Sitzfläche unter den Polsterbezug greifen
- o Verbaut in Fahrzeugen von: Adria, Bürstner, Challenger, Dethleffs, Frankia, Hobby, Hymer Tramp (M+S-Sitz), Knaus, Laika, Pössl

**1 Sitzbezug ohne Armlehnenbezüge**

Velours anthrazit	<b>9942344</b>	<b>93,95</b>
Velours sand	<b>9942345</b>	<b>93,95</b>


**19 ISRI SITZ 1000/518 VON 7/1994 – 6/2006**

Erkennungsmerkmale:

- o Verbaut in Fahrzeugen von Hymer, Hobby
- o Lehnenhöhe 76 cm

**1 Sitzbezug ohne Armlehnenbezüge**

Velours anthrazit	<b>9942338</b>	<b>93,95</b>
Velours sand	<b>9942339</b>	<b>93,95</b>


**20 SITZBEZUG FÜR REISEMOBILE AUF MERCEDES SPRINTER CHASSIS AB 07/2018**

- 3-teiliger Sitzbezug (inkl. Kopfstützenbezug).
- o mit verstellbarer Oberschenkelauflage
- o mit teilversenkter, separater Kopfstütze

**1 Sitzbezug ohne Armlehnenbezüge**

Velours anthrazit	<b>9944586</b>	<b>131,50</b>
-------------------	----------------	---------------


**21 SITZBEZUG FÜR REISEMOBILE AUF FORD TRANSIT CHASSIS AB 05/2015**

- 3-teiliger Sitzbezug (inkl. Kopfstützenbezug) für original Sitze
- o mit separater Kopfstütze

**1 Sitzbezug ohne Armlehnenbezüge**

Velours anthrazit	<b>9944587</b>	<b>120,95</b>
-------------------	----------------	---------------

### 1 PILOTSITZ S5.1

Der ideale Sitz für ermüdungsfreies Reisen in Wohnmobilen, Transportern und Kleinbussen. Ergonomie nach den neuesten wissenschaftlichen Erkenntnissen.

- o Pulverbeschichteter Stahlrahmen
- o Rückenlehnenverstellung mittels Schnellverstellung
- o Integrierte Kopfstütze
- o Höhenverstellbare Armlehnen

Material Bezug 100 % Polyester. Höhe 92 cm, Lehnenhöhe 82 cm, Sitzbreite mit Armlehnen 62 cm, Sitztiefe 52 cm, Gewicht ca. 16 kg.

Phoenix braun beige	<b>9940824</b>	<b>601,95</b>
Atlantik blau	<b>9940825</b>	<b>601,95</b>
Tavoc 2 schwarz grau	<b>9940822</b>	<b>599,00</b>
Ara schwarz grau	<b>9940823</b>	<b>599,00</b>



Ara schwarz grau

### 2 PILOTSITZ S10.1 (o. Abb.)

Automotives Design und optimierte Ergonomie. Armlehnen in Rückenlehne integriert – hierdurch größerer Durchgang in den Wohnbereich bei maximaler Sitzbreite. Schnellverstellung der Rückenlehne in Segmenten von weniger als 2°. Rückenlehne bis zur Horizontalen nach vorne klappbar.

Material Bezug 100 % Polyester. Höhe 92 cm. Lehnenhöhe 82 cm. Sitzbreite mit Armlehnen 60 cm. Sitztiefe 52 cm. Gewicht ca. 18 kg.

Farbe Tavoc 2 schwarz grau.

Fahrerseite	<b>9940838</b>	<b>1.058,00</b>
Beifahrerseite	<b>9940839</b>	<b>1.058,00</b>

Farbe Ara schwarz / grau

Fahrerseite	<b>9936574</b>	<b>1.050,00</b>
Beifahrerseite	<b>9936575</b>	<b>1.050,00</b>



### SITBACK

#### 3 RÜCKENKISSEN AIR 3D

SITBACK® - „Air“

- o Bequemes, aufpumpbares Rückenkissen
- o Höhenverstellbar dank einmaligem Befestigungssystem

Farbe schwarz. Material Bezug 83% Polyester, 17% Baumwolle. Maße 31 x 26 x 4/7 cm (B x H x T). Gewicht 0,45 kg.

<b>9941339</b>	<b>54,95</b>
----------------	--------------



### SITBACK

#### 4 KEILKISSEN BASIC 3D

SITBACK® - „Basic“ -

- o Das hochwertige Keilkissen.
- o Einmaliges Befestigungssystem
- o Entlastet die Wirbelsäule

Farbe schwarz. Material Bezug 83% Polyester, 17% Baumwolle. Maße 34/44 x 2/5,5 x 42 cm (B x H x T). Gewicht 0,4 kg.

<b>9941340</b>	<b>56,95</b>
----------------	--------------



### SITBACK

#### 5 KEILKISSEN BASIC SCHMAL 3D

SITBACK® - „Basic schmal“ - Die richtige

- o Grundlage für ergonomisches Sitzen.
- o Entlastet die Wirbelsäule
- o Gibt beim Autofahren sicheren Halt
- o Robust und pflegeleicht

Farbe schwarz. Material Bezug 83% Polyester, 17% Baumwolle. Maße 31/36 x 5,5 x 42 cm (B x H x T). Gewicht 0,3 kg.

<b>9943407</b>	<b>59,63</b>
----------------	--------------



### SITBACK

#### 6 SITZAUFLAGE BASIC LIGHT (AKTIV)

SITBACK® - „Basic light (Aktiv)“

- o Universelle und ergonomische Klima-Sitzauflage für Sitz und Rückenlehne
- o Inkl. Aktivkohlematte

Farbe schwarz / grau. Material Bezug 83% Polyester, 17% Baumwolle. Maße Sitz 34/44 x 2/5,5 x 43 cm (B x H x T). Maße Rücken 31 x 47 x 2/5,5 cm (B x H x T). Gewicht 0,8 kg.

<b>9941341</b>	<b>78,50</b>
----------------	--------------



### SITBACK

#### 7 SITZAUFLAGE BASIC LIGHT 3D (AKTIV)

SITBACK® - „Basic light 3D (Aktiv)“

- o Gesundes, ergonomisches Sitzen
- o Robust und pflegeleicht
- o Verstellbarer Keil- und Rückenkissen
- o Inkl. Aktivkohlematte

Farbe schwarz. Material Bezug 83% Polyester, 17% Baumwolle. Maße 44 x 5,5 x 55 cm (B x H x T). Gewicht 0,9 kg.

<b>9943457</b>	<b>75,62</b>
----------------	--------------



### SITBACK

#### 8 NACKENKISSEN NECK 3D

SITBACK® - „Neck“

- o Ergonomische Ergänzung zu Ihrer Kopfstütze
- o Bequemes Nackenkissen für einen besseren Sitzkomfort

Farbe schwarz. Material Bezug 83% Polyester, 17% Baumwolle. Maße 28 x 27 x 4,5 cm (B x H x T). Gewicht 0,2 kg.

<b>9941342</b>	<b>32,95</b>
----------------	--------------



**SPORTSCRAFT**  
Group Services

### IMMER SICHER UND BEQUEM UNTERWEGS!

Drehkonsolen für alle gängigen Fahrzeuge, technisch ausgereift, robust und langlebig. Leichte Bedienbarkeit, hohe Sicherheit, stabile, geprüfte Konstruktion.  
Passend zu allen Sportscraft-Sitzen und vielen Originalsitzen.

#### 9 FIAT-DUCATO, CITROEN JUMPER, PEUGEOT BOXER AB 07/2006 – TYP X250

Artikel und Montagehinweis	A/G	O	S	Art.-Nr.	Preis
Niedriger Sitzkasten – Mont. anstelle Orig. Untergestell. Höhe – 40 mm gegenüber Originalgestell*	G	x	x	<b>9990094</b>	<b>249,95</b>
Drehkonsole mittig drehend – Mont. zw. Untergestell u. Gleitschienen	G	x		<b>9990955</b>	<b>289,00</b>
Drehkonsole versetzt dr. – Fahrerseite – Mont. zw. Untergestell u. Gleitschienen	G	x		<b>9992577</b>	<b>289,00</b>
Drehkonsole versetzt dr. – Beifahrerseite – Mont. zw. Untergestell u. Gleitschienen	G	x		<b>9992578</b>	<b>289,00</b>
Drehkonsole mittig drehend – Mont. zw. Untergestell u. Gleitschienen	G		x	<b>9999845</b>	<b>513,95</b>
Standardadapter für S.x Sitze – Montage zwischen Sitz und Gleitschienen	G		x	<b>9994962</b>	<b>219,95</b>

#### 10 FIAT-DUCATO, CITROEN JUMPER, PEUGEOT BOXER AB 2002 BIS 2006 – TYP 244

Artikel und Montagehinweis	A/G	O	S	Art.-Nr.	Preis
Niedriger Sitzkasten – Montage anstelle d. Original Untergestelles. Höhe – 60 mm gegenüber Originalgestell*	A/G	x	x	<b>9969714</b>	<b>212,95</b>
Drehkonsole mittig drehend – Mont. zw. Untergestell u. Gleitschienen	A	x		<b>9969710</b>	<b>247,95</b>
Drehkonsole versetzt drehend – BFS Mont. zw. Untergestell u. Gleitschienen	A	x		<b>9969712</b>	<b>247,95</b>
Flacher Adapter für Original Beifahrersitz o. Höhenverstellung – Montage anstelle des Zwischenkastens des Originalsitzes (bei Einbau einer Drehkonsole = Originalhöhe)	A	x		<b>9969713</b>	<b>68,50</b>
Drehkonsole versetzt dr. – Fahrerseite – Mont. zw. Untergestell u. Gleitschiene	A		x	<b>9969716</b>	<b>282,50</b>
Drehkonsole versetzt dr. – Beifahrers. – Mont. zw. Untergestell u. Gleitschiene	A		x	<b>9969717</b>	<b>282,50</b>

#### 11 FIAT-DUCATO, CITROEN JUMPER, PEUGEOT BOXER AB 1995 – 2002 – TYP 230

Artikel und Montagehinweis	A/G	O	S	Art.-Nr.	Preis
Niedriger Sitzkasten – Montage anstelle d. Original Untergestelles. Höhe – 60 mm gegenüber Originalgestell*	A/G	x	x	<b>9969718</b>	<b>212,95</b>
Drehkonsole – mittig drehend – Montage auf Original Fiat Sitzkasten	G	x		<b>9962560</b>	<b>338,50</b>
Drehkonsole – mittig drehend – Montage auf Original Fiat Sitzkasten	A		x	<b>9969580</b>	<b>363,95</b>

\*Einbau nur wenn keine Batterie unter dem Sitz ist.

\*\*Bei Verwendung für den Fahrersitz Adapter 9922231 mit bestellen

O = Originalsitz S = Sportscraftsitz

FS = Fahrersitz BFS = Beifahrersitz

#### 12 FORD-TRANSIT AB 2004 BIS 2013

Artikel und Montagehinweis	A/G	O	S	Art.-Nr.	Preis
Drehkonsole mittig drehend – Montage mit Gleitschienen 9969694 FS	A		x	<b>9969692</b>	<b>307,95</b>
Drehkonsole mittig drehend – Montage mit Gleitschienen 9969694 BFS	A		x	<b>9969693</b>	<b>307,95</b>
Drehkonsole mittig dr. – FS Mont. zw. Originalsitzkasten u. Ford-Gleitsch. (nicht f. Fahrz. m. Handbremse verwendb.)	A		x	<b>9969726</b>	<b>324,95</b>
Drehkonsole mittig dr. – BFS Mont. zw. Org. Sitzkasten u. Ford-Gleitschienen	A		x	<b>9969727</b>	<b>324,95</b>

#### 13 RENAULT MASTER, OPEL MOVANO, NISSAN INTERSTAR AB 2010 TYP X62

Artikel und Montagehinweis	A/G	O	S	Art.-Nr.	Preis
Drehkonsole versetzt dr. – Fahrerseite	n.v.		x	<b>9962015</b>	<b>334,95</b>
Drehkonsole versetzt dr. – Beifahrerseite	n.v.		x	<b>9962016</b>	<b>334,95</b>

#### 14 IVECO-DAILY AB 2000 (AB 2016 FÜR SITZE MIT SPURBREITE GLEITSCHIENEN 260 MM, NICHT PASSEND FÜR SPURBREITE GLEITSCHIENEN 320 MM)

Artikel und Montagehinweis	A/G	O	S	Art.-Nr.	Preis
Adapterkonsole – Montage auf Originalgleitschienen	A		x	<b>9969725</b>	<b>153,95</b>
Drehkonsole Fahrer und Beifahrerseite Montage auf Originalgleitschienen	A/G		x	<b>9969724</b>	<b>261,50</b>

#### 15 VW T5 / T6

Artikel und Montagehinweis	A/G	O	S	Art.-Nr.	Preis
Drehkonsole SPORTSCRAFT Fahrer- und Beifahrerseite für VW T5/T6	A		x	<b>9943783</b> **	<b>287,95</b>
Safebox SPORTSCRAFT für VW T5/T6	A		x	<b>9943784</b>	<b>220,50</b>
Handbremsadapter SPORTSCRAFT VW T5 für Fahrerseite			x	<b>9922231</b>	<b>27,95</b>

#### 16 VW CRAFTER BIS 2016 UND MERCEDES SPRINTER (906 NCV) 2006-2019

Artikel und Montagehinweis	A/G	O	S	Art.-Nr.	Preis
Drehkonsole Fahrerseite – Montage auf Org. Sitzkasten (nur bei Höhe 300 mm)	A		x	<b>9969730</b>	<b>317,50</b>
Drehkonsole Beifahrers. – Mont. a. Org. Sitzk. – nicht mögl. b. eingeb. Zusatzbatterie	A		x	<b>9969731</b>	<b>307,50</b>

#### 17 UNIVERSAL – EINBAUFÄHIGKEIT UND TÜV / DEKRA- ABNAHME KUNDENSEITIG

Artikel und Montagehinweis	A/G	O	S	Art.-Nr.	Preis
Gleitschienen zur Längsverstellung – Mont. zw. Sitz und Adapter bzw. Drehkonsole wenn erforderlich	n.v.		x	<b>9902606</b>	<b>74,95</b>
Drehkonsole ca. 40 mm hoch (Gleitschienen 9902606 optional)	n.v.		x	<b>9969720</b>	<b>210,95</b>

A/G:


A = Allgemeine Betriebs Erlaubnis

G = Gutachten / Bestätigung durch TÜV oder DEKRA



## 1 - 9 FAHRZEUGMATTEN

Farbe Nadelfilz anthrazit, Gummimatten schwarz. Material Nutzschiicht Nadelfilz 100 % Polypropylen.



Nadelfilz Gummi-Matte

### 1 FIAT DUCATO / CITROEN JUMPER / PEUGEOT BOXER (X250) 07/2006 – 05/2014



	Nadelfilz		Gummi-Matte	
	Art.-Nr.	Preis	Art.-Nr.	Preis
Universalschnitt	<b>9948609</b>	<b>71,50</b>	<b>9917296</b>	<b>83,95</b>
Dethleffs	<b>9948612</b>	<b>92,50</b>	<b>9917296</b>	<b>83,95</b>
Hymer integriert	<b>9948603</b>	<b>71,50</b>	<b>9917296</b>	<b>83,95</b>
LMC Explorer	<b>9948605</b>	<b>71,50</b>	<b>9917296</b>	<b>83,95</b>

### 2 FIAT DUCATO/ CITROEN JUMPER/ PEUGEOT BOXER (X250) AB 06/2014



	Nadelfilz		Gummi-Matte	
	Art.-Nr.	Preis	Art.-Nr.	Preis
Universalschnitt	<b>9948613</b>	<b>67,75</b>	<b>9917296</b>	<b>83,95</b>

### 3 FIAT DUCATO/ CITROEN JUMPER/ PEUGEOT BOXER (230/244) 03/1994 – 06/2006



	Nadelfilz		Gummi-Matte	
	Art.-Nr.	Preis	Art.-Nr.	Preis
Universalschnitt	<b>9948606</b>	<b>49,75</b>	<b>9914650</b>	<b>83,95</b>
Dethleffs / Bürstner	<b>9948610</b>	<b>64,50</b>	<b>9914650</b>	<b>83,95</b>
Hymer Alkoven	<b>9948607</b>	<b>64,50</b>	<b>9914650</b>	<b>83,95</b>
Hymer Integriert	<b>9948608</b>	<b>52,75</b>	<b>9914650</b>	<b>83,95</b>



## HEOSdoor mat®

### 10 EINSTIEGSMATTE

Nadelfilz passgenau geformt für das Fahrerhaus. Anbringung mit vorgeklebtem Klettband. Hält Schmutz und Wasser draußen.

Lieferumfang 2 Stück. Material Nutzschiicht 100 % Polypropylen.


für	Baujahr	Art.-Nr.	Preis
Fiat Ducato (230/244)	1994 – 2006	<b>9914678</b>	<b>28,95</b>
Fiat Ducato (230/290)	2006 – 09/2019	<b>9914640</b>	<b>28,95</b>
Fiat Ducato 290	ab 09/2019	<b>9943152</b>	<b>28,95</b>
Ford Transit	ab 2000	<b>9914643</b>	<b>28,95</b>
Mercedes Sprinter	2006 – 2018	<b>9914642</b>	<b>28,95</b>
Mercedes Sprinter	ab 2018	<b>9943151</b>	<b>28,95</b>
Renault Master/Opel Movano	2000 – 2010	<b>9914644</b>	<b>28,95</b>
Iveco Daily	2000 – 2014		
Renault Master / Opel Movano	ab 2010	<b>9917407</b>	<b>28,95</b>
Opel Movano	2010 – 2020		
VW T5/T6 (3-teilig)		<b>9940449</b>	<b>58,95</b>



### 4 FORD TRANSIT 06/2006 – 06/2014

Nadelfilz  
Art.-Nr. Preis

Universalschnitt	<b>9948604</b>	<b>79,95</b>
------------------	----------------	--------------



### 5 FORD TRANSIT AB 07/2014

Nadelfilz Gummi-Matte  
Art.-Nr. Preis Art.-Nr. Preis

Universalschnitt	<b>9948615</b>	<b>79,95</b>	<b>9917298</b>	<b>129,95</b>
------------------	----------------	--------------	----------------	---------------



### 6 MERCEDES SPRINTER W907 AB 07/2018

Nadelfilz Gummi-Matte  
Art.-Nr. Preis Art.-Nr. Preis

Universalschnitt	<b>9948618</b>	<b>64,75</b>	<b>9943342</b>	<b>82,95</b>
------------------	----------------	--------------	----------------	--------------



### 7 MERCEDES SPRINTER W910 AB 07/2018

Nadelfilz Gummi-Matte  
Art.-Nr. Preis Art.-Nr. Preis

Universalschnitt	<b>9948617</b>	<b>64,75</b>	<b>9943342</b>	<b>82,95</b>
------------------	----------------	--------------	----------------	--------------



### 8 VW CRAFTER/MAN TGE AB 06/2017

Nadelfilz Gummi-Matte  
Art.-Nr. Preis Art.-Nr. Preis


Mit Standheizung				
Universalschnitt	<b>9948619</b>	<b>139,95</b>	<b>9944592</b>	<b>100,95</b>



### 9 RENAULT MASTER AB 07/2014

Nadelfilz Gummi-Matte  
Art.-Nr. Preis Art.-Nr. Preis

Universalschnitt	<b>9948616</b>	<b>104,95</b>	<b>9917303</b>	<b>207,95</b>
------------------	----------------	---------------	----------------	---------------



### 11 TÜRVORHANG BAND LUX

Stilvoller UV-beständiger und abwaschbarer Vorhang. Länge und Breite kürzbar.

- o Leicht im Gewicht
- o Geräuschlos beim Durchgehen
- o Für innen und außen geeignet
- o Bewährter Schutz vor Fluginsekten, Sonneneinstrahlung, Hitze und unerwünschten Einblicken
- o Frischluftdurchlässig

Farbe transparent. Material 100 % Polychlorid (PVC).

Maße (B x H cm)	Art.-Nr.	Preis
54 x 170	<b>9942369</b>	<b>37,25</b>
60 x 190	<b>9942370</b>	<b>49,95</b>
100 x 220	<b>9942371</b>	<b>71,50</b>
120 x 230	<b>9942372</b>	<b>84,95</b>


**12 HEIZGEWEBE 230 V**

Das weniger als 1 mm dünne Heizgewebe ist flexibel und ideal geeignet zur Erwärmung von fast allen Bodenbelägen, die für Fußbodenheizung ausgelegt sind. Das Glasfasergewebe besteht aus wärmeleitenden Karbonfasern.


Spannung (V)	Leistung (W)	Maße (L x B)	Art.-Nr.	Preis	Grundpreis pro m <sup>2</sup>
230	40	50 x 50	<b>9941370</b>	<b>70,95</b>	283,80
230	48	100 x 30	<b>9941368</b>	<b>95,50</b>	318,30
230	80	100 x 50	<b>9941371</b>	<b>112,00</b>	224,00
230	120	100 x 75	<b>9941373</b>	<b>143,50</b>	191,29
230	72	150 x 30	<b>9941369</b>	<b>128,00</b>	284,42
230	120	150 x 50	<b>9941372</b>	<b>153,00</b>	203,95
230	180	150 x 75	<b>9941374</b>	<b>199,95</b>	177,76


**13 HEIZMATTEN**

- o Kurze Aufheizzeit, schnelle Betriebsbereitschaft
- o Angenehme Temperatur von ca. 30° C
- o 12 V Version mit Zigarettenanzünder-Stecker
- o 230 V Version mit Eurostecker

Material Nutzschiene 100 % Polypropylen.

Heizmatte	Größe (cm)	anthrazit Art.-Nr.	hellbraun Art.-Nr.	Preis
12 V / -25 W	60 x 40	<b>9912598</b>	<b>9982945</b>	<b>78,50</b>
230 V / -25 W	60 x 40	<b>9912604</b>	<b>9982966</b>	<b>78,50</b>
230 V / -50 W	60 x 70	<b>9912605</b>	<b>9982972</b>	<b>113,50</b>


**14 EUROFLACHSTECKER MIT EIN/AUS SCHALTER**

Euroflachstecker mit integriertem Schalter, 23 cm Kabel und Eurokupplung. Geeignet für PRO CAR Heizteppiche.

**9917023 10,25**


**15 EIS EX HEIZKABEL**

Taut eingefrorene Leitungen und Auslasschieber auf. Anschluss über 12 V am Bordnetz oder über 230 V Trafo. 7,5 W/m. Länge ab 1 m bis 9 m möglich.

Lieferumfang ohne Anschlusskonfektionierung. Bitte 9971521 mitbestellen.

**9971520 13,95**

Grundpreis pro 1 Meter = 13,95

Anschlusskonfektionierung

**9971521 21,95**



Lieferumfang mit Anschlusskonfektionierung.

2 m **9941777 53,75**

Grundpreis pro 1 Meter = 26,88

5 m **9941778 94,50**

Grundpreis pro 1 Meter = 18,90



**16 TÜRVORHANG**

Für Caravans, Reisemobile, Zelte, Vorzelte und vieles mehr. Schützt vor Fluginsekten, Sonneneinstrahlung und unerwünschten Blicken. Kann mit der Schere auf die gewünschte Länge zugeschnitten werden.

Flauschvorhang (100 % Polypropylen)



weiß/grau/blau



weiß/silber/anthrazit



weiß/silber/braun



blau/weiß/grau



grau/weiß gefleckt



grau/weiß



beige / braun



grün / weiß

Kordelvorhang (100 % Polyester)



silber/weiß



blau/weiß

PVC-Vorhang



weiß/silber



schwarz/grau

Typ	Farbe	Maße (B x H cm)	Art.-Nr.	Preis
Flauschvorhang	weiß/grau/blau	56 x 185	<b>9965115</b>	<b>29,75</b>
Flauschvorhang	weiß/grau/blau	56 x 205	<b>9965116</b>	<b>31,95</b>
Flauschvorhang	weiß/grau/blau	100 x 205	<b>9965117</b>	<b>47,75</b>
Flauschvorhang	weiß/silber/anthrazit	56 x 185	<b>9965135</b>	<b>29,75</b>
Flauschvorhang	weiß/silber/anthrazit	56 x 205	<b>9965136</b>	<b>31,95</b>
Flauschvorhang	weiß/silber/anthrazit	100 x 205	<b>9965137</b>	<b>47,75</b>
Flauschvorhang	weiß/silber/braun	56 x 185	<b>9965155</b>	<b>29,75</b>
Flauschvorhang	weiß/silber/braun	56 x 205	<b>9965156</b>	<b>31,95</b>
Flauschvorhang	weiß/silber/braun	100 x 205	<b>9965157</b>	<b>47,75</b>
Flauschvorhang	blau/weiß/grau	56 x 185	<b>9965133</b>	<b>29,75</b>
Flauschvorhang	blau/weiß/grau	56 x 205	<b>9965134</b>	<b>31,95</b>
Flauschvorhang	blau/weiß/grau	100 x 205	<b>9965132</b>	<b>47,75</b>
Flauschvorhang	grau/weiß gefleckt	56 x 185	<b>9965152</b>	<b>29,75</b>
Flauschvorhang	grau/weiß gefleckt	56 x 205	<b>9965153</b>	<b>31,95</b>
Flauschvorhang	grau/weiß gefleckt	100 x 205	<b>9965151</b>	<b>47,75</b>
Flauschvorhang	grau/weiß	56 x 185	<b>9965123</b>	<b>29,75</b>
Flauschvorhang	grau/weiß	56 x 205	<b>9965124</b>	<b>31,95</b>
Flauschvorhang	grau/weiß	100 x 205	<b>9965122</b>	<b>47,75</b>
Flauschvorhang	silber/weiß	56 x 185	<b>9948707</b>	<b>30,75</b>
Flauschvorhang	grün / weiß	56 x 205	<b>9948708</b>	<b>32,25</b>
Flauschvorhang	grün / weiß	100 x 205	<b>9948709</b>	<b>48,50</b>
Flauschvorhang	beige / braun	56 x 185	<b>9948704</b>	<b>29,75</b>
Flauschvorhang	beige / braun	56 x 205	<b>9948705</b>	<b>30,25</b>
Flauschvorhang	beige / braun	100 x 205	<b>9948706</b>	<b>48,50</b>
Kordelvorhang	silber/weiß	60 x 190	<b>9940164</b>	<b>47,25</b>
Kordelvorhang	silber/weiß	100 x 220	<b>9940165</b>	<b>88,95</b>
Kordelvorhang	blau/weiß	60 x 190	<b>9940166</b>	<b>47,25</b>
Kordelvorhang	blau/weiß	100 x 220	<b>9940167</b>	<b>88,95</b>
PVC Vorhang	weiß/silber	60 x 190	<b>9943566</b>	<b>47,50</b>
PVC Vorhang	weiß/silber	100 x 220	<b>9943565</b>	<b>82,75</b>
PVC Vorhang	schwarz/grau	60 x 190	<b>9943559</b>	<b>48,25</b>
PVC Vorhang	schwarz/grau	100 x 220	<b>9943558</b>	<b>82,75</b>



**HINDERMANN**

**1 INSEKTENSCHUTZVORHÄNGE**

Bei dem Material handelt es sich um ein engmaschiges, flammhemmendes Gewebe. Es schirmt bis zu 65 % der Sonnenstrahlen ab.

- o Für Camper Vans und baugleiche Fahrzeuge
- o Ein Hängeschrank ist für die Montage kein Hindernis
- o Gute Luftzirkulation und Durchsicht
- o Geöffneter Durchgang lässt sich durch Magnet halten
- o Mehrwege-Reißverschluss von außen und innen zu bedienen

Farbe grau. Material 100 % Polyester.

**FIAT DUCATO X250/X290 AB 2007**

Hecktür – hoher Türausschnitt H2	<b>9943181</b>	<b>289,00</b>
Hecktür – Standard Türausschnitt H1	<b>9943175</b>	<b>289,00</b>
Hecktür – VW T5/T6 California Multivan	<b>9943173</b>	<b>289,00</b>
Schiebetür – hoher Türausschnitt H2/H3	<b>9943179</b>	<b>299,00</b>
Schiebetür – Standard Türausschnitt H1	<b>9943182</b>	<b>299,00</b>



**WIGO**  
ZELLE

**2 MOSKITONETZ**

Was gibt es Schöneres, als laue Sommernächte am See – bei offenen Türen und Fenstern. Damit Sie bei dieser Gelegenheit aber nicht von wildgewordenen Insekten heimgesucht werden, empfehlen wir Ihnen unseren MOSKITOSCHUTZ: perfekte Passform, kinderleicht zu installieren – und nicht mehr wegzudenken. Eingenähtes Magnetband, leichte und schnelle Montage, passend für Ducato, Peugeot u. Citroen ab 06/2006.

Farbe schwarz. Material 100 % Glasfaser. Lieferumfang Moskitonetz, Packtasche.

Hecktür H2	<b>9944580</b>	<b>329,00</b>
Seitenfenster Beifahrer-/ Fahrerseite	<b>9944581</b>	<b>113,00</b>



**MOOREX**

**3 FLIEGENSCHUTZTÜR**

Leichte Schiebetüren Fliegengitter-Lösung für Camper Vans. Einfache Installation mit vorkonfektioniertem Kit und Clips. Leichte und langlebige Aluminium- und Composite-Konstruktion. Der gefalzte Rand des oberen Profils bietet Schutz vor Kopfverletzungen.

- o Für Seitentür links und rechts verwendbar

Modell	Maße (B x H cm)	Gewicht (kg)	Art.-Nr.	Preis
Ducato / Boxer / Jumper H1	118,5 x 144,6	3,0	<b>9950969</b>	<b>456,56</b>
Ducato / Boxer / Jumper H2 + H3	118,5 x 173,1	3,0	<b>9950968</b>	<b>473,20</b>
Sprinter / VW Crafter (2006-2017)	123,4 x 195,9	3,0	<b>9950967</b>	<b>497,12</b>
Sprinter ab 2018	123,4 x 195,9	3,6	<b>9943809</b>	<b>497,12</b>
VW T5/T6 ab 2003, Transporter, Multivan, Caravelle	98,8 x 134,3	5,8	<b>9943811</b>	<b>581,36</b>
VW Crafter / MAN ab 2017	126,7 x 188,4	4,0	<b>9948755</b>	<b>495,84</b>



**MOOREX**

**4 HECKFLIEGENSCHUTZTÜR**

Die leichtgewichtige Fliegengittertür bietet die Möglichkeit, einen weiten Blick auf die Natur zu genießen, ohne sich Gedanken über Mücken und andere Schädlinge im Fahrzeuginneren zu machen. Die gebogene Kassette und die Zugstange sorgen dafür, dass die Tür nur ein Minimum an Innenraum beansprucht. Trotz der Größe arbeitet der Fliegenschutz ruhig und leise. Einfache Installation mit vorkonfektioniertem Kit und Clips.

Ausführung Heckklappe. Farbe schwarz.

Modell	Maße (B x H cm)	Gewicht (kg)	Art.-Nr.	Preis
Ducato / Jumper / Boxer H1	150,5 x 149,4	3,8	<b>9948757</b>	<b>435,00</b>
Ducato / Jumper / Boxer H2	150,5 x 176,5	4,0	<b>9937552</b>	<b>386,35</b>

Die technisch zulässige Gesamtmasse des Fahrzeugs sowie die technisch zulässige Gesamtmasse auf der Achse dürfen nicht überschritten werden. Nachträglich am Fahrzeug angebrachtes Zubehör verringert die Zuladungsmöglichkeit und beeinflusst die Achslasten. Nachträgliche Änderungen am Fahrzeug (z. B. Ablostung), die die Massewerte des Fahrzeugs beeinflussen, liegen im Verantwortungsbereich des Fahrzeughalters. Weitere Hinweise & Erläuterungen zur Gewichtsthematik finden Sie in den Verkaufsunterlagen und auf den Websites der Hersteller.



**DOMETIC**  
OUTDOOR**5 FLIEGENGITTER FLY TEC FT200**

Einfach plissierter hochwertiger Insektenschutz für Schiebetüren des Fiat Ducato H2 X250-/X290-Modelle und baugleicher Fahrzeuge. Die Fliegengitter bedecken die Tür vollständig und bieten wirkungsvollen Schutz vor Insekten.

- o Praktische Bedienung mit nur einer Hand
- o Schnelle Montage
- o Version rechts (Linkslenker)

Maße 129,8 x 176,5 x 3,9 cm (B x H x T). Gewicht 5,5 kg.

**9922182 464,95****REMIS****6 FLIEGENSCHUTZTÜRE REMICARE II**

Weißer Aluminiumrahmen mit äußerst strapazierfähigen Plisse. Seitliche Abschlüsse verhindern das Eindringen unwillkommener Insekten. Mit Möglichkeit, einen Kabelkanal zu verlegen.

Maße (B x H x T cm)	Art.-Nr.	Preis
65 x 180 x 5,8	<b>9943752</b>	<b>241,95</b>
65 x 200 x 5,8	<b>9943754</b>	<b>254,95</b>
65 x 185 x 9,2	<b>9943753</b>	<b>256,95</b>
65 x 200 x 9,2	<b>9943755</b>	<b>273,95</b>

**REMIS****7 REMICARE VAN FLIEGENSCHUTZ-TÜRROLLO**

Für verschiedene Fahrzeugtypen.

Farbe Profile RAL 7016, Fliegenschutz schwarz.

Modell	Maße (B x H x T cm)	Gewicht ca. (kg)	Art.-Nr.	Preis
Fiat Ducato X250 / X290 H1 L1	108,0 x 143,5 x 2,5	3,8	<b>9940611</b>	<b>412,95</b>
Fiat Ducato X250 / X290 H1 L2	125,0 x 143,5 x 2,5	3,8	<b>9917865</b>	<b>412,95</b>
Fiat Ducato X250 / X290 H2/H3 L2/L3/L4	125,0 x 171,0 x 2,5	3,8	<b>9918277</b>	<b>418,95</b>
Ford Transit Custom Modell V 362 (Nugget)	106,0 x 134,0 x 2,5	3,8	<b>9940612</b>	<b>418,95</b>
Mercedes Sprinter H2 ab 2006 (Baugleich VW Crafter ab Bj 2006-2016)	136,0 x 165,0 x 2,5	4,0	<b>9950284</b>	<b>425,50</b>
Mercedes Sprinter H3 ab 2006 (Baugleich VW Crafter ab Bj 2006-2016)	136,0 x 196,0 x 2,5	4,0	<b>9950285</b>	<b>469,95</b>
VW T5/T6 Transporter Kombi & Kastenwagen	98,0 x 140,0 x 2,5	3,8	<b>9917866</b>	<b>508,50</b>
VW T5/T6 Multivan & Caravelle	98,0 x 140,0 x 2,5	3,8	<b>9917867</b>	<b>508,50</b>

**HORREX****8 FLIEGENSCHUTZTÜR**

Plissierte Insektengaze ist besser sichtbar und sehr dekorativ. Besonders anwenderfreundlich (auch für Kinder). Geräuschlose Bedienung. Position der Zugleiste stufenlos einstellbar (keine Feder). Kassette inklusive Zugleiste nur 5 cm breit. Breite kürzbar

Hellgrau (RAL 7047)

Maße (B x H x T cm)	Art.-Nr.	Preis
65,0 x 175,0 x 5,8	<b>9960841</b>	<b>205,00</b>
65,0 x 185,0 x 5,8	<b>9960842</b>	<b>213,89</b>
65,0 x 193,5 x 8,5	<b>9960843</b>	<b>233,51</b>

**HORREX****9 ALUSCHWELLE**

Die Fliegenschutztür kann zusätzlich mit einer speziellen Schwelle (Breite 75 cm), um Leitungen und Kabel durchzuführen, ausgerüstet werden. Dadurch erhöht sich die Fliegenschutztür um 3,6 cm.

**9960849 42,00****REMIS****10 REGENABWEISER CAV NACHRÜSTSET**

Automatisch einklappbarer Regenabweiser für den Fiat Ducato in allen Größen. Die Regenrinne wird fest an der Oberkante des Türausschnitts befestigt und leitet das Wasser vom Fahrzeug weg.

Material Kunststoff. Maße 125 x 2 x 20 cm (B x H x T). Gewicht 0,85 kg.

**9940963 133,50**



REMifront V MAN TGE



REMifront IV Fiat Ducato



REMifront IV Ford Transit Custom



REMifront III Mercedes Sprinter



REMifront IV Renault Master



REMifront IV VW

### 1 FAHRERHAUSVERDUNKELUNG REMIFRONT

Einfache und schnelle Abdunkelung und Privatsphäre durch das an der Frontscheibe mittig verschließbare Verdunkelungssystem mit dem integrierten Magnetverschluss (links - rechts- Schieberichtung). Die Seitenfenster sind komplett vormontiert und werden lediglich am Fahrzeug-Türrahmen befestigt. Alle Teile der REMifront-Fahrerhausverdunkelung fügen sich perfekt in das Innendesign ein. Belüftungsöffnungen werden durch die Verdunkelung nicht verdeckt.

Fahrzeugtyp	Modell	Baujahr	Produkt	Sonderpakete	Farbe	Art.-Nr.	Preis
Fiat Ducato*	X250	2006 - 2011	REMifront IV	ohne Sensorpaket	grau	9957329	808,50
Fiat Ducato*	X250	09/2011 - 2014	REMifront IV	ohne Sensorpaket	beige	9908406	786,95
Fiat Ducato*	X290	ab 2014	REMifront IV	Sensorpaket 1	beige	9950629	860,95
Fiat Ducato*	X290/X290 S7	ab 2014	REMifront IV	ohne Sensorpaket	beige	9916004	786,95
Fiat Ducato*	X290 S7	ab 2019	REMifront IV	Sensorpaket 2	beige	9943337	862,95
Fiat Ducato	X290 S8	ab 2021	REMifront IV	ohne Sensorpaket	grau	9944394	797,95
Fiat Ducato	X290 S8	ab 2021	REMifront IV	Sensorpaket klein	grau	9944395	827,95
Fiat Ducato	X290 S8	ab 2021	REMifront IV	Sensorpaket groß	grau	9944396	873,95
Fiat Zubehör	Adapter für Sonnenblende	ab 2006	-	-	beige	9918766	27,25
Fiat Zubehör	Blende unten	ab 2006	-	-	schwarz	9901835	135,95
Ford Transit Custom	V362	2012 - 2017	REMifront IV	ohne Sichtpaket	grau	9940551	936,95
Ford Transit Custom	V362	2012 - 2017	REMifront IV	Sichtpaket 2	grau	9941477	1.021,00
Ford Transit Custom	V362	2012 - 2017	REMifront IV	Sichtpaket 3	grau	9941478	1.020,00
Ford Transit Custom	V362	ab 2018	REMifront IV	ohne Sichtpaket	grau	9943990	930,95
Ford Transit Custom	V362	ab 2018	REMifront IV	Sichtpaket 2/3	grau	9943991	1.018,00
Ford Transit	V363	2014-2019	REMifront IV	ohne Sensorpaket	grau	9940129	932,50
Ford Transit	V363	ab 2019	REMifront IV	ohne Sensorpaket	grau	9943338	932,50
Ford Transit	V363	ab 2019	REMifront IV	Sichtpaket Euro 5 (B1) + Euro 6 (B2)	grau	9944399	1.013,00
MAN****	TGE	ab 2019	REMifront V	Ablagefach oben	grau	9944403	990,95
Mercedes Benz Sprinter**	-	2006 - 2018	REMifront III	Spiegelfuß gerade	grau	9904571	817,95
Mercedes Benz Sprinter**	-	2006 - 2018	REMifront III	Spiegelfuß gewinkelt	grau	9942577	817,95
Mercedes Benz Sprinter**	-	2006 - 2018	REMifront III	Regensensor	grau	9940860	826,50
Mercedes Benz Sprinter**	-	2006 - 2018	REMifront III	Spur- / Lichtpaket	grau	9950547	899,95
Mercedes Benz Sprinter	VS30	ab 2019	REMifront IV	Sensorpaket klein	grau	9943778	903,95
Mercedes Benz Sprinter	VS30	ab 2019	REMifront IV	Sensorpaket groß	grau	9943777	903,95
Renault Master***	-	04/2011 - 08/2019	REMifront IV	ohne Sensorpaket	grau / beige	9904582	901,95
Renault Master***	-	04/2001 - 08/2019	REMifront IV	mit Regensensor	grau / beige	9940862	901,95
VW	T5	ab 2003	REMifront IV	-	grau	9940610	379,95

\*Baugleich: Peugeot Boxer und Citroen Jumper ab 2006, Opel Movano ab 08/2021

\*\*Baugleich VW Crafter (Bj 2006-2016)

\*\*\*Baugleich Opel Movano bis 07/2021, Nissan Interstar

\*\*\*\*Baugleich VW Crafter ab Bj 2017

Die technisch zulässige Gesamtmasse des Fahrzeugs sowie die technisch zulässige Gesamtmasse auf der Achse dürfen nicht überschritten werden. Nachträglich am Fahrzeug angebrachtes Zubehör verringert die Zuladungsmöglichkeit und beeinflusst die Achslasten. Nachträgliche Änderungen am Fahrzeug (z. B. Ablostung), die die Massewerte des Fahrzeugs beeinflussen, liegen im Verantwortungsbereich des Fahrzeughalters. Weitere Hinweise & Erläuterungen zur Gewichtsthematik finden Sie in den Verkaufsunterlagen und auf den Websites der Hersteller.

**VERDUNKLUNGSSYSTEM**

Sorgen Sie mit dem Dometic Verdunkelungssystem für Sichtschutz und angenehme Temperaturen in Ihrem Wohnmobil. Das Frontscheibenrollo lässt sich in wenigen Minuten montieren. Das Verdunkelungssystem besteht aus doppelt plissiertem Wabenmaterial und bietet Wärmeisolierung oder kühlenden Schatten. Es kann in jede gewünschte Position auf der Frontscheibe gebracht werden, um die Sicht ins Fahrzeuginnere zu verdecken. Die zusätzlichen Seitenteile führen zu keiner Sichtbeeinträchtigung beim Fahren.



2 – 3 Geeignet für Ford Transit V363 ab Bj. 2019

2 FR 400  
Maße 172 x 20,5 x 13 cm (B x H x T). Nettogewicht 2,46 kg.

**9948694 710,50**

3 SP 400  
Maße 80 x 111 x 8 cm (B x H x T). Nettogewicht 1,36 kg.

**9948696 806,00**



4 – 6 Geeignet für Fiat Ducato X250/X290 (bis Serie7) Bj. 2006- 2021, Peugeot Boxer und Citroen Jumper ab 2006, Opel Movano ab 08/2021.

4 FP 300 – ohne Innenspiegel  
Maße 161,6 x 90 cm (B x H). Nettogewicht 3,88 kg.

**9942771 435,50**

5 SP 300  
Maße 91,9 x 81,7 cm (B x H). Nettogewicht 2,58 kg.

**9943188 509,95**

6 FP 210 mit Regensensor/Innenspiegel  
Maße 161,6 x 90 cm (B x H). Nettogewicht 4,40 kg.

**9944163 454,95**



7 – 8 Geeignet für Fiat Ducato X290 (ab Serie 8) ab 2021

7 FP 210 mit Regensensor/Innenspiegel  
Maße 161,6 x 90 cm (B x H). Nettogewicht 4,40 kg.

**9944163 454,95**

8 SP310  
Maße 91,9 x 81,7 cm (B x H). Nettogewicht 2,96 kg.

**9944164 534,95**

**9 FRONTSCHIEBENROLLOS**

Für Frontscheibe Fiat Ducato Typ 250 und baugleiche Peugeot Boxer, Citroën Jumper sowie Fiat Ducato Typ 230 und 244. Sichtschutz und Wärmedämmung dank Aluminiumbeschichtung auf der Außenseite.

- Pulverbeschichtete Kassette mit Rollo
- Belüftung am Armaturenbrett wird nicht verdeckt

Geeignet für Fiat Ducato X250 und baugleiche Modelle ab 2014.

grau **9957326 405,50**

Geeignet für Fiat Ducato 230/244 und baugleiche Modelle.

beige **9957047 344,95**





### 1 ISOTHERM DE LUXE

Für die Fahrerhausfenster. Sind der ideale Schutz gegen Hitze und Kälte und dienen zugleich als Sichtschutz. Durch den Einsatz eines achtlagigen Dämmstoffs wird eine hohe Wärmedämmung im Winter erzielt. Die äußere Silberbeschichtung gewährleistet im Sommer eine hohe Sonnenreflexion und verhindert das Aufheizen des Fahrzeugs.

- o Keine Sauger und Kleben
- o Befestigung über Magnete und Spannstäbe


Für Fiat Ducato X250 ab 2014 mit Remis Faltrillos	<b>9942830</b>	<b>289,95</b>
Für Fiat Ducato X250 ab 2014 ohne Remis Faltrillos	<b>9942831</b>	<b>289,95</b>
Für Mercedes Benz Marc Polo ab 2014	<b>9942832</b>	<b>206,95</b>



### 2 THERMOINNENMATTEN SELBSTBAUSET

Für die Eigenfertigung von Thermomatten nach Maß. Inhalt 8-lagige Thermomatte 350 x 155 cm, 30 m Einfassband, 30 Saugnäpfe, Kunststoffolie zu Anfertigung einer Schablone.

**9967990      78,25**



### 3 RUNDUM-ISOLIERUNG FAHRERHAUS

Isoliermatten für Fiat Ducato X250 und X290, Mercedes Sprinter ab 2018, 8-lagig.

- o Strapazierfähig und leicht zu reinigen
- o Umfassende Dämmung aller Fahrerhausseiten und des Fahrerhausbodens
- o Maximaler Erhalt des erwärmten Wohnraums durch Anschmiegen der Isomatte an Scheiben und Armaturenbrett

#### Fahrerhausboden

Modell	Baujahr	Art.-Nr.	Preis
Mercedes Sprinter	ab 2021	<b>9944427</b>	<b>138,95</b>
Fiat Ducato X250 / X290		<b>9932615</b>	<b>136,95</b>

#### 3-Seiten Isotherm

Modell	Baujahr	Art.-Nr.	Preis
Mercedes Sprinter,	ab 2018	<b>9944428</b>	<b>343,95</b>
Fiat Ducato X250 / X290			

Die technisch zulässige Gesamtmasse des Fahrzeugs sowie die technisch zulässige Gesamtmasse auf der Achse dürfen nicht überschritten werden. Nachträglich am Fahrzeug angebrachtes Zubehör verringert die Zuladungsmöglichkeit und beeinflusst die Achslasten. Nachträgliche Änderungen am Fahrzeug (z. B. Abtastung), die die Massewerte des Fahrzeugs beeinflussen, liegen im Verantwortungsbereich des Fahrzeughalters. Weitere Hinweise & Erläuterungen zur Gewichtsthematik finden Sie in den Verkaufsunterlagen und auf den Websites der Hersteller.



Modell	Baujahr	Art.-Nr.	Preis
Fiat Ducato	1991 – 1994	<b>9967811</b>	<b>190,95</b>
Fiat Ducato	1995 – 2006	<b>9967631</b>	<b>157,95</b>
Fiat Ducato X250/X290	ab 2007	<b>9967633</b>	<b>160,95</b>
Fiat Ducato, X290 mit Spurhalteassistent	ab 2014	<b>9965016</b>	<b>172,50</b>
Ford Transit	2007 – 2014	<b>9967847</b>	<b>172,50</b>
Ford Transit	ab 2014	<b>9965012</b>	<b>209,95</b>
Mercedes Sprinter	ab 2014	<b>9965009</b>	<b>190,95</b>
Mercedes Sprinter	ab 2018	<b>9942833</b>	<b>246,50</b>
Mercedes Vito/Viano	ab 2014	<b>9965015</b>	<b>178,95</b>
Renault Trafic	ab 2003	<b>9967865</b>	<b>160,95</b>
Iveco Daily	ab 2014	<b>9944261</b>	<b>225,95</b>
VW T5		<b>9965779</b>	<b>209,95</b>
VW T6/ T6.1 mit Standheizung		<b>9948634</b>	<b>194,95</b>
VW T6/ T6.1 ohne Standheizung		<b>9948642</b>	<b>194,95</b>

#### INTEGRIERTE REISEMOBILE

Hyermobil B-Class mit Fahrertüre	2005 – 2006	<b>9967833</b>	<b>221,95</b>
Hyermobil B-Klasse mit Fahrertüre	1998 – 2006		
Hyermobil B-Klasse und B-StarLine mit Fahrertüre	2001 – 2006		
Hyermobil Exsis-i (Fiat)	ab 2012	<b>9965014</b>	<b>227,95</b>
Hyermobil S-Klasse (Mercedes)	2007 – 2009	<b>9967906</b>	<b>210,50</b>



#### 4 ISOTHERM-INNENMATTEN

Sind der ideale Schutz gegen Hitze und Kälte und dienen zugleich als Sichtschutz. Durch den Einsatz eines achtlagigen Dämmstoffs wird eine hohe Wärmedämmung im Winter erzielt. Die äußere Silberbeschichtung gewährleistet im Sommer eine hohe Sonnenreflexion und verhindert das Aufheizen des Fahrzeugs. Die textile Innenseite bietet eine angenehme Haptik und verhindert Schwitzwasser. Befestigung mittels mitgelieferter Saugnäpfe. Passend für Fahrzeuge mit original Fahrerhaus.



#### 5 THERMO INNENISOLIERMATTE TRAVEL

Blitzschnellen Befestigungsmöglichkeit (ohne Sauger). Die Matte für die Frontscheibe wird vorne zwischen Frontscheibe und Armaturenträger eingesteckt. Entlang der Oberkante befinden sich zwei Laschen, die zwischen Dachhimmel und Sonnenblenden geschoben werden. Die Matten für die Seitenscheiben des Fahrerhauses werden mittels eingeschweißter Magnete befestigt. Beutel zu Aufbewahrung inklusive.

Material Innenraum aus einer neu konzipierten Thermofolie. Auf einer Seite befindet sich wie üblich eine alubedampfte Polyesterfolie, auf der zum Innenraum gewandten Seite befindet sich eine graue, moderne, textile Oberfläche.

Modell	Teile	Art.-Nr.	Preis
VW T5/T6 Fahrerhaus	3-teilig	<b>9943617</b>	<b>139,00</b>
VW T5/T6 Heckklappe	5-teilig	<b>9948736</b>	<b>149,00</b>



Schiebetür



1-teilig



2-teilig

**1 THERMOVORHÄNGE FÜR SCHIEBETÜR UND HECKTÜR**

Passgenau für die Türausschnitte des Ducato Typ 250 ab 2007. Die Fliegengittertür kann montiert bleiben, auch bei geschlossener Schiebetür. Die Außenseite ist feuchtigkeitsabweisend. Die 1-teilige Version lässt sich bequem mit zwei Reißverschlüssen von außen öffnen. 2-teilige Version mit Magnetbefestigung.

Material Velours 100 % Polyester.

Ausführung	Farbe	Art.-Nr.	Preis
Schiebetür Ducato X250, mit eingebauter Moskitotür	grau	<b>9917709</b>	<b>399,00</b>
Hecktür Ducato X250 1-teilig	grau	<b>9917711</b>	<b>289,00</b>
Hecktür Ducato X250 1-teilig	beige	<b>9942278</b>	<b>289,00</b>
Hecktür Ducato X250 2-teilig	grau	<b>9941760</b>	<b>399,00</b>
Hecktür Ducato X250 2-teilig	beige	<b>9942099</b>	<b>399,00</b>



**2 THERMOVORHANG**

Isoliert gegen Kälteeinbruch und Wärmeverlust im Bereich der Verglasung des Armaturenbrettes des Fahrerhauses. Hergestellt aus 8 mm starkem Iso - Sandwichmaterial. Innen ist ein Velours, nach außen eine aluminisierte Polyesterfolie. Einfache Befestigung mittels Druckknöpfen und Lasche für Sonnenblenden.

Material Velours 100 % Polyester.



Fiat Ducato ab 06/2006 mit Radiozugang

grau	<b>9997288</b>	<b>289,00</b>
hellbeige	<b>9941736</b>	<b>289,00</b>



**3 THERMO TRENNVORHANG**

Für Alkoven Reisemobile. Bietet optimalen Schutz vor Kälte-einstrahlung und Wärmeverlust. Bequemer Einstieg zwischen Fahrerhaus und Wohnkabine durch 2 Reißverschlüsse. Einfache Befestigung mittels 10 Druckknöpfen. Passend für viele Fahrzeuge - Überstand kann gekürzt oder eingeschlagen werden.

Material Velours 100 % Polyester. Maße ca. 222 x 148 cm (B x H).

grau	<b>9996948</b>	<b>199,00</b>
hellbeige	<b>9942796</b>	<b>199,00</b>





#### 4 HUBDACHSCHÜRZE THERMOSKIN NT

Thermoskin Zeltbalg-Isolierung Hubdächer-Innenverkleidung. Schützt vor Kondenswasser und unangenehmer Feuchtigkeit.

Lieferumfang inkl. Aufbewahrungstasche. Material 100% Polyethylen/ Polyvinylchlorid. Packmaß 90 x 35 x 35 cm (L x B x H) . Gewicht 2,5 kg.

VW T5	<b>9943768</b>	<b>423,50</b>
VW T6	<b>9943766</b>	<b>423,50</b>



#### 5 ZELTBALGISOLIERUNG ISOTHERM

Die 8-lagige Zeltbalgisolierung Isotherm passend für Campster ab 2019 / Crosscamp ab 2020. Die Isoliermatte schützt vor zu starker Erwärmung oder Auskühlung des Aufsteldaches. An allen drei Fensteröffnungen kann man die Isomatte öffnen.

Lieferumfang Zeltbalgisolierung im Seesack. Packmaß 90 x 35 x 35 cm (L x B x H). Gewicht 2,5 kg.

<b>9943780</b>	<b>617,50</b>
----------------	---------------



#### 6 KOMPLETTSET ISOTHERM

Das 8-lagige Komplettsset Isotherm passend für Crosscamp / Campster / Peugeot Expert / Citroen Jumpy ab 2018.

Lieferumfang Front-, Heck-, alle Seitenscheiben und Seesack. Packmaß 70 x 30 x 30 cm (L x B x H). Gewicht 2,3 kg.

<b>9943781</b>	<b>246,50</b>
----------------	---------------



#### 7-9 FUSSRAUMISOLIERUNG

Für den Bereich des Fußraumes und dem Fahrerhausboden zwischen den Sitzen. Geeignet für teilintegrierte Reisemobile und Camper Vans.

Material Velours 100 % Polyester.

#### 7 FIAT DUCATO X290

Dreidimensionale Wannenform, mit Aussparung für Getränkehalter.

hellgrau	<b>9940570</b>	<b>149,00</b>
hellbeige	<b>9924838</b>	<b>149,00</b>

#### 8 FIAT DUCATO X250/X290

Mit Aussparung für Getränkehalter, keine Wannenform

anthrazit	<b>9942273</b>	<b>125,00</b>
-----------	----------------	---------------

#### 9 FIAT DUCATO X250/X290

Ohne Aussparung für Getränkehalter, keine Wannenform

hellgrau	<b>9996945</b>	<b>125,00</b>
----------	----------------	---------------

7



8



9





**HINDERMANN**

**1 FRONTSCHIEBENISOLIERUNG FOUR SEASON UNIVERSAL FÜR INTEGRIERTE REISEMOBILE**

Ein innenliegender Gummispanner entlang der Oberkante sorgt für einen dichten Abschluss und ermöglicht eine schnelle Befestigung. Entlang der Unterkante befinden sich 4 Abspannlaschen mit Kunststoffösen. In der Regel können die Scheibenwischer mit abgedeckt werden oder auf der Matte als zusätzlicher Halt aufliegen. Die Gummispanner können je nach Bedarf mit der Schere gekürzt werden. Zusätzlich besteht die Option, die Gummispanner an LOXX-Druckknöpfen (optional erhältlich) zu befestigen, deren Unterteile nach eigener Wahl aufgeklebt oder aufgeschraubt werden können.

Material PE. Gewicht 1,8 kg.

247 x 130 cm (B x H)	<b>9948738</b>	<b>90,00</b>
267 x 130 cm (B x H)	<b>9940909</b>	<b>95,00</b>



**TECON COVERCRAFT**

**2 ISOLUX AUSSENISOLIERMATTE UNIVERSAL FÜR INTEGRIERTE REISEMOBILE**

Durch die Verstellmöglichkeit der Matte an der A-Säule an sehr viele integrierte Modelle passend z.B. N+B Arto, Bürstner Viseo, LMC Liberty und Explorer, Laika Kreos, Hymer B-Klasse, Excis u Starline, Dethleffs Globebus, Knaus Van-TI und viele weitere Modelle.

- o Keine Veränderung an der Karosserie erforderlich
- o Befestigung mittels Sauger an den Seitenwänden und Scheiben
- o Optimale Wärmedämmung und Kältebeständigkeit
- o Mit praktischer Transport-Verpackung, geringem Packmaß und Gewicht
- o PVC - frei

Material 60 % Polyethylen, 40 % Polyester (Mehrschicht-Material aus doppelt beschichtetem PE-Gewebe und PES-Dämmung). Lieferumfang: Thermomatte einteilig, 4 Schraubsauger, 6 Klarsichtsauger, 4 Kleberenden, Montageanleitung und Transporttasche

Farbe silber/grau	<b>9965003</b>	<b>504,95</b>
-------------------	----------------	---------------



**3 SCHRAUBSAUGER**

Schraubsauger für Außenisoleriematte

<b>9967855</b>	<b>26,95</b>
----------------	--------------



**TECON COVERCRAFT**

**4 WINTER-ISOLIERMATTEN**

Diese qualitativ hochwertigen Winter-Isoliermatten zeichnen sich durch besondere Haltbarkeit und benutzerfreundliche Anbringung aus.

- o einfache Befestigung mittels Saugnäpfen und Gummibänder
- o Saugnäpfe mit 3M-Klarsicht-Ronden
- o perfekte Abspannmöglichkeit durch optimalen Sitz der Ösen
- o PVC-frei

Material 60 % Polyethylen, 40 % Polyester (Mehrschicht-Material aus doppelt beschichtetem PE-Gewebe und PES-Dämmung). Packmaß 75 x 28 x 28 cm (B x H x T). Gewicht 4,2 kg.

Modell	Baujahr	Art.-Nr.	Preis
Bürstner Aviano I und Elegance I	ab 2011	<b>9967009</b>	<b>373,95</b>
Dethleffs Advantage I	ab 2008	<b>9965836</b>	<b>286,95</b>
Dethleffs Globebus I	ab 2007 und 2010	<b>9965838</b>	<b>286,95</b>
Hytermobil B-Klasse SL			
f. HYMER Schienensystem	ab 2013	<b>9965002*</b>	<b>473,95</b>
Hytermobil Exsis-i (Fiat)			
f. HYMER Schienensystem	ab 2012	<b>9965774*</b>	<b>480,50</b>
Hytermobil ML-I			
f. HYMER Schienensystem	ab 2015	<b>9940890*</b>	<b>548,50</b>
Hytermobil B-Klasse DynamicLine			
f. HYMER Schienensystem	ab 2017	<b>9940891*</b>	<b>548,50</b>

\* zusätzliche Befestigung durch Keder (funktioniert nur an den gebogenen Kederleisten, die durch Hymer ab Werk oder über den Hymer-Händler geliefert werden) und zusätzliche Teilungen mittels Reißverschluss. Dadurch kann auch bei einem Integrierten eine Person allein die Matte anbringen und der Sitz ist ebenso perfekt wie sturmfest.

Die technisch zulässige Gesamtmasse des Fahrzeugs sowie die technisch zulässige Gesamtmasse auf der Achse dürfen nicht überschritten werden. Nachträglich am Fahrzeug angebrachtes Zubehör verringert die Zuladungsmöglichkeit und beeinflusst die Achslasten. Nachträgliche Änderungen am Fahrzeug (z. B. Ablastung), die die Masse des Fahrzeugs beeinflussen, liegen im Verantwortungsbereich des Fahrzeughalters. Weitere Hinweise & Erläuterungen zur Gewichtsthematik finden Sie in den Verkaufsunterlagen und auf den Websites der Hersteller.



Tecon einteilig



Wigo einteilig



Wigo zweiteilig abklappbar / abnehmbar



**5 WINTERISOLIERMATTEN ISOLUX, 1-TEILIG**

Diese qualitativ hochwertigen Winter-Isoliermatten zeichnen sich durch besondere Haltbarkeit und benutzerfreundliche Anbringung aus.

Material 60 % Polyethylen, 40 % Polyester (Mehrschicht-Material aus doppelt beschichtetem PE-Gewebe und PES-Dämmung).

Modell	Baujahr	Art.-Nr.	Preis
Fiat, Peugeot, Citroen	1995 – 2006	<b>9965727</b>	<b>193,50</b>
Fiat, Peugeot, Citroen	2007 – 2014	<b>9965791</b>	<b>199,95</b>
Fiat, Peugeot, Citroen	ab 2014	<b>9965008</b>	<b>212,50</b>
Ford Transit	2000 - 2006	<b>9965734</b>	<b>199,95</b>
Ford Transit	ab 2014	<b>9965006</b>	<b>237,95</b>
Ford Transit Custom, Tourneo, Nugget	ab 2014	<b>9940434</b>	<b>249,95</b>
Iveco	ab 2014	<b>9918096</b>	<b>274,95</b>
Mercedes Sprinter	ab 2014	<b>9965004</b>	<b>212,50</b>
Mercedes Sprinter	ab 2018 (MJ 2019)	<b>9942828</b>	<b>243,95</b>
Mercedes Vito / Viano	ab 2014	<b>9965005</b>	<b>196,50</b>
Renault Master	ab 2003	<b>9965735</b>	<b>199,95</b>
VW T5 / T6 / T6.1	-	<b>9965047</b>	<b>249,95</b>



**6+7 ICE BREAKER ONE UND TWO**

Abklappbar und komplett teilbar. Der Vorteil ist eine einfache Nutzung im Sommer und eine bessere Handhabung beim Zusammenlegen.

Material PVC. Lieferumfang Icebreaker, Packsack, Abspannmaterial.

**6 ICE BREAKER ONE**

Modell	Baujahr	Art.-Nr.	Preis
Fiat Ducato	2007 – 2014	<b>9965753</b>	<b>339,00</b>
Fiat Ducato	ab 2015	<b>9965854</b>	<b>339,00</b>
Ford	2007 – 2014	<b>9965754</b>	<b>339,00</b>
Ford	ab 2015	<b>9944648</b>	<b>339,00</b>
MB Sprinter	2007 – 2014	<b>9965756</b>	<b>339,00</b>
MB Sprinter	ab 2015	<b>9944655</b>	<b>339,00</b>
VW T5	ab 2003	<b>9944661</b>	<b>339,00</b>
VW T6	ab 2015	<b>9944662</b>	<b>339,00</b>

**7 ICE BREAKER TWO**

Modell	Baujahr	Art.-Nr.	Preis
Fiat Ducato	2007 – 2014	<b>9965992</b>	<b>816,00</b>
Fiat Ducato	ab 2015	<b>9965849</b>	<b>816,00</b>
Ford	ab 2015	<b>9965817</b>	<b>816,00</b>
Ford	2007 – 2014	<b>9965994</b>	<b>816,00</b>
MB Sprinter	2007 – 2014	<b>9965998</b>	<b>816,00</b>
MB Sprinter	ab 2015	<b>9944674</b>	<b>816,00</b>
VW T5	ab 2003	<b>9944680</b>	<b>816,00</b>
VW T6	ab 2015	<b>9944681</b>	<b>816,00</b>



» Aufgrund der großen Frontscheibe und der oftmals nur spärlich verbauten Isolierung im Frontbereich ist das Fahrerhaus meist der kälteste Platz im Reisemobil. Mit den richtigen Isoliermatten bekommen Sie den Wärmeverlust aber auch im Winter in den Griff. «

Reinhold Kienle  
Experte für Fahrzeugtechnik



**8 HUBDACHSCHÜRZE THERMOSKIN XT**

- o Wasserundurchlässig und UV-beständig
- o Verhindert Wärmeverlust im Winter und schützt vor der Hitze im Sommer
- o Schützt vor Feuchtigkeit
- o Ein Aufbewahrungssack ist im Lieferumfang enthalten

Citroen Campster	<b>9943765</b>	<b>329,90</b>
VW T5	<b>9943769</b>	<b>329,90</b>
VW T6	<b>9943767</b>	<b>329,90</b>



**1 AUSSENISOLIERMATTE ISOLUX**

Dient zum passgenauen Abdecken der Fahrerhausscheiben-Region der angegebenen Modelle und schützt vor unerwünschtem Einblick, zu starker Erwärmung oder Auskühlung des Fahrerhauses bei längerer Standzeit ebenso wie vor dem Vereisen der Scheiben im Winter. Zusätzlich kann die Front geöffnet werden, damit Tageslicht ins Fahrzeug dringt. Durch das spezielle Material unter der Außenisolierung bleibt die Matte auch im geöffneten Zustand selbst bei starkem Wind formstabil und man kann nach außen schauen, ist aber vor neugierigen Blicken sowie Sonneneinstrahlung geschützt.

- o mit abklappbarer Front
- o mit praktischer Seesack-Verpackung
- o Geringes Packmaß trotz starker Isolierung

Farbe mattsilber. Material 60 % Polyethylen, 40 % Polyester (Mehrschicht-Material aus doppelt beschichtetem PE-Gewebe und PES-Dämmung). Gewicht 2,9 kg.

Fiat Ducato X250/X290	<b>9948635</b>	<b>279,95</b>
MB Sprinter ab 2018 (VS 30)	<b>9948636</b>	<b>307,50</b>



**2 AUSSENISOLIERMATTE ISOLUX FIAT DUCATO X290**

Bodenlang, zweiteilig für Fiat Ducato Fahrerhaus X250/X290. Isoliert das Fahrerhaus gegen Kälte und Hitze einschließlich Sonneneinstrahlung. Einfache und sichere Befestigung durch einhängen, Verpackt in dauerhaft nutzbaren „Seesack“ mit Schnellverschluss. Oberteil als Isolierung der Fahrerhausscheiben separat nutzbar.

- o Für Camper Vans und Teilintegrierte Alkoven

Farbe silber/grau. Material 60 % Polyethylen, 40 % Polyester (Mehrschicht-Material aus doppelt beschichtetem PE-Gewebe und PES-Dämmung). 2-teilig. Packmaß 80 x 27 cm (B x Ø). Gewicht 7,8 kg.



**3 AUSSENISOLIERMATTE ISOLUX FAHRERHAUS**

ISOLUX Außenisoliermatte Fahrerhaus Crosscamp, Campster, Peugeot Expert, Peugeot Traveller, Citroen Jumpy (ab 2018), Citroen Spacetourer, Toyota Proace, Opel Vivaro, Opel Zafira life.

- o Starke und sturmfeste Isolierung bei Hitze und Frost
- o Geringes Gewicht

Farbe silbergrau. Material 60 % Polyethylen, 40 % Polyester (Mehrschicht-Material aus doppelt beschichtetem PE-Gewebe und PES-Dämmung). Packmaß 70 x 23 cm (B x Ø). Gewicht 2,2 kg.



	<b>9940437</b>	<b>573,95</b>
--	----------------	---------------

	<b>9944431</b>	<b>265,95</b>
--	----------------	---------------



**4 LOXX-DRUCKKNOPF UNTERTEIL**

Mit selbstschneidender Schraube, 5 Stück inkl. Schlüssel.

Maße Ø 1,6 cm.

<b>9915118</b>	<b>10,95</b>
----------------	--------------



**5 LOXX-DRUCKKNOPF OBERTEIL**

Große Kappe, Messing vernickelt, 5 Stück inkl. Schlüssel.

<b>9915119</b>	<b>12,95</b>
----------------	--------------



**6 LOXX-SPERRVERSCHLUSS**

2 Oberteile (kleine Kappe), 2 Schrauben, Länge Gewinde 16 mm und Schlüssel vernickelt.

<b>9915123</b>	<b>11,95</b>
----------------	--------------



**7 LOXX-DRUCKKNOPF OBERTEIL**

Kleine Kappe, Messing vernickelt, 5 Stück inkl. Schlüssel.

<b>9915229</b>	<b>13,95</b>
----------------	--------------



**8 LOXX KUGELPLATTE 24 MM**

Rundes Unterteil zum Verkleben ohne Löcher, 5 Stück.

<b>9916909</b>	<b>14,95</b>
----------------	--------------



**9 LOXX-SPERRVERSCHLUSS**

Zum Befestigen mit einer Hand den Kopf auf das Unterteil drücken, zum Lösen einfach am Druckknopf ziehen.

2 St.	<b>9942643</b>	<b>24,50</b>
5 St.	<b>9999549</b>	<b>39,00</b>



**10 THERMOFOLIE 150 CM BREIT**

Luftpolsterverbundfolie mit beidseitig alubedampfter Polyesterfolie.

Länge 25m.

<b>9967325</b>	<b>19,50</b>
----------------	--------------

Grundpreis pro 1 Meter = 19,50



**11 SAUGER MIT RING**

Zur Befestigung der Isoliermatten für Außenanbringung. Befestigung ohne zu Bohren. Für alle Fahrzeuge mit glattem Blech.

Maße Ø 4 cm.

<b>9967850</b>	<b>5,60</b>
----------------	-------------



**12 KLARSICHT-SAUGER MIT ZUGRING**

Zur Befestigung der Thermo-Innenvorhänge, ohne zu Bohren.

Farbe klar. Inhalt 10 Stück. Maße Ø 37 mm.

<b>9992573</b>	<b>28,95</b>
----------------	--------------

Die technisch zulässige Gesamtmasse des Fahrzeugs sowie die technisch zulässige Gesamtmasse auf der Achse dürfen nicht überschritten werden. Nachträglich am Fahrzeug angebrachtes Zubehör verringert die Zuladungsmöglichkeit und beeinflusst die Achslasten. Nachträgliche Änderungen am Fahrzeug (z. B. Ablastung), die die Massewerte des Fahrzeugs beeinflussen, liegen im Verantwortungsbereich des Fahrzeughalters. Weitere Hinweise & Erläuterungen zur Gewichtsthematik finden Sie in den Verkaufsunterlagen und auf den Websites der Hersteller.



### 13 FRONTSCHUTZPLANE TYVEK SUPRA-FC

Ist leicht zu befestigen und wird einfach in die Türkanten eingehängt und abgespannt. Aus 3-lagigem Non-woven-Material. Zum Lieferumfang gehören Gummispanner (kein Schrauben oder Bohren).

o Für Camper Vans, Teilintegrierte und Alkoven Reisemobile  
Farbe hellgrau.

Fiat Ducato X250/290 ab 2007/2014	<b>9919103</b>	<b>169,00</b>
Ford Transit ab 2014 (7.)	<b>9943563</b>	<b>169,00</b>
MB Sprinter W906 2007 - 2017	<b>9918291</b>	<b>169,00</b>
VW Crafter ab 2017, MAN TGE ab 2018	<b>9943576</b>	<b>169,00</b>
für Integrierte - 2,2 x 2,47 m	<b>9948739</b>	<b>181,00</b>



### 14 FRONTSCHUTZPLANE WINTERTIME

Aus atmungsaktivem SFS-3-Material der Serie WINTERTIME. Die Schutzplane ist einteilig gearbeitet und leicht zu befestigen. Sie wird einfach in die leicht geöffneten Türkanten eingehängt und abgespannt. Alle Außenkanten sind sorgfältig eingefasst. Die Abspannlaschen verfügen über den bewährten Zusatzschutz, welcher vor Reibung auf der Lackierung schützt. Zum Lieferumfang gehören Gummispanner.

o Für Camper Vans, Teilintegrierte und Alkoven Reisemobile  
o Fiat Ducato X250/X290, Citroen Jumper II, Peugeot Boxer II ab Bj. 2006

Farbe grau.

**9943577 119,00**



### 15 THERMOMATTE CLASSIC

Hochwertige Außenisiermatte, welche sich mit guten Isoliereigenschaften im Winter sowie ein geringes Gewicht auszeichnet. Das Material ist winterfest und lässt sich auch bei großer Kälte aufrollen oder falten.

o Blick nach außen durch Öffnen der Front möglich  
o Für Camper Vans, Teilintegrierte und Alkoven Reisemobile  
Lieferumfang Gummispanner sowie Tragetasche. Farbe silbergrau.

Fiat Ducato X250/X290	<b>9940976</b>	<b>249,00</b>
Ford Transit ab 2014	<b>9943689</b>	<b>249,00</b>
Iveco Daily à partir de 2017	<b>9943691</b>	<b>249,00</b>
Mercedes Sprinter ab 2018 (W907/W910)	<b>9942632</b>	<b>249,00</b>
VW Crafter ab 2017, MAN TGE ab 2018	<b>9942274</b>	<b>249,00</b>
VW T5/T6	<b>9942631</b>	<b>249,00</b>



### 16 THERMOMATTE LUX DUO

Die aus wetterfestem PE bestehende Isiermatte besteht aus 2 separaten Modulen: Fenstermatte (Oberteil) und Unterteil, welche mittels Klettband verdeckt miteinander verbunden werden können. Die Fenstermatte verfügt über einen Klettverschluss und kann somit bei Bedarf geöffnet werden.

o Für Camper Vans, Teilintegrierte und Alkoven Reisemobile  
o Zum Lieferumfang gehört ein Aufbewahrungsbeutel

Passend für	Oberteil	Preis	Unterteil	Preis
Ducato X250/X290 ab 2007	<b>9917724</b>	<b>359,00</b>	<b>9912652</b>	<b>335,00</b>
Ford Transit ab 2014 (7.)	<b>9941011</b>	<b>359,00</b>	<b>9941012</b>	<b>335,00</b>
MB Sprinter ab 2007	<b>9917719</b>	<b>359,00</b>	<b>9917721</b>	<b>335,00</b>
Mercedes Sprinter ab 2018	<b>9942635</b>	<b>359,00</b>	<b>9942636</b>	<b>335,00</b>
Renault Master ab 2010 III	<b>9941014</b>	<b>359,00</b>	<b>9941015</b>	<b>335,00</b>
VW Crafter ab 2017, MAN TGE ab 2018	<b>9942276</b>	<b>359,00</b>	<b>9942277</b>	<b>335,00</b>
VW T5/T6	<b>9917732</b>	<b>359,00</b>	<b>9912654</b>	<b>335,00</b>


### 17 AUSSENISOLIERMATTE FOUR SEASONS

Im Winter isolieren sie gegen Kälte, im Sommer werden Sonnenstrahlen abgehalten, so dass diese nicht den Innenraum aufheizen können. Die Front lässt sich öffnen und man kann das Geschehen außerhalb des Fahrzeugs beobachten. Hergestellt aus einer UV-stabilisierten, wetterfesten, beidseitig mit alubedampfter Polyesterfolie versehenen Thermofolie.

o Für Camper Vans, Teilintegrierte und Alkoven Reisemobile

Modell	Art.-Nr.	Preis
Fiat Ducato 1996 - 2006	<b>9993731</b>	<b>135,00</b>
Fiat Ducato X250/X290 ab 2007	<b>9993730</b>	<b>135,00</b>
Ford Transit (6.) ab 2006 - 2013	<b>9994528</b>	<b>135,00</b>
Ford Transit (7.) ab 2014	<b>9917884</b>	<b>135,00</b>
Mercedes Sprinter (W907/W910) ab 2018	<b>9942634</b>	<b>135,00</b>
Peugeot Traveller, Citroen Spacetourer, Toyota Proace, Opel Zafira Life	<b>9942777</b>	<b>135,00</b>
Renault Master III ab 2010	<b>9922261</b>	<b>135,00</b>
VW T5/T6	<b>9940573</b>	<b>135,00</b>
VW Crafter ab 2017	<b>9942275</b>	<b>135,00</b>





### 1 HECK-ISOLIERMATTE HECK BREAKER DUCATO KASTENWAGEN

Diese Isoliermatte schützt effektiv gegen Wind und Kälte. Sie sorgt im Winter für ein angenehmes Klima in Ihrem Kastenwagen. Einfache Montage durch einhängen - ohne Veränderungen an der Hecktüre.

Farbe silber. Material PVC mit Schaumstoffisolierung.

Maße 174 x 190 cm (B x H). Packmaß 95 x 16 x 28 cm (B x H x T). Gewicht 3,5 kg.

mit Ausschnitt	<b>9944578</b>	<b>363,00</b>
ohne Ausschnitt	<b>9944579</b>	<b>339,00</b>



### 2 FRONTSCHIEBENABDECKUNG

Die hochwertige Frontschutzabdeckung schützt Ihr Fahrzeug im Winter vor einer eingefrorenen Scheibe und im Sommer vor der Sonne.

Farbe silber. Material Schaumstoff, Aluminium.

Maße 230 x 85 cm (B x H). Gewicht 78 g.

	<b>9944575</b>	<b>12,25</b>
Maße 255 x 100 cm (B x H). Gewicht 136 g.	<b>9944576</b>	<b>14,50</b>



### 3 THERMOMATTE ISOLIGHT

Eis- und Sonnenschutz Fahrerhausscheiben Fiat Ducato, Citroen Jumper und Peugeot Boxer Mod. ab 2006 und ab 2014. Minimales Packmaß, leichte Anbringung.

o Für Camper Vans

Farbe silbergrau matt. Material doppelt beschichtetes Gewebe aus 100 % Polyethylen. Packmaß 0,44 x 0,32 x 7 cm (L x B x H). Gewicht 0,8 kg

<b>9943782</b>	<b>105,95</b>
----------------	---------------



### 4 THERMOMATTE ISOLIGHT

Eis- und Sonnenschutz Fahrerhausscheiben Crosscamp, Campster, Peugeot Expert, Citroen Jumpy (ab 2018), Peugeot Traveller, Citroen Spacetourer, Toyota Proace, Opel Vivaro, Opel Zafira life.

o Idealer Eis- und Schneeschutz für Laternenparker

o Auch als Sonnenschutz bei Hitze

o Leichtes und schnelles Anbringen

Farbe silbergrau. Material doppelt beschichtetes Gewebe aus 100 % Polyethylen. Packmaß 32 x 44 x 7 cm (B x H x T). Gewicht 0,68 kg.

<b>9944429</b>	<b>109,95</b>
----------------	---------------





### 5+6 SONNENSCHUTZMATTE SCREEN

Der ideale Schutz gegen Sonneneinstrahlung, Erwärmung und ungewünschte Einblicke. Der Blick von innen nach außen ist ungehindert möglich. Besonders leichtes, PVC-beschichtetes Textilgewebe (100 % Polyester) mit hoher Transparenz für den wetterfesten Sonnenschutz. Entlang der Unterkante befinden sich Abspannlaschen mit verstärkten Kunststoffösen. Zum Schutz vor Reibung auf der Lackierung sind Schutzlaschen verarbeitet.

Farbe hellgrau.



### 5 SONNENSCHUTZMATTE SCREEN RM-I

Universalausführung für integrierte Reisemobile. Entlang der Oberkante der Sonnenschutzmatte ist ein Gummispanner eingearbeitet. Zur Befestigung wird er über den Rückspiegel gelegt und in die Ösen der seitlichen Abspannlaschen eingehängt.

Maße 2,67 x 1,3 m (B x H). Gewicht ca. 2 kg.

**9942637 125,00**

Maße 2,47 x 1,3 m (B x H). Gewicht ca. 1,85 kg.

**9948737 120,00**



### 7 SUNBREAKER LIGHT

Sie bietet Ihnen optimalen Sonnenschutz bei einer klaren Aussicht. Denn die besondere Eigenschaft des Materials - außen silber, innen schwarz - macht dies möglich. Doch der eigentliche Clou sind das ganz geringe Gewicht und das Packmaß, womit sich die Matte bequem in der Seitentür oder im Handschuhfach verstauen läßt.

Material 100 % Polyester. Maße 372 x 104 cm (B x H). Gewicht 0,32 kg.

Lieferumfang Sommermatte, Packsack.

Citroen ab 2015	<b>9944629</b>	<b>192,00</b>
Fiat Ducato 2007 - 2014	<b>9943499</b>	<b>192,00</b>
Fiat Ducato ab 2015	<b>9943509</b>	<b>192,00</b>
Ford Transit 2007 - 2014	<b>9943501</b>	<b>192,00</b>
Ford Transit ab 2015	<b>9943498</b>	<b>192,00</b>
MB Sprinter 2007 - 2014	<b>9943502</b>	<b>192,00</b>
MB Sprinter ab 2015	<b>9943507</b>	<b>192,00</b>
VW Crafter	<b>9943508</b>	<b>226,00</b>
VW T5 ab 2003	<b>9943504</b>	<b>192,00</b>
VW T6 ab 2015	<b>9943505</b>	<b>192,00</b>
VW T7 ab 2019	<b>9943506</b>	<b>192,00</b>



### 6 SONNENSCHUTZMATTE SCREEN

Sonnenschutzmatte für Vans, Teilintegrierte & Alkovenfahrzeuge. In beiden Türbereichen befinden sich Innentaschen, die einfach über die Türkanten eingehängt werden. Die auf das Fahrzeug abgestimmten Spiegelausschnitte gewährleisten eine passgenaue Form.

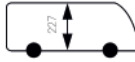
Modell	Modelljahr	Art.-Nr.	Preis
Ducato X250 / X290	ab 2007	<b>9942638</b>	<b>145,00</b>
Ford Transit	ab 2014	<b>9933542</b>	<b>145,00</b>
Ford Transit Custom	ab 2018	<b>9943601</b>	<b>145,00</b>
Mercedes Sprinter (W907 / W910)	ab 2018	<b>9942629</b>	<b>145,00</b>
Mercedes Sprinter (W906)	2007-2017	<b>9933941</b>	<b>145,00</b>
Citroen Spacetourer / Toyota Proace / Peugeot Traveller / Opel Zafira Life	-	<b>9942785</b>	<b>145,00</b>
VW T5 / T6	ab 2007	<b>9942639</b>	<b>145,00</b>
VW Crafter	2017	<b>9942641</b>	<b>145,00</b>
MAN TGE	2018		



### 8 SONNENSCHUTZMATTE COVERGLAS

Schützt die Kabine des Fahrzeugs vor Sonneneinstrahlung und UV-Strahlen und sorgt dabei für mehr Privatsphäre. Das System läßt sich schnell und einfach installieren. Das Montagesystem mit Innenverriegelung wirkt als Diebstahlsicherung für das Coverglas. Material 100 % Polyester mit Außenbeschichtung aus PVC. Gewicht 3,5 kg. Lieferumfang Sonnenmatte und Packsack

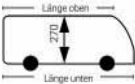
Fiat Ducato ab 06/2006	<b>9957334</b>	<b>168,00</b>
VW T5 / T6	<b>9942569</b>	<b>168,00</b>



## 1 FÜR VANS - FIAT DUCATO (250) AB 2007

Material 100 % Polypropylen. Lieferumfang inkl. 6 Quergurte.

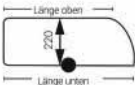
Länge (cm)	Breite (cm)	Untergurte	Art.-Nr.	Preis
550	210	6	<b>9943183</b>	<b>439,00</b>
615	210	6	<b>9943177</b>	<b>469,00</b>
655	210	6	<b>9943172</b>	<b>479,00</b>



## 2 FÜR INTEGRIERTE REISEMOBILE UND ALKOVENFAHRZEUGE

Material 100 % Polypropylen. Lieferumfang inkl. 8 Quergurte.

Länge unten (cm)	Länge oben (cm)	Breite (cm)	größter Umfang (m)	Untergurte	Art.-Nr.	Preis
610	537	235	16,9	7	<b>9917163</b>	<b>495,00</b>
650	577	235	17,7	8	<b>9917164</b>	<b>515,00</b>
710	637	235	18,9	8	<b>9917166</b>	<b>535,00</b>
750	677	235	19,7	8	<b>9917167</b>	<b>565,00</b>
810	737	235	20,9	9	<b>9917174</b>	<b>585,00</b>
860	787	235	21,9	9	<b>9917175</b>	<b>605,00</b>



## 4 FÜR WOHNWAGEN

Material 100 % Polypropylen. Lieferumfang inkl. 6 Quergurte.

Länge unten (cm)	Länge oben (cm)	Breite (cm)	größter Umfang (m)	Untergurte	Art.-Nr.	Preis
430	350	250	13,6	6	<b>9917154</b>	<b>389,00</b>
470	390	250	14,4	6	<b>9917155</b>	<b>399,00</b>
490	410	230	14,4	7	<b>9948741</b>	<b>399,00</b>
510	430	250	15,2	7	<b>9917156</b>	<b>409,00</b>
550	470	250	16	7	<b>9917157</b>	<b>419,00</b>
560	480	230	15,8	7	<b>9948742</b>	<b>419,00</b>
590	510	250	16,8	7	<b>9917158</b>	<b>429,00</b>
610	530	230	16,8	7	<b>9948743</b>	<b>429,00</b>
630	550	250	17,6	8	<b>9917159</b>	<b>439,00</b>
670	590	250	18,4	8	<b>9917160</b>	<b>449,00</b>
710	630	250	19,2	8	<b>9917161</b>	<b>459,00</b>
810	730	250	21,2	8	<b>9917162</b>	<b>479,00</b>



## 6 ABSTANDSHALTER AUS HARTSCHAUM

Die Abstandhalter verhindern das Aufliegen der Gurte auf dem Fahrzeug.

Inhalt 4 Stück. Material Hartschaum. Gewicht 0,2 kg. Farbe schwarz

**9918462 35,00**



## 7 SCHUTZECKEN AUS HARTSCHAUM

Zur sicheren Führung der Spanngurte  
Als Kraftverteiler der Zugkraft im sensiblen Bereich

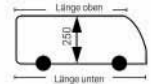
Inhalt 4 Stück.

**9917255 75,00**

# Fahrzeughülle WINTERTIME

Die wasserbeständige Fahrzeughülle ist günstiger als jeder Unterstand und schützt Reisemobile, Vans und Wohnwagen nicht nur zur Winterzeit vor Sonneneinstrahlung, Regen, Schnee, Verschmutzung. Dank fünf unterschiedlicher Schnittmuster und diverser Ausführungen in den Maßen findet sich die passende Schutzhülle für integrierte, teil- oder kompaktintegrierte Fahrzeuge sowie Reisemobile mit und ohne Alkoven unterschiedlicher Hersteller. Besonders praktisch: Vier Reißverschlüsse ermöglichen jederzeit Zugang bei montierter Schutzhülle.

Die HINDERMANN Fahrzeughülle WINTERTIME wird aus einem 3-lagigen SFS NONWOVEN Material hergestellt. Die atmungsaktive Membran bietet zugleich hohe Reißfestigkeit sowie geringes Gewicht und ist herkömmlichen Folien oder gewebeverstärkten Planen qualitativ weit überlegen.



## 3 FÜR TEILINTEGRIERTE REISEMOBILE

Material 100 % Polypropylen. Lieferumfang inkl. 8 Quergurte.

Länge unten (cm)	Länge oben (cm)	Breite (cm)	größter Umfang (m)	Untergurte	Art.-Nr.	Preis
610	385	240	17	7	<b>9917206</b>	<b>465,00</b>
660	435	240	18	8	<b>9917209</b>	<b>495,00</b>
710	485	240	19	8	<b>9917210</b>	<b>525,00</b>
770	545	240	20,2	9	<b>9917211</b>	<b>545,00</b>



## 5 DACHSCHUTZPLANE WINTERTIME

Material 100 % Polypropylen.

Länge (cm)	Breite (cm)	Untergurte	Art.-Nr.	Preis
550	300	14	<b>9917212</b>	<b>199,00</b>
600	300	14	<b>9917213</b>	<b>209,00</b>
650	300	14	<b>9917214</b>	<b>219,00</b>
700	300	14	<b>9917215</b>	<b>229,00</b>
750	300	14	<b>9917216</b>	<b>239,00</b>



## 8 FENSTER SCHUTZFOLIE

Zur zusätzlichen Absicherung vor Kratzern in den Fenstern ihres Fahrzeugs

Maße 0,5 m x 30 m Rolle (B x L).

**9993134 59,00**



## 9 GIEBELPROFIL

Verhindert / reduziert Wasserlachen  
Geeignet für jedes Dach von Wohnwagen / Reisemobilen

Giebelhöhe ca. 21 cm  
Inhalt 2 Stück. Material witterungsbeständiger, fester PE-Schaum. Länge 120 cm.

**9919769 99,00**



### 10 SCHUTZHÜLLE CARAVAN COVER 12M

Neues, modernes und attraktives Design, das sich an den gängigen Motiven vieler Freizeitfahrzeuge orientiert.

- o Kratzfestes und atmungsaktives Material
- o Ausgestattet mit hinteren und seitlichen Reißverschlüssen

Material Dach 100 % Polyethylen, Wände 100 % Polypropylen. Lieferumfang inkl. Aufbewahrungstasche.

Länge ca. (cm)	Tiefe ca. (cm)	Art.-Nr.	Preis
400 - 450	240	<b>9944788</b>	<b>269,90</b>
450 - 500	240	<b>9944789</b>	<b>279,90</b>
500 - 550	250	<b>9944791</b>	<b>289,90</b>
550 - 600	250	<b>9944792</b>	<b>299,90</b>
600 - 650	250	<b>9944793</b>	<b>309,90</b>
650 - 700	250	<b>9944794</b>	<b>319,90</b>
700 - 750	250	<b>9944795</b>	<b>339,90</b>
750 - 800	250	<b>9944796</b>	<b>364,90</b>



### 11 DACHSCHUTZHÜLLE TOP COVER

Funktionale Dach-Schutzhülle für Caravans, hergestellt aus atmungsaktivem und zugleich wasserabweisendem, 4-lagigem Vliesstoff, mit praktischem Aufbewahrungssack.

Material 100 % Polypropylen.

Länge ca. (cm)	Tiefe ca. (cm)	Art.-Nr.	Preis
400 - 450	390	<b>9941413</b>	<b>164,90</b>
450 - 500	390	<b>9941414</b>	<b>174,90</b>
500 - 550	390	<b>9941415</b>	<b>184,90</b>
550 - 600	390	<b>9941416</b>	<b>194,90</b>
600 - 650	390	<b>9941417</b>	<b>204,90</b>
650 - 700	390	<b>9941418</b>	<b>214,90</b>
700 - 750	390	<b>9941419</b>	<b>224,90</b>
750 - 800	390	<b>9941421</b>	<b>234,90</b>



### 12 SCHUTZHÜLLE CAMPER COVER 12M

Neues, modernes und attraktives Design, das sich an den gängigen Motiven vieler Freizeitfahrzeuge orientiert.

- o Kratzfestes und atmungsaktives Material
- o Ausgestattet mit hinteren und seitlichen Reißverschlüssen

Material Dach 100 % Polyethylen, Wände 100 % Polypropylen. Lieferumfang inkl. Aufbewahrungstasche.

Länge ca. (cm)	Tiefe ca. (cm)	Art.-Nr.	Preis
500 - 550	240	<b>9944780</b>	<b>329,90</b>
550 - 600	240	<b>9944782</b>	<b>339,90</b>
600 - 650	240	<b>9944783</b>	<b>349,90</b>
650 - 700	240	<b>9944784</b>	<b>364,90</b>
700 - 750	240	<b>9944785</b>	<b>374,90</b>
750 - 800	240	<b>9944786</b>	<b>389,90</b>
800 - 850	240	<b>9944787</b>	<b>409,90</b>



### 13 SCHUTZHÜLLE PRO COVER 12M FIAT DUCATO

Ganzjahres - Schutzhülle mit 4 Schichten, speziell für den Fiat Ducato ab 2006 entwickelt. Hergestellt mit hochwertigen Materialien und Oberflächen, die einen wirksamen Schutz des Fahrzeugs garantieren.

Material Dach 100% Polyethylen, Wände 100% Polypropylen.

Länge (cm)	Breite (cm)	Höhe (cm)	Art.-Nr.	Preis
541	205	252	<b>9944374</b>	<b>339,90</b>
599	205	277	<b>9944375</b>	<b>349,90</b>
636	205	277	<b>9944376</b>	<b>359,90</b>





## MERKMALE DER SCHUTZDÄCHER

- o Schneller Aufbau und Demontage auch durch eine Person möglich
- o Lange Lebensdauer durch Einsatz hochwertiger Materialien
- o Stabiles Alu-Vierkant- oder Rundprofil
- o Plane in bester LKW-Planen-Qualität, 680 g/m<sup>2</sup>, an den Kanten umschweißt, damit kein Wasser ins Gewebe eindringen kann
- o Serienmäßiger Bugüberstand 60 cm, Hecküberstand 40 cm



### 1 WOHNWAGENSCHUTZDACH TYP 1 – DAS MEISTVERKAUFTE

- o Die Plane ist eine Spezialanfertigung in einer Breite von 300 cm
- o Gewicht ca. 680 g/m<sup>2</sup>
- o Die Schutzdachbügel (Maß 45 x 35 mm) sind aus eloxiertem Aluminium
- o Der Trägerabstand beträgt ca. 55 cm
- o Schutzdach - Standardbreiten: 247, 272 oder 297 cm
- o Eine eventuell vorhandene Dachreling muss entfernt werden
- o Für Schneehöhen bis 50 cm geeignet

Größe	Aufbaulänge (cm)	Art.-Nr.	Preis
1	380 – 450	9905021	1.709,00
2	451 – 500	9905022	1.883,00
3	501 – 550	9905023	2.054,00
4	551 – 600	9905024	2.224,00
5	601 – 650	9905025	2.385,00
6	651 – 700	9905026	2.564,00

- o Typ 1 und 9 werden mittels angeschweißtem Kederband in jeden Schutzdachbügel eingezogen – Somit garantieren wir einen straffen Sitz und kein flattern der Plane bei Wind
- o Die Füße lassen sich mittels Schrauben mühelos auf die gewünschte Wohnwagenbreite einstellen
- o Die Schutzdachfüße passen sich mit den eingekerbten Gummiauflagen rutschfest der Wohnwagenschiene an



### 2 WOHNWAGENSCHUTZDACH TYP 9 – DAS PREISWERTE

- o Die Plane hat eine Breite von 272 cm
- o Gewicht ca. 680 g/m<sup>2</sup>
- o Die Schutzdachbügel sind aus Aluminium, pressblank, Maß 35 mm
- o Der Trägerabstand beträgt ca. 80 - 100 cm, abhängig vom Wohnwagentyp
- o Schutzdach hat eine Standardbreite von 272 cm
- o Eine eventuell vorhandene Dachreling muss entfernt werden
- o Dieses Schutzdach eignet sich lediglich für den bedingten Winterbetrieb (Schneelast), hierfür sind zusätzliche Schutzdachbügel erforderlich

Größe	Aufbaulänge (cm)	Dachstangen	Art.-Nr.	Preis
1	400 – 425	7	9905070	1.019,00
2	426 – 450	7	9905071	1.073,00
3	451 – 475	7	9905072	1.129,00
4	476 – 500	7	9905073	1.185,00
5	501 – 525	8	9905074	1.240,00
6	526 – 550	8	9905075	1.296,00
7	551 – 575	8	9905076	1.350,00
8	576 – 600	8	9905077	1.410,00
9	601 – 625	9	9905078	1.463,00



Abb. 1



Abb. 2



Abb. 3



Abb. 4



Abb. 5



Abb. 6

### 3 TYP 1 UND 9 SONDERZUBEHÖR

(gleich mitbestellen, nachträglich nicht möglich)

Abb. 1 Kamindurchführung Truma	9905095	52,25
Abb. 2 Antennendurchführung Shapeg	9905096	52,25
Abb. 3 1 Seite Regenrinne	9905045	145,95

### 4 TYP 9 SONDERZUBEHÖR

Abb. 4 Zusätzlicher Träger mit 2 Schutzdachfüßen	9905091	113,50
Abb. 5 Spannhaken Zeltseite	9905093	11,25
Abb. 6 Spannhaken Rückseite und Lakakrampe, Set Stahlseilabspannung anstelle Schnellspanngurte	9905094	13,95



### 5 WINTERSCHUTZPLANE FÜR BUGKLAPPE

Aus robustem Planenstoff mit UV Blocker Eigenschaft. Verhindern das Einfrieren der Bugstauklappe. Einfache Montage mittels eines angebrachten Keders an der jeweiligen Kederschiene des Wohnwagens. Zwei Versionen lieferbar: als Bugplane über die gesamte Fahrzeugfläche oder nur über die Bugklappe.

Maße (B x H cm)	Caravanmaß (Breite cm)	Gewicht (kg)	Art.-Nr.	Preis
190 x 82	220	1,9	<b>9965900</b>	<b>89,00</b>
200 x 82	230	2	<b>9965901</b>	<b>89,00</b>
220 x 82	240/250	2,25	<b>9965902</b>	<b>93,00</b>



### 6 WOHNWAGEN BUGPLANE

Maße (B x H cm)	Gewicht (kg)	Art.-Nr.	Preis
200 x 160	3,4	<b>9965963</b>	<b>129,00</b>
220 x 160	3,6	<b>9965962</b>	<b>139,00</b>
240 x 160	3,9	<b>9965961</b>	<b>149,00</b>



### 7 THERMOSCHUTZPLANE LUX

Die Thermoschutzplane LUX mit integrierter 10-mm-Polyesterisolation hält den Bug oder das Heck des Wohnwagens frei von Eis und Schnee und verhindert mögliche Zugluft. Die Befestigung erfolgt mittels Einzugskeders und Ösen am unteren Rand zum Abspannen. Gummispanner sind im Lieferumfang enthalten.

Material Außen PE-Gewebe, Farbe hellgrau, wasser- bzw. winterfest, Polyester-Innenisolation 10 mm, Rückseite NONWOVEN SFS, 3-lagig, 160g/m<sup>2</sup>, atmungsaktiv, wasserabweisend (WINTERTIME), hergestellt mit Ø 7 mm Textilkeder.

Maße (B x H cm)	Gewicht (kg)	Art.-Nr.	Preis
200 x 150 cm	2,75	<b>9943458</b>	<b>245,00</b>
220 x 150 cm	2,75	<b>9943511</b>	<b>249,00</b>
240 x 150 cm	3	<b>9943516</b>	<b>255,00</b>



### 8 WINTER-ISOLIERMATTEN

PVC-beschichtetes Gewebe mit Schaumstoffisolation, oben mit Keder, unten mit Ösen.

Farbe grau.

Maße (B x H cm)	Gewicht (kg)	Art.-Nr.	Preis
104 x 58	0,9	<b>9965690</b>	<b>77,00</b>
160 x 68	1,2	<b>9965700</b>	<b>98,00</b>



### 9 THERMOMATTE FOUR SEASONS

Aus Thermofolie, geringes Gewicht und langlebig. Für Sonnenreflexion, Kälte- und Wärmeschutz. Der serienmäßige Textilkeder ermöglicht ein leichtes Einziehen in die Kederschiene. Ringsum mit einem silbergrauen Polyesterband eingefasst, Ecken gerundet, serienmäßig zwei Befestigungsmöglichkeiten: Druckknöpfe und Ösen.

Maße (B x H cm)	Gewicht (kg)	Art.-Nr.	Preis
90 x 55	0,8	<b>9925835</b>	<b>47,50</b>
110 x 74	0,7	<b>9940574</b>	<b>49,50</b>
160 x 74	0,8	<b>9993736</b>	<b>59,00</b>
180 x 80	0,8	<b>9940575</b>	<b>65,00</b>



**HINDERMANN**

**1 RADSCHUTZHÜLLE MIT SONNENREFLEKTION**

Für PKW, Wohnwagen oder Reisemobile. Schützt vor schädlichen UV-Strahlen und Hitze-Einwirkung. Hülle liegt auf der Lauffläche und schützt auch die Front des Reifens. Eingearbeitete Ösen dienen zur sicheren Befestigung am Boden durch Erdnägel (Zubehör).

Größe	Maße (B x T cm)	Farbe	Art.-Nr.	Preis
14"	63,5 x 18,5	dunkelgrau/alu	<b>9995087</b>	<b>17,50</b>
RM 15"	66,5 x 21,5	dunkelgrau/alu	<b>9994879</b>	<b>19,00</b>
RM 16"	69,0 x 22,5	dunkelgrau/alu	<b>9993702</b>	<b>22,50</b>
RM 17"	74,0 x 22,5	dunkelgrau/alu	<b>9941019</b>	<b>25,00</b>
SUV`s	bis Ø 78,0	dunkelgrau/alu	<b>9998093</b>	<b>27,50</b>
Tandem	155,0 lang	dunkelgrau/alu	<b>9995088</b>	<b>32,50</b>



**HINDERMANN**

**2 RADSCHUTZHÜLLE AUS FOLIE**

3-dimensional gefertigt, Lauffläche und Front vor Sonnenstrahlen geschützt. Eingearbeitete Ösen dienen zur sicheren Befestigung am Boden durch Erdnägel (Zubehör).

Größe	Maße (B x T cm)	Farbe	Art.-Nr.	Preis
14"	63,5 x 18,5	hellgrau	<b>9994091</b>	<b>15,00</b>
RM 15"	66,5 x 21,5	hellgrau	<b>9994438</b>	<b>17,50</b>
RM 16"	69,0 x 22,5	hellgrau	<b>9992762</b>	<b>20,00</b>
RM 17"	74,0 x 22,5	hellgrau	<b>9950514</b>	<b>22,50</b>
Tandem	145,0 lang	hellgrau	<b>9963023</b>	<b>25,00</b>

**HINDERMANN**

**3 - 4 PASSFORM RADKASTENABDECKUNG**

Aus winterfestem Planenmaterial (ca. 430 g/m²). Tandemversion verfügt über einen zusätzlichen Klettverschluss.

Lieferumfang inkl. Textilkeder und rostfreien PVC-Ösen an Unterkante. Höhe ca. 100 cm. Farbe hellgrau.

**3 EINACHSER**

Typ	Ausführung	Art.-Nr.	Preis
Bürstner Belcanto/Averso ab 2010, Trecento/Premio ab 2009	1-Achs	<b>9901099</b>	<b>29,00</b>
Bürstner Averso Top, Averso Plus, Premio Plus ab 2015	1-Achs	<b>9925317</b>	<b>29,00</b>
Carado	1-Achs	<b>9980267</b>	<b>29,00</b>
Dethleffs c'go, c'trend, Camper, Nomad, Beduin, Exklusiv ab 2014	1-Achs	<b>9923202</b>	<b>29,00</b>
ERIBA Nova/Moving/Sporting bis 2014	1-Achs	<b>9997528</b>	<b>29,00</b>
ERIBA Nova GL/SL 2015 - 2016	1-Achs	<b>9921822</b>	<b>29,00</b>
Eriba Exciting / Living ab 2017	1-Achs	<b>9928254</b>	<b>29,00</b>
Eriba Nova Light / Feeling ab 2017 - 2018	1-Achs	<b>9928347</b>	<b>29,00</b>
Eriba Nova GL / SL ab 2017	1-Achs	<b>9932623</b>	<b>29,00</b>
Fendt (2-tlg.) ab 2011	1-Achs	<b>9907217</b>	<b>37,50</b>
Fendt (2-tlg.) Saphir, Bianco, Tendenza, Opal, Diamant, Brilliant ab 2015	1-Achs	<b>9923206</b>	<b>37,50</b>
Hobby Premium ab 2011	1-Achs	<b>9909989</b>	<b>29,00</b>
Hobby bis 2013	1-Achs	<b>9993697</b>	<b>29,00</b>
Hobby De Luxe/Prestige/Excellent ab 2014 - 2018, Premium ab 2015 - 2018	1-Achs	<b>9919768</b>	<b>29,00</b>
Knaus bis 2005, Eiffelland	1-Achs	<b>9980261</b>	<b>29,00</b>
Knaus 2005-2010	1-Achs	<b>9996224</b>	<b>29,00</b>
Knaus Sport 2010-2015, Lifestyle ab 2015	1-Achs	<b>9980264</b>	<b>29,00</b>
Knaus ab 2017 Sport/Südwind	1-Achs	<b>9927475</b>	<b>29,00</b>
LMC/TEC	1-Achs	<b>9980603</b>	<b>29,00</b>
LMC/TEC, Vivo/Musica/Maestro 2015 - 2016	1-Achs	<b>9922589</b>	<b>29,00</b>
LMC Style ab 2015, Vivo, Musica, Maestro ab 2017	1-Achs	<b>9922154</b>	<b>29,00</b>
Tabbert ab 2015 Rossini / Vivaldi / Da vinci / Puccini, 2016 PEP,	1-Achs	<b>9933275</b>	<b>29,00</b>
Tabbert Vivaldi/Puccini/Da Vinci/Vinci/Paganini/Baroness ab 2011	1-Achs	<b>9998319</b>	<b>29,00</b>

**4 TANDEM**

Typ	Ausführung	Art.-Nr.	Preis
Dethleffs c'go, c'trend, Camper, Nomad, Beduin, Exklusiv ab 2014	Tandem	<b>9925479</b>	<b>45,00</b>
Hobby Prestige ab 2014, De Luxe ab 2015	Tandem	<b>9919767</b>	<b>45,00</b>
Hobby Premium ab 2011 bis 2014	Tandem	<b>9909925</b>	<b>45,00</b>
Knaus Südwind/Nordic Plus ab 2010	Tandem	<b>9916148</b>	<b>45,00</b>
Tabbert Vivaldi/Puccini/Da Vinci/Paganini/Baroness ab 2011	Tandem	<b>9901167</b>	<b>45,00</b>


3



4



Ausführung Mono



Ausführung Tandem

**WIGO**

**5 RADABDECKUNG**

Passend für ERIBA-Modelle ab Baujahr 2002. Der Radkasten mit Einzugschiene wird durch den exakt angepassten Schnitt optimal abgedeckt.

Farbe grau.

Ausführung Mono	<b>9963101</b>	<b>56,00</b>
Ausführung Tandem	<b>9963111</b>	<b>88,00</b>

Die technisch zulässige Gesamtmasse des Fahrzeugs sowie die technisch zulässige Gesamtmasse auf der Achse dürfen nicht überschritten werden. Nachträglich am Fahrzeug angebrachtes Zubehör verringert die Zuladungsmöglichkeit und beeinflusst die Achslasten. Nachträgliche Änderungen am Fahrzeug (z. B. Ablastung), die die Massewerte des Fahrzeugs beeinflussen, liegen im Verantwortungsbereich des Fahrzeughalters. Weitere Hinweise & Erläuterungen zur Gewichtsthematik finden Sie in den Verkaufsunterlagen und auf den Websites der Hersteller.





**6 DEICHELSELNUTZHAUBE AUS FOLIE**

Bei bestem Preis-Leistungsverhältnis bietet die Taschenform der Deichselhaube problemloses Aufziehen, bestmöglichen Sitz und einen umfassenden Schmier- und Fettschutz. Genähte Ausführung, randverstärkt mit dunkelblauem Einfassband und praktischem Gummispanner.

Farbe hellgrau.

Größe 12	<b>9942626</b>	<b>21,95</b>
Größe 13	<b>9942627</b>	<b>21,95</b>



**7 DEICHELSELNUTZHAUBE AUS FOLIE**

Farbe silber. Größe 12.

<b>9963152</b>	<b>17,50</b>
----------------	--------------

**8 DEICHELSELNUTZHAUBE**

Farbe grau. Größe 12. Aus Gewebe (100 % Nylon).

<b>9963160</b>	<b>22,50</b>
----------------	--------------



**9 SCHUTZHÜLLEN FÜR DACHLUKEN**

aus Softkunstleder. Mit Gummizug ringsum für eine optimale Anpassung an die jeweilige Dachluke.

Hartal 48 x 48 cm	<b>9952951</b>	<b>29,00</b>
Heki 1 + 2 + 3 + 4	<b>9952945</b>	<b>47,50</b>
Mini Heki S/Airquad	<b>9952947</b>	<b>47,50</b>
Midi Heki Deluxe/Plus	<b>9952948</b>	<b>47,50</b>
Mini Heki Style	<b>9940904</b>	<b>47,50</b>
Midi Heki Style	<b>9940903</b>	<b>47,50</b>
Hymer 126 x 83 cm	<b>9901837</b>	<b>52,50</b>
MPK 40 x 40 cm	<b>9952952</b>	<b>29,00</b>
Remi Vario 40 x 40 cm	<b>9952949</b>	<b>27,50</b>
Remi Vario 50 x 70 cm	<b>9952950</b>	<b>39,00</b>



**10 ISOLIERNSCHUTZHÜLLE FÜR DACHHAUBE HEKI**

Spezialhülle aus ca. 4 mm vollporig geschäumtem PVC-Schaum, sowie einer starken wärmedämmenden Wattierung aus 100 % Polyester. Neben der Isoliereigenschaft, dämmt sie auch die Geräuschentwicklung. Die mit dem Fensterglas in Berührung kommende Innenfläche, besteht aus weichem Tyvek-Material (100 % Polyethylen), Außenfläche besteht aus grauem Kunstleder. Fester Halt durch umlaufendes Gummiband und 4 Klettschlaufen in den Ecken. Die Zwangsentlüftung bleibt aus Sicherheitsgründen unbeinträchtigt.

Sicherheitshinweis: Vor der Fahrt muss die Haube entfernt werden.

Heki 1+2+3+4	<b>9941024</b>	<b>145,00</b>
Heki Mini S/Airquad	<b>9941021</b>	<b>145,00</b>
Heki Midi	<b>9919669</b>	<b>145,00</b>
Heki Midi Style	<b>9941023</b>	<b>145,00</b>



**12 HAGELNSCHUTZHÜLLE FÜR SAT-ANTENNEN**

Befestigung mit Gummizug, Oberfläche besonders stoßabsorbierend ausgebildet.

BAS 60	50,5 x 50,5 cm	<b>9939919</b>	<b>89,00</b>
Caro	53,5 x 53,5 cm	<b>9939914</b>	<b>89,00</b>

**11 SCHUTZHÜLLEN FÜR DACHKLIMAAANLAGEN**

Aus Softkunstleder. Schützt bei längeren Standzeiten vor Verschmutzung oder Feuchtigkeit. Mit Gummizug für die optimale Anpassung.

Dometic Freshjet 1100/1700/2000/2200	<b>9918154</b>	<b>59,00</b>
Dometic Freshjet 1600/2200 mit Fensterausschnitt	<b>9924551</b>	<b>59,00</b>
Truma Aventa Comfort / Eco	<b>9920600</b>	<b>59,00</b>
Truma Aventa Compact/Compact Plus	<b>9933623</b>	<b>59,00</b>
für Dometic (1100/1500/2100),	<b>9966553</b>	<b>59,00</b>
Waeco (1500/2000), Iceberg 7000/9000/12000)		
Dometic Fresjet 3000	<b>9943578</b>	<b>59,00</b>



**13 TRANSPORTTASCHE FÜR MOBILE SAT-ANLAGEN**

Mit dieser Tasche kann die mobile SAT-Antenne geschützt transportiert und aufbewahrt werden. Sie bietet Schutz vor Staub, Feuchtigkeit und Stößen. Die Tasche ist gepolstert und aus einem strapazierfähigem Polyestermaterial hergestellt.

Campingman Eco/ Portable II	52 x 47,5 cm (ø x H)	<b>9943178</b>	<b>79,00</b>
Maxview VuQube II	45 x 40 cm (ø x H)	<b>9929748</b>	<b>69,00</b>

# Fantastic Vent

Warme, stickige Luft raus – frische, saubere Luft rein. Das schaffen die Fantastic Vent Modelle in nur wenigen Minuten – angenehm leise und energiesparend. Herzstück dieser wirklich fantastischen Belüftungslösung ist ein leistungsstarkes Lüfterrad, das fest in die Dachluke integriert ist und je nach Bedarf gesteuert wird. Der Fantastic Vent arbeitet bei leicht geöffneter Dachluke und erzeugt einen angenehmen, zugfreien Luftstrom. Erhältlich in drei Modellvarianten (Pos 1-3).

## Technische Informationen für den Lüfter:

- o Maße 400 x 400 mm (B x T)
- o Robuste und bewährte Technik
- o Leiser 12-Volt-Ventilator mit variabler Geschwindigkeit
- o Abnehmbares Moskitonetz innen für einfache Reinigung
- o Zu- und Abluftfunktion
- o Niedriger Stromverbrauch (0,2 – 1,9A)
- o Hoher Luftumsatz, bis zu 1500 cbm je Stunde
- o Regensensor schließt die Haube bei Nässe (bei Modell 3350 und 7350)
- o 12 V Betrieb



### 1 FERNBEDIENUNG ZU MODELL 7350

Funkfernbedienung (2AA Batterien im Lieferumfang enthalten). Wandhalterung zur Montage. Autom. Drehzahlregulierung über Thermostat. Manuelle Geschwindigkeitsregelung des Lüfters über 14 Stufen.

Farbe schwarz.

**9937450 77,36**

### 2 SPOILER FÜR MINI- & MIDI-HEKI

Spoiler zur Geräuschminimierung.

Maße 598 x 58 x 182 mm (B x H x T).

**9964771 66,25**

## DOMETIC



### 3 FANTASTIC VENT 2250

Dachfenster mit 3 Lüfterstufen

- o Manuelles Öffnen der Dachkuppel
- o Manuelle Lüfterregelung (3 Stufen)
- o Integrierter Thermostat
- o Ohne Regensensor

Farbe weiß. Aufbauhöhe 125 mm. Für Dachstärke 27 bis 65 mm. Dachausschnitt 350 x 350 – 400 x 400 mm (B x T). Außenmaß 470 x 470 mm (B x T).

**9955045 345,50**



### 4 FANTASTIC VENT 3350

Dachfenster mit 3 Lüfterstufen

- o Automatisches Öffnen der Dachkuppel
- o Manuelle Lüfterregelung (3 Stufen)
- o Integrierter Thermostat
- o Mit Regensensor

Farbe weiß. Aufbauhöhe 125 mm. Für Dachstärke 27 bis 65 mm. Dachausschnitt 350 x 350 – 400 x 400 mm (B x T). Außenmaß 470 x 470 mm (B x T).

**9955047 469,95**



### 5 FANTASTIC VENT 7350

Dachfenster mit integriertem, regelbarem Lüfter.

- o Automatisches Öffnen der Dachkuppel
- o Automatische Lüfterregelung (Thermostat)
- o Manuelle Lüfterregelung (13 Stufen)
- o Fernbedienung mit Wandhalterung
- o Mit Regensensor

Farbe weiß. Aufbauhöhe 125 mm. Für Dachstärke 27 bis 65 mm. Dachausschnitt 350 x 350 – 400 x 400 mm (B x T). Außenmaß 470 x 470 mm (B x T).

**9926170 539,95**



### 6 MINI HEKIS – FÜR WOHNWAGEN

Innenrahmen mit Verdunkelung und Insektenschutz (unabhängig voneinander stufenlos verstellbar).

- o Spoiler zur Geräuschminimierung als Zubehör
- o 5 Rasterstellungen
- o Verglasung PMMA (Acryl) einfach
- o Einfach plissiert
- o Mit Zwangsbelüftung

Rahmenfarbe RAL 9001. Ausschnittmaß 400 x 400 mm. Einbaumaß 500 x 500 mm. Rahmenmaterial ASA. Gewicht 2,9 kg.

Dachstärke (mm) 23 – 42

**9982814 149,95**

Dachstärke (mm) 43 – 60

**9982815 149,95**



### 7 DACHHAUBE MICRO HEKI

Für Reisemobile und Wohnwagen. Für den Badbereich. Lässt sich manuell mit einem Hebelsystem öffnen und schließen. Inkl. Fliegengitter. Montagekit muss dazu bestellt werden.


Maße 280 x 280 mm (L x B), Gewicht 1,7 kg.

M. Zwangsbelüftung, o. Verdunkelung **9940875 119,95**

O. Zwangsbelüftung, o. Verdunkelung **9940876 124,95**

M. Zwangsbelüftung, m. Verdunkelung **9940877 129,95**

O. Zwangsbelüftung, m. Verdunkelung **9940878 139,95**



### 8 MONTAGESET MICRO HEKI


Für den Einbau der Dachhaube Micro-Heki. Für Dachstärken von 43 - 60 mm ist der **Adapterrahmen Micro Heki zwingend notwendig!**

Dachstärke 24 - 25 mm und 43 mm	<b>9940879</b>	<b>12,00</b>
Dachstärke 26 - 27 mm und 44 - 45 mm	<b>9940880</b>	<b>12,00</b>
Dachstärke 28 - 29 mm und 46 - 47 mm	<b>9940881</b>	<b>12,00</b>
Dachstärke 30 - 31 mm und 48 - 49 mm	<b>9940882</b>	<b>12,00</b>
Dachstärke 32 - 33 mm und 50 - 51 mm	<b>9940883</b>	<b>12,00</b>
Dachstärke 34 - 35 mm und 52 - 53 mm	<b>9940884</b>	<b>12,00</b>
Dachstärke 36 - 37 mm und 54 - 55 mm	<b>9940885</b>	<b>12,00</b>
Dachstärke 38 - 39 mm und 56 - 57 mm	<b>9940886</b>	<b>12,00</b>
Dachstärke 40 - 41 mm und 58 - 59 mm	<b>9940887</b>	<b>12,00</b>
Dachstärke 42 mm und 60 mm	<b>9940888</b>	<b>12,00</b>

### 9 ADAPTERRAHMEN MICRO HEKI

Zur Montage des Micro Heki bei Dachstärken von 43 - 60 mm ist der Adapterrahmen in Kombination mit dem jeweiligen Montageset zwingend notwendig.

**9940719 9,00**



### 10 MINI HEKI STYLE – FÜR REISEMOBIL UND WOHNWAGEN

Innenrahmen mit Verdunkelung und Insektenschutz.

- o Mit praktischem Bügelsystem
- o Spoiler zur Geräuschminimierung als Zubehör
- o 3 Rasterstellungen
- o Verglasung PMMA (Acryl) doppelt
- o Einfach plissiert

Rahmenfarbe RAL 9001. Außenmaß 400 x 400 mm. Einbaumaß 550 x 510 mm. Rahmenmaterial ASA. Gewicht 3,3 kg.

M. Zwangsbelüftung **25 - 42 mm 9940578 179,95**

**43 - 60 mm 9940605 179,95**

O. Zwangsbelüftung **25 - 42 mm 9940576 184,95**

**43 - 60 mm 9940577 184,95**

## Dachfenster Heki

- Das Heki ist lieferbar als Bügel-, Hebel- und Handkurbelmodell, mit oder ohne Zwangsbelüftung

- Innenrahmen mit Verdunkelung und Insektenschutz (unabhängig voneinander stufenlos verstellbar)
- Maximaler Öffnungswinkel 45° bzw. 60°
- Doppelte Acrylverglasung

- Handkurbel stufenlos verstellbar
- Bügelmodell mit drei Raststellungen: vollständig geöffnet, Mittel- und Schlechtwetterposition



### 11 HEKI 2/HEKI 2 DELUXE

- Für Wohnwagen
- Gasfedern zur komfortablen Einstellung der Dachhaube
- Doppelt plissiertes Duette Wabenrollo
- Mit integrierter Beleuchtung (Heki 2 deLuxe)



### 12 HEKI 3

- Für Reisemobile und Wohnwagen
- Ohne Beleuchtung
- Doppelt plissiertes Wabenrollo



### 13 MIDI HEKI STYLE GD

- Für Reisemobile und Wohnwagen
- Großer Dachausschnitt ermöglicht optimale Belüftung
- Maximaler Öffnungswinkel 45° bzw. 60°
- Mit oder ohne Zwangsbelüftung

MODELL	11 HEKI 2	11 HEKI 2 DELUXE	12 HEKI 3 PLUS	13 MIDI HEKI STYLE (BÜGEL)	13 MIDI HEKI STYLE (KURBEL)
Reisemobil	-	-	ja	ja	ja
Wohnwagen	ja	ja	ja	ja	ja
Bedienung	Bügel	Hebel	Kurbel	Bügel	Kurbel
Raststellungen	3	3	stufenlos	3	stufenlos
Max. Öffnungswinkel	55°	55°	70°	45°	60°
12 V Leuchten (Watt)	-	4 x 5	-	-	-
Verglasung PMMA	Doppelt	Doppelt	Doppelt	Doppelt	Doppelt
Verdunkelung / Insektenschutz	Rollsystem	Doppelt plissiert	Doppelt plissiert	Einfach plissiert	Einfach plissiert
Rahmenmaterial	ASA	ASA	ASA	ASA	ASA
Rahmenfarbe RAL 9001	ja	ja	ja	ja	ja
Standard-Dachst. (mm)	25 - 32	25 - 32	25 - 32	30 - 34	30 - 34
Mögliche Dachst. (mm) (Montageset optional)	25 - 60	25 - 60	25 - 60	25 - 29 / 35 - 60	25 - 29 / 35 - 60
Ausschnittmaß (B x T mm)	960 x 655	960 x 655	960 x 655	700 x 500	700 x 500
Gewicht (kg)	11,0	11,5	15,0	8,0	8,5

Heki (mit Zwangsbelüftung)

				weiß	grau	weiß	grau
Art.-Nr.	<b>9963671</b>	<b>9963672</b>	-	<b>9941091</b>	<b>9942774</b>	<b>9941440</b>	<b>9937434</b>
Preis	<b>869,95</b>	<b>1.029,00</b>	-	<b>659,95</b>	<b>659,95</b>	<b>879,95</b>	<b>879,95</b>
Heki (ohne Zwangsbelüftung)			<b>9942642</b>	<b>9941437</b>	<b>9942775</b>	<b>9941451</b>	<b>9933857</b>
Art.-Nr.	-	-	<b>9942642</b>	<b>9941437</b>	<b>9942775</b>	<b>9941451</b>	<b>9933857</b>
Preis	-	-	<b>1.406,00</b>	<b>684,95</b>	<b>684,95</b>	<b>889,95</b>	<b>889,95</b>

Spoiler	1100 mm	1100 mm	1100 mm	800 mm	800 mm	800 mm	800 mm
Art.-Nr.	<b>9964790</b>	<b>9964790</b>	<b>9964790</b>	<b>9964770</b>	<b>9964770</b>	<b>9964770</b>	<b>9964770</b>
Preis	<b>98,25</b>	<b>98,25</b>	<b>98,25</b>	<b>84,95</b>	<b>84,95</b>	<b>84,95</b>	<b>84,95</b>



### 14 ADAPTERRAHMEN

Für den Einbau von Dachhauben Dometic Mini Heki und Dachklimaanlagen Dometic Freshjet.

Ausschnittsmaß über 400 mm

**9907545 60,25**

Trapezblechdach Fiat Ducato

**9912546 124,95**

### 15 ADAPTERRAHMEN ZU MIDI HEKI

Für Trapezblechdach (Fiat Ducato)

vorne **9921557 95,95**

hinten **9921562 124,95**



### 16 MONTAGESET MIDI HEKI STYLE

(Dachstärke 30 - 34 ist im Lieferumfang)

25 - 29 mm **9963680 44,50**

35 - 42 mm **9963681 64,95**


43 - 52 mm **9963682 64,95**

53 - 60 mm **9963683 68,95**



### 17 VERRIEGELUNG MIDI HEKI MIT BÜGEL

Nachrüstsatz **9941597 39,25**



### 18 MONTAGESET HEKI 2 + 3

(Dachstärke 25 - 32 ist im Lieferumfang)

32 - 39 mm **9963675 19,95**

39 - 46 mm **9963676 25,95**

46 - 53 mm **9963677 28,25**

53 - 60 mm **9963678 30,50**



### 19 FLIEGENGITTER FLYNET ZU DACHHAUBE MIDI

Zusatz-Fliegengitter mit Aluminiumrahmen für das Dometic Midi Heki mit Kurbelbedienung. Montage ohne bohren und schrauben.

**9943772 53,90**





### DACHHAUBE VENT

- o Aerodynamische Form und ein modernes Design
- o Montage ohne Bohren am Dach mittels Schraubklemmsystem



#### 1 DACHHAUBE VENT

- o Ohne Ventilator

Farbe weiß - lichtundurchlässig.

Einbaumaß 40 x 40 cm (L x B).

Innenrahmen 45,8 x 46,2 cm (L x B).

Außenmaße 45,9 x 47,2 cm.

Außenhöhe 7,8 cm (geschlossen).

Dachstärke 25 - 60 mm (bis 60 mm mit Montagekit).

Gewicht 3 kg.

9963490

124,00

- o Rollo- und Verdunklungsrahmen in 3 Positionen aufrollbar
- o Wahlweise mit oder ohne 12 V Ventilator
- o Wetterbeständiger und schlagfester Kunststoff



#### 2 DACHHAUBE VENT MIT 12 V VENTILATOR

Farbe weiß. Stromaufnahme 0,15 - 2,50 A.

Einbaumaß 40 x 40 cm (L x B), Innenrahmen 45,8 x

46,2 cm (L x B), Außenhöhe 7,8 cm (geschlossen).

Dachstärke 25 - 60 mm. Ø Ventilator 30 cm. Unter-

und Überspannungsschutz. Luftfördermenge

regelmäßig in 6 Stufen per Drehrichtung

- MIN = 3,7 m<sup>3</sup>/min. (2 W - 0,15 A)

- MAX = 20 m<sup>3</sup>/min. (34 W - 2,50 A). Gewicht 4,5 kg.

weiß - lichtundurchlässig

9963488

314,00

weiß - lichtdurchlässig

9948593

294,00



### 3 MONTAGEKIT

Für Dachstärken von 40 - 60 mm.

9963499

13,00



### 4 VENTILATOR KIT 12V ZU DACHHAUBEN

Mit Hilfe des Ventilator Kit lässt sich die Dachhaube Thule Vent zu einem Ventilator umbauen. Auch passend für ältere Omnivent Dachhauben.

Gewicht 1,6 kg.

9918729

209,00



### 5 REMITOP VARIO II - AUFSTELL-DACHHAUBE

Ein Urlaub mit viel Licht und frischer Luft ist seit jeher das Grundbedürfnis jedes Campers. Um Ihren individuellen Ansprüchen gerecht zu werden, haben wir eine ganze Reihe von Dachhauben entwickelt, die Ihnen die Qual der Wahl lässt.

- o Integriertes Verdunklungs- und Insektenschutzrollo
- o Mit Zwangsentlüftung (nicht verschließbar)
- o Getönte Isolierscheiben
- o Großer Öffnungswinkel bis 60° (600 x 900 mm bis 45°)
- o Einfache und sichere Bedienung
- o Strömungsgünstiger Aufbau

Befestigungsklammern für Dachstärke 24 - 35 mm sind im Lieferumfang enthalten. Montage an Fahrzeugen mit Dachstärken von 24 - 55 mm möglich.



### DACHHAUBEN

Einbaumaß (L x B cm)	Ausführung	Art.-Nr.	Preis
40 x 40	Rasteraufsteller	9964142	158,95
40 x 40	Kurbel	9964143	184,95
90 x 60	Kurbel	9964148	806,50

### BEFESTIGUNGSKLAMMERN (o. Abb.)

Einbaumaß (L x B cm)	Dachstärke (mm)	Art.-Nr.	Preis
40 x 40	36 - 45	9967351	47,25
40 x 40	46 - 55	9967352	48,25
90 x 60	36 - 45	9967359	97,75
90 x 60	46 - 55	9967363	105,95



### 6 REMITOP VISTA

Die aerodynamische und geräuscharme Aufstell-Dachhaube zeichnet sich besonders positiv durch die sehr flache Bauweise mit einem Innenrahmen mit nur 6,5 mm aus.

- o Fliegenschutzrollo schwarz und Sonnenschutzplissee weiß
- o Großer Öffnungswinkel bis 60°
- o Außenscheibe getönt
- o Innenrahmen ASA Material (hitzebeständig)
- o Einleger enthalten um Zwangsentlüftung auszuschalten
- o Extrem flacher Montagerrahmen

Einbaumaß 40 x 40 cm (L x B). Dachstärke 28 - 42 mm. Gewicht ca. 3,5 kg.

9916893

163,50



### 7 DACHLÜFTER MINI VENT DELUXE 12 V

Flache Belüftung, die Ihren Innenraum vor Regen, Ungeziefer und Schmutz schützt, wenn sie geöffnet oder geschlossen ist.

- o Mit eingebaute Mücken- und Schmutzsieb an der Innenwand und an der äußeren Lüftungsabdeckung. Die Gitter können zur Reinigung leicht entfernt werden
- o Lässt sich leicht in jede 40 x 40 cm große Öffnung einbauen
- o 12-V-Entlüftung mit eingebautem Regenschutz und LED-Beleuchtung
- o Der perfekte Ersatz für elektrische Bad- und Küchenlüfter
- o Geräuscharm und Energieeffizienz 15 cm Abluftventilator mit einfacher Geschwindigkeit

Spannung 12 VDC.

weiß

9944755

119,95

schwarz

9944756

119,95





**8 DACHHAUBE MAXXFAN DELUXE**

Komplettes Belüftungssystem für Wohnmobile mit Belüftungssystem, Lüfter und Regenschutz in einem All-in-one-Produkt.

- o Leistungsstarker Ansaug- und Abluftventilator mit 10 Stufen
- o Thermostat zur Steuerung der Raumtemperatur
- o Ausfahren per Fernbedienung
- o Liefert über 900 cm<sup>3</sup> Luft, um Sie kühl und komfortabel zu halten
- o Lüfter läuft bei geschlossenem Deckel für Zirkulation
- o 30 cm Lüfter mit 10 Flügeln
- o Tastatur zur Steuerung der Lüftergeschwindigkeit, des Thermostats, der Lufteinlass- und/oder Auslassfunktionen
- o Passt in alle standardmäßigen 40 x 40 cm Dachöffnungen

Inkl. Befestigungsschrauben und Eisenwaren.  
Dachabdichtung muss separat erworben werden.

Spannung 12 VDC. Material Kunststoff. Maße 41,7 x 12,7 x 58,5 cm (B x H x T). Gewicht 6 kg.

**Elektrische Öffnung**

weiß	<b>9944737</b>	<b>489,00</b>
smoke	<b>9944738</b>	<b>489,00</b>
transparent	<b>9944739</b>	<b>489,00</b>
<b>Manuelle Öffnung</b>		
weiß	<b>9944754</b>	<b>349,95</b>



**9 INNENRAHMEN MIT VERDUNKLUNGSROLLO MAXXSHADE**

Nachrüstbar für MAXXFAN DELUXE. Der Maxxshade ist die perfekte Lösung, um Sonnenlicht und UV-Strahlen abzuschirmen, damit Sie sich kühl und wohl fühlen - Tag und Nacht! Vollständig einziehbares, federbelastetes Rollo mit sicherem „Snap-Lock“-Verschluss. Das Beschattungsmaterial hat eine reflektierende Rückseite, um Licht zu blockieren und Wärme zu reflektieren. Beeinträchtigt nicht den normalen Betrieb der Dachentlüftung mit elektrischen Ventilator. Einfache Installation direkt am vorhandenen Garniturrings des Dachlüfter.

Spannung 12 VDC. Farbe weiß. Maße 35,6 x 35,6 cm (L x B). Gewicht 1,5 kg.

Plus mit LED	<b>9944747</b>	<b>114,95</b>
ohne LED	<b>9944746</b>	<b>104,95</b>



**10 DACHHAUBE MAXXFAN PLUS**

Dachhaube mit leistungsstarkem 10-stufigen Ansaug- und Abluftventilator und Lüfter, sowie Thermostat zur Regelung der Raumtemperatur. Die wasserdichte, geformte Halterungslaschen sorgen für eine werkzeuglose Installation der neuen FANMATE-Lüftungsabdeckung (separat erhältlich). Der Regensensor schließt den Deckel bei Regen automatisch. Mit ferngesteuerter elektrischer Öffnung.

- o Einbaumaß 40 x 40 cm

Spannung 12 VDC. Material Kunststoff. Maße 38,3 x 10 x 37,5 cm (B x H x T). Gewicht 4,6 kg.

<b>9944741</b>	<b>389,00</b>
----------------	---------------



**11 DACHHAUBE SKYMAXX**

- o Einbaumaß 40 x 40 cm
- o Manuelle Öffnung mit 3 Öffnungspositionen
- o Zwei integrierte Verdunkelungsrollos
- o Passend für Dachstärke 23-60 mm

Spannung 12 V. Material Kunststoff. Maße 52 x 15 x 52 cm (B x H x T). Gewicht 4,4 kg.

Plus mit LED	<b>9944742</b>	<b>169,00</b>
ohne LED	<b>9944743</b>	<b>149,95</b>



**12 DACHHAUBE SKYMAXX LX**

- o Einbaumaß 50 x 70 cm
- o Manuelle Öffnung mit 3 Öffnungspositionen
- o Zwei integrierte Verdunkelungsrollos
- o Passend für Dachstärke 23-60mm

Spannung 12 V. Material Kunststoff. Maße 82 x 13 x 62 cm (B x H x T).

Plus mit LED	<b>9944744</b>	<b>369,00</b>
ohne LED	<b>9944745</b>	<b>349,00</b>



### 1 DACHHAUBE VENT 28 F

Perfekt für beengte Raumverhältnisse und garantiert reichlich Innenlicht. Keine Montage eines Spoilers notwendig. Mit permanenter Belüftung und robustem Moskitonetz. Dank des Sandwich-Systems müssen keine weiteren Löcher gebohrt werden.

Einbaumaß 28 x 28 cm (L x B). Äußere Maße 32 x 34 cm (L x B). Innere Maße 31 x 34 cm (L x B). Innenlicht 25 x 25 cm (L x B). Dachstärke 28 - 50 mm. Permanente Belüftung 80 cm<sup>2</sup>. Gewicht 1,8 kg.

weiß	<b>9944502</b>	<b>97,90</b>
crystal	<b>9944503</b>	<b>114,00</b>

### 2 KIT TURBO-VENT 28 F (o. Abb.)

Zur Motorisierung der Dachhaube Vent 28 F. 12 V 25 W 9 m<sup>3</sup>/min.

<b>9944504</b>	<b>106,00</b>
----------------	---------------



### 3 VENTILATOR TURBO KIT

Leicht nachrüstbarer 12 V Turbo Ventilator für Dachhauben von 40 x 40 bis max. 50 x 70 cm. Kann auch als Einzelgerät für die Fenstermontage oder als Tischventilator verwendet werden. Die Stromversorgung läuft über eine 12 V Steckdose, kann aber auch mit 8 Batterien á 1,5 V (nicht im Lieferumfang) erfolgen. Mittels teleskopierbarem Klemmsystem (36 - 48 cm) regulierbar. Passend für z.B. nachfolgende Dachluken: Fiamma Vent 50 x 50, Seitz (Midi-Heki), RemiTop Vario II, Omni Vent und Seitz Mini Heki.

Leistung 4 W. Stromaufnahme 0,2 - 0,33 A. Maße 31 x 36 cm (L x B). Gewicht 1,3 kg.

<b>9952397</b>	<b>112,00</b>
----------------	---------------



### 4 DACHHAUBE VENT 50

Dachhaube mit beidseitiger Scherenöffnung. Serienmäßig mit Verdunklungsrollo und Moskitonetz.

Einbaumaß 50 x 50 cm (L x B). Dachstärke 30 - 70 mm. Haubenhöhe ca. 9 cm. Gewicht 4,5 - 4,7 kg.

weiß	<b>9944505</b>	<b>165,00</b>
crystal	<b>9944506</b>	<b>217,00</b>



### 5 DACHHAUBE VENT

Kurbeldachhaube mit aerodynamischer Dachform, Dauerlüftung und Moskitonetz.

Einbaumaß 40 x 40 cm (L x B). Dachstärke 30 - 50 mm. Haubenhöhe ca. 8,5 cm. Gewicht 2,8 kg.

weiß	<b>9944511</b>	<b>83,95</b>
crystal	<b>9944514</b>	<b>108,00</b>

### 6 EXTENSION KIT (o. Abb.)

Zur Montage von der Dachhaube Vent bei Dachstärken von 50 bis 68 mm.

<b>9997144</b>	<b>16,66</b>
----------------	--------------



### 7 DACHHAUBE TURBO VENT MIT THERMOSTAT

Hergestellt aus stoßfestem und UV-beständigem Material. Aerodynamischer Haubendeckel für weniger Windgeräusche während der Fahrt. Umschaltbarer (Be- auf Entlüften), leistungsstarker 12 V Motor. Ausgestattet mit einem Moskitonetz.

Einbaumaß 40 x 40 cm (L x B). Dachstärke 30 - 45 mm. Haubenhöhe ca. 8,5 cm. Leistung 36 W. Stromaufnahme 0,3 - 3 A. Gewicht 4,6 kg.

weiß	<b>9944507</b>	<b>306,00</b>
crystal	<b>9944508</b>	<b>330,00</b>



### 8 DACHHAUBE TURBO VENT PREMIUM

Hergestellt aus stoßfestem und UV-beständigem Material. Aerodynamischer Haubendeckel für weniger Windgeräusche während der Fahrt. Umschaltbarer (Be- auf Entlüften), leistungsstarker 12 V Motor. Ausgestattet mit 2 Moskitonetzen. Mit Touch-Bedienelement für eine einfache und schnelle Bedienung.

Einbaumaß 40 x 40 cm (L x B). Dachstärke 30 - 45 mm. Haubenhöhe ca. 8,5 cm. Leistung 36 W. Stromaufnahme 0,2 - 3 A. Gewicht 4,6 kg.

weiß	<b>9944509</b>	<b>338,00</b>
crystal	<b>9944510</b>	<b>359,00</b>



### 9 DACHHAUBENISOLIERUNG THERMOVENT

Dachhaubenisolierung für Dachluken (40 x 40 cm). Montagekit zum Festkleben und Einschieben.

Stärke 6 mm.

<b>9965851</b>	<b>15,80</b>
----------------	--------------



### 10 DACHHAUBENROLLO VENT

Verdunklungsrollo kann bei allen 40 x 40 cm Vent Dachhauben nachgerüstet werden. Mit angenehmer Be- und Entlüftung. Mittels Sprungfedern justiert. Leichte Anbringung ohne am Fahrzeug bohren zu müssen. Wird am Dachhaubenrahmen mit den im Lieferumfang enthaltenen Schrauben befestigt.

Maße 51 x 39 x 7 cm (L x B x H). Gewicht 100 g.

<b>9944515</b>	<b>47,20</b>
----------------	--------------



### 11 DACHLÜFTER SPOILER UNIVERSAL

Wird nur mit Sikaflex® auf das Dach geklebt. Kürzbar von 110 bis max. 28 cm. Farbe weiß. Maße ca. 110 x 20 x 12 cm (B x H x T).

<b>9980066</b>	<b>37,00</b>
----------------	--------------




**12 DACHHAUBE VENT F PRO**

Wie ein Fenster im Dach wird eine schnelle und natürliche Lüftung garantiert. Durch das Hinzufügen des optionalen Turbo Vent Kit ist es möglich, die Dachhaube in einen motorisierten Ventilator umzurüsten, was Ihnen so eine wirksame Alternative zur Klimaanlage bietet.

Außenmaß 56,6 x 53,1 x 9,2 cm (L x B x H). Einbaumaß 40 x 40 cm (L x B). Innenmaß 49 x 48,6 x 3,5 cm (L x B x H). Dachstärke 28 – 55 mm. Gewicht 4,7 kg.

**9944516 261,00**


**13 VENTILATOR KIT TURBO VENT F PREMIUM**  
Kit Turbo Vent F Premium. Serienmässig mit „Touch“ Steuergerät und Thermostat Polar Control.

- Mit Funktion Polar Control
- Mit Funktion Polar Touch

Eingangsspannung: 12 V. Aufgenommene Leistung: 36 W. Min. Stromentnahme: 0,3 A, max. Stromentnahme 3 A. Max. Luftförderung: 35 m<sup>3</sup>/min. Ventilator-Ø: 300 mm. Leistung 36 W. Stromentnahme Min. 0,3 A Max. 3 A. Gewicht 2 kg.

**9940965 260,00**

**14 VENTILATOR KIT TURBO VENT F** (o. Abb.)  
Kit Turbo Vent F; Standardversion mit Thermostat Polar Control.

Eingangsspannung 12 Vcc. Leistung 36 W. Stromentnahme Min. 0,3 A Max. 3 A. Luftförderung 35 m<sup>3</sup>/min. Ø Ventilator 300. Gewicht 2 kg.

**9940966 234,00**


**15 DACHENTLÜFTUNGSKLAPPE**

Aus Aluminium mit Teleskopausstellern und Gummidichtung. Ohne Innenrahmen.

Ausschnitt 26 x 20,5 cm (L x B).

Aufbauhöhe 25 mm. Gewicht 0,5 kg.

**9964970 121,50**


**↔ DOMETIC**
**16 DACHLÜFTER MIT MOTOR**

Dometic GY 11. Mit 2-stufigem Gebläse, kraftvolle Entlüftung auch bei abgeschaltetem Motor (3 bis 12 m<sup>3</sup>/h bei Windgeschwindigkeiten von 1 bis 4 m/s).

Anschlussspannung 12 Volt DC. Kapazität 70/125 m<sup>3</sup>/H. Leistungsaufnahme 30 Watt. Dachausschnitt (Ø) 10,5 cm. Maße Dachkuppel 6,4 x 20 cm (H x Ø). Gewicht 0,6 kg.

**9903078 255,50**


**17 PILZDACHLÜFTER 3-TEILIG**

Geeignet für Dachstärke bis 50 mm.

Farbe weiß. Material Kunststoff. Haube 204 mm. Sockel 104,5 mm. Gewicht 219 g.

**9940127 22,95**


**↔ DOMETIC**
**18 DACHLÜFTER MIT MOTOR**

Dometic GY 20. Geeignet für Dachstärken bis 45 mm, Dachausschnitt 130 mm.

Maße Dachkuppel 6,4 x 20 cm (H x Ø).

Gewicht 0,4 kg.

**9963460 48,95**

19+20



21


**19 – 21 DACHLÜFTER**

Aus Polypropylen weiß mit UV-Stabilisator. Zur Dauerlüftung im Fahrzeug. Befestigung von innen.

Farbe weiß. Dachdicke ab 25 mm. Dachausschnitt Ø 110 mm. Schrauben\* Blech-/ Spaxschrauben Ø 3,5, DIN ISO 7049 (DIN 7981). Schraubenlängen = Dachdicke - 5 mm. Gewicht 200 g.

19 Mit Innengitter. Lüftungsquerschnitt 16 cm<sup>3</sup>.

**9944607 10,95**

20 Ausführung Schlauchanschluss 60 mm. Lüftungsquerschnitt 23 cm<sup>3</sup>.

**9944608 10,95**

21 Ausführung Schlauchanschluss 80 mm (für Dunstabzüge). Lüftungsquerschnitt 50 cm<sup>3</sup>.

**9944609 11,75**

22



23


**22 + 23 DACHLÜFTER MAXXFAN DOME**

Für Dach- oder Seitenwandbelüftung und Feuchtigkeitskontrolle in Badezimmern und Duschen. 12V Lüfter. Manuell zu Öffnen. Verriegelungsdeckel mit Einhand-Druckknopfbedienung. Passen für Dachstärken von 26 bis 150 mm.

Spannung 12 V. Material Kunststoff.

Maße 75 x 220 mm (H x Ø). Gewicht 1,5 kg.

22 Ausführung mit LED (Plus).

weiß **9944748 189,00**

schwarz **9944749 189,00**

23 Ausführung ohne LED.

weiß **9944751 169,95**

schwarz **9944752 169,95**

24



25


**24 + 25 VENTILATOR SOLAR**

Sobald Sonnenlicht auf die Solarzellen des extraflachen Ventilators fällt, saugt er Luft ab und hilft so beim Kühlen und Entlüften.

Material Gehäuse Kunststoff, Außen Edelstahl. Ausschnittmaß-Ø 11,6 cm. Solarfläche-Ø 10 cm. Außen-Ø 21,5 cm. Aufbauhöhe 3,6 cm. Gewicht 420 g.

24 chrom

**9985761 75,50**

Material Kunststoff. Gesamt-Ø 21,5 cm. Ausschnitt-Ø 11,6 cm. Aufbauhöhe 5 cm. Gesamthöhe 9 cm. Gewicht 420 g.

25 weiß

**9985760 66,75**

## 1 + 2 DACHFENSTER ROOFSTAR

- o Besonders stabil: aus UV-beständigem ASA- und PMMA-Material
- o Effektive Verdunkelung: Rollo-System integriert
- o Alltagsfreundlich: Innenrahmen einfach zu entfernen & befestigen
- o Spoiler-Wirkung: Gummi-Dichtlippe minimiert effektiv Geräusche

### 1 DACHFENSTER ROOFSTAR 4

Rahmenfarbe weiß. Haubenfarbe getönt. Maße 40 x 40 cm (L x B).

Bedienung manuell. Gewicht 3 kg.

mit Zwangsentlüftung - ohne Beleuchtung	<b>9948716</b>	<b>169,90</b>
mit Zwangsentlüftung - mit Beleuchtung	<b>9948717</b>	<b>199,90</b>
ohne Zwangsentlüftung - ohne Beleuchtung	<b>9948718</b>	<b>174,90</b>
ohne Zwangsentlüftung - mit Beleuchtung	<b>9948719</b>	<b>204,90</b>

Bedienung motorisiert. Gewicht 3,6 kg.

mit Zwangsentlüftung - ohne Beleuchtung	<b>9948720</b>	<b>337,90</b>
mit Zwangsentlüftung - mit Beleuchtung	<b>9948722</b>	<b>356,90</b>
ohne Zwangsentlüftung - ohne Beleuchtung	<b>9948723</b>	<b>343,90</b>
ohne Zwangsentlüftung - mit Beleuchtung	<b>9948724</b>	<b>362,90</b>

### 3 MONTAGE-KIT FÜR DACHFENSTER ROOFSTAR 4 (o. Abb.)

Montage-Kit Dachstärke 33-44 mm für Dachfenster roofSTAR 4.

Lieferumfang 8 St. Befestigungsklammern 33-36 mm, 8 St. Befestigungsklammern 37-40 mm, 8 St. Befestigungsklammern 41-44 mm, 8 St. Befestigungsschrauben 3x10 mm, 2 St. Aluminiumblende 375 mm lang.

**9948725** **29,90**



### 5 DACHHAUBE VISIONSTAR M PRO 2

- o Neue verbesserte Mechanik
- o Stufenlos aufstellbar bis 50°
- o Sehr flache Haube (nur 80 mm ü. D.)
- o Stark reduzierte Fahrgeräusche und Zugluft
- o Doppelwandiger Rahmen und Doppelverglasung für bessere Isolation
- o Dauerlüftung auch bei geschlossenen Plissees
- o Hoher UV-Schutz durch getöntes Haubenmaterial

Ausschnittmaß 400 x 400 mm. Dachstärke 25 - 60 mm. Eckradius 28 mm. Haubenmaß 490 x 470 mm. Dauerlüftung bis zu 150 cm². Höhe über Dach 80 mm. Rahmenmaße 565 x 530 x 35 mm (L x B x H). Gewicht 3,76 kg.

weiß	<b>9943866</b>	<b>135,95</b>
signalweiß	<b>9944604</b>	<b>139,95</b>



### 8 DACHHAUBE VISIONVENT S PRO

- o Große Haube als Regenschutz
- o Hoher UV-Schutz durch getöntes Haubenmaterial
- o Teleskop-Aussteller, vierseitig aufstellbar, mit Verriegelung
- o Moderner Innenrahmen mit Doppelplissee

Rahmenfarbe weiß, Haubenfarbe rauchglas. Ausschnitt 280 x 280 mm. Dachstärke 24 - 46 mm. Höhe über Dach 80 mm. Dauerlüftung 75 cm². Maße 365 x 320 x 340 mm (L x B x H). Gewicht 1,8 kg.

**9940858** **106,50**



### 6 DACHHAUBE VISIONSTAR L PRO

- o Einfache Einhandbedienung mit Bügelgriff
- o Stufenlos aufstellbar bis 55°
- o Flache Haube (nur 105 mm ü. D.)
- o Stark reduzierte Fahrgeräusche und Zugluft
- o Doppelwandiger Rahmen und Doppelverglasung für bessere Isolation
- o Dauerlüftung auch bei geschlossenen Plissees
- o Robuste Hauben aus schlagzähem Polycarbonat

Ausschnittmaß 700 x 500 mm. Dachstärke 25 - 60 mm. Eckradius 23 mm. Haubenmaß 815 x 583 mm. Dauerlüftung bis zu 150 cm². Höhe über Dach 105 mm. Rahmenmaße 872 x 610 x 37 mm (L x B x H). Gewicht 8,19 kg.

weiß	<b>9943868</b>	<b>409,95</b>
signalweiß	<b>9944605</b>	<b>409,95</b>




### 9 DACHHAUBE VISIONVENT S ECO


- o Große Haube als Regenschutz. Hauben von innen verschraubt. Teleskop-Aussteller, vierseitig aufstellbar. Klappbarer Moskitonetzrahmen. Wahlweise mit Rollo. Mit KBA-Zulassung.
- o Rahmenfarbe weiß, Haubenfarbe Rauchglas.
- o Ausschnitt 280 x 280 mm. Haubenmaß 380 x 395 mm. Dauerlüftung 60 cm². Höhe über Dach 80 mm. Dachstärke 24 - 46 mm. Gewicht 1,4 kg.

**9950948** **81,75**

Rauchglas weiß mit Netz + Rollo  
**9917207** **100,50**



2



### 2 DACHFENSTER ROOFSTAR 7

Rahmenfarbe weiß. Haubenfarbe getönt. Maße 70 x 50 cm (L x B).

Bedienung manuell. Gewicht 5,2 kg.

mit Zwangsentlüftung - ohne Beleuchtung	<b>9948726</b>	<b>619,00</b>
mit Zwangsentlüftung - mit Beleuchtung	<b>9948727</b>	<b>689,00</b>
ohne Zwangsentlüftung - ohne Beleuchtung	<b>9948728</b>	<b>639,00</b>
ohne Zwangsentlüftung - mit Beleuchtung	<b>9948729</b>	<b>719,00</b>

Bedienung motorisiert. Gewicht 7,1 kg.

mit Zwangsentlüftung - ohne Beleuchtung	<b>9948730</b>	<b>919,00</b>
mit Zwangsentlüftung - mit Beleuchtung	<b>9948732</b>	<b>999,00</b>
ohne Zwangsentlüftung - ohne Beleuchtung	<b>9948733</b>	<b>959,00</b>
ohne Zwangsentlüftung - mit Beleuchtung	<b>9948734</b>	<b>1.069,00</b>

### 4 MONTAGE-KIT FÜR DACHFENSTER ROOFSTAR 7 (o. Abb.)

Montage-Kit Dachstärke 33-44 mm für Dachfenster roofSTAR 7.

Lieferumfang 8 St. Befestigungsklammern 33-36 mm, 8 St. Befestigungsklammern 37-40 mm, 8 St. Befestigungsklammern 41-44 mm, 8 St. Befestigungsschrauben 3x10 mm, 2 St. Aluminiumblende 475 mm lang.

**9948735** **49,90**



### 7 NACHRÜST-SET VISIONVENT/ VISIONSTAR

- o Moderner Innenrahmen mit Doppelplissee
- o Nachrüstbar für Modelle 27, 29 (280 x 280 mm), ab Modell 42 (400 x 400 mm) und Modell 75 (700 x 500 mm)
- o Verdunklung und Fliegennetz als Plissee
- o Dauerlüftung durch Rahmen

**Nachrüst-Set VisionVent S pro**  
Rahmengröße 365 x 340 x 32 mm (L x B x H). Gewicht 0,5 kg.

Modell 27P **9943864** **66,25**

**Nachrüst-Set VisionStar M pro**  
Rahmengröße 565 x 530 x 35 mm (L x B x H). Gewicht 0,97 kg.

Modell 49P **9963609** **83,25**

**Nachrüst-Set VisionStar L pro**  
Rahmengröße 872 x 610 x 337 mm (L x B x H). Gewicht 1,4 kg.

Modell 75P mit LED **9943865** **242,95**



### 10 ADAPTERRAHMEN FIAT DUCATO

- o Adapterrahmen aus PP
- o Passend für Dach Fiat Ducato
- o Für MPK-Modelle VisionStar/ VisionVent

280 x 280 mm **9943862** **23,95**

400 x 400 mm **9943863** **29,75**



## Quipon

### 11 + 12 DACHHAUBE QUIPON SKY

Einfache Frischluftzufuhr. Leichte Handhabung. Hochwertiges Verdunklungs- und Insektenschutzplissee. Hochwertiges Material ASA. Geringe Aufbauhöhe.

Modell	11 QUIPON SKY	12 QUIPON SKY
Bedienung	Bügel	Bügel
Raststellungen	4 (geschlossen, Lüftung, 30°, 80°)	4 (geschlossen, Lüftung, 20°, 70°)
Max. Öffnungswinkel	80°	70°
Verglasung	Einfach	Doppelt
Rahmenfarbe	weiß	weiß
Dachstärke (mm)	20 - 50	25 - 60
Ausschnittmaß (mm)	400 x 400	700 x 500
Außenmaß (B x H x T mm)	490 x 110 x 490	833 x 90 x 633
Gewicht (kg)	4,1	8,2
Beleuchtung / Lüfter	- / -	LED 10 - 15 V / -
Zwangsbelüftung	nein	ja
Art.-Nr.	<b>9955471</b>	<b>9955468</b>
Preis	<b>124,95</b>	<b>429,00</b>



### 13 ROLLO

Alle Rollos identisch.

Modell 29, 2753 (Vision Vent Seco)		
cremeweiß 9001	<b>9963041</b>	<b>35,50</b>
weiß 9010 (altweiß)	<b>9912898</b>	<b>37,50</b>
<b>Modell 42, 46/4600</b>		
cremeweiß 9001	<b>9963052</b>	<b>24,95</b>
beige	<b>9963051</b>	<b>24,95</b>
weiß 9010 (altweiß)	<b>9963575</b>	<b>24,95</b>
grau	<b>9963053</b>	<b>24,95</b>
<b>Modell 4600K, 4751K (Vision Vent M)</b>		
cremeweiß 9001	<b>9963058</b>	<b>33,50</b>



### 14 DACHLUKE MODELL 4600K

Kombirollo mit Netz u. Verdunklung, große, transparente Außenhaube mit Schnee- und Spritzschutz, Haube mit Verriegelung.

Dauerbelüftung 150 cm<sup>2</sup>. Ausschnittmaß 400 x 400 mm. Dachstärke 24 - 56 mm. Höhe über Dach 92 mm. Gewicht 2,9 kg. KBA-Zulassung.

Rahmen weiß	<b>9963605</b>	<b>115,95</b>
Rahmen grau	<b>9964678</b>	<b>115,95</b>



### 15 MOSKITONETZE

		beige	grau	weiß 9010 (altweiß)	cremeweiß 9001	
Modell	Eigenschaft	Art.-Nr.	Art.-Nr.	Art.-Nr.	Art.-Nr.	Preis
29	Netze	<b>9963597</b>	<b>9963598</b>	<b>9912895</b>	<b>9963587</b>	<b>12,50</b>
2753 (Vision Vent S eco)	identisch					
42	Netze	<b>9963574</b>	<b>9963578</b>	-	<b>9963589</b>	<b>23,95</b>
46/4600	identisch					
4600K	Netzrollos	-	<b>9963055</b>	-	-	<b>33,25</b>
4751K (Vision Vent M)	identisch					



### 16 DACHLUKE MODELL 29

Abklappbarer Moskitonetzrahmen, Rollo optional, Haube mit Verriegelung.

Dauerbelüftung 60 cm<sup>2</sup>. Ausschnittmaß 280 x 280 mm. Dachstärke 24 - 46 mm. Höhe über Dach 78 mm. Gewicht 1,2 kg. KBA-Zulassung.

#### Mit Moskitonetz

beige	<b>9963654</b>	<b>65,25</b>
weiß	<b>9963651</b>	<b>65,25</b>
grau	<b>9963653</b>	<b>65,25</b>

#### Mit Moskitonetz und Rollo

beige	<b>9963003</b>	<b>85,50</b>
weiß	<b>9963004</b>	<b>85,50</b>



### 17 DACHLUKE MODELL 42

Abklappbarer Moskitonetzrahmen, Rollo optional, Haube mit Verriegelung.

Dauerbelüftung 150 cm<sup>2</sup>. Ausschnittmaß 400 x 400 mm. Dachstärke 24 - 56 mm. Höhe über Dach 91 mm. Gewicht 2,3 kg. KBA-Zulassung.

#### Mit Moskitonetz

beige	<b>9963571</b>	<b>80,75</b>
weiß	<b>9963588</b>	<b>80,75</b>
grau	<b>9963577</b>	<b>80,75</b>

#### Mit Moskitonetz und Rollo

beige	<b>9963017</b>	<b>99,50</b>
weiß	<b>9963018</b>	<b>99,50</b>
grau	<b>9963019</b>	<b>99,50</b>



### 18 DACHLUKE MODELL 46

Abklappbarer Moskitonetzrahmen, Rollo optional, große Außenhaube mit Schnee- und Spritzschutz, Haube mit Verriegelung.

Dauerbelüftung 150 cm<sup>2</sup>. Ausschnittmaß 400 x 400 mm. Dachstärke 24 - 56 mm. Höhe über Dach 92 mm. Gewicht 2,8 kg. KBA-Zulassung.

#### Mit Moskitonetz

beige	<b>9964666</b>	<b>88,95</b>
weiß	<b>9963604</b>	<b>88,95</b>
grau	<b>9964668</b>	<b>88,95</b>

#### Mit Moskitonetz und Rollo

beige	<b>9963022</b>	<b>107,95</b>
weiß	<b>9963027</b>	<b>107,95</b>
grau	<b>9963028</b>	<b>107,95</b>





**1 FENSTERROLLE CARPLISSEE S7P**

Der einfach plissierte Verdunklungsstoff und der Insektenschutz können als Einheit oder separat zusammengeklickt und mit einer Hand stufenlos verstellt werden.

Ausschnittmaß (B x H mm)	Bestellmaß (B x H mm)	Art.-Nr.	Preis
280 x 380	233 x 352	<b>9943198</b>	<b>369,95</b>
490 x 500	443 x 472	<b>9943199</b>	<b>418,95</b>
560 x 465	513 x 437	<b>9943202</b>	<b>419,95</b>
700 x 510	653 x 482	<b>9943203</b>	<b>419,95</b>
750 x 465	703 x 437	<b>9943204</b>	<b>419,95</b>
818 x 315	771 x 287	<b>9943205</b>	<b>419,95</b>
960 x 450	913 x 422	<b>9929388</b>	<b>484,95</b>
985 x 465	938 x 437	<b>9943207</b>	<b>484,95</b>

**3 ZUBEHÖR-MONTAGESATZ FÜR S7P FENSTER**

(o. Abb.) Die den Wandstärken entsprechenden Montagesätze sind ein unentbehrliches Zubehör für die Montage der S7P-Alufenster und machen diese sehr einfach. Beinhaltet Montageklammern und Schrauben für die vorhandene Wandstärke.



Außenmaß ist nicht gleich Glasmaß.

**4 DAS S4-AUSSTELLFENSTER (STUFENLOS AUSSTELLBAR)**

Fertig vormontiert mit stufenlos einstellbaren Teleskopausstellern und gesicherten Fensterriegeln.

Außenrahmen Farbe schwarz (RAL 9005), Innenrahmen Farbe cremeweiß (RAL 9001)

**5 DAS S4-SCHIEBEFENSTER**

- o Mit Sicherheits-Rastbeschlägen
- o Die vordere Scheibe (in Fahrtrichtung) ist verschiebbar, hintere Scheibe starr.
- o Schiebefenster rechts / links passend

Außenrahmen Farbe schwarz (RAL 9005), Innenrahmen Farbe cremeweiß (RAL 9001)



**» Da nicht alle Fenstergrößen in jedes Reisemobil passen, müssen Sie unbedingt auf das Material und die Dicke des Rahmens achten! «**

Antonio Rosa  
Experte für Fahrzeugtechnik



**2 AUSSTELLFENSTER S7P**

**ALUMINIUMRAHMENFENSTER**

Wölbungsradius 5.000 mm. Die leicht gebogene Außenfläche macht die Fenstersysteme aus der Serie Dometic S7P ideal für Kastenwagen. Pulverbeschichtete Aluminiumprofile senken das Gewicht, sorgen für eine exzellente Wärmedämmung und eine hohe Oberflächengüte. Die Alu-Fenster sind eine echte Alternative zu Polyurethan-Fenstern.

Bestellmaß (B x H mm)	Gesamtmaß (B x H mm)	Lichtes Maß Ausstellfenster (B x H mm)	Art.-Nr.	Preis
280 x 380	280 x 380	230 x 330	<b>9925685</b>	<b>609,95</b>
490 x 500	490 x 500	440 x 450	<b>9925606</b>	<b>609,95</b>
560 x 465	560 x 465	510 x 415	<b>9943192</b>	<b>609,95</b>
700 x 510	700 x 510	650 x 460	<b>9943193</b>	<b>665,50</b>
750 x 465	750 x 465	700 x 415	<b>9925686</b>	<b>665,50</b>
818 x 315	818 x 315	768 x 265	<b>9943195</b>	<b>665,50</b>
960 x 450	960 x 450	910 x 400	<b>9929104</b>	<b>665,50</b>
985 x 465	985 x 465	935 x 415	<b>9926091</b>	<b>758,95</b>

Wandstärke 22 - 23 mm	<b>9925607</b>	<b>14,95</b>	Wandstärke 36 - 37 mm	<b>9943216</b>	<b>20,25</b>
Wandstärke 24 - 25 mm	<b>9943209</b>	<b>14,95</b>	Wandstärke 38 - 39 mm	<b>9943217</b>	<b>20,25</b>
Wandstärke 26 - 27 mm	<b>9929949</b>	<b>14,95</b>	Wandstärke 40 - 41 mm	<b>9943218</b>	<b>20,25</b>
Wandstärke 28 - 29 mm	<b>9943212</b>	<b>14,95</b>	Wandstärke 42 - 43 mm	<b>9925687</b>	<b>20,25</b>
Wandstärke 30 - 31 mm	<b>9943213</b>	<b>14,95</b>			
Wandstärke 32 - 33 mm	<b>9943214</b>	<b>14,95</b>			
Wandstärke 34 - 35 mm	<b>9943215</b>	<b>20,25</b>			

**Maßtabelle für S4-Rahmenfenster Eckradius R12**

Bestellmaß (B x H mm)	Gesamtmaß (B x H mm)	Ausschnittmaß (B x H mm)	Lichtes Maß Ausstellfenster (B x H mm)	4 Ausstellfenster Art.-Nr.	Preis	5 Schiebefenster Art.-Nr.	Preis		
350 x 500	393 x 531	343 x 498	254 x 354	-	<b>9961001</b>	<b>525,50</b>	-	-	
500 x 300	544 x 330	499 x 298	404 x 154	-	<b>9961771</b>	<b>484,95</b>	-	-	
500 x 350	544 x 380	500 x 348	404 x 204	-	<b>9961002</b>	<b>545,50</b>	-	-	
500 x 450	544 x 480	500 x 448	404 x 304	-	<b>9961003</b>	<b>565,50</b>	-	<b>9962770</b>	<b>585,50</b>
550 x 550	594 x 581	549 x 549	454 x 404	-	<b>9961005</b>	<b>655,50</b>	-	-	-
550 x 600	594 x 631	549 x 599	454 x 454	X	<b>9961007</b>	<b>665,50</b>	-	-	-
600 x 500	644 x 531	599 x 498	504 x 354	-	<b>9961008</b>	<b>655,50</b>	-	<b>9962776</b>	<b>659,95</b>
600 x 600	644 x 631	599 x 599	540 x 454	X	<b>9961009</b>	<b>714,95</b>	-	<b>9962778</b>	<b>724,95</b>
700 x 300	745 x 330	700 x 298	604 x 154	-	<b>9961012</b>	<b>565,50</b>	-	<b>9962780</b>	<b>589,95</b>
700 x 400	745 x 430	702 x 398	604 x 254	-	<b>9961048</b>	<b>659,95</b>	-	<b>9962782</b>	<b>655,50</b>
700 x 450	745 x 481	702 x 448	604 x 304	-	<b>9961013</b>	<b>699,95</b>	-	<b>9962784</b>	<b>714,95</b>
700 x 550	745 x 581	700 x 549	604 x 404	-	<b>9961014</b>	<b>748,95</b>	X	<b>9962786</b>	<b>758,95</b>
700 x 600	745 x 631	702 x 599	604 x 404	X	<b>9961015</b>	<b>758,95</b>	X	<b>9962788</b>	<b>778,95</b>
750 x 600	797 x 631	750 x 599	654 x 454	-	<b>9961018</b>	<b>778,95</b>	-	<b>9962792</b>	<b>909,95</b>
800 x 350	846 x 380	800 x 347	704 x 204	-	<b>9961019</b>	<b>659,95</b>	-	<b>9962794</b>	<b>675,50</b>
800 x 450	846 x 481	801 x 450	704 x 304	-	<b>9961022</b>	<b>724,95</b>	-	<b>9962796</b>	<b>738,95</b>
900 x 400	948 x 430	902 x 398	804 x 254	-	<b>9961023</b>	<b>748,95</b>	-	<b>9962800</b>	<b>778,95</b>
900 x 450	948 x 481	902 x 448	804 x 304	-	<b>9961024</b>	<b>758,95</b>	-	<b>9962802</b>	<b>808,95</b>
900 x 500	948 x 531	902 x 499	804 x 354	-	<b>9961025</b>	<b>818,95</b>	-	<b>9962804</b>	<b>875,50</b>
900 x 550	948 x 581	902 x 549	804 x 404	-	<b>9961026</b>	<b>818,95</b>	-	<b>9962806</b>	<b>985,50</b>
900 x 600	948 x 631	902 x 599	804 x 454	-	<b>9961027</b>	<b>875,50</b>	X	<b>9962808</b>	<b>1.059,00</b>
1000 x 450	1048 x 481	1002 x 488	904 x 304	-	<b>9961028</b>	<b>835,50</b>	-	-	-
1000 x 500	1048 x 531	1002 x 499	904 x 354	-	<b>9961029</b>	<b>875,50</b>	-	<b>9962810</b>	<b>899,95</b>
1000 x 600	1048 x 631	1002 x 599	904 x 454	-	<b>9961031</b>	<b>949,95</b>	-	<b>9962814</b>	<b>1.119,00</b>
1000 x 800	1048 x 832	1002 x 800	904 x 654	X	<b>9961032</b>	<b>1.099,00</b>	-	-	-
1100 x 450	1148 x 481	1103 x 448	1004 x 304	-	<b>9961033</b>	<b>885,50</b>	-	<b>9962818</b>	<b>909,95</b>
1100 x 550	1148 x 581	1102 x 549	1004 x 404	-	<b>9961034</b>	<b>965,50</b>	-	-	-
1200 x 300	1248 x 330	1201 x 297	1104 x 154	-	<b>9961036</b>	<b>808,95</b>	-	-	-
1200 x 500	1249 x 531	1203 x 500	1104 x 354	-	<b>9961038</b>	<b>985,50</b>	-	-	-
1200 x 600	1249 x 631	1201 x 599	1104 x 454	-	<b>9961039</b>	<b>1.069,00</b>	-	<b>9962820</b>	<b>1.225,00</b>
1300 x 600	1343 x 631	1297 x 599	1204 x 454	-	<b>9961044</b>	<b>1.136,00</b>	X	<b>9962824</b>	<b>1.306,00</b>
1450 x 550	1500 x 581	1453 x 549	1354 x 404	-	<b>9961045</b>	<b>1.215,00</b>	-	-	-
1450 x 600	1500 x 631	1454 x 599	1354 x 454	-	<b>9961816</b>	<b>1.215,00</b>	-	<b>9962826</b>	<b>1.346,00</b>

Alle mit „x“ gekennzeichneten Fenster sind keine Lagerware. Lieferzeit ca. 14 Tage. Keine Rückgabe bei Messfehlern möglich.



### 6 FENSTERROLLO DB1R

Dieses neue Rollosystem fügt sich harmonisch in das Interieur moderner Fahrzeuge ein. Verdunkelungsrollo und Insektenschutz sind stufenlos verstellbar. Der Insektenschutz lässt sich wahlweise oben oder unten verbauen.

Farbe cremeweiß.

Produkt (Maß A x Maß B mm)	Maß C (mm)	Maß D (mm)	Maß E (mm)	Art.-Nr.	Preis
480 x 330	554	436	500	<b>9942633</b>	<b>139,95</b>
480 x 530	554	636	500	<b>9942644</b>	<b>144,95</b>
580 x 530	654	636	600	<b>9942648</b>	<b>154,95</b>
580 x 630	654	736	600	<b>9942649</b>	<b>164,95</b>
680 x 430	754	536	700	<b>9942652</b>	<b>164,95</b>
680 x 530	754	636	700	<b>9942653</b>	<b>185,50</b>
680 x 630	754	736	700	<b>9942654</b>	<b>185,50</b>
780 x 530	854	636	800	<b>9942655</b>	<b>185,50</b>
780 x 630	854	736	800	<b>9942656</b>	<b>195,50</b>
880 x 330	954	436	900	<b>9942657</b>	<b>164,95</b>
880 x 530	954	636	900	<b>9942658</b>	<b>195,50</b>
880 x 630	954	736	900	<b>9942659</b>	<b>194,95</b>
980 x 530	1054	636	1000	<b>9942663</b>	<b>194,95</b>
980 x 630	1054	736	1000	<b>9942664</b>	<b>194,95</b>
1080 x 530	1154	636	1100	<b>9942665</b>	<b>194,95</b>
1080 x 630	1154	736	1100	<b>9942666</b>	<b>205,50</b>
1180 x 330	1254	436	1200	<b>9942667</b>	<b>194,95</b>
1180 x 530	1254	636	1200	<b>9942668</b>	<b>205,50</b>
1180 x 630	1254	736	1200	<b>9942669</b>	<b>205,50</b>
1280 x 530	1354	636	1300	<b>9942671</b>	<b>205,50</b>
1280 x 630	1354	736	1300	<b>9942672</b>	<b>205,50</b>
1580 x 630	1654	736	1600	<b>9942686</b>	<b>249,95</b>

### 8 DACHLUKENROLLO DB1R

Dieses neue Rollosystem fügt sich harmonisch in das Interieur moderner Fahrzeuge ein. Verdunkelungsrollo und Insektenschutz sind stufenlos verstellbar. Der Insektenschutz lässt sich wahlweise oben oder unten verbauen.

Farbe cremeweiß.



Produkt (Maß A x Maß B mm) (B x H)	Maß C (mm)	Maß D (mm)	Maß E (mm)	Art.-Nr.	Preis
410 x 480	484	586	430	<b>9942687</b>	<b>139,95</b>
470 x 480	544	586	490	<b>9942688</b>	<b>139,95</b>
510 x 580	584	686	530	<b>9942689</b>	<b>175,50</b>

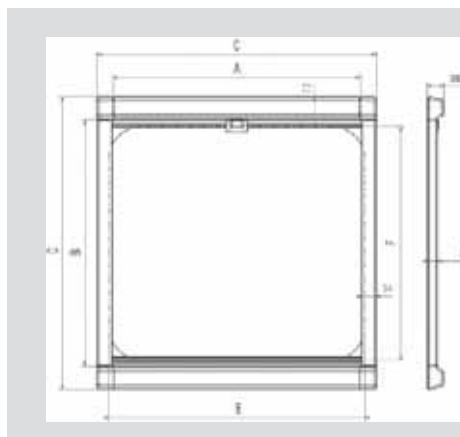


### 7 RASTROLLO 3000

Das Komplettsystem

- o Verdunkelungsrollo und Insektenschutz können separat und in verschiedenen Positionen eingestellt werden
- o Gebremster Federmotor
- o Platzsparender Einbau oberhalb der Fensteröffnung
- o Ausgezeichnete Wärmereflexion durch Aluminiumbeschichtung
- o Sehr wirksamer Insektenschutz
- o Einfache Montage

Produkt (Maß A x Maß B mm)	Maß C (mm)	Maß D (mm)	Maß E (mm)	Farbe		Preis
				Art.-Nr.	Art.-Nr.	
660 x 710	679	804	600	<b>9966005</b>	<b>9966060</b>	<b>144,95</b>
710 x 710	729	804	650	<b>9966006</b>	<b>9966061</b>	<b>154,95</b>
760 x 710	779	804	700	<b>9966007</b>	<b>9966062</b>	<b>164,95</b>
810 x 710	829	804	750	<b>9966008</b>	<b>9966063</b>	<b>164,95</b>
860 x 710	879	804	800	<b>9966009</b>	<b>9966064</b>	<b>164,95</b>
960 x 710	979	804	900	<b>9966011</b>	<b>9966065</b>	<b>164,95</b>
1060 x 710	1079	804	1000	<b>9966012</b>	<b>9966066</b>	<b>174,95</b>
1160 x 710	1179	804	1100	<b>9966013</b>	<b>9966067</b>	<b>185,50</b>
1260 x 710	1279	804	1200	<b>9966014</b>	<b>9966068</b>	<b>195,50</b>
1360 x 810	1379	904	1300	<b>9966015</b>	<b>9966069</b>	<b>205,50</b>
1460 x 810	1479	904	1400	<b>9966016</b>	<b>9966071</b>	<b>215,50</b>
1510 x 810	1529	904	1450	<b>9966017</b>	<b>9966072</b>	<b>219,95</b>
1560 x 810	1579	904	1500	<b>9966018</b>	<b>9966073</b>	<b>225,50</b>
1610 x 810	1629	904	1550	<b>9966019</b>	<b>9966074</b>	<b>225,50</b>
1660 x 810	1679	904	1600	<b>9966021</b>	<b>9966075</b>	<b>229,95</b>
1760 x 810	1779	904	1700	<b>9966022</b>	<b>9966076</b>	<b>259,95</b>



Außenmaß ist nicht gleich Glasmaß.



### 1 KOMBI-VERDUNKELUNG REMIBASE II

Mit dem genial konzipierten Kombinationsrollo lassen sich Sichtschutz und Lüftung individuell und stufenlos einstellen. Die hochwertige schwarze Fliegengaze hebt sich kontrastreich und modern vom cremeweißen Sicht- und Sonnenschutzplissee ab. Zusätzlich verfügt das speziell beschichtete Sonnenschutzplissee über hervorragende Isoliereigenschaften. Übrigens: REMIbase eignet sich zusätzlich auch als Dachhauben-Rollo in der Nachrüstung. Farbe weiß.

Fensterausschnitt (B x H mm)	Gesamtmaß (B x H mm)	Art.-Nr.	Preis
500 x 450	577 x 538	<b>9943239</b>	<b>114,95</b>
520 x 500	597 x 588	<b>9943241</b>	<b>120,95</b>
600 x 450	677 x 538	<b>9943242</b>	<b>131,50</b>
700 x 350	777 x 438	<b>9943358</b>	<b>131,50</b>
700 x 400	777 x 488	<b>9943244</b>	<b>133,50</b>
700 x 520	777 x 608	<b>9943245</b>	<b>140,50</b>
800 x 400	877 x 488	<b>9943246</b>	<b>140,50</b>
900 x 400	977 x 488	<b>9943247</b>	<b>143,95</b>
900 x 500	977 x 588	<b>9943248</b>	<b>148,50</b>
900 x 520	977 x 608	<b>9943249</b>	<b>150,95</b>
1000 x 500	1077 x 588	<b>9943359</b>	<b>155,50</b>
1100 x 600	1177 x 688	<b>9943361</b>	<b>169,95</b>
1200 x 500	1277 x 588	<b>9943362</b>	<b>169,95</b>
1300 x 600	1377 x 688	<b>9943363</b>	<b>181,95</b>
1450 x 550	1527 x 638	<b>9943255</b>	<b>185,50</b>



### 2 KOMBI-KASSETTEN-ROLLO REMIFLAIR I

Das hochwertig verarbeitete Doppel-Kassettenrollo wird direkt vor das Fenster gesetzt und gibt dem Raum so eine wohnliche Atmosphäre. Die aluminiumbeschichtete Sonnenschutzfolie sorgt für eine sehr gute Verdunkelung und bietet eine ausgezeichnete Isolation vor Wärme und Kälte. Wirksamer Insektenschutz, geringer Raumbedarf und leichte Montage machen REMIFlair zu einem echten Allrounder. Farbe weiß.

Fensterausschnitt (B x H mm)	Gesamtmaß (B x H mm)	Art.-Nr.	Preis
680 x 595	750 x 700	<b>9943224</b>	<b>83,95</b>
730 x 595	800 x 700	<b>9943237</b>	<b>86,25</b>
770 x 528	840 x 633	<b>9943236</b>	<b>86,25</b>
830 x 595	900 x 700	<b>9943235</b>	<b>80,75</b>
930 x 595	1000 x 700	<b>9943374</b>	<b>96,75</b>
930 x 895	1000 x 1000	<b>9943234</b>	<b>110,50</b>
940 x 658	1010 x 763	<b>9943233</b>	<b>96,25</b>
1030 x 595	1100 x 700	<b>9943232</b>	<b>102,50</b>
1130 x 595	1200 x 700	<b>9943223</b>	<b>108,50</b>
1230 x 695	1300 x 800	<b>9943229</b>	<b>118,50</b>
1270 x 658	1340 x 763	<b>9943238</b>	<b>118,50</b>
1330 x 695	1400 x 800	<b>9943228</b>	<b>121,95</b>
1430 x 695	1500 x 800	<b>9943227</b>	<b>127,95</b>
1530 x 695	1600 x 800	<b>9943226</b>	<b>134,95</b>
1630 x 695	1700 x 800	<b>9943225</b>	<b>140,50</b>
1730 x 695	1800 x 800	<b>9943231</b>	<b>150,95</b>
1830 x 695	1900 x 800	<b>9943285</b>	<b>152,95</b>



### 3 KANTENSCHUTZ

Der clevere Kantenschutz - für vorgehängte rahmenlose Ausstellfenster an Wohnwagen und Reisemobilen.

Material Silikon-Kautschuk.

schwarz	<b>9944157</b>	<b>8,90</b>
	Grundpreis pro 1 Meter = 8,90	
verkehrsrot (ähnlich RAL 3020)	<b>9944158</b>	<b>8,90</b>
	Grundpreis pro 1 Meter = 8,90	




**POLYPLASTIC**  
- DUMMER
**4 ROHRAUSSTELLER MIT RIEGEL UND RÄNDELSCHRAUBE**

Stufenlos verstellbar.

Größe (cm)	Ausführung	Art.-Nr.	Preis
14	links	9962984	25,95
14	rechts	9962985	25,95
20	links	9962986	28,50
20	rechts	9962987	28,50
30	links	9962988	31,25
30	rechts	9962989	31,25


**POLYPLASTIC**  
- DUMMER
**5 RASTERAUSSTELLER MIT RIEGEL, RASTERVERSTELLUNG**

Größe (cm)	Ausführung	Art.-Nr.	Preis
20	links	9962979	25,95
20	rechts	9962981	25,95
30	links	9962982	27,50
30	rechts	9962983	27,50


**MEKUWA**  
Metall und Kunststoff Befestigung - Stahl - Silber
**6 FENSTER-ROHRAUSSTELLER MIT RÄNDELSCHRAUBE**

Passend für rechts und links. Inhalt 2 St.

Länge 28,5 cm.

**9962996 31,50**

**MEKUWA**  
Metall und Kunststoff Befestigung - Stahl - Silber
**7 ANHAKERPLATTE**

Material Kunststoff.

braun	2 St.	9962968	7,30
schwarz	2 St.	9962932	7,30


**MEKUWA**  
Metall und Kunststoff Befestigung - Stahl - Silber
**8 HEBELVERSCHLUSS**

Material Kunststoff.

braun	2 St.	9962967	14,50
schwarz	2 St.	9962931	14,50


**MEKUWA**  
Metall und Kunststoff Befestigung - Stahl - Silber
**9 ABDECKPLATTE**

Material Kunststoff.

braun	2 St.	9962969	7,30
schwarz	2 St.	9962933	7,30


**POLYPLASTIC**  
- DUMMER
**10 ANHAKERPLATTE**

Inhalt 2 St.

Material Kunststoff.

**9962961 10,50**

**MEKUWA**  
Metall und Kunststoff Befestigung - Stahl - Silber
**11 GUMMIPLATTE**

Inhalt 10 St.

Material Kunststoff.

**9962965 12,50**

**POLYPLASTIC**  
- DUMMER
**12 RIEGELVERSCHLUSS**

Inhalt 2 St.

Material Kunststoff.

**9962960 12,50**

**13 EINPUNKT-SPINDELVERSCHLUSS**

Fenster-Spindelverschluss mit Einpunktbefestigung und Winkelhalter aus Kunststoff.

**9967290 15,95**

**14 SPINDELVERSCHLUSS**

Fenster-Feststeller mit Winkelhalterung (Fensterpresser).

Farbe grau.

**9968180 17,50**

**15 FENSTERRIEGEL**

Die englische Ausführung ohne Winkelhalter. Farbe grau.

**9968000 8,00**

# Lüftungsgitter

**Für alle Fahrzeugbesitzer, die problemlos und sicher ihr Auto mit Frischluft versorgen möchten.** Frischluft versorgen möchten. Sorgt für gute Luftzirkulation - besonders Nachts wenn im Fahrzeug übernachtet wird. Problemlos, da umständliche Montagearbeiten oder zeitaufwändige TÜV - Prüfungen nicht notwendig sind. Bei Bedarf senken Sie die Fensterscheibe ab, setzen dabei den Frischlüfter diagonal in die Fensterführung ein und fahren das Fenster wieder hoch. Die Lüftungsgitter für Schiebefenster können ganz einfach in den Fensterrahmen der Original-Schiebefenster eingesetzt und arretiert werden. Fertig!

Sicher, denn die Frischlüfter sind stabil. Sie bestehen aus Alublech mit einer hochwertigen Struktur-Beschichtung. Somit sind die Frischlüfter weitgehend unempfindlich gegen Kratzer. Ein unbefugtes Öffnen der Fahrzeugtüren ist nur mit erheblichem Kraftaufwand möglich, was dem gewaltsamen Aufhebeln oder Zerschlagen der Fenster gleichkäme. Selbst Mücken haben keinen Zutritt, denn die Frischlüfter sind innen mit einem feinen Mückennetz versehen.



## 1 FAHRERHAUS-LÜFTUNGSGITTER

Lieferumfang paarweise.

Modell	Baujahr	Art.-Nr.	Preis
VW T3	1979-1992	<b>9941032</b>	<b>99,25</b>
VW T4	1990-2003	<b>9941033</b>	<b>119,95</b>
VW T5 / T6	ab 04/2003	<b>9941034</b>	<b>127,50</b>
Mercedes Sprinter	1995-03/2006	<b>9941035</b>	<b>99,25</b>
Mercedes Sprinter	2006-2018	<b>9941036</b>	<b>99,25</b>
VW Crafter	2006-2017		
Mercedes Sprinter	ab 06/2018	<b>9942791</b>	<b>99,25</b>
Fiat Ducato	1994-2001	<b>9941037</b>	<b>99,25</b>
Fiat Ducato	2002-06/2006	<b>9941038</b>	<b>99,25</b>
Fiat Ducato	07/2006-04/2014	<b>9941039</b>	<b>99,25</b>
Fiat Ducato	ab 05/2014	<b>9941041</b>	<b>99,25</b>
Ford Transit	2000-2013	<b>9941042</b>	<b>99,25</b>
Ford Transit	ab 05/2014	<b>9941043</b>	<b>99,25</b>
VW Crafter, MAN TGE	ab 03/2017	<b>9943345</b>	<b>99,25</b>
Renault Traffic III	ab 09/2014	<b>9943346</b>	<b>99,25</b>
Opel Vivaro B	2014-2019		
Renault Master III, Nissan Interstar	ab 04/2010	<b>9943347</b>	<b>99,25</b>
Opel Movano B	2010-2020		
Citroen Jumpy, Peugeot Expert,	ab 03/2016	<b>9942783</b>	<b>127,50</b>
Toyota Proace	ab 03/2016		
Opel Zafira Life, Opel Vivaro C	ab 01/2019		
Fiat Scudo	ab 12/2021		



## 2 LÜFTUNG FÜR SCHIEBEFENSTER

Lieferumfang 1 Stück.

Modell	Baujahr	Art.-Nr.	Preis
VW T4, Fahrerseite, schmal	1990 - 2003	<b>9941044</b>	<b>56,95</b>
VW T4, Beifahrerseite, schmal	1990 - 2003	<b>9941045</b>	<b>56,95</b>
VW T4, Fahrerseite, breit	1990 - 2003	<b>9941046</b>	<b>93,95</b>
VW T4, Beifahrerseite, breit	1990 - 2003	<b>9941047</b>	<b>93,95</b>
VW T5/T6, Fahrerseite links, breit	ab 04/2003	<b>9943364</b>	<b>153,50</b>
VW T5/T6, Beifahrerseite rechts, breit	ab 04/2003	<b>9943365</b>	<b>153,50</b>
VW T6.1, Fahrerseite links, breit	ab 10/2019	<b>9944717</b>	<b>145,50</b>
VW T6.1, Beifahrerseite rechts, breit	ab 10/2019	<b>9944718</b>	<b>145,50</b>
Fiat Ducato, Fahrerseite, breit	ab 07/2006	<b>9941051</b>	<b>142,95</b>
Fiat Ducato, Fahrerseite, breit	ab 07/2006	<b>9941052</b>	<b>142,95</b>



## 3 SEITENLÜFTER

Maße 20 x 8 cm (B x H).

**9944210**

**16,75**



## 4 LÜFTUNGSSCHIEBER KUNSTSTOFF

Maße 25 x 7 cm (B x H)

**9944100**

**8,10**

Maße 32,5 x 10,5 cm (B x H)

**9944110**

**16,50**



## 5 TÜRLÜFTUNG

Kunststoff-Lüftungsschieber, innen.

Maße 38,5 x 22 cm (B x H).

**9944600**

**19,25**



## 6 KIEMENLÜFTER KUNSTSTOFF

25 x 7 cm (B x H)

**9944610**

**7,60**

32,5 x 10,5 cm (B x H)

**9944620**

**12,95**

24 x 16,5 cm (B x H)

**9944630**

**20,25**



## 7 KIEMENLÜFTER KUNSTSTOFF, AUSSEN

Maße 38,5 x 22 cm (B x H).

**9944640**

**11,95**



## 8 KÜHLSTRANK-LÜFTUNGSGITTER

(Passende Winterabdeckung 9944280)

36,5 x 16,7 cm (B x H)

**9944220**

**26,25**

(Passende Winterabdeckung 9916670)

36 x 11,5 cm (B x H)

**9944190**

**22,50**



## 9 GASFLASCHEN-ENTLÜFTUNGSGITTER

115 cm<sup>3</sup>-Öffnung, gemäß gesetzl.

Vorschrift, AluAusführung

Maße 23 x 23 cm (B x H).

**9944150**

**20,25**



## 10 KIEMENBLECH ALU ELOXIERT

25,5 x 11,5 cm (B x H)

**9944160**

**20,25**

36 x 11,5 cm (B x H)

**9944180**

**19,95**



## 11 KIEMENBLECH

LM-walzblank

20 x 5 cm (B x H)

**9944120**

**10,50**

25 x 8 cm (B x H)

**9944130**

**12,25**

31 x 11 cm (B x H)

**9944140**

**15,95**



**12 EINBAURAHMEN FÜR AUSSENKLAPPE TYP EDU**  
Kunststoffeinbaurahmen mit Schließzylinder und Schlüssel. Das Ausschnitt-Teil wird im Rahmen eingesetzt. Einbaurahmen lässt sich der Wandstärke anpassen. Für Ausschnittabmessungen und exakten Einbau liegt Einbauschablone und Einbauanleitung bei. Farbe matt weiß.

Modell	<b>EDU 575</b>
Außenmaße (B x H cm)	59,5 x 31,5
Einbaumaß (B x H cm)	55,2 x 27,7
Lichte Öffnung (B x H cm)	53 x 25,2
Art.-Nr.	<b>9964700</b>
Preis	<b>103,50</b>



**13 EINBAURAHMEN FÜR AUSSENKLAPPE TYP ATHOS**  
Farbe weiß.

Modell	<b>ATHOS 575</b>
Außenmaße (B x H cm)	59,5 x 31,5
Einbaumaß (B x H cm)	55,2 x 27,7
Lichte Öffnung (B x H cm)	53 x 25,2
Art.-Nr.	<b>9964704</b>
Preis	<b>113,50</b>

↔ **DOMETIC**

**14 SERVICEKLAPPE SK4 (FARBE FIAT BIANCO)**

Der Einbau kann waagrecht oder senkrecht erfolgen. Mit Mehrpunktverriegelung und Schließsystem (außer Bestellmaß 37,5 x 30,5 cm). Der Ausschnitt wird in die Klappe wieder als Füllung eingesetzt. Passender Schließzylinder 9991684.

Bestellmaß und Ausschnittsmaß (B x H cm)	37,5 x 30,5	70 x 30,5	70 x 40,5	100 x 30,5	100 x 40,5
Lichtes Durchgangsmaß (B x H cm)	33,5 x 26,5	66 x 26,5	66 x 36,5	96 x 26,5	96 x 36,5
Wandstärke (mm)	23 - 42	23 - 42	23 - 42	23 - 42	23 - 42
Art.-Nr.	<b>9963500</b>	<b>9963501</b>	<b>9963502</b>	<b>9963503</b>	<b>9963504</b>
Preis	<b>125,50</b>	<b>185,50</b>	<b>195,50</b>	<b>219,95</b>	<b>229,95</b>



↔ **DOMETIC**

**15 SERVICEKLAPPE SK5 (FARBE FIAT BIANCO)**

Der Einbau kann waagrecht oder senkrecht erfolgen. Mit Mehrpunktverriegelung und Schließsystem. Integrierte Entlüftung für Dometic Kassettentoilette. Mit innenliegenden Scharnieren. Passender Schließzylinder 9905907.

Bestellmaß und Ausschnittsmaß (B x H cm)	36 x 31	65 x 35
Lichtes Durchgangsmaß (B x H cm)	33,7 x 28,8	62,5 x 32,6
Wandstärke (mm)	23 - 36	23 - 36
Art.-Nr.	<b>9904525</b>	<b>9904526</b>
Preis	<b>135,50</b>	<b>175,50</b>



**16 SERVICEKLAPPEN**

Mit Schließzylinder und Schlüssel.

je 1 Stück	<b>KLAPPE III</b>	<b>KLAPPE IV</b>	<b>KLAPPE V</b>	<b>KLAPPE VI</b>	<b>KLAPPE VII</b>
Ausschnittmaß (B x H cm)	34,9 x 29,6	64,8 x 34,8	74,9 x 29,7	99,7 x 41,9	106,9 x 29,9
Türöffnung (B x H cm)	33 x 28	63 x 33	73 x 28	98 x 40	105,1 x 28,2
Gesamtmaß (B x H cm)	38,5 x 33,5	70 x 39,5	78,5 x 34	103,8 x 46,5	110,8 x 34,6
Schlösseranzahl	1	2	2	3	3
Gewicht (kg)	0,8	1,8	1,6	2,8	2,3
hellgrau	<b>9942651</b>	<b>9942682</b>	<b>9942722</b>	-	<b>9940844</b>
schwarz	<b>9933090</b>	-	-	-	-
weiß	<b>9942660</b>	<b>9942681</b>	<b>9942721</b>	<b>9942762</b>	<b>9912257</b>
Preis	<b>97,95</b>	<b>129,00</b>	<b>129,00</b>	<b>199,00</b>	<b>199,00</b>



**17 UNIVERSAL-DURCHREICHE**

Mit Magnetverschluss, z.B. als Kabel- oder Schlauchdurchreiche.

Farbe reinweiß (RAL 9010), Material Kunststoff, Öffnungsdurchmesser 80 mm. Gewicht 139 g.

**9920390**

**26,50**



**18 LEERDOSE**

Leerdose (flach) mit geschlossener Rückwand mit Magnetverschluß.

Farbe grau (NCS S3000N). Material Kunststoff. Gewicht 154 g.

**9943779**

**28,95**



**19 MAGNETVERSCHLUSS THETFORD ZU TÜR III**

**9940845**

**11,95**





**FAWO**


**1 TISCHGLEITSCHIENE**

Mittels Knopfdruck lässt sich der Tisch mühelos nach links oder rechts verschieben bzw. aushängen.

**Lieferumfang** Halteleiste oben 95 cm lang, Halteleiste mitte 50 cm lang, beide silber eloxiert, 4 Profil-Endstücke grau, 2 Plattenträger grau (ohne Hintergrund).

9969985

57,95



**FAWO**

**2 TISCHFUSS**

Mit Tischhalterung.  
Farbe lichtgrau. Länge 70 cm.  
Material Stahl. Gewicht ca. 0,3 kg.

9969013 13,50

**FAWO**

**3 TISCHFUSS ANSCHRAUBLAGER**

Als Ersatzteil für 9969013.  
Material Kunststoff.

9969014 9,95



**FAWO**

**4 GELENK-STÜTZFUSS**

Einrastbar in beide Höhenstellungen mittels Schiebeknopf.

Aus Alu-Oval-Rohr (50 x 25 mm), silberfarbig eloxiert. Gesamthöhe 67,5 cm, abklappbare Höhe 31,5 cm. Gewicht 0,5 kg.

lichtgrau 9969930 31,75  
anthrazit metallic 9969932 32,95



**FAWO**

**5 KLAPPSTÜTZFUSS**

Farbe lichtgrau. Material Aluminium. Maße Alu-Oval-Rohr 5,0 x 2,5 cm. Höhe 67,5 cm. Ø 3 cm. Gewicht ca. 0,6 kg.

9969950 34,95

**FIAMMA**

**6 TISCHFUSS TUBE PRO**

Aluminium-Tischbein Tube Pro mit einem Oxidationseffekt lackiert, um es noch widerstandsfähiger zu machen.

Material Aluminium. Höhe 67,5 cm. Ø 5,5 cm. Aufnahmen 5,4 - 5,7 cm. Gewicht 0,7 kg.

9943890 32,20



**Hydro**

**7 ALU-TISCHAUFNAHMELEISTE**

Länge 80 cm.

9961010 19,25  
Grundpreis pro 1 Meter = 24,06



**FAWO**

**8 TISCHVERBREITERUNGSBE-SCHLAG**

Aus bronzefarbigem, eloxiertem Aluminium, Kunststoffteile schwarz.

25 cm 9969965 11,95  
40 cm 9969966 13,75



**FAWO**

**9 TISCHPLATTENHALTER**

Für abklappbare Tisch- oder Ablageplatten.

Belastbar bis 95 kg (mittig) und 50 kg am äußeren Rand der Tischplatte. Material Aluminium. Länge 25,2 cm.

9969972 43,25



**FIAMMA**

**10 DREIBEIN TISCHFUSS**

Für Fiamma Tube Pro Tischfuss 70 cm.

o Klappbar  
Material Kunststoff.  
9983696 80,50



**Hydro**

**11 TISCHEINHAKENLEISTE**

Länge 58 cm.

9961020 18,50  
Grundpreis pro 1 Meter = 31,89



**FIAMMA**

**12 EINLASSROSSETTE**

Für Fiamma Tube Pro Tischfuss 70 cm.

Farbe chrom. Material Aluminium.  
9983698 18,60



**FIAMMA**

**13 AUFBAUROSETTE**

Für Fiamma Tube Pro Tischfuss 70 cm.  
Farbe chrom. Material Aluminium. Außendurchmesser 16,5 cm.

9983697 15,95



**FIAMMA**

**14 ABDECKKAPPE**

Für Einlass- oder Aufschraubrossette.

Farbe grau. Material Kunststoff.  
9983699 5,20

Die technisch zulässige Gesamtmasse des Fahrzeugs sowie die technisch zulässige Gesamtmasse auf der Achse dürfen nicht überschritten werden. Nachträglich am Fahrzeug angebrachtes Zubehör verringert die Zuladungsmöglichkeit und beeinflusst die Achslasten. Nachträgliche Änderungen am Fahrzeug (z. B. Ablostung), die die Massewerte des Fahrzeugs beeinflussen, liegen im Verantwortungsbereich des Fahrzeughalters. Weitere Hinweise & Erläuterungen zur Gewichtsthematik finden Sie in den Verkaufsunterlagen und auf den Websites der Hersteller.


**15 LIFTGESTELL MIT VERSCHIEBUNG UND VERDREHUNG**

- Mit Plattenverschiebung in alle 4 Richtungen
- 360°-Verdrehung
- Höhe ist von 33,5 cm bis 71,5 cm stufenlos verstellbar durch Taster

Farbe anthrazit. Material Stahl.

Maße 59,7 x 71,5 x 51,3 cm (B x H x T). Gewicht 13 kg.

**9944426 366,50**

**16 LIFTGESTELL MIT VERSCHIEBUNG**

- Mit Plattenverschiebung in alle 4 Richtungen
- Höhe ist von 34 cm auf 71,5 cm verstellbar durch Bedienhebel

Farbe grau. Material Stahl. Maße 60 x 71,5 x 48,2 cm (B x H x T). Gewicht 13,5 kg.

**9944432 350,95**

**17 LIFTGESTELL ILSE TECHNIK**

- Mit Plattenverschiebung in alle 4 Richtungen
- 360°-Verdrehung
- Höhe ist von 34,2 cm auf 71,2 cm verstellbar durch Klick Klack System

Farbe anthrazit. Material Stahl. Maße 60 x 71,2 x 48,2 cm (B x H x T). Gewicht 13 kg.

**9944433 322,95**

**18 EINSÄULEN-HUBTISCH PRIMERO COMFORT HPK**

- Stufenlose Höhenverstellung
- Hub 36 cm, fest verschraubter Fuß
- Flacher Auslösehebel

Höhe 30 - 66 cm. Gewicht 7,7 kg.

**9916970 290,50**

**19 EINSÄULEN-HUBTISCH PRIMERO COMFORT HPG**

- Stufenlose Höhenverstellung
- Hub 36 cm, freistehende Version mit großem Standfuß
- Flacher Auslösehebel

Höhe 31 - 67 cm Gewicht 13,3 kg.

**9916971 388,50**

**20 EINSÄULEN-HUBTISCH PRIMERO COMFORT HSK**

- Stufenlose Höhenverstellung
- Hub 36 cm, verschraubbar, mit Schwenkbeschlag
- Flacher Auslösehebel

Maße Höhe 32,5 - 68,5 cm. Gewicht 10 kg.

**9941353 304,95**

**21 EINSÄULEN-HUBTISCH PRIMERO COMFORT HVD**

- Stufenlose Höhenverstellung, Hub 36 cm
- Plattenverschiebung frei positionierbar
- 360°-Verdrehung durch drehbaren Fuß
- Flacher Auslösehebel
- Klemmhebel ist von 2 Seiten immer leicht zu erreichen

Maße Höhe 35 - 71 cm. Gewicht 12,3 kg.

**9916973 541,50**

**22 EINSÄULEN-HUBTISCH PRIMERO COMFORT HVK**

- Stufenlose Höhenverstellung, Hub 36 cm
- Plattenverschiebung frei positionierbar
- Flacher Auslösehebel
- Klemmhebel ist von 2 Seiten immer leicht zu erreichen

Maße Höhe 34,5 - 70,5 cm. Gewicht 10,9 kg.

**9916972 444,95**

**23 EINSÄULEN-HUBTISCH CATCH (HPG)**

- Stufenlose Höhenverstellung
  - Freistehend
- Tischplatte nicht im Lieferumfang enthalten.  
Max. Plattengewicht 6,3 kg. Max. Belastung obere Position 40 kg. Max. Belastung untere Position 80 kg. Material Stahl und Aluminium. Maße Höhe 31,2 - 66,1 cm.

**9943259 303,95**
**24 HUBTISCHGESTELL**

Einfache Höhenverstellung (30 - 71 cm) mittels Klappmechanismus.  
Tischplatte nicht im Lieferumfang enthalten.

Material Stahl. Fußbreite 60 cm. Länge 60 bzw. 75 cm (außen). Gewicht 60 cm: 8 kg. Gewicht 75 cm: 8,5 kg.

braun	75 cm	<b>9969900</b>	<b>202,50</b>
braun	60 cm	<b>9969910</b>	<b>193,50</b>
anthrazit	75 cm	<b>9969940</b>	<b>201,95</b>
anthrazit	60 cm	<b>9969990</b>	<b>193,50</b>

**25 BODENBEFESTIGUNG**

Zu Hubtischgestell.

**9969870 27,50**




**Cabbunk**  
www.cabbunk.de

**1 KINDERBETT**

Komplettes Kinderbett-System, inklusive bohrlösem Montageset.

- o Passt in jedes Fahrerhaus mit Drehsitzen
- o Die Sitzgruppe bleibt frei
- o Jedes Kind hat seinen eigenen Schlafplatz

Traglast 70 kg. Material 100 % Nylon. Gewicht Einzelbett 4 kg, Doppelbett 8 kg.

Modell	Ausführung	Liegefläche (L x B in cm)	Art.-Nr.	Preis
Fiat Ducato, Ram Promaster, Mercedes Sprinter, Ford Transit ab 2015,	Einzelbett	174 x 55	<b>9944404</b>	<b>278,95</b>
Citroen Relay, Peugeot Boxer, VW Crafter, Vauxhall Movano	Doppelbett	174 x 55	<b>9944405</b>	<b>458,95</b>
VW T5, T6, Caddy, Mercedes Viano, Vito, Metris, Ford Transit Custom, Renault Traffic,	Einzelbett	164 x 55	<b>9944406</b>	<b>278,95</b>
Citroen Dispatch, Peugeot Expert, Nissan Alphard, Toyota Proace	Doppelbett	164 x 55	<b>9944407</b>	<b>458,95</b>
Renault Master	Einzelbett	174 x 55	<b>9944408</b>	<b>278,95</b>
	Doppelbett	174 x 55	<b>9944409</b>	<b>458,95</b>
Ford Transit 2007 - 2015	Einzelbett	174 x 55	<b>9944413</b>	<b>278,95</b>
	Doppelbett	174 x 55	<b>9944414</b>	<b>458,95</b>



**Cabbunk**  
www.cabbunk.de

**2 MONTAGESET ZU KINDERBETT**

Für die einfache Anbringung in Fahrzeugen mit Schiebetüre oder Drehsitzen. Dieses kann auch genutzt werden, wenn Sie ein Alkoven-Inhaber sind und die Einzel- oder Doppelbetten ohne Schrauben an die Wände oder Kabinendecke anbringen möchten.

VW T6	<b>9941626</b>	<b>79,95</b>
Weitere Modelle	<b>9942352</b>	<b>79,95</b>



**Euro Carry**  
Leben und Kutschurlaub

**3 EURO CARRY KINDERBETT**

Für Fiat Ducato, Peugeot Boxer, Citroen Jumper ab 06/2006.

Das bequeme Kinderbett ist innerhalb von wenigen Minuten zusammengebaut und wird einfach an den Innenraum-Haltegriffen in der Fahrerkabine eingehängt. Eloxierte Aluminiumrohre mit hochfesten Kunststoffverbindern.

Traglast max. 50 kg. Material Bezug 100 % Baumwolle. Maße Liegefläche 150 x 60 cm (L x B), Packmaße 140 x 35 cm x 15 cm (B x H x T). Gewicht ca. 6 kg.

**9900558 518,00**



**CampSleep**  
SCHLAFEN IM CAMPER

**4 FAHRERHAUSBETT 2- UND 3-SITZER**

Mit dem Fahrerhausbett ist es möglich, schnell, einfach und bequem, eine weitere Schlafmöglichkeit auf den Sitzen im Fahrerhaus zu schaffen.

- o 10 cm starke Matratze mit Härtegrad H 2
- o Hochwertiger Stoff aus der Möbelindustrie
- o Abnehmbarer und waschbarer Bezug mit Reißverschluss
- o Leichte Sperrholzplatte an zwei Teilen des CampSlee-Bettes
- o Stabilisierung durch 1 Gurt vom CampSleep zum Handgriff

Traglast max. ca. 95 kg. Material Bezug 100 % Polyester. Gewicht 2-Sitzer 7,5 kg, 3-Sitzer 6,5 kg.

Ausführung	Modell	Liegefläche (L x B in cm)	Art.-Nr.	Preis
2-Sitzer	Fiat Ducato   Citroen Jumper   Mercedes Sprinter   Peugeot Boxer   VW Crafter Renault Master   Opel Movano   Iveco Daily   Ford Transit	160 x 73	<b>9944723</b>	<b>409,00</b>
	VW Bus T3/T4/T5/T6   Fiat Scudo   Citroen Jumpy   Peugeot Expert   Mercedes Vito Renault Trafic   Opel Vivaro	148 x 61	<b>9944724</b>	<b>309,00</b>
3-Sitzer	Fiat Ducato   Citroen Jumper   Mercedes Sprinter   Peugeot Boxer   VW Crafter Renault Master   Opel Movano   Iveco Daily   Ford Transit	160 x 72	<b>9944725</b>	<b>359,00</b>



**CampSleep**  
SCHLAFEN IM CAMPER

**5 TRANSPORTTASCHE FÜR BETTEN**

Transporttasche für Betten aus festem, strapazierfähigem Stoff. 2 Trageschlaufen und Klettverschluss zum Verschließen.

Material 100 % Baumwolle. Gewicht 0,5 kg.

**9944728 27,50**

Die technisch zulässige Gesamtmasse des Fahrzeugs sowie die technisch zulässige Gesamtmasse auf der Achse dürfen nicht überschritten werden. Nachträglich am Fahrzeug angebrachtes Zubehör verringert die Zuladungsmöglichkeit und beeinflusst die Achslasten. Nachträgliche Änderungen am Fahrzeug (z. B. Ablastung), die die Massewerte des Fahrzeugs beeinflussen, liegen im Verantwortungsbereich des Fahrzeughalters. Weitere Hinweise & Erläuterungen zur Gewichtsthematik finden Sie in den Verkaufsunterlagen und auf den Websites der Hersteller.

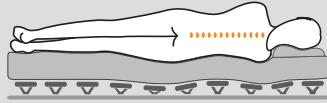


# Bettssysteme für Reisemobile



Die international prämierten Froli Bettssysteme für Boote, Reisemobile, Wohnwagen oder LKW bestehen aus Kunststoffelementen, sind flexibel und für alle Bettmaße einsetzbar. Sie bilden aneinander geclipst eine komfortable und optimal unterlüftete Unterfederung. Auf Wunsch lässt sich durch Einclippen von Spannkreuzen der Härtegrad in verschiedenen Bereichen individuell anpassen. Als Auflage dienen die Froli Mobil Kaltschaummatratzen in ca. 9 bis 17 cm Höhe in individuellen Maßen, die auch mit Schrägen und Rundungen lieferbar sind.

- o Einfache Montage
- o Variable Abmessungen
- o Einstellbarer Härtegrad
- o Gute Unterlüftung



Bettgrößen (B x L)	Grundpaket	Erweiterungspaket
70/80 x 200 cm		
80 / 90 x 200 cm		
140/160 x 200 cm		



## 6 AUFLAGEGITTER

Auflegegitter für fest eingebaute Lattenroste zur Überbrückung der Lattenzwischenräume.

Farbe grün. Material Kunststoff.

200 x 100 x 0,2 cm (B x H x T)	<b>9949957</b>	<b>43,75</b>
400 x 100 x 0,2 cm (B x H x T)	<b>9949958</b>	<b>85,75</b>



## 7 TRAVEL

Ideal bei geringen Höhen, für Schrägen und Rundungen Aufbauhöhe 3,7 cm, Gewicht 2,6 kg pro m<sup>2</sup>. Komfort-Unterfederungssystem, das durch punktgenaue Federungen den Nacken- und Rückenwirbelverlauf in eine orthopädisch richtige Lage bringt.

Grundpaket	<b>9969242</b>	<b>157,95</b>
Erweiterungspaket	<b>9969243</b>	<b>46,95</b>



## 8 STAR MOBIL

Optimale Unterfederung für den gesunden Schlaf Aufbauhöhe 4,3 cm, Gewicht 2,2 kg pro m<sup>2</sup>. Elastische Froli Star Mobil Elemente werden zu einer komfortablen Unterfederung verclipst und sorgen für ein erholsames Schlafklima sowie angenehme Belüftung.

Grundpaket	<b>9969247</b>	<b>159,95</b>
Erweiterungspaket	<b>9969248</b>	<b>42,95</b>



## 9 SCOR MOBIL

Exklusives System für optimale Belüftung und Härtegradanpassung Aufbauhöhe 6,0 cm, Gewicht 2,9 kg pro m<sup>2</sup>. Innovative Belüftungslamellen und mehrfach verstellbare Härtegradregulierungen für wohlthuende Entspannung und gesunde Regeneration.

Grundpaket	<b>9969253</b>	<b>173,95</b>
Erweiterungspaket	<b>9969252</b>	<b>52,50</b>



## 10 BETTSYSTEM ZONA MOBIL

Ideal für schwergewichtige Schläfer, mit Härtegradanpassung.

Paketinhalt für die Bettgrößen: 70/80 x 200 cm (B x L) 36 Federn Standard, 8 Federn Soft, 44 Fußkreuze, 8 Lordoseneinschübe. Aufbauhöhe 6 cm. Gewicht 4kg pro m<sup>2</sup> Erweiterungspaket zum Nachrüsten für das Froli Zona Mobil Bettssystem.

Grundpaket	<b>9997673</b>	<b>158,95</b>
Erweiterungspaket	<b>9997674</b>	<b>55,25</b>



## 11 SCHLAFSET VW CALIFORNIA T5/T6

Für das Dachbett. Bestehend aus: Kaltschaummatratze, Federmatte, Auflegegitter und 25 Klettverbinder.

Material Bezug 100 % Polyester.

Maße 120 x 7 x 200 cm (B x H x T). Gewicht 10,9 kg.	<b>9944708</b>	<b>714,95</b>
---	----------------	---------------



## 12 SCHLAFAUFLAGE FÜR MARCO POLO

Eine komfortable Schlafauflage für den Mercedes Marco Polo. Praktisch zusammenklappbar, inklusive schmutzabweisender Husse.

Material Bezug 100 % Polyester (Oberseite Doppeltuch, Unterseite AirMesh-Gewebe). Maße 200 x 104 x 4 cm (L x B x H).

<b>9943823</b>	<b>634,95</b>
----------------	---------------



## 13 DACHBETT-MATRATZE FÜR MARCO POLO

Individueller Schlafkomfort im Marco Polo von Mercedes-Benz (ab Baujahr 02/2017, nur in Verbindung mit der bauseits vorhandenen Froli-Unterfederung).

In den Härtegraden H2 (mittel) und H3 (fest) erhältlich. Höhe 5,5 cm. Inkl. praktischer Tasche.

Material Bezug Matratze 100 % Polyester (Oberseite Doppeltuch, Unterseite AirMesh-Gewebe). Maße 200 x 110 x 5,5 cm (L x B x H). Gewicht 6,5 kg.

H2	<b>9943821</b>	<b>411,95</b>
H3	<b>9943822</b>	<b>411,95</b>



## 14 DACHBETT-MATRATZE FÜR VW T5/T6 CALIFORNIA

Kaltschaum Matratze eigens für dieses Fahrzeug entwickelt. Für einen orthopädisch korrekten Schlaf mit Wohlfühleffekt. Für optimale Unterlüftung und Trockenheit sorgt der atmungsaktive Bezug. Ausgestattet mit einer Halteschlaufe.

Material Bezug 100 % Polyester (Oberseite Doppeltuch, Unterseite AirMesh-Gewebe). Maße 198 x 120 x 5 cm (B x H x T), 5 cm Kaltschaum. Gesamthöhe ca. 6 cm. Raumgewicht: RG 40/42 H2-3 mittel-fest. Gewicht 6,9 kg.

<b>9943824</b>	<b>460,50</b>
----------------	---------------



**1 ABSTANDSGEWIRKE ORIGINAL DRYWEAVE® 10**

Die optimale Polsterunterlage. Sorgt für Hinterlüftung und verhindert die Bildung von Schweißwasser. Thermofixiert, carbon-schwarz, Stärke ca. 1 cm, waschbar bis 30°C.

Material 100 % Polyester.

60 x 200 cm (L x B)	<b>9914350</b>	<b>79,95</b>
	Grundpreis pro 1 m <sup>2</sup> = 66,60	
80 x 200 cm (L x B)	<b>9914351</b>	<b>89,95</b>
	Grundpreis pro 1 m <sup>2</sup> = 56,22	
120 x 200 cm (L x B)	<b>9914352</b>	<b>129,95</b>
	Grundpreis pro 1 m <sup>2</sup> = 54,19	
140 x 200 cm (L x B)	<b>9914353</b>	<b>139,95</b>
	Grundpreis pro 1 m <sup>2</sup> = 49,96	
160 x 200 cm (L x B)	<b>9914354</b>	<b>149,95</b>
	Grundpreis pro 1 m <sup>2</sup> = 46,93	
120 x 230 cm (L x B)	<b>9943019</b>	<b>149,95</b>
	Grundpreis pro 1 m <sup>2</sup> = 54,28	
140 x 230 cm (L x B)	<b>9943021</b>	<b>159,95</b>
	Grundpreis pro 1 m <sup>2</sup> = 49,58	
160 x 230 cm (L x B)	<b>9935476</b>	<b>189,95</b>
	Grundpreis pro 1 m <sup>2</sup> = 51,67	



**2 MATRATZENAUFBLAGE VITAL SOLO**

Druckentlastend und atmungsaktiv, eingebautes Abstandsgewirke DRYWEAVE® wirkt klimaausgleichend. Bezug waschbar bis 30°C.

Farbe blau. Material Bezug 100 % Lyocell, Füllung Bezug 100 % Polyester, Abstandsgewirke 100 % Polyester.  
200 x 70 x 4 cm **9914363 249,00**  
200 x 140 x 4 cm **9914364 449,00**



**3 JERSEY-STRETCH-SPANN-BETTUCH**

Mit hochwertigem Rundumgummi und Hohlraum, exakte Paßform.

Material 100 % Baumwolle.

75/190 - 85/200 cm	tundrablau	<b>9948361</b>	<b>37,75</b>
75/190 - 85/200 cm	natur	<b>9948410</b>	<b>37,75</b>
140/200 - 160/200 cm	tundrablau	<b>9948364</b>	<b>47,95</b>
140/200 - 160/200 cm	natur	<b>9948440</b>	<b>47,95</b>
200/240 - 220/234 x 15 cm, (o. Abb.)	graphit	<b>9944722</b>	<b>109,95</b>



**4 SICHERHEITSNETZ**

Rausfallschutz / Sicherheitsnetz für Kinder im Stockbett, Hubbett oder Alkoven. Netzhöhe 50 cm mit verschiebbaren, variablen Befestigungsgurten zur Montage in jedem Fahrzeug. Optimale Durchsicht für Kinder und Eltern. Einfach sicher schlafen!

Material Netz 100 % Polyester, Gestell Aluminium. Max. zulässiges Gewicht des Kindes 22,5 kg.

Maße (B x H x T cm)	Gewicht (kg)	Art.-Nr.	Preis
70 x 50 x 2	0,6	<b>9942287</b>	<b>61,95</b>
100 x 50 x 2	0,7	<b>9942288</b>	<b>72,50</b>
150 x 50 x 2	1,0	<b>9942289</b>	<b>79,95</b>
190 x 50 x 2	1,2	<b>9942290</b>	<b>94,95</b>



**5 KOPFVERSTELLUNG FÜR VARIABLE BREITEN, NACHRÜSTBAR**

Breite bis 80 cm, Länge 44 cm. Höhenverstellbar in 6 Stufen von 4 - 21 cm. Gewicht 2,4 kg.

**9969365 51,95**



**6 KOPFVERSTELLUNG**

Platz- und gewichtsparend mit Wabenstruktur lässt sich per Rastermechanik in 6 Positionen einstellen. Verhindert Schwitzen und Kondenswasser. Bau-satz komplett vormontiert.

Material Kunststoff. Maße 71 x 5,5 x 43 cm (B x H x T). Gewicht 1,6 kg.

**9944709 49,95**



**7 BAUSATZ GOODSIDE® KUNSTSTOFFLEISTEN FÜR BETTSYSTEME**

Dieses Paket ist für eine Liegefläche bis zu 200 x 140 cm und kann individuell zugeschnitten werden. Zwei unterschiedliche Härtegrade (H8/H9) ermöglichen es Komfortzonen individuell zu gestalten. Die Lattenschuhe können mittels Bohrungen am jeweiligen Rahmen (Holz, Alu, etc.) einfach angebracht werden.

Inhalt 9x H9-Kunststoffleisten 140 cm (schwarz), 6x H8-Kunststoffleisten 140 cm (grau) + 30x Lattenschuhe, Montageanleitung.

**9943851 190,50**



**KiiPER**

### 8 AUFBEWAHRUNGSNETZ LINIERED

Für die Wand, an die Decke, in Schränken oder sogar unter der Tischplatte. Durch das elastische Netz in linierter Optik können sehr viele Alltagsgegenstände eingespannt und aufbewahrt werden. UV-stabilisiert, elastisch und trägt montiert nur 1,6 cm auf. In Wohnwagen oder Wohnmobilen empfehlen wir bei nicht bodennaher Befestigung die Montage einer Abschlussleiste. Inklusive Montage-schablone & Aufbauanleitung, Metall- und Holzschrauben.

Material Aufbewahrungsnetz 70 % Polyester, 30 % Elasthan.

Modell	Außenmaße (B x H x T cm)	Art.-Nr.	Preis
S schwarz	26 x 26 x 1,6	9930465	17,95
M schwarz	33 x 26 x 1,6	9930466	19,95
L schwarz	41 x 26 x 1,6	9930467	23,95
XL schwarz	51 x 26 x 1,6	9930468	29,95
Abschlussleiste schwarz	26 x 3 x 1,6	9930591	8,90



**KiiPIT**  
INDIVIDUAL

### 9 STAUNETZ

Praktisches Netz, um an Flächen den Stauraum zu erweitern. Nicht nur im Wohnwagen & Wohnmobil an der Decke, Wand, in & unter Oberschränken. Auch zu Hause im Flur, Bad, Küche, Büro, Schlaf- und Kinderzimmer, Gartenhaus einfach und schnell zu montieren. Im Set ist alles dabei. Das Netz ist dauerelastisch und bei 40° C waschbar.

Material Netz 100 % Polyester.

Modell	Außenmaße (B x H x T cm)	Art.-Nr.	Preis
S schwarz	25 x 15 x 1	9943870	9,50
M schwarz	35 x 15 x 1	9943871	10,00
L schwarz	45 x 15 x 1	9943872	10,75
XL schwarz	58 x 15 x 1	9943873	11,95

Modell	Außenmaße (B x H x T cm)	Art.-Nr.	Preis
S weiß	25 x 15 x 1	9943874	9,50
M weiß	35 x 15 x 1	9943875	10,00
L weiß	45 x 15 x 1	9943876	10,95
XL weiß	58 x 15 x 1	9943877	11,95



**KiiPER**

### 10 STAUNETZ MINI

Durch das elastische Netz können Sie Ihre Alltagsgegenstände vor dem Rausfallen schützen. Das Netz lässt sich jederzeit aus den Leisten herausnehmen und kann bei Bedarf wieder eingesetzt werden.

Material Netz 70 % Polyester, 30 % Elasthan, Leisten Kunststoff.

20 x 4 cm (B x H)	9941393	9,90
40 x 4 cm (B x H)	9941394	12,95



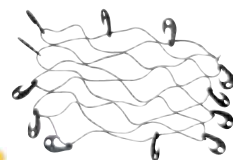
**KiiPIT**  
INDIVIDUAL

### 11 LEISTENABDECKUNGEN

Passende Abdeckungen um die sichtbaren Verschraubungen abzudecken. Oft werden diese aber nicht unbedingt gebraucht, daher liefern wir diese aus Kosten- und Nachhaltigkeitsgründen nicht automatisch im Set mit.

Maße 2 x 15 x 1 cm (B x H x T). Material Polyethylen.

schwarz	9943878	2,00
weiß	9943879	2,00



**heusser**  
products

### 12 GEPÄCKNETZ

Elastisches Gepäcknetz mit 12 Spezialhaken, ideal für Dachgepäckträger.

Material Ummantelung 100 % Polyethylen. Maße 75 x 75 x 1 cm (L x B x H).

9941289	11,25
---------	-------

XL



**FIAMMA**  
home is overthere

### 13 STAUBEHÄLTER

Aus widerstandsfähigem Kunststoff. Einfache Montage mittels serienmäßigen Schrauben.

M 26 x 8,5 x 8 cm (B x H x T), weiß	9983050	8,70
L 26 x 16,5 x 8 cm (B x H x T), weiß	9983060	10,80
XL 38 x 16 x 10 cm (B x H x T), grau	9983081	16,70



**FIAMMA**  
home is overthere

### 14 STAUBEHÄLTER POCKET PLUS

Sie zeichnen sich durch eine klare und elegante Linie aus und eignen sich für den Einbau in jeder Umgebung des Fahrzeugs.

Farbe cremeweiß.		
M 26 x 9 x 8,5 cm (B x H x T)	9943894	12,70
L 38 x 11,4 x 8,5 cm (B x H x T)	9943893	20,10

**SCHLAFEN IM CAMPER**

### 15 STAUFACH ZOOM BOX VERTIKAL

Zoombox für cleveres platzsparendes Verstauen. Montage unter dem Heckbett. Formstabil durch HDF Einlegeböden. 12 Schlaufen zur optimalen Fixierung.

Material 100 % Polyester. Maße 25 x 65 x 110 cm (B x H x T). Gewicht 1,2 kg.

vertikal	9944726	209,95
horizontal	9944727	209,95







### 1 HAKENLEISTE

2-hakig. Maße ca. 5 x 5 cm (B x H).

9936695 9,60



### 2 HAKENLEISTE

3-hakig. Maße ca. 10 x 5 cm (B x H).

9936697 10,75



### 3 HYMER-KLEIDERHAKEN

2-fach lackiert in RAL 9006.

9936698 7,20

2-fach lackiert in Nickel matt.

9936701 7,10



### 4 HYMER-KLEIDERHAKEN KUNSTSTOFF

Sockelfarbe silber (Alu), Hakenfarbe anthrazit.

9936704 4,20



silber



### 5 GARDEROBENHALTER KLAPPBAR

Unterteil Zamak, Haken und Oberteil aus Kunststoff.

silber, 2-fach

9941354 13,95

silber, 3-fach

9993672 15,25

chrom, 2-fach

9941355 17,75

chrom, 3-fach

9940936 18,95



chrom



### 6 GARDEROBENSTANGE FÜR DOPPELHAKEN

Inkl. 2 Kunststoffclips (3-teilig). Garderobenstange, verwendbar mit Artikel 9941354+9941355.

Farbe silber. Material Stahl. Länge 99,5 cm.

9942623 26,50



### 7 GARDEROBENHAKEN KLAPPBAR

Farbe chrom hochglanz. Unterteil Kunststoff, Haken aus Zamak. Maße 1,7 x 8,0 x 2,0 cm (B x H x T).

9940937 23,25



### 8 WANDHAKEN

Einfache verdeckte Schraubmontage oder alternativ zu kleben. Inhalt 2 St.

9969301 8,30



### 9 RUNDCLIPS LICHTGRAU

Für Rundrohre Ø 1,6 – 2,5 cm, Wandabstand je nach Rohrdurchmesser 1,5 – 2,0 cm. Schraubmontage oder alternativ zu kleben. Inhalt 2 St.

9969303 8,30



### 10 DOPPELMANTELHAKEN

Leichtmetall poliert. Inhalt 3 St. Maße 4 x 2,5 cm (B x H).

9969310 6,80



### 11 WANDHALTER KLEIN

Zum Schrauben oder alternativ zu kleben. Inkl. 2 x Befestigungsplatte. Inhalt 2 St.

Farbe lichtgrau.

9969306 8,40



### 12 HANDTUCHHALTER LICHTGRAU

Im Set enthalten sind die Befestigungsplatten und 6 Haken.

Rohr Ø 2 cm x 60 cm. Wandabstand 3,5 cm. Länge 60 cm.

9969304 16,95



### 13 HAKENLEISTE LICHTGRAU

Im Set enthalten sind die Befestigungsplatten und 6 Haken.

Rohr Ø 1,2 cm x 40 cm. Länge 40 cm.

9969305 15,95



### 14 UTENSILIEN-SPANNSYSTEM

Besteht aus einer 1,5 m langen Gummikordel (Ø 4 mm), sowie 6 Haltehaken inkl. Abdeckkappen. Haltehaken können individuell angebracht werden. Montageschrauben nicht im Lieferumfang enthalten.

9966310 17,95



### 15 KLAPPENHALTER

Keine Stauraumklappe fällt mehr zufällig zu. Inhalt 2 St.

9968980 9,20



### 16 GARDINEN-GLEITER

Zu T-Schiene. Inhalt 25 St.

9974520 7,60



### 17 FESTSTELLER

Zu T-Schiene. Inhalt 6 St.

9974530 3,40



### 18 KLETT- / FLAUSCHBAND SELBSTKLEBEND.

Länge 60 cm. Material 100% Polyamid.

9915801 5,60

Grundpreis pro 1 Meter = 9,33


**FAWO**
**19 UNTERLEGPLATTE FÜR TÜRFESTSTELLER PLOPP**

schneeweiß	<b>9985019</b>	<b>5,10</b>
dunkelgrau	<b>9903623</b>	<b>5,30</b>


**FAWO**
**20 TÜRFESTSTELLER PLOPP 2 TLG.**

schneeweiß	<b>9985018</b>	<b>7,70</b>
dunkelgrau	<b>9968084</b>	<b>7,70</b>

**froli**
**21 TÜRSCHNAPPER**

Ø 60 mm, Höhe 20 mm.

weiß	<b>9968086</b>	<b>26,50</b>
schwarz	<b>9995143</b>	<b>26,50</b>

22


**EHYMER**
**22 TÜRFESTSTELLER**

Farbe dunkelgrau.

Oberteil	<b>9942794</b>	<b>3,20</b>
----------	----------------	-------------

24


**EHYMER**
**24 TÜRFESTSTELLER-OBERTEIL**

Farbe weiß.

	<b>9991975</b>	<b>4,10</b>
--	----------------	-------------

23


**EHYMER**
**23 TÜRFESTSTELLER**

Farbe dunkelgrau.

Unterteil	<b>9942795</b>	<b>3,20</b>
-----------	----------------	-------------

25


**EHYMER**
**25 TÜRFESTSTELLER-UNTERTEIL**

Farbe weiß.

	<b>9991976</b>	<b>4,10</b>
--	----------------	-------------

**FAWO**
**26 ZWEITEILIGER TÜRFESTSTELLER**

Aus Kunststoff, 2-tlg.

grau	<b>9968080</b>	<b>6,40</b>
braun	<b>9968110</b>	<b>6,40</b>
weiß	<b>9968112</b>	<b>6,40</b>


**Dethleffs**

Ein Freund der Familie

**27 GLEITSCHNAPPVER-SCHLUSS**

Mit beweglichem Unterteil, 2-tlg.

Farbe weiß.		
9 mm Unterlage	<b>9942621</b>	<b>4,30</b>
3 mm Unterlage	<b>9942622</b>	<b>4,30</b>


**thöni**
**28 ALU-WINDBLENDSCIENE**

Farbe silber.

Länge 100 cm	<b>9961040</b>	<b>10,50</b>
	Grundpreis pro 1 Meter = 10,50	
Länge 200 cm	<b>9961050</b>	<b>23,95</b>
	Grundpreis pro 1 Meter = 11,98	
Länge 300 cm	<b>9961060</b>	<b>36,25</b>
	Grundpreis pro 1 Meter = 12,07	



**29 LEISTENFÜLLER**

Breite 12 mm für Zierleisten.

**Preis pro 1 Meter**

weiß	<b>9916101</b>	<b>1,30</b>
schwarz	<b>9916102</b>	<b>1,30</b>
grau	<b>9916103</b>	<b>1,30</b>
rot	<b>9916104</b>	<b>1,30</b>
bordeaux-rot	<b>9916105</b>	<b>1,30</b>
rot-weiß	<b>9916106</b>	<b>1,30</b>

Grundpreis pro 1 Meter = 1,30


**Packung je 20 Meter**

weiß	<b>9916111</b>	<b>26,50</b>
schwarz	<b>9916112</b>	<b>26,50</b>
grau	<b>9916113</b>	<b>26,50</b>
rot	<b>9916114</b>	<b>26,50</b>
bordeaux-rot	<b>9916115</b>	<b>26,50</b>
rot-weiß	<b>9916116</b>	<b>26,50</b>

Grundpreis pro 1 Meter = 1,33


**FAWO**
**30 VIERKANT-SCHLÜSSEL**

Für Vierkant 7 - 10 mm.

	<b>9949920</b>	<b>10,50</b>
--	----------------	--------------

**aluline**

**31 EUROCARRY TÜRSTOPPER**

Für Fiat Ducato/Citroen Jumper/Peugeot Boxer ab 07/2006. Ermöglicht einen zusätzlichen Haltepunkt der Schiebetüre. Die Montage erfolgt am Türschweller.

	<b>9982819</b>	<b>33,50</b>
--	----------------	--------------

**safe-tec**

**32 TÜRVORREIBER**

Schwere Zinkdruckguss-Ausführung, verchromt, Maße jeweils für Überschlag und Befest.-Platte.


3 mm / 5 mm	<b>9968748</b>	<b>13,95</b>
6 mm / 8 mm	<b>9968749</b>	<b>13,95</b>
9 mm / 11 mm	<b>9968295</b>	<b>13,95</b>
16 mm / 18 mm	<b>9968751</b>	<b>13,95</b>


**FAWO**
**33 HALTEGRIFF**

Kunststoff, Farbe schwarz, mit Unterlegplatten und Schraubenabdeckungen.

Länge ca. 17 cm.

	<b>9916954</b>	<b>11,95</b>
--	----------------	--------------

**HN**

**34 KUNSTSTOFF KONSOLSTÜTZE**

Als Auflage für klappbare Arbeitsflächen geeignet. Seitlich schwenkbar.

Länge ca. 19 cm.

	<b>9968300</b>	<b>6,60</b>
--	----------------	-------------

**BRUNER**

**35 HAUBENVERSCHLUSS RUBBY**

Haubenhalter aus unverwüstabarem Gummi. Komplett mit Montageteilen.

Rubby S, Länge 6,5 cm	<b>9941396</b>	<b>8,50</b>
Rubby L, Länge 12,5 cm	<b>9941397</b>	<b>9,90</b>



# STS Verschluss-Systeme

Der Serien-Lieferant für alle führenden Wohnwagen / Reisemobil-Hersteller. Alle Wohnwagen-Türschlösser, Klappschlösser & Tankverschlüsse können mit gleichschließendem Zylinder ausgerüstet werden.

Auch das Innenbahn-Schließzylinder-System passt in die Buchsen unserer gängigen Schlösser. Wir bieten alle Schlösser entweder mit Zylinder und 2 Schlüsseln oder ohne Zylinder zum Nach- & Umrüsten / Neubau an.



**1 STS-ELLIPSE DREHSPANN KLEIN**  
 Wasserdicht und korrosionsgeschützt. Für Steckzylindereinsätze STS/Zadi/FF ZWO und FF HSC. Einsetzbar für Wandstärken bis 50 mm. Mit Riegel und Montageplatte.  
 Lieferung ohne Zylinder.  
 Maße 7,8 x 4,2 cm (B x H). Gewicht ca. 150 g.

FF HSC Zyl. weiß-grau	<b>9968906</b>	<b>32,75</b>
FF HSC Zyl. schwarz	<b>9968907</b>	<b>32,75</b>
STS/Zadi Zyl. weiß-grau	<b>9968908</b>	<b>32,75</b>
STS/Zadi Zyl. schwarz	<b>9968909</b>	<b>32,95</b>



**2 STS-SLIME LINE DREHSPANNVERSCHLUSS**  
 Wasserdicht und korrosionsgeschützt. Für Steckzylindereinsätze STS/Zadi/FF ZWO und FF HSC. Einsetzbar für Wandstärken von 26 - 45 mm. Mit Riegel und Montageplatte.  
 Schließzylindereinsatz aus Metall. Lieferung ohne Zylinder. Maße 8 x 4 x 8,5 cm (B x H x T). Gewicht 150 g.

HSC-Steckzyl. schwarz	<b>9948761</b>	<b>40,50</b>
HSC-Steckzyl. weiß	<b>9948763</b>	<b>40,50</b>
STS-Steckzyl. schwarz	<b>9948760</b>	<b>40,50</b>
STS-Steckzyl. weiß	<b>9948762</b>	<b>40,50</b>



**3 STS-DREHSPANN-KLAPPENSCHLOSS SALINO**  
 Für STS/Zady Zylinder. Für Türblattstärke von 26 - 45 mm, mit Riegel und Montageplatte für Zylinder.  
 Lieferung ohne Zylinder.  
 Farbe weiß-grau. Maße 15 x 7 cm (B x H).

<b>9980674</b>	<b>45,75</b>
----------------	--------------



**4 STS-KLAPPENSCHLOSS QUADRATISCH**  
 Mit Verdrehenschutz.  
 Lieferung ohne Zylinder.

schwarz	<b>9968935</b>	<b>25,25</b>
fiat-bianco-weiß	<b>9968172</b>	<b>25,25</b>



**5 STS-KLAPPENSCHLOSS HEXAGON**  
 Für Wandstärke 30 - 45 mm.  
 Lieferung ohne Zylinder.  
 Maße 5,7 x 4,4 x 7,0 cm (B x H x T).

schwarz	<b>9968743</b>	<b>25,25</b>
fiat-bianco-weiß	<b>9968173</b>	<b>25,25</b>



**6 STS-MULDEN-KLAPPENSCHLOSS KUBUS**  
 Lieferung ohne Zylinder.  
 Maße 10 x 8 cm (B x H).

schwarz	<b>9968169</b>	<b>48,50</b>
fiat-bianco-weiß	<b>9968171</b>	<b>48,50</b>



**7 STS-KLAPPENSCHLOSS ELLIPSE KLEIN**  
 Lieferung ohne Zylinder.  
 Farbe schwarz. Maße 7,8 x 4,2 cm (B x H).

<b>9968931</b>	<b>25,25</b>
----------------	--------------



**8 STS-ELLIPSE DREHSPANN GROSS**  
 Inkl. Riegel und Montageplatte für STS/Zadi Zylinder.  
 Lieferung ohne Zylinder.  
 Farbe schwarz. Maße 11 x 4,2 cm (B x H).

<b>9980677</b>	<b>32,25</b>
----------------	--------------



**9 STS-GASKASTENSCHLOSS**  
 Mit Schutzkappe.  
 Lieferung ohne Zylinder.

<b>9968744</b>	<b>28,50</b>
----------------	--------------



**10 AUßENSCHLOSS EUROPA**  
 Für Wandstärke 30-45 mm.  
 Lieferung ohne Zylinder. Farbe schwarz.

<b>9968742</b>	<b>56,25</b>
----------------	--------------



**11 STS-WOHNWAGEN AUßENSCHLOSS**  
 Favorit 2001, mit Dichtung ohne Zylinder. Außenschloss kann in Verbindung mit der Pos. 12 verbaut werden.

<b>9940564</b>	<b>21,50</b>
----------------	--------------



**12 STS-DREHSPANNVERSCHLUSS QUADRO**  
 Lieferung ohne Zylinder.  
 Material Kunststoff, Metall.  
 Maße 11,0 x 7,0 x 7,5 cm (B x H x T).

weiß (249F)	<b>9942834</b>	<b>40,75</b>
schwarz	<b>9942835</b>	<b>40,75</b>




**13 INNENSCHLOSS EUROPA**

Lieferung ohne Zylinder.

Mit 9940564 für TS 29 – 34 mm	<b>9940565</b>	<b>21,95</b>
Mit 9968742 für TS 32 – 36 mm	<b>9968759</b>	<b>22,75</b>
Mit 9940564 für TS 35 – 40 mm	<b>9968759</b>	<b>22,75</b>


**14 TÜRSCHLOSS FAVORIT 2001**

Außen- und Innenschloss mit Dichtung und 4 Schrauben, Rechtsanschlag.

Lieferung mit STS Schließzylinder und 2 Schlüsseln.		
Türstärke 29 – 34 mm	<b>9968922</b>	<b>55,75</b>
Türstärke 35 – 40 mm	<b>9968923</b>	<b>55,95</b>


**15 STS-STAUHAUSCHLOSS ELLIPSENFÖRMIG**

Lieferung mit STS Schließzylinder und 2 Schlüsseln.

7,8 x 4,2 cm (B x H)	<b>9968924</b>	<b>42,50</b>
11,0 x 4,2 cm (B x H)	<b>9968925</b>	<b>42,75</b>


**16 STS-KLAPPENSCHLOSS QUADRATISCH**

Mit Verdrehenschutz.

Lieferung mit STS Schließzylinder und 2 Schlüsseln.

schwarz	<b>9968926</b>	<b>42,50</b>
fiat-bianco-weiss	<b>9980676</b>	<b>42,50</b>


**17 STS-KLAPPENSCHLOSS HEXAGON**

Lieferung mit STS Schließzylinder und 2 Schlüsseln.

Maße 5,7 x 4,4 x 7 cm (B x H x T).

schwarz	<b>9968970</b>	<b>42,95</b>
fiat-bianco-weiß	<b>9968168</b>	<b>42,95</b>


**18 STS-GASKASTENSCHLOSS**

Mit Schmutzkappe inkl. Zylinder und 2 STS-Schlüsseln.

 Farbe schwarz.  
Maße 30 x 30 mm (B x H).

<b>9968927</b>	<b>42,50</b>
----------------	--------------


**19 SCHMUTZKAPPE ZU GASKASTENSCHLOSS**

Passend zu Pos. 18, 9968927.

<b>9940984</b>	<b>8,40</b>
----------------	-------------


**20 STAUBKAPPE**

Farbe creme.

<b>9949800</b>	<b>8,70</b>
----------------	-------------


**21 STS-SCHLIESSZYLINDER UND INNENBAHN-SCHLÜSSEL**

Mit formschönen Innenbahnschlüsseln. Passend auch für ältere STS und Zadi Schließsysteme. Stärke 3,0 mm. Eingesetzt ab 2010.

1 Steckzylinder + 2 Schlüsseln	<b>9980673</b>	<b>24,75</b>
3 Steckzylinder + 2 Schlüsseln	<b>9980679</b>	<b>42,50</b>
5 Steckzylinder + 2 Schlüsseln	<b>9980678</b>	<b>59,75</b>
8 Steckzylinder + 2 Schlüsseln	<b>9919382</b>	<b>88,95</b>
12 Steckzylinder + 4 Schlüsseln	<b>9944730</b>	<b>125,50</b>


**22 STS-SCHLIESSZYLINDER**

Mit Zuhaltungen beidseitig außen versehen. Stärke 2,5 mm. Eingesetzt ab 2007.

1 Steckzylinder & 2 Schlüsseln	<b>9949003</b>	<b>23,50</b>
3 Steckzylinder & 2 Schlüsseln	<b>9949004</b>	<b>40,50</b>
5 Steckzylinder & 2 Schlüsseln	<b>9949005</b>	<b>57,50</b>


**23 STS-TANKDECKEL**

Nach Trinkwasserverordnung. Mit Belüftung.

Lieferung ohne Zylinder.

signalweiß	<b>9940567</b>	<b>17,95</b>
schwarz	<b>9968736</b>	<b>17,95</b>
fiat-bianco-weiß	<b>9968735</b>	<b>17,95</b>
blau	<b>9980672</b>	<b>17,95</b>


**24 STS-TANKDECKEL**

Nach Trinkwasserverordnung. Mit Belüftung.

Lieferung mit STS Schließzylinder und 2 Schlüsseln.

signalweiß	<b>9940568</b>	<b>38,25</b>
schwarz	<b>9968928</b>	<b>39,75</b>
fiat-bianco-weiß	<b>9968929</b>	<b>39,75</b>
blau	<b>9980671</b>	<b>38,75</b>



**FAWO**

**1 TRINKWASSER-EINFÜLLSTUTZEN**  
Kunststoff, mit sicherem Magnetverschluss Klappdeckel, UV-beständiger Spezialkunststoff. Lieferung ohne Einfüllstutzendeckel.

Farbe reinweiß. Maße 14,5 x 13 x 9 cm (L x B x H).  
Gewicht 178 g.

**9914253 27,95**



**FAWO**

**2 EINFÜLLSTUTZENDECKEL**  
Ohne Schließzylindereinsatz. Waagrechtes Griffteil für System FF-ZWO + HSC.

schwarz	<b>9905829</b>	<b>18,25</b>
weiß	<b>9968722</b>	<b>18,25</b>



**FAWO**

**3 WASSEREINFÜLLSTUTZEN**  
Inklusive FF-Schlösser.

schwarz	<b>9943610</b>	<b>30,25</b>
weiß	<b>9943611</b>	<b>30,25</b>



**LILIE**  
water | light | energy

**4 WASSEREINFÜLLSTUTZEN**  
Mit Entlüftung. Inklusive STS-Schlösser.

schwarz	<b>9943609</b>	<b>25,50</b>
weiß	<b>9943612</b>	<b>25,50</b>



**LILIE**  
water | light | energy

**5 ERSATZDECKEL**  
Inklusive STS-Schlösser.

schwarz	<b>9943615</b>	<b>18,50</b>
weiß	<b>9943613</b>	<b>17,75</b>



**FAWO**

**6 ERSATZDECKEL**  
Inklusive FF-Schlösser.

schwarz	<b>9995119</b>	<b>25,25</b>
weiß	<b>9943614</b>	<b>24,95</b>



**FAWO**

**7 DIESEL-EINFÜLLSTUTZEN**  
Einfüllstutzen-Diesel, Schlauchanschluß 50 mm, mit Magnet-Klappdeckel. Verschlussdeckel ist nicht im Lieferumfang enthalten und muss separat dazu bestellt werden Art. 9916885.

fiat bianco	<b>9919715</b>	<b>60,25</b>
anthracite	<b>9916884</b>	<b>60,25</b>
schwarz	<b>9929478</b>	<b>56,75</b>



**FAWO**

**8 TÜRSCHLOSS FF-SYSTEM ZWO/HSC**  
Türschloss (FF-System ZWO/HSC), Kunststoff, ohne Schließzylinder, ohne Schrauben. Farbe schwarz.

**9985015 25,95**



**FAWO**

**9 DREHSPANNVERSCHLUSS OLIVE S**  
Für Schließsystem HSC. Ohne Schließzylinder. Farbe schwarz.

**9968725 20,75**



**HABA**  
HABASIT

MC 700

**10 METALL-CARAVANSCHLOSS**  
Innenmaß 11 x 5,2 cm. Außenmaß 16 x 7,6 cm.  
MC 400 **9968912 125,95**  
Innenmaß 11 x 5,2 cm. Außenmaß 10,0 x 7,0 cm.  
MC 700 **9968910 92,75**



**FAWO**

**11 KLAPPSCHLÜSSEL FF-SYSTEM HSC**  
Klappschlüssel, FF-System HSC, Innenbahn-Fräsung für erhöhte Sicherheit.

**9985016 23,25**



**FAWO**

**12 FF-SCHLISSSYSTEM HSC**  
Schließzylinder **9968723 10,95**  
FF-System HSC  
Schlüssel FF-System **9916351 12,95**  
HSC Doppelpack



**FAWO**

**13 KNEBELVERSCHLUSS FF-SYSTEM ZWO/HSC**  
Knebelverschluss (FF-System ZWO/HSC), Kunststoff. Rhomboide Form, ohne Schließzylinder, mit Hülse Vorreiber (D = 55 mm) und Moosgummidichtung.  
schwarz **9985017 19,50**  
weiß **9942404 19,50**

Die technisch zulässige Gesamtmasse des Fahrzeugs sowie die technisch zulässige Gesamtmasse auf der Achse dürfen nicht überschritten werden. Nachträglich am Fahrzeug angebrachtes Zubehör verringert die Zuladungsmöglichkeit und beeinflusst die Achslasten. Nachträgliche Änderungen am Fahrzeug (z. B. Ablostung), die die Massewerte des Fahrzeugs beeinflussen, liegen im Verantwortungsbereich des Fahrzeughalters. Weitere Hinweise & Erläuterungen zur Gewichtsthematik finden Sie in den Verkaufsunterlagen und auf den Websites der Hersteller.



**WK** Kunststoff-GmbH  
Kunststoffe - Gießerei

**14 HOCHSTELLSTÜTZE**

Rechts und links verwendbar, Inhalt 6 Stück.  
Material Kunststoff. Länge 15 cm.

braun	<b>9968450</b>	<b>11,95</b>
hellgrau	<b>9948621</b>	<b>10,75</b>



**HÄFELE**

**15 HOCHSTELL-FEDERSTÜTZE**

Mit Winkelfuß, rechts und links verwendbar.

13 cm	<b>9968420</b>	<b>9,10</b>
25 cm	<b>9968430</b>	<b>10,25</b>



**HÄFELE**

**16 MINI-DRUCKKNOPF-SCHLOSS**

Einseitig bedienbar für Klappen und Schränke.

Farbe weiß.	<b>9942550</b>	<b>7,90</b>
-------------	----------------	-------------



**LILIE**  
water light energy

**17 MÖBELSCHNAPPSCHLOSS**

Versenkte Ausführung. Für Holzstärke bis 15 mm, Lochbohrung 45 mm.

braun	<b>9968130</b>	<b>7,60</b>
grau	<b>9968131</b>	<b>7,60</b>



**FAWO**

**18 TOILETTENRAUMSCHLOSS**

Komplett mit 2 kürzbaren Drehstangen (à 80 cm) und 3-Punkt-Verriegelung.

Farbe silberfarbig matt.	<b>9949691</b>	<b>63,75</b>
--------------------------	----------------	--------------



**HÄFELE**

**19 DREHSTANGEN-SCHLOSS**

Einseitig bedienbar ohne Schnappriegel, Anschlag links und rechts, Push Lock.

Durchmesser 6 mm. Dornmaß 25 mm. Farbe nickel. Material Kunststoff.

<b>9942976</b>	<b>7,10</b>
----------------	-------------



**HÄFELE**

**20 DRUCKKNOPF-AUF-SCHRAUBSCHLOSS**

Einseitig bedienbar für Klappen und Schränke. Für Plattenstärken von max. 15 mm.

braun	<b>9943153</b>	<b>9,10</b>
weiß/grau	<b>9943154</b>	<b>9,10</b>



**HÄFELE**

**21 SCHRANKROHRLAGER**

Für 20 mm-Rohr, Inhalt 2 Stück.

<b>9968620</b>	<b>3,40</b>
----------------	-------------



**FAWO**

**22 DOPPELKUGEL-SCHNÄPPER**

Messing, mit massiven Chromstahl-Kugeln, Inhalt 2 Stück.

Länge 43 mm.

<b>9949600</b>	<b>10,95</b>
----------------	--------------



**FAWO**

**23 MÖBELSCHNÄPPER WK**

Caravan-Möbelschnäpper WK, Inhalt 2 Stück.

Farbe ockerbraun.

<b>9985014</b>	<b>6,40</b>
----------------	-------------



**HÄFELE**

**24 FEDERBAND-SCHARNIER „EASY ON“**

Ganzmetall-Aufschraubcharnier, verzinkt, Öffnungswinkel 90°, Inhalt 2 Stück.

<b>9949830</b>	<b>15,95</b>
----------------	--------------



**25 SCHARNIER STAHL BRÜNIERT**

Gekröpft, Inhalt 4 Stück.

1,9 x 0,9 x 5,1 cm (B x H x L)  
**9968520** **14,25**

3,5 x 0,5 x 5,1 cm (B x H x L)  
**9968530** **10,25**



**HÄFELE**

**26 MESSING-STANDSCHARNIER**

Poliert, Inhalt 2 Stück.

Maße 30 x 65 mm.

<b>9949610</b>	<b>26,25</b>
----------------	--------------



**FAWO**

**27 MINI-LATCH**

Druckschloss mit Schließblech für Stauklappen etc. Inhalt 4 Stück.

<b>9968380</b>	<b>13,50</b>
----------------	--------------



**28 MÖBEL ECKVERBINDER**

Mit Abdeckplatte, Inhalt 6 Stück.

Material Kunststoff.  
Maße ca. 60 x 21 x 21 mm (H x B x T).  
**9968650** **6,50**



**FAWO**

**29 MÖBELVERBINDER-KUNSTSTOFFWINKEL**

Inhalt 6 Stück.

schwarzgrau	<b>9968652</b>	<b>5,10</b>
hellbraun	<b>9968653</b>	<b>5,10</b>



**FAWO**

**30 KUNSTSTOFFSCHARNIER**

Möbelscharnier, Inhalt 10 Stück.

Farbe braun. Material Kunststoff.  
Maße 40 x 44 mm (B x T).  
**9940128** **8,10**



**HÄFELE**

**31 DAUERMAGNETVER-SCHLUSS**

Zum Anschrauben mit Gegenstück, Inhalt 5 Stück.

Haftkraft 4-5 kg. Farbe braun.  
**9968280** **9,10**





### 1 ZELTBESEN SPIK

Praktischer Zelt- und Terrassenbesen. Kompakt verstaubar.

Ausziehbarer Teleskopstiel 70 – 118 cm. Farbe grau/grün. Gewicht 0,34 kg.

**9913851 11,90**



### 2 ALUSCHAUFEL ARLO

Allzweck Schaufel aus Aluminiumlegierung mit asymmetrischem Kunststoffgriff. 3-teilig, mit robuster Aufbewahrungstasche.

Maße Schaufel 28 x 21,5 cm (H x B), Maße Stiel 95 cm.

**9943459 51,90**



### 3 WASCHBÜRSTE ECO

Mit Schnellkupplung.

Auszug min. 105 cm – max 185 cm.

**9935173 27,50**



### 4 WASCHBÜRSTE ALU STANDARD

Weiche Waschbürste aus Kunststoff.

Ausziehbarer Bürstenstiel 130 cm. Gewicht 0,28 kg.

**9950625 15,75**



### 5 WASCHBÜRSTE ALU EXTRA LANG

Mit Wasserdurchlauf. Superweiche große Waschbürste. Mit Schnellanschlusskupplung.

Ausziehbarer Teleskopstiel 130 – 300 cm extra lang.

**9950624 41,50**



### 6 WASCHBÜRSTE ALU RUNDKOPF

Mit Wasserdurchlauf. Superweiche Waschbürste. Mit Schnellanschlusskupplung.

Farbe blau. Material Aluminium / PVC. Maße 13 x 60 x 10 cm (B x H x T). Gewicht 0,32 kg.

**9950626 15,50**



### 7 ALU WASCHBÜRSTE DELUXE

Mit Wasserdurchlauf. Waschbürste, passend für Gardena Schlauchanschlüsse.

Ausziehbarer Teleskopstiel 90 – 175 cm.

**9945816 25,95**



### 8 ALU WASCHBÜRSTE

Superweiche Waschbürste mit seitlichen Bürsten. Mit Wasserdurchlauf und Schnellanschlusskupplung.

Ausziehbarer Teleskopstiel 90 – 175 cm.

**9983684 38,25**



### 9 SCHNEEBÜRSTE MIT EISKRATZER

Ausziehbar 80 – 120 cm.

**9955606 15,25**



### 10 REINIGUNGSBÜRSTE

Handliche mittelstarke Bürste; sehr gut geeignet für GFK-; Lack- und Hammerschlagoberflächen.

Farbe rot. Maße 17 x 7 x 5 cm (B x H x T).

**9994831 4,10**



### 11 KEHRSET BUTLER

Farbe blau. Material Kunststoff. Maße 31 x 10,5 x 22 cm (B x H x T).

**9950528 9,50**



### 12 KEHRGARNITUR

Farbe grau. Material Kunststoff. Maße 22,5 x 17 cm (L x B).

**9943628 4,00**



### 13 KEHRGARNITUR

Flexible Kehrgarnitur, einfach und platzsparend.

Maße 34 x 30 x 2 cm (B x H x T).

**9983379 11,75**



Bitte beachten Sie die Erläuterungen der Piktogramme sowie die Gefahrenhinweise auf Seite 608 dieses Kataloges.



### 14 BÜRSTEN- UND REINIGUNGSSET FÜR CARAVAN & AUTO

7-teiliges Bürstensen. Lieferumfang Waschbürste, Mikrofaser Borstenüberzug, bis 1,5 m teleskopierbarer Aluminiumstiel mit Wasser-Durchlauf, Schlauchanschluss mit Auf-/Zu-Wasserregulierung, Premium Felgenbürste, 2-in-1 Detailbürste für die Entfernung von Rückständen wie Wachs, 23 cm Mikrofaser Scheibenabzieher. Mit Wandhalterung.

Material Mikrofaser 100 % Polyester. Packmaß 30 x 115 x 12 cm (B x H x T). Gewicht 2 kg.

**9944584 63,25**



### 15 PREMIUM MIKROFASERTUCH

Premium Mikrofaserstuch mit spezieller Webtechnik. Ideal für Kunststoff-Oberflächen. Vor erstem Gebrauch Tuch waschen. Keinen Weichspüler verwenden! Gute Griffigkeit, absolut silikonfrei.

Material 80% Polyester, 20% Polyamid.

**9944446 9,00**



### 16 2IN1 PREMIUM MIKROFASERTUCH

Premium 2in1 Mikrofaserstuch mit zwei Florhöhen: „glatte“ Seite mit kurzen Fasern zum Pflegen und Reinigen. „Weiche“ Seite mit hochflorigen Fasern zum Trocknen und Polieren. Vor erstem Gebrauch waschen. Keinen Weichspüler verwenden!

Material 80% Polyester, 20% Polyamid.

**9944447 9,00**



Gefahr

### 17 REINIGUNGSSET CARAVAN

In diesem Set enthalten sind: Mikrosoft Systempflege (150 ml), 1 x Glasrein (250 ml), 1 x Profi-Felgenreiniger (250 ml), 1 x Multitücher (70 St.), 1 x Fahrzeugshampoo (250 ml), 1 x Orangenölinreiner (250 ml), 1 x Fäkalienzusatz (250 ml), 1 x Eimer (12,8 l), 1 x Mikrofaserstuch, 1 x Schwamm.. Material Mikrofaserstuch 70 % Polyester, 30 % Polyamid.

Gefahr: H315, H317, H318, H319, H412, EUH208: Enthält Linalool, Linalylacetat. Enthält Limonen. Kann allergische Reaktionen hervorrufen.

**9944585 78,95**


**WENKO**
**18 AUTO-ENTFEUCHTER**

Reicht für ca. 3 Monate. Kann danach auf der Heizung, in der Mikrowelle oder dem Backofen getrocknet werden. Inhalt 1 kg

**9940207 10,95**

Grundpreis pro 1 kg = 10,95



Achtung


**WENKO**
**19 FEUCHTIGKEITSKILLER**

 Schutz vor Feuchtigkeit und unangenehmen Gerüchen. Für Räume bis ca. 80m<sup>3</sup>. 1 kg Calciumchlorid reichen bis zu 3 Monate. Nachfüllpacks erhältlich.

Achtung: H319.

**9944383 20,95**

Grundpreis pro 1 kg = 20,95



Achtung


**WENKO**
**20 NACHFÜLLPACK FÜR FEUCHTIGKEITSKILLER**

 Schützt intensiv vor Feuchtigkeit und unangenehmen Gerüchen. Ideal für alle Räume im Haus bis ca. 80 m<sup>3</sup> sowie Wohnwagen, Blockhütten oder Garagen. 1 kg Calciumchlorid reichen bis zu 3 Monate. Sofort einsetzende Wirkung, sichtbar durch gesammeltes Wasser.

Achtung: H319.

**9957749 10,00**

Grundpreis pro 1 kg = 10,00



Achtung


**S&E**
**21 LUFTENTFEUCHTER BOX CA 70**

Inkl. 1 kg Granulat.

Maße 26 x 24 cm (Ø x H). Maße Verpackung 27 x 27 x 20 cm (B x H x T).

Achtung: H319.

**9941296 25,25**

Grundpreis pro 1 kg = 25,25



Achtung


**S&E**
**22 LUFTENTFEUCHTER GRANULAT**

1 x 1 kg im Beutel.

Farbe weiß. Material Calciumchlorid. Maße 13 x 3,5 x 26 cm (B x T x H).

Achtung: H319.

**9948758 4,95**

Grundpreis pro 1 kg = 4,95



Achtung


**S&E**
**23 LUFTENTFEUCHTER KRISTALLE**

1 x 4,8 kg Eimer.

Achtung: H319.

**9941299 17,50**

Grundpreis pro 1 kg = 3,64



Achtung


**S&E**
**24 LUFTENTFEUCHTER TABS IM VLIESBEUTEL**

Luftentfeuchter Nachfüllpackung mit 3 Tabs à 450 g.

Achtung: H319, EUH401.

**9943344 11,75**

Grundpreis pro 1 kg = 8,70



Gefahr

**WM**  
 aquatec

**25 HANDESINFEKTIONSGEL SANISEPT\***

Gegen Bakterien, Pilze, Viren etc. Hygienische Händedesinfektion gemäß EN 1500. Wirksamkeit gegen das Coronavirus SARS-CoV-2 gemäß EN 14476 bestätigt.

Gefahr: H225, H319.

Biozid-Registriernummer N-87950.

 500 ml **9943466 12,95**

Grundpreis pro 1 Liter = 25,90



Gefahr

**MELLERUD**  
 UND GUT.

**26 GERUCH & FLECKEN ENTFERNER**

Entfernt Verschmutzungen von Polstern und Sitzen. Funktioniert fasertief und neutralisiert so unangenehme Gerüche.

 0,25 l **9944485 13,75**

Grundpreis pro 1 Liter = 55,00



Achtung

**PETEC**

**27 REINIGUNGSTÜCHER WIPES-BOX**

Hochwertige universell einsetzbare Tücher zum Reinigen von Oberflächen aller Art.

Inhalt 120 Tücher.

Maße 12 x 25 cm (Ø x H). Gewicht 0,68 kg.

Achtung: H319.

**9944521 20,95**


Gefahr

**Yachticon**  
 Yachticon


Gefahr

**28 ANTI SPINNEN SPRAY\***

Vertreibt schnell und zuverlässig alle Spinnentiere. Natürlicher Duftstoff verhindert Neuansiedlung über lange Zeit.

Inhalt 0,5 l.

Gefahr: H225, H317, H319, H410.

Biozid-Registriernummer N-74602.

**9978825 19,75**

Grundpreis pro 1 Liter = 39,50


**29 LACK KRATZER-ENTFERNER**

Entfernt Schrammen und Farbspuren schnell, effektiv und zuverlässig aus allen Glanz- und Metallic-Lacken. Kein Problem für das mit dem Dekra-Siegel versehenen Produkt.

**9945026 14,95**


Achtung

**QUIXX**  
 QUIXX

**30 LACK REPARATUR-STIFT**

Für tiefe Kratzer, die bis auf die Grundierung reichen. Füllt tiefe Schadstellen, repariert und beugt Korrosion und Oxidation vor.

Inhalt 12 ml.

Achtung: H226, H319, H336, EUH066.

**9948713 12,95**

Grundpreis pro 1 Liter = 1.079,12



Achtung

**QUIXX**  
 QUIXX

**31 LACK STEINSchLAG REPARATUR SET**

Unansehnliche Steinschläge und kleine Abplatzungen an der Front des Fahrzeugs verschwinden im Nu.

Achtung: H226, H336, EUH066.

**9948714 14,95**

**32 SCHEINWERFER REPARATUR-SET QUIXX**

Politur und Versiegelung für Scheinwerfergläser aus Kunststoff.

Inhalt 1 Tube Scheinwerferpolitur 50 g, 1 Scheinwerfer Versiegelung. Inhalt 30 ml.

**9945057 19,95**


Gefahr


**33 UNIVERSALÖL VARIOFLEX SPRAY**

Der innovative VarioFlex hat einen flexiblen Sprühschlauch. Inhalt 0,35 l.

Maße 6,5 x 19 cm (Ø x H). Gewicht 365 g.

Gefahr: H222, H229.

**9944437 14,95**

Grundpreis pro 1 Liter = 42,71



Gefahr

**BALLISTOL**  
 BALLISTOL

**34 UNIVERSALÖL SPRAY**

Gefahr: H222, H229

Maße 3,5 x 11,4 cm (Ø x H). Gewicht 62 g.

 Inhalt 50 ml **9944438 4,40**

Grundpreis pro 1 Liter = 88,00

Maße 5,2 x 17,4 cm (Ø x H). Gewicht 225 g.

 Inhalt 200 ml **9944439 8,60**

Grundpreis pro 1 Liter = 43,00



Gefahr

**PETEC**

**35 ROSTLÖSER MOS2**

Zum schnellen Lösen von fest-sitzenden Verbindungen. Auch bei extremen Temperaturen und Druckbelastungen einsetzbar.

Inhalt 0,5 l.

Maße 6,5 x 24 cm (Ø x H).

Gefahr: H222, H229, EUH066.

**9944536 6,50**

Grundpreis pro 1 Liter = 13,00



Gefahr

**PETEC**

**36 BATTERIEPOL-SCHUTZLACK**

Zur Wartung von Batteriepolen, Polklemmen und sonstigen Steckverbindungen.

Inhalt 150 ml.

Maße 5,2 x 14,5 cm (Ø x H).

Gefahr: H222, H229, H315, H319, H336, H412.

**9944537 9,30**

Grundpreis pro 1 Liter = 62,00

**HINWEIS**

\* Biozidprodukte vorsichtig verwenden.  
 Vor Gebrauch stets Etikett und  
 Produktinformationen lesen.



Bitte beachten Sie die Erläuterungen der  
 Piktogramme sowie die Gefahrenhinweise  
 auf Seite 608 dieses Kataloges.



### 1 GLASREINIGER

Vielseitiger Intensiv-Reiniger mit spezieller Formel. Hervorragende Reinigungsleistung für langanhaltenden, streifenfreien Glanz an Fenstern, Glas- und Spiegeloberflächen sowie harten, glatten Oberflächen an Fahrzeugen oder im Haushalt.

0,75 l **9944442 10,95**  
Grundpreis pro 1 Liter = 14,60



### 2 ACRYL-KLAR

Spezialreiniger für Acrylglas sowie flexibles PVC- und Kunststoffglas. Entfernt schonend die Verschmutzungen.

0,5 l **9948745 12,95**  
Grundpreis pro 1 Liter = 25,90



### 3 ACRYLGLASREINIGER

Der Acrylglasreiniger sorgt für blitzende Glasflächen ohne Spannungsrisse.

250 ml **9940791 8,50**  
Grundpreis pro 1 Liter = 34,00



### 4 ACRYLGLAS-PFLEGE

Entfernt schonend alle Verschmutzungen von Acrylglas, Polycarbonat und anderen Kunststoffen. Mit Antistatikum gegen Staubaufnahme, verhindert Spannungsrisse und lässt stumpfe Fenster wieder glatt werden.

**9945787 15,75**  
Grundpreis pro 1 Liter = 31,50



Bitte beachten Sie die Erläuterungen der Piktogramme sowie die Gefahrenhinweise auf Seite 608 dieses Kataloges.



### 5 PFLEGE MITTEL UNIPOL

Pflegemittel für alle nicht genarnten Kunststoffe, wie z. B. Acrylfenster, Polyesterlackflächen usw.

H412, EUH066.  
125 ml **9941356 17,25**  
Grundpreis pro 1 Liter = 138,00



Achtung



### 6 PFLEGESET EASYDRIVER MYCLEANHOME

Set bestehend aus 2 x 500 ml Intensivreiniger, 1 x 250 ml Acrylglasreiniger, 1 x 100 ml Gummipflege, 2 x Reinigungstuch.

Achtung: H319.  
5er Set **9940789 38,50**



Achtung



### 7 INTENSIVREINIGER

Der Intensivreiniger für weiße Kunststoffflächen, wie Fenster Türen und Rollläden, sowie Oberflächen aus PVC-hart, vertreibt den Schmutz restlos.

Achtung: H319, H412.  
0,5 l **9940790 10,95**  
Grundpreis pro 1 Liter = 21,90



Achtung



### 8 CARAVAN- + KUNSTSTOFF-REINIGER

Spezial-Reiniger für Caravan, Wohnwagen, Boot, beschichtete Gewebe, lackierte Flächen und Kunststoffoberflächen.

Achtung: H319.  
1 l **9948744 12,95**  
Grundpreis pro 1 Liter = 12,95



Gefahr



### 9 REISEMOBIL- UND CARAVANREINIGER

Entfernt mühelos hartnäckige Verunreinigungen wie schwarze Regenstreifen, Teer, Ruß, Dachverschmutzungen. Für alle Materialien, außer Acrylglas, insbesondere für Kunststoff, Metall und Lacke.

Gefahr: H318.  
0,5 l **9945562 16,50**  
Grundpreis pro 1 Liter = 33,00



Achtung



### 10 CARAVAN-SUPERREINIGER

Intensivreiniger mit Abperl-effekt für alle Arten von Kunststoffen, Kunstleder, Gummi, Lacken und Metallen. Entfernt auch hartnäckige Verschmutzungen wie z. B. Regenstreifen, Öl und Teer.

Achtung: H317, H412.  
0,5 l **9945782 17,25**  
Grundpreis pro 1 Liter = 34,50



Achtung



### 11 REISEMOBIL- UND CARAVAN-ELIXIER

Reinigungskonzentrat für die universelle Anwendung auf allen Flächen. Entfernt mühelos und gründlich Verschmutzungen wie Teer, schwarze Regenstreifen, Ruß, Umweltschmutz etc.

Achtung: H315, H319.  
1 l **9945563 19,75**  
Grundpreis pro 1 Liter = 19,75



Gefahr



### 12 BERLINER WOHNWAGEN-ELIXIER

Für Caravan-Außenreinigung; entfernt schnell und mühelos auch hartnäckigste Verschmutzungen.

Gefahr: H290, H314.  
0,5 l **9945470 8,95**  
Grundpreis pro 1 Liter = 17,90



Gefahr



### 13 INTENSIVREINIGER PEARL

Aus nachwachsenden Rohstoffen. Reinigung und Pflege für verschiedenste Oberflächen (Lack, Folienbeschichtung, Acrylglas, Glas, Kunststoff, Gummi, Nähte, Plexiglas, Edelstahl, Keramik, Carbon, etc.). Awiwa pearl schont Material und Farben und ist chlor- und säurefrei.

Gefahr: H315, H318, H412.  
1 l **9948625 19,25**  
Grundpreis pro 1 Liter = 19,25



### 14 TROCKENREINIGER & DETAILER

Löst Dreckspritzer, Blütenstaub, Kalk- und Regenwasserflecken sowie Fingerabdrücke. Für Lack-, Chrom- und Kunststoffoberflächen.

0,75 l **9944445 21,95**  
Grundpreis pro 1 Liter = 29,26



Gefahr



### 15 SCHIMMEL-ENTFERNER\*

Entfernt Schimmel, Stockflecken, Algen und andere organische Verschmutzungen. Schützt vor Neubefall und beseitigt unangenehme Gerüche. Biozid-Registriernummer N-84072.

Gefahr: H290, H314, H400, H412, EUH031.  
0,5 l **9945784 15,50**  
Grundpreis pro 1 Liter = 31,00

### HINWEIS

\*Biozidprodukte vorsichtig verwenden. Vor Gebrauch stets Etikett und Produktinformationen lesen.





**Yachticon**  
The Quality Experience



### 16 ACRYLGLAS-KRATZER-ENTFERNER

Entfernt kleine bis mittlere Kratzer aus Acrylglas, Polycarbonat und anderen Kunststoffen, mit Langzeitschutz gegen Neuverschmutzung und Rissbildung. Lässt den Regen wieder abperlen.

H412, EUH066.

0,25 l **9945788 16,50**

Grundpreis pro 1 Liter = 66,00

**QUIXX**  
SYSTEM



### 17 QUIXX ACRYL-KRATZER-ENTFERNER

Entfernt Kratzer aus Acryl- und Plexiglas-Oberflächen.

50 g **9940162 12,95**

Grundpreis pro 1 kg = 259,00



Gefahr

**Yachticon**  
The Quality Experience



### 18 SILIKONSPRAY

Nicht fettend, ideal für die Anwendung außen, wasserabweisend. Zum Gängighalten aller beweglichen Teile. Auch für Reißverschlüsse und Nuten geeignet.

Gefahr: H222, H229.

0,4 l **9948759 12,45**

Grundpreis pro 1 Liter = 31,13

**Yachticon**  
The Quality Experience



### 19 GUMMI-PFLEGE

Reinigt, pflegt und versiegelt Gummi-Dichtungen. EUH210.

0,25 l **9945566 17,75**

Grundpreis pro 1 Liter = 71,00

**REICH**  
THE QUALITY EXPERIENCE



### 20 GUMMIPFLEGE

Gummipflegemittel, das ausgetrocknete Dichtungen an Fenstern und Türen wieder fit macht.

EUH208: Enthält Gemisch aus: 5-Chlor-2-methyl-2H-isothiazol-3-on (EG-Nr. 247-500-7) und 2-Methyl-2H-isothiazol-3-on (EG-Nr. 220-239-6) 3:1. Kann allergische Reaktionen hervorrufen.

100 ml **9940792 8,60**

Grundpreis pro 1 Liter = 86,00



Gefahr

**PETEC**

### 21 SILIKONENTFERNER

Zum schnellen Reinigen und Entfetten von Verschmutzungen (Silikon-, Öl-, Fettrückstände) auf Metall-, Guss-, Leichtmetall-, Keramik-, Glas-, Gummi- und Kunststoffteilen.

Gefahr: H222, H229, H315, H336, H411.

0,5 l **9944534 6,60**

Grundpreis pro 1 Liter = 13,20



Gefahr

**PETEC**

### 22 SILIKONSPRAY

Zur Wartung und Pflege von Metall-, Kunststoff- und Gummiteilen mit guter Gleitwirkung und Langzeitschutz. Fleckenfrei, unsichtbar, geruchsneutral.

Gefahr: H222, H229, H315, H412.

0,5 l **9944535 8,10**

Grundpreis pro 1 Liter = 16,20

**BALLISTOL**  
BY WEBBY



### 23 UNIVERSAL- UND KUNSTSTOFF REINIGER

Dient der Reinigung sämtlicher Oberflächen in Auto, Haushalt und Gewerbe. Löst sämtliche Verschmutzungen wie Ruß, Fett, Öl, Nikotin sowie Insektenreste uvm.

0,75 l **9944441 14,50**

Grundpreis pro 1 Liter = 19,33



Gefahr

**MELLERUD**  
UND GUT.



### 24 GFK-KUNSTSTOFF & GELCOAT GRUNDREINIGER KONZENTRAT

Hochkonzentrierter, effektiver Grundreiniger zur Beseitigung von hartnäckigen Ablagerungen (Fette, Öle, Diesel und Politureste). Ideal zur Anwendung für alle Lack und Kunststoffe von Caravan, Auto, Fahrrad, Boot sowie Surf- und Paddleboards.

Gefahr: H318, H412.

0,5 l **9944483 11,50**

Grundpreis pro 1 Liter = 23,00



Achtung

**MELLERUD**  
UND GUT.



### 25 GFK-KUNSTSTOFF GELCOAT REFRESHER

Wirkt problemlos bei hellen wie dunklen Kunststoffoberflächen farbvertiefend. Entfernt hartnäckige Verschmutzungen und diverse Verfärbungen. Spezielle Pflegekombination mit Anlaufschutz und Wasserabperleffekt.

Achtung: H319.

0,25 l **9944484 13,75**

Grundpreis pro 1 Liter = 55,00



**certiman**

### 26 NANOTEC SIEGELPOLISH

Abgestimmte Nano-Komponenten reinigen, polieren, versiegeln, erzielen Wasserabperleffekt bis zu 8 Monaten.

H412, EUH208: Enthält 1,2-Benzisothiazol-3(2H)-on, 2-Methyl-2H-isothiazol-3-on. Kann allergische Reaktionen hervorrufen.

1 l **9945702 34,95**

Grundpreis pro 1 Liter = 34,95



Gefahr

**certiman**

### 27 DUO SHAMPOO & WAX

Zur gründlichen, lackschonenden und pflegenden Reinigung von Caravan und Boot sowie für andere ähnlich lackierte Oberflächen.

Gefahr: H315, H318, EUH208: Enthält Glutaral. Kann allergische Reaktionen hervorrufen.

1 l **9945707 24,95**

Grundpreis pro 1 Liter = 24,95



Bitte beachten Sie die Erläuterungen der Piktogramme sowie die Gefahrenhinweise auf Seite 608 dieses Kataloges.

**Yachticon**  
The Quality Experience



Gefahr



### 28 PREMIUM HARD WAX MIT TEFLON

Hochwertiges Premium Hartwachs mit Teflon® surface protector. Herausragender Schutz für alle Kunststoffe, Gelcoats. Mit UV-Schutz. Enthält keine Schleifkörper und Polierkörper. Auch im Unterwasserbereich einsetzbar.

Gefahr: H226, H304, H336, H412, EUH066.

0,5 l **9996022 27,50**

Grundpreis pro 1 Liter = 55,00

**Yachticon**  
The Quality Experience



### 29 PREMIUM POLITUR MIT TEFLON®

Hochwertige Premium Politur mit Teflon® surface protector. Reinigt, poliert und versiegelt in einem Arbeitsgang. Weist Schmutz, Rost, Ruß und Salzablagerungen zurück. Für alle Materialien geeignet. Mit UV-Schutz.

H412, EUH066.

0,5 l **9945794 23,25**

Grundpreis pro 1 Liter = 46,50

**Yachticon**  
The Quality Experience



### 30 BOOT & CARAVAN POLIER STEIN

Universal einsetzbar auf allen Oberflächen. Entfernt hartnäckigste Verschmutzungen und Kalkablagerungen mühelos. Inklusive Schwamm.

EUH210.

0,5 kg **9991770 20,95**

Grundpreis pro 1 kg = 41,90



**1 BAUMHARZ & VIGNETTEN ENTFERNER**  
Entfernt hartnäckige Flecken, frische sowie ältere Harz- und Blütenrückstände und Klebereste von Aufklebern und Vignetten.  
Gefahr: H226, H336, H304, EUH066.

0,25 l **9944482** **11,50**  
Grundpreis pro 1 Liter = 46,00



**2 HARZ, GRAFFITI & KLEBERESTE-ENTFERNER**  
Entfernt klebrige Rückstände von Baumharz, Graffiti, Beschriftungen und alten Aufklebern. Speziell für Markisen und Zelte.  
Gefahr: H222, H229, H315, H317, H336, H373, H411, EUH066.

0,2 l **9945546** **17,50**  
Grundpreis pro 1 Liter = 87,50



**3 CITRUSREINIGER**  
Spezial-Reiniger auf Basis natürlicher Stoffe. Entfernt hartnäckige Flecken und Verschmutzungen (wie z. B. Öl, Fett, Harz, Teer, Wachs, Farbe, Klebstoff- und Silikonrückstände).  
Gefahr: H222, H229, H315, H317, H319, H336, H411.

0,5 l **9944541** **12,75**  
Grundpreis pro 1 Liter = 25,50



**4 INSEKTEN-ENTFERNER**  
Befreit Glas, Lack, Chrom und Kunststoff schnell und zuverlässig von Insekten und deren Verschmutzungen.  
Gefahr: H315, H318.

0,5 l **9991772** **15,50**  
Grundpreis pro 1 Liter = 31,00



**5 INSEKTENRESTE & VOGELKOT ENTFERNER**  
Entfernt Vogelkotrückstände sowie hartnäckige Insektenreste. Hervorragend zur Vorbehandlung vor der Waschanlage geeignet.  
Achtung: H319.

0,25 l **9944481** **11,75**  
Grundpreis pro 1 Liter = 47,00



**6 FLIEGENDRECKEK**  
Reiniger mit hohem Lösevermögen zur schonenden, aber gründlichen Entfernung von Insekten, Fett, Öl, Straßenschmutz und anderen Verunreinigungen.  
Achtung: H319, H351.

1 l **9945701** **21,95**  
Grundpreis pro 1 Liter = 21,95



**7 INSEKTEN-ENTFERNER**  
Entfernt mühelos Insekten auf Glas-, Lack-, Chrom-, und Kunststoffoberflächen.  
Achtung: H319.

0,5 l **9948748** **14,95**  
Grundpreis pro 1 Liter = 29,90



**8 REGENSTREIFEN-ENTFERNER**  
Entfernt Regenstreifen und reinigt alle anderen stark verschmutzten Flächen mühelos und gründlich.  
Gefahr: H290, H314.

0,5 l **9945789** **17,25**  
Grundpreis pro 1 Liter = 34,50



**9 REGENSTREIFEN ENTFERNER**  
Entfernt Regenstreifen sowie Grauschleier. Ideal auf lackierten Oberflächen, Glattwand-, Hammercoat- und Gelcoatoberflächen.  
Achtung: H319.

0,5 l **9944479** **14,25**  
Grundpreis pro 1 Liter = 28,50



**10 REGENSTREIFENEX**  
Reinigungskonzentrat für stärkste Verschmutzungen. Entfernt Regenstreifen, Öl, Fett, Teer, Straßen- und Umweltschmutz auf Glattwand, Hammerschlagblech, Gelcoat. Froststabil.  
Gefahr: H315, H318.

1 l **9945708** **22,00**  
Grundpreis pro 1 Liter = 22,00



**11 REGENSTREIFEN-ENTFERNER**  
Alkalischer Spezialreiniger zur kraftvollen und leichten Reinigung von hartnäckigen Verschmutzungen an Caravan, Bus, Boot etc.  
Achtung: H319.

0,5 l **9948747** **14,95**  
Grundpreis pro 1 Liter = 29,90



**12 KLIMA FRESH & CLEAN AUTOMATIKSPRAY**  
Reinigt die gesamte Klimaanlage und den Fahrzeuginnenraum. Inhalt 150 ml.  
Gefahr: H222, H229, H319, H336, EUH208: Enthält Geraniol; Pentadecano-1,15-lacton; Reaktionsmasse aus 1-(1,2,3,4,5,6,7,8-Octahydro-2,3,8-tetramethyl-2-naphthyl)ethan-1-on und 1-(1,2,3,4,6,7,8,8a-Octahydro-2,3,8-tetramethyl-2-naphthyl)ethan-1-on und 1-(1,2,3,5,6,7,8,8a-octahydro-2,3,8-tetramethyl-2-naphthyl)ethan-1-on; Citronellol; (2E)-2-(Phenylmethyliden)octanal; Linalool; 3-p-Cumenyl-2-methylpropionaldehyd. Kann allergische Reaktionen hervorrufen.

Ocean **9944538** **7,80**  
Orange **9944539** **7,80**  
Vanille **9944540** **7,80**  
Grundpreis pro 1 Liter = 52,00



**13 BREMSREINIGER SPRAY**  
Für Trommel- und Scheibenbremsen, Bremszubehör, Kupplungsteilen, Motoren- und Maschinenteilen.  
Gefahr: H222, H229, H315, H336, H411.

0,5 l **9944533** **5,20**  
Grundpreis pro 1 Liter = 10,40



**14 FELGENREINIGER**  
Entfernt Bremsabrieb, Öl- und Gummirückstände. Geeignet auch bei Reifendruckkontrollsystem.  
Achtung: H302, H317, H319.

0,75 l **9944443** **14,95**  
Grundpreis pro 1 Liter = 19,93

**Bitte beachten Sie die Erläuterungen der Piktogramme sowie die Gefahrenhinweise auf Seite 608 dieses Kataloges.**


**certiman**
**15 VORZELTREINIGER**

Für beschichtete Markisen, Planen, Partyzelte und Kunstleder. Es beseitigt starke Verschmutzungen durch Straßen- und Umweltschmutz, Fett und Öl.

Achtung: H319.

1 l **9940863 14,95**  
 Grundpreis pro 1 Liter = 14,95

**THULE**

**16 REINIGER PVC-CLEANER**

Ideal zur Reinigung der Markise und des Zelttuches. Das Markisentuch wird durch einen antistatischen wasser- und schmutzabweisenden Schutzfilm geschützt.

0,5 l **9945289 10,00**  
 Grundpreis pro 1 Liter = 20,00

**Yachticon**

**17 ZELT REINIGER UND IMPRÄGNIERER**

Reinigt und imprägniert Zelte, Markisen, Bekleidung, Sonnenschirme usw. Hält wasserdicht, atmungsaktiv und verhindert Stockflecken und Schimmelbefall.

Gefahr: H225, H319, H336, EUH066.  
 1 l **9945541 28,50**  
 Grundpreis pro 1 Liter = 28,50

**awiwa**

**18 VORZELT- UND MARKISENREINIGER CANVAS**

Entfernt witterungsbedingte Verschmutzungen und Grünbeläge. Für natürliche und synthetische Materialien und Metall. Chlor- und säurefrei.

0,5 l **9935027 15,95**  
 Grundpreis pro 1 Liter = 31,90

**heusser**

**19 ZELT- UND GEWEBEREINIGER**

Milder Reiniger für Kunststoff- und Textilgewebe von Zelten und Markisen. Greift Lacke, Gummi und Plexiglas nicht an!

Achtung: H319, EUH208. Enthält Methylisothiazolinone, Methylchlorisothiazolinone. Kann allergische Reaktionen hervorrufen.

1 l **9944379 12,25**  
 Grundpreis pro 1 Liter = 12,25

**heusser**

**20 ZELTDACH- UND PLANENREINIGER**

Spezialreiniger für alle beschichteten Gewebe, Zeltdächer, Vorzelte und auch Schlauchboote. Reinigt schonend und hinterlässt einen schmutzabweisenden Film.

Achtung: H319.  
 1 l **9944382 13,95**  
 Grundpreis pro 1 Liter = 13,95

**Yachticon**

**21 ZELT- UND GEWEBEREINIGER**

Reinigt weiße und farbige Zelte, Zeltdächer, Planen und Gummiboote.

1 l **9945564 25,25**  
 Grundpreis pro 1 Liter = 25,25

**BALLISTOL**

**22 PLUVONIN IMPRÄGNIERSPRAY**

Für Zelte, Planen, Markisen, Segel, Outdoorbekleidung, Sportausrüstung, Schuhe oder Rucksäcke.

Gefahr: H222, H229, H315, H336, H411.  
 0,2 l **9927219 5,70**  
 Grundpreis pro 1 Liter = 28,50

**heusser**

**23 IMPRÄGNIERSPRAY**

Für Gewebe aus Baumwolle, Baumwolle-Polyester, Acryl und alubeschichtete Gewebe. Gewebe wird wasserabweisend und erhält Fleckenschutz.

Gefahr: H222, H229, H336, H411.  
 0,5 l **9944312 10,25**  
 Grundpreis pro 1 Liter = 20,50

**heusser**

**24 NACHIMPRÄGNIERMITTEL**

Mit outdoor Nachimprägniermittel werden Gewebe aus Baumwolle, Baumwolle-Polyester, Acryl und alubeschichtete Gewebe wieder wasserabweisend, gleichzeitig erhält das Gewebe einen Fleckschutz zur einfachen Reinigung des Gewebes.

Gefahr: H226, H304, H336, H411.  
 1 l **9944378 19,95**  
 Grundpreis pro 1 Liter = 19,95

**Yachticon**

**25 IMPRÄGNIER-SPRAY**

Imprägniert Bootsverdecke, Sonnensegel, Zelte, Markisen, Bekleidung und andere Stoffe. Hält wasserdicht, atmungsaktiv und verhindert Stockflecken und Schimmelbefall.

Gefahr: H222, H229, H319, H336, EUH066.  
 0,4 l **9945785 18,75**  
 Grundpreis pro 1 Liter = 46,88

**heusser**

**26 GLEITSPRAY**

Silikonhaltiges, wasserabweisendes, nicht fettendes Gleit-, Schutz-, Trennspray. Vermindert Reibungswiderstand, bietet Korrosionsschutz bei elektrischen Kontakten, Schrauben und dergleichen. Reißverschlüsse bleiben leichtgängig.

Gefahr: H222, H229.  
 0,4 l **9948750 14,95**  
 Grundpreis pro 1 Liter = 37,38

**heusser**

**27 NAHTDICHTER**

Outdoor Nahtdichter dient zur wasserfesten Abdichtung von Gewebenähten. Für Zeltgewebe, Bootspersenninge, beschichtete Planen. Mit Pinsel und Deckel.

Gefahr: H225, H319, H336, EUH066.  
 0,1 l **9944313 10,50**  
 Grundpreis pro 1 Liter = 105,00

**outdoor**

**28 NAHTDICHTER**

Zum Abdichten von Nähten, Plastikflasche mit Pinsel.

Gefahr: H225, H319, H336, EUH066.  
 0,1 l **9916520 6,90**  
 Grundpreis pro 1 Liter = 69,00

**Yachticon**

**29 PINSEL NAHTDICHTER**

Gebrauchsfertiger Nahtdichter in praktischer Pinseldose. Versiegelt alle Nähte und macht undichte Nähte wieder wasserdicht.

Gefahr: H225, H315, H319, H335, H336, H411, EUH066.  
 0,1 l **9945742 16,75**  
 Grundpreis pro 1 Liter = 167,50

**Yachticon**

**30 REIßVERSCHLUSS & KEDER-EINZUG-SPRAY**

Hilft gegen Quietschen, macht festsitzende Teile wieder gängig und erleichtert das Einziehen von Vorzeltkedern.

Gefahr: H222, H229.  
 0,2 l **9945547 13,95**  
 Grundpreis pro 1 Liter = 69,75


**BALLISTOL**
**31 GRILLREINIGER**

Entfernt Fettspritzer, Verkrustungen, Marinadenrückstände und viele weitere Verschmutzungen von Grill und Rost.

Achtung: H315, H319.  
 0,75 l **9944444 21,50**  
 Grundpreis pro 1 Liter = 28,66



Bitte beachten Sie die Erläuterungen der Piktogramme sowie die Gefahrenhinweise auf Seite 608 dieses Kataloges.





### 1 PVC-KLEBER

Pinself im Deckel. Der Kleber ist geeignet für weiche PVC-Folien und Kunstleder - auch unter Wasser für Teichfolien. Gefahr: H225, H319, H351, H336.

100 ml **9940498 11,75**  
Grundpreis pro 1 Liter = 117,50

### 2 CARAVAN KLEBER

Für die Verklebung von Alu Blechen mit Hartschaum und Holz bei der Reparatur von Caravan und Reisemobil Wandelementen. Gefahr: H332, H315, H319, H334, H317, H351, H335, H373, EUH204.

0,31 l, gelb-braun **9946141 29,95**  
Grundpreis pro 1 Liter = 96,59



### 3 DICHTUNGSMITTEL

Lokalisiert und repariert schwer zu findende Lecks. Dingt auch in feine Haarrisse und verhindert das Eindringen von Feuchtigkeit. EUH208: Enthält 1,2-Benzisothiazol-3(2H)-on (BIT) und 2-methylisothiazol-3(2H)-on (MIT). Kann allergische Reaktionen hervorrufen.

60 ml **9942365 20,25**  
Grundpreis pro 1 Liter = 337,51



### 4 KÖRAPOP 225, EINKOMPONENTEN KLEB- UND DICHTSTOFF

Haftung auf Aluminium, Stahl, Zink, lackierten Metallen und Holzwerkstoffen, Duro- und Thermoplasten (außer PE, PP, PTFE).

EUH210, EUH212, EUH208: Enthält Piperidylsebacate, Trimethoxyvinylsilan, N-[3-(Trimethoxysilyl)-propyl]-ethylendiamin. Kann allergische Reaktionen hervorrufen.

0,31 l, weiß **9946310 15,75**  
Grundpreis pro 1 Liter = 50,79



### 5 BUTYL BAND

Dauerelastisches Dichtband. Farbe schwarz.

2,5 cm x 3 m **9946190 9,50**  
Grundpreis pro 1 Meter = 3,16



### 6 TRUMA DICHTPASTE

25 g **9955480 15,29**  
Grundpreis pro 1 kg = 611,60

**Bitte beachten Sie die Erläuterungen der Piktogramme sowie die Gefahrenhinweise auf Seite 608 dieses Kataloges.**



### 7 LOCTITE 3090

Sofortklebstoff - 2K. Universell einsetzbar. Für professionelle Reparaturen. Zweikomponentig, schnell härtend, spaltfüllend bis 5 mm. Für Metalle, die meisten Kunststoffe, Gummi, Holz, Papier und Leder. Nicht für Glas geeignet.

Achtung: H315, H319, H335, EUH202.  
11 g **9946297 34,75**  
Grundpreis pro 1 kg = 3.159,09



### 8 KLEB- & DICHTSTOFF TEROSON MS 9120

Lösungsmittel- und isocyanatfreies silanmodifiziertes Polymer für Nahtabdichtung, Abdichtung von Fugen bei Fahrzeugkarosserie-Reparaturen. Inhalt 0,31 l.

EUH210, EUH212, EUH208: Enthält Trimethoxyvinylsilan. Kann allergische Reaktionen hervorrufen.

schwarz **9944595 26,50**  
grau **9944596 26,50**  
weiß **9944597 26,50**  
Grundpreis pro 1 Liter = 85,49



### 9 TEROSON RB 4006

Dichtmasse für Überlappungsfugen (bekannt als Terostat 4006).

EUH066, EUH210.  
0,31 l, grau **9946312 23,75**  
Grundpreis pro 1 Liter = 76,59



### 10 TEROSON RB 2759

Dauerelastische Dichtmasse zur Abdichtung von Zier- und Kantleisten (bekannt als Terostat 2759).  
Achtung: H315, H412.

0,31 l, grau **9946311 18,95**  
Grundpreis pro 1 Liter = 61,11



### 11 KARTUSCHENPISTOLE

Mit Zahnstangenvorschub und Schnellverstellung für alle handelsüblichen Silikon- und Acryl-kartuschen. Inklusive Silikon-Spitzen-Reiniger.

**9946212 5,90**



### 12 TEROSON WX 210

Konservierungsspray zur Vorbeugung, Pflege und Reparatur. (bekannt als Terotex Multi Wax) Gefahr: H222, H229, H317, H336, H411, EUH066

0,5 l **9946296 15,75**  
Grundpreis pro 1 Liter = 31,50



### 13 OBERFLÄCHENREINIGER TEROSON VR 10

Flüssiges Vorbehandlungsmittel für Klebeflächen. Blockiert nicht die Aushärtung von Kleb- / Dichtstoffen.

Gefahr: H225, H304, H315, H336, H361f, H411.  
1 l **9946294 28,50**  
Grundpreis pro 1 Liter = 28,50



### 14 TEROSON RB VII

Plastisches Abdichtband auf Kautschukbasis.

Farbe weiß, Rolle 3 m (Preis je Rolle).  
20 x 2,0 mm **9946290 18,95**  
Grundpreis pro 1 Meter = 6,31



### 15 TEROSON RB 81

Dauerelastisches Dichtband mit hoher Klebrigkeit (bekannt als Terostat 81).

Farbe schwarz. Pro Meter.  
43 x 2,2 mm **9946299 5,60**  
Grundpreis pro 1 Meter = 5,60

23 x 2,0 mm **9946293 4,20**  
Grundpreis pro 1 Meter = 4,20



### 16 TEROSON RB 110M

Dichtungsprofil auf Basis von Butylkautschuk mit elastischem Innenkern aus Polyethylen-Schaum. Zum Abdichten von Fenster usw. (bekannt als Terostat M110).

Farbe schwarz. Rolle 5 m.  
Ø 8 mm **9946313 34,50**  
Grundpreis pro 1 Meter = 6,90



### 17 TEROSON RB 963

Selbstklebendes Dichtband auf Basis von Butylkautschuk. Zum Unterfüttern von Verkleidungselementen, Abdicht- oder Zierleisten (bekannt als Terostat 963).

Farbe schwarz. Rolle 6 m.  
Ø 8 mm **9946314 37,25**  
Grundpreis pro 1 Meter = 6,22



### 18 TEROSON RB 963

Selbstklebendes Dichtband auf Basis von Butylkautschuk. Zum Unterfüttern von Verkleidungselementen, Abdicht- oder Zierleisten (bekannt als Terostat 963).

Farbe schwarz. Rolle 6 m.  
Ø 8 mm **9946314 37,25**  
Grundpreis pro 1 Meter = 6,22

**PETEC**
**18 SEKUNDENKLEBER POWER KLEBER BLITZSCHNELL**

Ist ein sekundenschnell härtender Einkomponentenklebstoff für dauerhafte Verbindungen.

Inhalt 3 g.

Achtung: H315, H319, H335, EUH202, EUH208.

<b>9948685</b>	<b>5,60</b>
Grundpreis pro 1 kg = 1.866,67	


**PETEC**
**21 MONTAGEBAND DOPPELSEITIG**

Doppelseitiges Schaumstoff-Klebeband mit guter Klebekraft. Gute Haftung auf vielen Werkstoffen wie Metall, Glas, Stein, Fliesen, Holz und verschiedenen Kunststoffen.

Farbe transparent. Maße 2 m x 19 mm x 2 mm (L x B x H).

<b>9948689</b>	<b>10,00</b>
Grundpreis pro 1 Meter = 5,00	


**PETEC**
**24 PANZERBAND POWER TAPE**

Der hochwertige Allrounder für viele Anwendungen. Zum Befestigen, Verstärken, Abdichten, Isolieren, Verpacken, Reparatur von Leitungen, Rohren, Schläuchen u.v.m. Extrem belastbar, rückstandslos zu entfernen, feuchtigkeitsbeständig.

Maße 50 m x 50 mm (L x B).

schwarz	<b>9944525</b>	<b>22,50</b>
silber	<b>9944526</b>	<b>22,50</b>
Grundpreis pro 1 Meter = 0,45		


**PETEC**
**25 UNI-GEWEBEBAND**

Der hochwertige Allrounder für viele Anwendungen. Zum Befestigen, Verstärken, Abdichten, Isolieren, Verpacken, Reparatur von Leitungen, Rohren, Schläuchen u.v.m. Feuchtigkeitsbeständig.

Maße 50 m x 48 mm (L x B).

schwarz	<b>9944527</b>	<b>11,25</b>
silber	<b>9944528</b>	<b>11,25</b>
Grundpreis pro 1 Meter = 0,23		


**PETEC**
**20 MONTAGEKLEBER KLEBEN & DICHTEN**

Einkomponentiger, elastischer Kleb- und Dichtstoff einsetzbar bei saugenden und nichtsaugenden Klebeflächen.

Farbe transparent. Inhalt 80 g. EUH208, EUH210.

<b>9948687</b>	<b>11,25</b>
Grundpreis pro 1 kg = 140,63	


**PETEC**
**23 MONTAGEPADS**

Doppelseitige Klebepads für schnelle und einfache Montage und Befestigung von Spiegeln, Bildern, Schildern, Halterungen, Anbauteilen, Haken u.v.m.

Inhalt 3er Set.

<b>9944530</b>	<b>3,90</b>
----------------	-------------

**PETEC**
**26 REPARATURBAND**

Selbstverschweißendes Reparaturband. Für den Kfz-Bereich. Abdichten von Wasser-schläuchen und Wasserrohren. Zur Isolation von Kabel und elektrischen Komponenten. Wasser-, Temperatur- und UV-Beständigkeit.

Maße 5 m x 19 mm x 0,5 mm (L x B x H).

<b>9944532</b>	<b>11,95</b>
Grundpreis pro 1 Meter = 2,39	


**PETEC**
**27 SPRÜHKLEBER**

Für großflächige Verklebungen von Styrol, Leder, Schaumstoff, Gummi, Textilien, Filz, Holz, Kork, Karton, Papier, Dämmmatten, Kunststoff, Metall u.v.m.

Wasser- und salzwasserbeständig.

Gefahr: H222, H229, H315, H317, H319, H336, H412.

0,4 l	<b>9944522</b>	<b>16,50</b>
Grundpreis pro 1 Liter = 41,25		


**PETEC**
**28 PROFILGUMMIKLEBER**

Für Klein- und großflächige Verklebungen im Innen- und Außenbereich von z.B. Gummi-profilen, Voll- und Naturgummi sowie Leder, u.v.m. Im Automobilbereich und Haushalt. Beständig gegen Wasser, Salzwasser, Öl, Kraftstoff, verdünnte Säuren und Laugen.

Gefahr: H225, H319, H336, H411, EUH066, EUH208: Enthält Kolophonium. Kann allergische Reaktionen hervorrufen.

70 ml	<b>9944523</b>	<b>9,00</b>
Grundpreis pro 1 Liter = 128,57		


**PETEC**
**29 HOCHLEISTUNGSKLEBSTOFF & FILLER**

SpeedBond Klebesystem zur konstruktiven Verklebung und Reparatur von Kunststoff, Metall, Gummi, Holz u.v.m.

Gewicht 96 g

<b>9944524</b>	<b>19,95</b>
Grundpreis pro 1 kg = 207,81	



Bitte beachten Sie die Erläuterungen der Piktogramme sowie die Gefahrenhinweise auf Seite 608 dieses Kataloges.

**PETEC**
**30 KABELSCHUTZBAND PROTECTION-TAPE**

Zum Schützen und Bündeln von Kabeln und Kabelbäumen. Hohe Klebekraft, stoßabweisend, verhindert Geräuschbildung, für Innen- und Außenanwendung.

Maße 10 m x 19 mm (L x B).

<b>9944531</b>	<b>6,70</b>
Grundpreis pro 1 Meter = 0,67	


**DEKALIN**
**31 DEKA BUTYL-TAPE**

Abdichtprofile mit hoher Klebrigkeit und guter Formstabilität, silikonfrei.

Kleinspule 20 x 2 cm, 3 m lang

schwarz	<b>9944016</b>	<b>17,50</b>
Grundpreis pro 1 Meter = 5,83		


**DEKALIN**
**32 DEKA PLAST 7303**

Alterungsbeständiges, dauerplastisches, lösemittelfreies Abdeckmaterial. EUH 210.

Maße ø 8 mm (7 x 2,5 m = 17,5 m).

grau	<b>9943286</b>	<b>61,90</b>
Grundpreis pro 1 Meter = 3,54		

Maße 20 x 2 mm, 26 m.

grau	<b>9943269</b>	<b>61,90</b>
Grundpreis pro 1 Meter = 2,41		



**REINIGEN**



**1 HAFTREINIGER DEKAVATOR 22 NF**  
Hochwirksamer Haftreiniger. Für Kunststoff oder wenn die Zusammensetzung nicht bekannt sein sollte.

Gefahr: H225, H319, H336

30 ml	<b>9948794</b>	<b>17,90</b>
	Grundpreis pro 1 Liter = 596,66	
250 ml	<b>9948795</b>	<b>49,90</b>
	Grundpreis pro 1 Liter = 99,80	

**2 DEKACLEAN ULTRA**  
Schnelltrocknender und rückstandsfreier Reiniger. Entfettet und reinigt Flächen zuverlässig.

Gefahr: H225, H319, H336

1 l	<b>9940547</b>	<b>27,75</b>
	Grundpreis pro 1 Liter = 27,75	



**3 DEKAFINISHER**  
Gebrauchsfertiges, mildes, neutrales Hilfsmittel zum Glätten von Oberflächen im Sichtfugenbereich bei frischer Fugenoberfläche.

Achtung: H319, EUH208: Enthält (R)-p-Mentha-1,8-dien. Kann allergische Reaktionen hervorrufen.

0,5 l	<b>9940941</b>	<b>25,90</b>
	Grundpreis pro 1 Liter = 51,80	

**4 DEKACLEAN GLASS FOAM**  
Standfester, aktiver Reinigungsschaum für Glas und glatte Oberflächen.

Gefahr: H222, H229, H319

0,4 l	<b>9943219</b>	<b>13,25</b>
	Grundpreis pro 1 Liter = 33,13	



**5 DEKARUST REMOVER**  
Löst durch Rost und Oxidation entstandene Verbindungen schnell und zuverlässig durch optimale Kriech Eigenschaften und hoher Kapillaraktivität, ohne das Grundmetall anzugreifen und lackbenetzende Störungen (LABS) auszulösen.

Gefahr: H229, H224, EUH208 Enthält Zimtaldehyd. Kann allergische Reaktionen hervorrufen.

250 ml	<b>9957757</b>	<b>24,90</b>
	Grundpreis pro 1 Liter = 99,60	

**6 REINIGUNGSTUCH**  
Das getränkte Einweg-Microfasertuch ermöglicht eine schnelle Reinigung.

Gefahr: H225, H319, H336

	<b>9940940</b>	<b>3,60</b>
--	----------------	-------------

**KLEBEN & DICHTEN**



**7 DEKASYL MS-1**  
Haftstarker Dichtstoff, geeignet für innen und außen, sowie kleineren Verklebungen. Haftung auf fast allen Untergründen ohne Primer.

EUH210, EUH208: Enthält N-(3-(dimethoxymethylsilyl)propyl)ethylenediamine, Dioctyltinbis(acetylacetonate), Aminoethylaminopropyltrimethoxysilan. Kann allergische Reaktionen hervorrufen.

weiß, 0,29 l	<b>9940944</b>	<b>15,50</b>
	Grundpreis pro 1 Liter = 53,44	
grau, 0,29 l	<b>9940943</b>	<b>15,50</b>
	Grundpreis pro 1 Liter = 53,44	
schwarz, 0,29 l	<b>9940945</b>	<b>15,50</b>
	Grundpreis pro 1 Liter = 53,44	

**8 DEKASYL MS-2**  
Für den Einsatz von Klebe- und Dichtstoffen. U.a. Haftung auch auf PMMA, PVC, Glas, Aluminium und Polyester.

EUH210

weiß, 0,29 l	<b>9944006</b>	<b>22,25</b>
	Grundpreis pro 1 Liter = 76,72	
grau, 0,29 l	<b>9944004</b>	<b>22,25</b>
	Grundpreis pro 1 Liter = 76,72	
schwarz, 0,29 l	<b>9944005</b>	<b>22,25</b>
	Grundpreis pro 1 Liter = 76,72	



**9 DEKASYL MS-5**  
Kraftkleber für den gesamten Fahrzeugbau mit hoher Anfangsfestigkeit. Strukturelle Verklebung von Polyesterteilen auf Metallrahmen, Eckprofilen aus Alu, Klimaboxen, Solar- und SAT- Anlagen, Rahmen u. Radverkleidungen.

EUH210

weiß, 100 ml	<b>9944009</b>	<b>15,50</b>
	Grundpreis pro 1 Liter = 155,00	
weiß, 0,29 l	<b>9944719</b>	<b>28,50</b>
	Grundpreis pro 1 Liter = 98,27	
weiß, 0,6 l	<b>9940947</b>	<b>43,90</b>
	Grundpreis pro 1 Liter = 73,14	
schwarz, 0,29 l	<b>9944007</b>	<b>28,95</b>
	Grundpreis pro 1 Liter = 99,82	

**10 DEKASYL MS-6**  
MS Polymer-basierter, universaler und elastischer Dicht- und Klebstoff mit ausgezeichneter Haftung auf vielen im OEM Wohnwagen und Reisemobil verwendeten Materialien.

EUH211

weiß, 0,31 l	<b>9939394</b>	<b>23,90</b>
	Grundpreis pro 1 Liter = 77,10	
schwarz, 0,31 l	<b>9948796</b>	<b>23,90</b>
	Grundpreis pro 1 Liter = 77,10	

**11 DEKASYL MS-7**  
Dichtstoff zur Herstellung von elastischen Verbindungen. Geeignet für Glas, Emaille, etc.

EUH210, EUH208: Enthält Bis(1,2,2,6,6-pentamethyl-4-piperidyl)sebazat, Aminoethylaminopropyltrimethoxysilan, N-(3-(dimethoxysilyl)propyl)ethylenediamine, Dioctyltinbis(acetylacetonate). Kann allergische Reaktionen hervorrufen.

transparent, 0,29 l

<b>9944028</b>	<b>24,25</b>
Grundpreis pro 1 Liter = 83,61	



**12 KLEBESET**  
o 1x 290 ml Kartusche Dekasyl MS-5 Kraftkleber  
o 1x 30 ml Dekavator  
o 1x Dekaclean Reinigungstuch-Set (1x Tuch feucht / 1x Tuch trocken)

Gefahr: H225, H315, H318, H319, H361d, H336, H304, H411, EUH210

weiß	<b>9943452</b>	<b>45,75</b>
schwarz	<b>9943512</b>	<b>58,90</b>

**DICHTEN**



**13 DEKASEAL 8936**  
Dauerelastische, UV-beständige, abtupfbare Dichtungsmasse. Für Abdichtung von Dachhauben, Fenster- und Kantengummis u.v.m.

Achtung: H315, H412

anthrazit		
0,31 l	<b>9944790</b>	<b>18,90</b>
	Grundpreis pro 1 Liter = 60,95	
0,56 l	<b>9921254</b>	<b>23,70</b>
	Grundpreis pro 1 Liter = 42,33	

**Bitte beachten Sie die Erläuterungen der Piktogramme sowie die Gefahrenhinweise auf Seite 608 dieses Kataloges.**

lichtgrau		
0,31 l	<b>9944003</b>	<b>18,90</b>
	Grundpreis pro 1 Liter = 60,95	
0,56 l	<b>9917987</b>	<b>23,70</b>
	Grundpreis pro 1 Liter = 42,33	
schwarz		
0,31 l	<b>9943208</b>	<b>18,90</b>
	Grundpreis pro 1 Liter = 60,95	
0,56 l	<b>9943206</b>	<b>23,70</b>
	Grundpreis pro 1 Liter = 42,33	



**14 DEKASEAL 1512**  
Spritzfähige, elastische, standfeste, überlackierbare, nicht abtupfbare Dichtmasse für den Einbau von Dachhauben, insbesondere beim Camper Van.

H412, EUH066

creme, 0,31 l	<b>9944027</b>	<b>22,90</b>
	Grundpreis pro 1 Liter = 73,85	
schwarz, 0,31 l	<b>9944031</b>	<b>22,90</b>
	Grundpreis pro 1 Liter = 73,85	

Die technisch zulässige Gesamtmasse des Fahrzeugs sowie die technisch zulässige Gesamtmasse auf der Achse dürfen nicht überschritten werden. Nachträglich am Fahrzeug angebrachtes Zubehör verringert die Zuladungsmöglichkeit und beeinflusst die Achslasten. Nachträgliche Änderungen am Fahrzeug (z. B. Abtastung), die die Massewerte des Fahrzeugs beeinflussen, liegen im Verantwortungsbereich des Fahrzeughalters. Weitere Hinweise & Erläuterungen zur Gewichtsthematik finden Sie in den Verkaufsunterlagen und auf den Websites der Hersteller.





## SCHÜTZEN

DEKALIN



Gefahr

**15 DEKAPHON 9735**

Spritzbare, atmungsaktive, widerstandsfähige Schutzbeschichtung mit anti-korrosiven Eigenschaften. Für GFK, Holz und Metall.

Gefahr: H222, H229, H319, H336, H304, H411, EUH066

schwarz, 0,5 l **9944012 27,25**  
Grundpreis pro 1 Liter = 54,50

DEKALIN

**16 DEKAPHON 958**

Atmungsaktiver, wasserbasierter Allround-Unterbodenschutz zum Streichen und Spritzen.

schwarz, 1 l **9940549 35,25**  
Grundpreis pro 1 Liter = 35,25

DEKALIN



Gefahr

**17 DEKAPHON P PRO-WAX**

Spritzbarer Korrosionsschutz - Beschichtung geeignet für den Schutz von Hohlräumen in Wohnmobilen und Wohnwagen.

Gefahr: H222, H229, H332, H336, H412, EUH066, EUH208: Enthält Calciumsulfonat. Kann allergische Reaktionen hervorrufen.

0,5 l **9940939 22,30**  
Grundpreis pro 1 Liter = 44,60

## KLEBEN &amp; REPARIEREN

DEKALIN



Gefahr

**18 DEKA SPACHTELMASSE**

Zweikomponentiger Polyester-Füll- und Ziehspachtel.

Gefahr: H226, H315, H319, H361d, H372, H412, EUH212

1 kg **9943243 23,90**  
Grundpreis pro 1 kg = 23,90

DEKALIN

**19 DEKAPUR 2 K-90**

2-Komponenten-Kleber. Anwendung auf ABS, PMMA, GfK, schleif- und überlackierbar, Härtung in 5 Min. Nur in Verbindung mit Profi-Kartuschenpistole verwendbar.

EUH210 **9944001 24,75**  
schwarz, 50 ml.  
Grundpreis pro 1 Liter = 495,00

DEKALIN

**20 KARTUSCHENPISTOLE**

Profi-Kartuschenpistole für Dekapur 2 K-90.

**9940950 49,90**

**21 ERSATZ-STATIKMISCHER**

Passend zu Dekapur 2K-90.

12 St. **9944029 20,50**

**22 SIKA AKTIVATOR -205**

Zur Reinigung und Aktivierung von Haftflächen vor der Verklebung und Abdichtung mit Sikaflex® Produkten.

Gefahr: H225, H319, H336

30 ml **9944715 18,25**  
Grundpreis pro 1 Liter = 608,33  
250 ml **9946306 27,25**  
Grundpreis pro 1 Liter = 109,00

**23 SIKA PRIMER-210**

Für die Vorbereitung von Untergründen, die mit Sikaflex® Produkten abgedichtet oder verklebt werden.

Gefahr: H225, H319, H336, H412, EUH066, EUH208: Enthält Dibutylzinnäurat. Kann allergische Reaktionen hervorrufen.

30 ml **9944716 12,95**  
Grundpreis pro 1 Liter = 431,66  
250 ml **9946305 48,95**  
Grundpreis pro 1 Liter = 195,80

**24 SIKAPRIMER 207 SCHWARZ**

Sika® Primer-207 ist ein schwarzer Voranstrich auf Lösemittelbasis, der mit Feuchtigkeit reagiert und eine dünne Schicht bildet (filmbildend). Diese Schicht wirkt als Bindeglied zwischen Untergrund und Klebstoff.

Gefahr: H225, H317, H319, H336, EUH066, EUH204, EUH205

30 ml **9944710 17,95**  
Grundpreis pro 1 Liter = 598,33  
250 ml **9984519 58,95**  
Grundpreis pro 1 Liter = 235,80

**25 REMOVER-208 SPRAY**

Vielseitiges Reinigungsmittel, insbesondere für das Entfernen von frischem Klebstoff und für das Reinigen von Werkzeugen.

Gefahr: H222, H229, H336, H412, EUH066

0,4 l **9980213 28,25**  
Grundpreis pro 1 Liter = 70,63

**26 BUTYLDICHTSTOFF SIKA LASTOMER-710**

SikaLastomer®-710 ist ein pastöser, standfester Dichtstoff auf Butylbasis, der Lösemittel enthält. Geeignet für Verbindungen, die zu einem späteren Zeitpunkt wieder gelöst werden müssen.

Inhalt 0,3 l. EUH211

schwarz **9909846 12,95**  
grau **9984536 12,95**  
weiß **9909654 12,95**  
Grundpreis pro 1 Liter = 41,78

**27 DICHTSTOFF SIKAFLEX-522**

Universeller STP-Klebdichtstoff mit hoher Alterungs-, Schimmel- und Witterungsbeständigkeit. Auf vielen Untergründen ohne Primer anwendbar. Frei von Isocyanat, Lösemitteln und Phthalat.

Inhalt 0,3 l. Achtung: H317, H412, EUH211

schwarz **9944271 13,95**  
stahlgrau **9944272 13,95**  
weiss **9944194 13,95**  
Grundpreis pro 1 Liter = 46,50

**28 KLEBSTOFF SIKAFLEX-554**

Sikaflex®-554 ist ein alterungs- und witterungsbeständiger STP-Montageklebstoff. Auf vielen Untergründen primerlos anwendbar.

Frei von Isocyanat, Lösemitteln und Phthalat. EUH 210, EUH211, EUH208: Enthält Trimethoxyvinylsilan. Kann allergische Reaktionen hervorrufen. Inhalt 0,3 l.

weiß **9944273 24,25**  
schwarz **9944274 24,25**  
Grundpreis pro 1 Liter = 80,83

**29 SIKACLEANER P**

Sika® Cleaner P ist ein lösemittelbasiertes, farbloses, klares Reinigungsmittel für nicht poröse Oberflächen.

Inhalt 0,8 kg. Gefahr: H226, H304, H336, H412, EUH066

**9984389 19,25**  
Grundpreis pro 1 kg = 24,06

**30 STEINSCHLAGSCHUTZ SIKAGARD-6470S**

SikaGard®-6470 S ist eine beständige, thixotrope, kautschukbasierte Schutzbeschichtung aus der Sprühdose mit hervorragenden Rostschutz- und Anti-Dröhn-Eigenschaften. Für einen effektiven Steinschlagschutz der Fahrzeugkarosserie. Durch seine hervorragenden Applikationseigenschaften können die ursprünglichen Oberflächenstrukturen einfach reproduziert werden.

Inhalt 0,5 l. Gefahr: H222, H229, H315, H319, H336, H411

schwarz **9984538 22,75**  
Grundpreis pro 1 Liter = 45,50



Bitte beachten Sie die Erläuterungen der Piktogramme sowie die Gefahrenhinweise auf Seite 608 dieses Kataloges.

→ TV-Geräte  
ab S. 458



# Multimedia



**Weitere Artikel  
finden Sie  
online oder bei  
Ihrem Movera-  
Fachhändler.**



Internet Antennen	428-431
Parabol Sat-Anlagen Automatisch	434-452
Flachantennen Sat- Anlagen Automatisch	446-451
Manuelle Sat Anlagen	452-453
DVB-T2 Antennen	454-455
Sat-Anlagenzubehör	456-457
TV Geräte	458-467
Lautsprecher Soundbars / Wandhalterung	468-471
Rückfahrvideosysteme	472-477
Naviceiver / Kamera	481-485
Lautsprecher/ Sound	486-487
Einbaublenden / Kameras	488-489



→ Naviceiver  
**ab S. 478**



# Mobiles Internet wie Zuhause – auch während der Fahrt

Das Antennensystem für gehobene Ansprüche. Der mobile Hotspot sorgt für ein stabiles Signal – sogar während der Fahrt. Sie können im Wohnmobil, Campingbus oder Caravan ganz entspannt surfen – und zudem sämtliche Vorzüge eines „mobilen Heimnetzwerkes“ nutzen. Die Verbindung bleibt standortunabhängig erhalten, ganz gleich, aus welchem Netz das externe Signal kommt – die registrierten Endgeräte verbinden sich ganz automatisch mit dem eigenen Hotspot.

## Das Oyster® Connect System

### Die Oyster® Connect - Outdoor Unit

Der Clou besteht darin, dass in der Outdoor Unit sowohl ein LTE- als auch ein Dual Band WLAN-Modul verbaut ist.

Jedes dieser Module besitzt ein direkt angeschlossenes, speziell für diese Applikation abgestimmtes Antennensystem, das für eine größere Reichweite sorgt und bei Überlastung des LTE-Netzes durch zu viele User nicht nur den nächsten sondern auch den übernächsten Funkmasten erreichen kann.

Im WLAN-Bereich sorgt das MIMO-System mit 4 Antennen für den stabilen Datendurchsatz, sowohl im 2,4 GHz-Band als auch im 5 GHz-Band.

Hinter MIMO steckt die Fähigkeit, durch intelligente Datenverarbeitung einen Datenstrom über mehrere Antennen zu senden und zu empfangen (Multiple Input Multiple Output).

Die LTE-Funktion basiert auf einer ALL-Band Antenne in Diversity-Technologie. Sie unterstützt alle LTE Bänder von 698 MHz bis 3800 MHz und bietet ohne Ausrichtung der Antenne eine maximale Sende- und Empfangsleistung.

Die von der Outdoor Unit empfangenen Informationen werden mittels eines Datenkabels verlustfrei an die Indoor Unit übertragen.

### Die Oyster® Connect - Indoor Unit

Das zweite Bauteil des Oyster® Connect Systems, die Indoor Unit, befindet sich im Fahrzeuginnenraum und dient als WLAN-Access-Point.

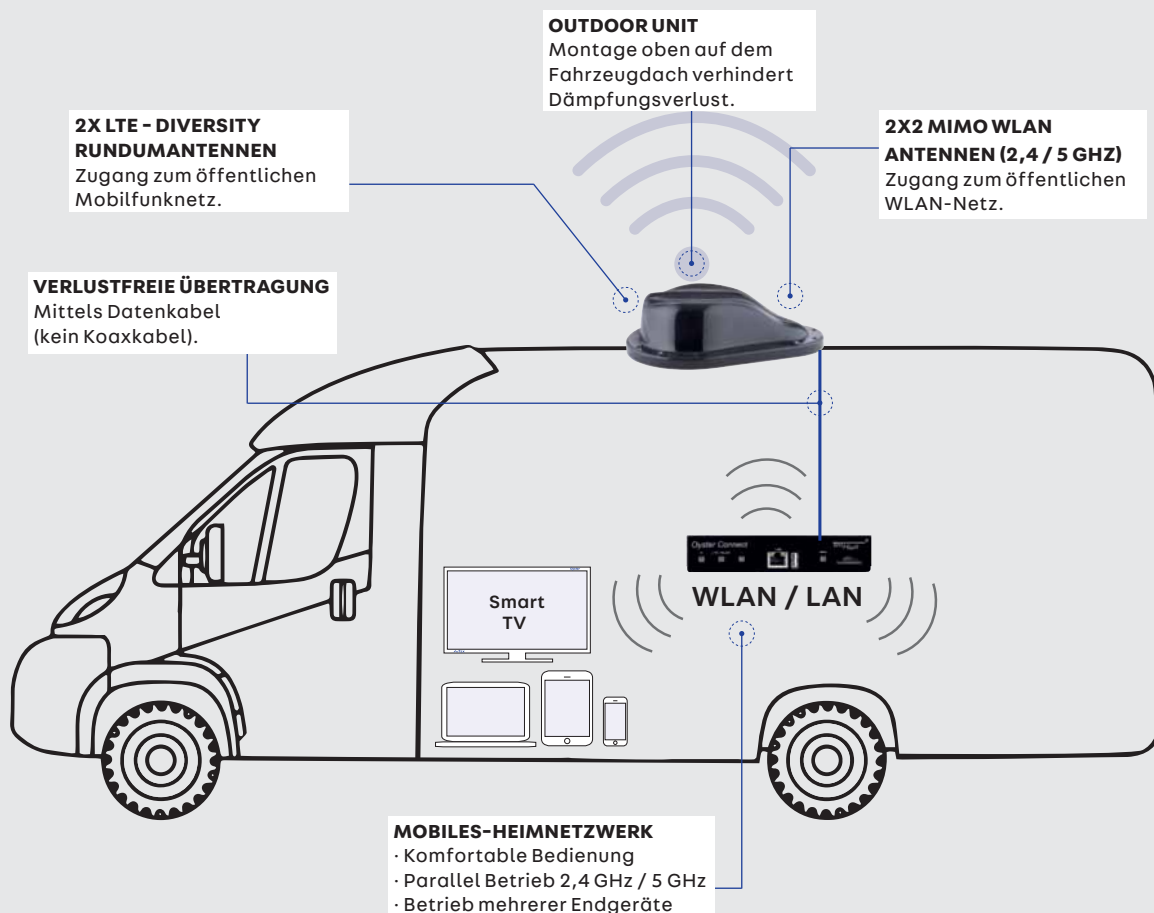
In der Indoor Unit ist ein vollwertiger, privater Access-Point mit integrierten 2,4- und 5-GHz-WLAN-Antennen verbaut (2x2 MIMO-Technologie). Beide Bänder sind parallel in Betrieb – so können Sie zeitgleich mehrere mobile Endgeräte auch auf unterschiedlichen Bändern bei höchstmöglichem Datentransfer verbinden.

Mit der Indoor Unit müssen die gewünschten Endgeräte, wie Smartphone, Tablet, Laptop oder Smart TV nur einmalig verbunden werden. Sie verfügt über einen LAN-Anschluss und kann ein privates kabelgebundenes LAN-Netzwerk aufbauen.

Vorteilhaft ist die Verwendung einer Multi Sim Karte, die im Kartenleser in der Outdoor Unit Platz findet.

Alle Sende- und Empfangseinheiten samt Kartenleser befinden sich in der Outdoor Unit, die oben auf dem Fahrzeugdach montiert ist. Das ist der optimale Montageplatz, weil nur dadurch gewährleistet ist, dass keine Verschlechterung (= Dämpfung) des Signales durch Fahrzeugkarosserie und Wärmeschutzverglasung entstehen kann.

Die von der Outdoor Unit empfangenen Informationen werden mittels eines Datenkabels verlustfrei an die Indoor Unit übertragen.



## WLAN / LTE Antenne Oyster<sup>®</sup> Connect



### 1 WLAN / LTE ANTENNE OYSTER<sup>®</sup> CONNECT

- o Montage der Sende- und Empfangseinheit oben auf dem Fahrzeugdach verhindert Dämpfungsverlust
- o Dual Band: 2x2 MIMO WLAN Antennen für 2,4 GHz und 5 GHz Band
- o Einmalige und einfache Einrichtung des „Mobilen Heimnetzwerkes“
- o Freie Wählbarkeit 2,4 GHz / 5 GHz im WLAN-Netz sowohl bei der Indoor Unit als auch der Outdoor Unit
- o 2x2 LTE Diversity Antennen ITU Region 1-3 für weltweiten Empfang für alle LTE Bänder von 698 MHz bis 3800 MHz
- o Privates LAN-Netz ermöglicht WLAN Netzentlastung, nicht jeder Smart TV ist WLAN fähig
- o Aerodynamischer Aufbau
- o Einfache Montage und platzsparende Bauweise
- o Witterungsbeständig
- o Komfortable Bedienung
- o 3 Jahre Garantie

Lieferumfang Oyster<sup>®</sup> Connect - Outdoor Unit, Oyster<sup>®</sup> Connect - Indoor Unit, Dachdurchführung mit Datenkabel 4m, Stromanschlusskabel Oyster<sup>®</sup> Connect-Indoor Unit, Montageplatte.

Maße Internetantenne 40,5 x 12 x 29,2 cm (B x H x T). Gewicht 2 kg.

**9956802 955,00**

## Komplettsset WLAN / LTE Antenne Oyster<sup>®</sup> Connect + Oyster<sup>®</sup> Smart TV



Standfuß nicht im Lieferumfang enthalten



<b>2 SET OYSTER<sup>®</sup> CONNECT INKL. SMART TV 19 ZOLL*</b>	<b>9957364</b>	<b>1.585,00</b>
<b>3 SET OYSTER<sup>®</sup> CONNECT INKL. 21 ZOLL OYSTER SMART TV*</b>	<b>9957365</b>	<b>1.604,00</b>
<b>4 SET OYSTER<sup>®</sup> CONNECT INKL. 24 ZOLL OYSTER SMART TV*</b>	<b>9957366</b>	<b>1.695,00</b>
<b>5 SET OYSTER<sup>®</sup> CONNECT INKL. 27 ZOLL OYSTER SMART TV*</b>	<b>9957367</b>	<b>1.795,00</b>
<b>6 SET OYSTER<sup>®</sup> CONNECT INKL. 32 ZOLL OYSTER SMART TV*</b>	<b>9958283</b>	<b>1.844,00</b>

Energieeffizienzklassen der Fernseher.

#### SMART TV

Oyster<sup>®</sup> 19"  
Oyster<sup>®</sup> 21"  
Oyster<sup>®</sup> 27"  
Oyster<sup>®</sup> 32"



\* Das Produktdatenblatt kann über den Link <https://eprel.ec.europa.eu> eingesehen oder über [info@movera.com](mailto:info@movera.com) angefordert werden.

# Professionelle Mobilfunk Repeater für Wohnmobile

alphatronics

Der alphatronics STREAM Familie ist die optimale Lösung für alle Nutzer, welche Streaming, Mobile Office oder die Möglichkeit der Verwendung von Laptops oder Tablets auch im Fahrzeug wahrnehmen möchten.

Einfache Bedienung über die App



Geschwindigkeit

Ausführung

Geeignet für

MOBILFUNK

Geschwindigkeit (Download)

Standard

Mobilfunknetze

Anzahl SIM-Slots

SIM Konfiguration (Autom.)

Schaltung SIM-Slots

Für die Verwendung in

NETZWERK

WiFi-Netzwerk

WiFi-Teilnehmer

LAN-Anschlüsse

Art.-Nr.

Preis

## 1 STREAM

☆☆☆

mit weißer Rundantenne, Maße 96 x 90 mm (Ø x H)

Reise zu zweit (bis zu 3 Geräte zeitgleich)

bis zu 150 Mbit/s

CAT4

4G, 3G, 2G

2x

ja

SIM1 oder SIM2

Europa, Naher Osten, Afrika

2.4 GHz

max. 100

4x

**9961546**

**599,00**

## 2 STREAM 2

☆☆☆

mit schwarzer Rundantenne, Maße 96 x 90 mm (Ø x H)

Mobile Office oder Familie (bis zu 5 Geräte zeitgleich)

bis zu 300 Mbit/s

CAT6

4G, 3G, 2G

2x

ja

SIM1 oder SIM2

Europa, Naher Osten, Afrika, Australien

2.4 GHz / 5.0 GHz

max. 150

4x

**9961871**

**749,00**

## 3 STREAM 5G

☆☆☆

mit weißer Flachantenne, Maße 200 x 200 mm (B x H), 62 mm (H)

Keine Grenzen (max. Geschwindigkeit)

größer 3000 Mbit/s<sup>1</sup>

5G / CAT 20

5G, 4G, 3G, 2G

2x

ja

SIM1 oder SIM2 / parallel

Europa, Naher Osten, Afrika, Ozeanien

2.4 GHz / 5.0 GHz

max. 150

5x

**9961872**

**1.799,00**

<sup>1</sup> 15G Sub - 6 GHz SA/NSA 2.1 / 3.3Gbit/s DL (4x4 MIMO), 900/600 Mbps UL (2x2)



## CARAVANING-ROUTERSSETS 4G / 5G

Die leistungsstarken LTE- und 5G/WiFi-Routersets garantieren zusammen mit der Außenantenne eine zuverlässige Internetverbindung. Das Telefonmodul hat zwei SIM-Kartenslots, beispielsweise für eine Hauptkarte und eine lokale Karte des Urlaubslandes. Web-Anwendung für einfache Bedienung. 4G mit 2,4 GHz WiFi, 5G-Version CET305R zusätzlich mit 2,4 und 5 GHz WiFi.

- o Bester Empfang durch MIMO-Konfiguration für die Mobilfunk-Antennen
  - o Auswahl Internetzugang per externem WiFi oder Mobilfunk
  - o Anzeige Signalqualität Mobilfunk und WiFi
  - o hochwertige Metall-Dachdurchführung und Ein-/Ausschalter
- Antennenanschlüsse 2x SMA für LTE bzw. 4x SMA für 5G, 2x RP-SMA für WiFi. Spannungsversorgung 9 - 30 V DC.



Bezeichnung

Ausführung

Art.-Nr.

Preis

### 4 CET300R

mit weißer Rundantenne, Maße 96 x 90 mm (Ø x H), mit Halter 140 mm (H)

**9957595**

**599,00**

### 5 CET300R.02

mit schwarzer Rundantenne, Maße 96 x 90 mm (Ø x H), mit Halter 140 mm (H)

**9958340**

**599,00**

### 6 CET302R

mit weißer Flachantenne, Maße 200 x 200 mm (B x H), 62 mm (H)

**9958341**

**599,00**

### 7 CET305R, 5G

mit schwarzer Flachantenne Maße 200 x 53 mm (Ø x H) mit Halter 103 mm (H)

**9961926**

**1.229,00**



## 8 NETZVERSTÄRKER PHONE BOOSTERVAN 2.0

Mit TELECO Phone-BoosterVan 2.0, dem neuen Booster für Mobiltelefone, ist Ihr Handy immer im 4G-, 3G- und GSM-Netz verbunden.

- o Außenantenne - sucht nach Netzwerken und erfasst deren Signale
- o TELECO PhoneBoosterVan 2.0 verstärkt die Signale um das 400-fache
- o Die Innenantenne verteilt die verstärkten Signale

Das Kit besteht aus 1 Booster TB55, 1 Außenantenne RA016B, 1 innere Allrichtungsantenne TAI16. Maße Booster 116 x 98 mm (B x H). Außenantenne 95 x 85 mm (B x H). Innenantenne 160 x 17,5 mm (B x H).

**9960816**

**1.037,00**

Die technisch zulässige Gesamtmasse des Fahrzeugs sowie die technisch zulässige Gesamtmasse auf der Achse dürfen nicht überschritten werden. Nachträglich am Fahrzeug angebrachtes Zubehör verringert die Zuladungsmöglichkeit und beeinflusst die Achslasten. Nachträgliche Änderungen am Fahrzeug (z. B. Abtastung), die die Massewerte des Fahrzeugs beeinflussen, liegen im Verantwortungsbereich des Fahrzeughalters. Weitere Hinweise & Erläuterungen zur Gewichtsthematik finden Sie in den Verkaufsunterlagen und auf den Websites der Hersteller.





Antenne FIT WiFi Compact

## ANTARION

### 9 4G ANTENNE FIT WiFi

Neue aerodynamische Form. Verstärkt auch sehr schwache oder weit entfernte, 4G-Signale

- o Funktioniert mit jeder beliebigen Micro-SIM-Karte mit Datentarif (Prepaid oder Vertrag) und allen Anbietern
- o Funktion während Fahrt und Stillstand
- o Kann im Fahrzeuginnenraum montiert werden
- o Gleichzeitiger Anschluss von bis zu 10 Geräten möglich

Maße 28 x 9,7 x 24 cm (B x H x T). Gewicht 830 g.

weiß	<b>9961296</b>	<b>799,00</b>
grau	<b>9961297</b>	<b>799,00</b>

### 4G ANTENNE FIT WiFi COMPACT

Maße 19,8 x 10,3 x 19,8 cm (B x H x T). Gewicht 670 g.

	<b>9961298</b>	<b>819,00</b>
--	----------------	---------------

## ALDEN

### 10 ALDEN MOBILES INTERNET I-NET CAMP

Die Kombination aus dem CAT6 Hochleistungs-LTE / WiFi-Router und der 4G/5G LTE-Außenantenne sind Internetverbindungen bis zu 300 MBit im 4G Netz möglich. Alternativ kann ein bestehendes WLAN / WiFi Netz z.B. auf dem Campingplatz genutzt werden. Die leichte Einrichtung wird über APP oder am PC durchgeführt. WiFi-Teilnehmer: Max. 100

Für die Nutzung des I-NET CAMP ist eine Mobilfunkkarte (SIM) erforderlich (nicht im Lieferumfang enthalten).

Lieferumfang 4G LTE-Router (CAT6), 2x WiFi und 2x LTE-Stabantennen, 4G / 5G / Wifi / LTE-Antenne (MiMo2x2) Dachantenne, SIM-Adapter Kit, Ethernet-Kabel 1,5m, Befestigung für I-NET Mi-Mo2, 12V Anschlusskabel.

	<b>9961344</b>	<b>699,00</b>
--	----------------	---------------



## MEGASAT

### 11 CAMPER CONNECTED LTE-WIFI-SYSTEM

Das Megasat Camper Connected LTE-Wifi-System kombiniert eine leistungsstarke Außenantenne mit einem ebenso leistungsfähigen Router. Mit diesem System gelangt das Funksignal verstärkt ins Fahrzeuginnere und sorgt so für Internetempfang in gewohnter WLAN-Qualität.

Material Kunststoff / Metall. Maße 18 x 8,5 x 19,5 cm (B x H x T). Gewicht 890 g.

	<b>9961192</b>	<b>399,00</b>
--	----------------	---------------



## MAXVIEW

HOME ENTERTAINMENT ON THE MOVE

### 12 LTE/WIFI-ANTENNE ROAM

Die leistungsstarke LTE-Antenne wurde entwickelt um auch an abgelegenen Orten ein maximales 4G/5G Signal zu empfangen. In Verbindung mit dem LTE-Router (4G) wird ein sicherer und zuverlässiger Hotspot in und um Ihr Fahrzeug geschaffen.

- o Die Maxview-Roam bietet eine Internetverbindung während der Fahrt und im Stand für innerhalb und außerhalb des Fahrzeuges
- o Der Router ist freigeschaltet für jede SIM-Karte
- o Einfache Einrichtung und Bedienung des Routers mit kostenloser App.
- o Die Außenantenne ist bereits zukunftssicher 5G tauglich.

Lieferumfang Rundum LTE-Antenne, LTE/WiFi Router, 12 V Anschlussstecker\*. Maße der Antenne 19 x 6,5 cm (Ø x H).

weiß	<b>9955826</b>	<b>499,95</b>
anthrazit	<b>9937952</b>	<b>499,95</b>

### ROAM FÜR CAMPERVAN

weiß	<b>9961847</b>	<b>499,00</b>
anthrazit	<b>9961848</b>	<b>499,00</b>



ANTENNE FÜR CAMPERVAN ROAM/ROAM X



Mit App-Steuerung



### 13 5G LTE-ANTENNE UND HOCHLEISTUNGSROUTER ROAM X

Eine ideale Kombination, der Hochleistungsrouter (4G) und die leistungsstarke 5G LTE-Antenne. Diese Kombination ist ideal für den anspruchsvollen Camper der sein Reisemobil oder seinen Wohnwagen als Homeoffice nutzen möchte. Über die kostenlose ROAM X App für Android und IOS Betriebssysteme ist der Router einfach und schnell zu konfigurieren.

Lieferumfang Antenne (5G ready), Hochleistung Router, Wandhalter für Router, 12 V Anschlusskabel, 2 x WiFi-Antenne. Maße Router 95 x 115 x 44 cm (B x H x T), Antenne 19,6 x 6,5 cm (B x H). Gewicht Router 470 g, Antenne 500 g.

anthrazit	<b>9961846</b>	<b>879,00</b>
weiß	<b>9939988</b>	<b>879,00</b>

### ROAM X FÜR CAMPERVAN

weiß	<b>9961849</b>	<b>879,00</b>
anthrazit	<b>9961850</b>	<b>879,00</b>

### 14 DACHHALTERUNG ZU INTERNETANTENNE ROAM

Lieferumfang Dachhalter, 2 x 2m Verlängerungskabel, Dachdurchführung, 4 Befestigungsschrauben.

weiß	<b>9955827</b>	<b>66,75</b>
anthrazit	<b>9937953</b>	<b>66,75</b>



Antenne

Halterung

\* kann um 230 V Netzadapter erweitert werden, nicht im Lieferumfang enthalten  
Alle Preisangaben in Euro einschließlich der gesetzlich gültigen Mehrwertsteuer.

# Wie bekomme ich den besten Empfang



Beim Empfang kommt es auf die Größe der Schüssel an!

## Satellit oder DVB-T2?

### DVB-T2

Mit einer DVB-T2 Antenne ist die Signalübertragung zwar digital, aber die Empfangsqualität je nach Standort sehr unterschiedlich und die Programmvierfalt regional begrenzt. Im Ausland werden Sie mit einer DVB-T2 Antenne auch nur die Sender des Reiselandes in Landessprache empfangen.

- Eine DVB-T2 Anlage ist in der Anschaffung günstig und schnell installiert. Wer hauptsächlich im deutschsprachigen Raum unterwegs ist, fährt bzw. guckt mit DVB-T2 genau richtig.

### Satellit

Mit einer Satelliten-Anlage kann je nach Größe und Art des Spiegels und je nachdem welcher Satellit angesteuert wird, deutsches TV- und Radio-Programm vom Nordkap bis Nordafrika und von Portugal bis in den Nahen Osten empfangen werden. Auch Internetempfang ist mit vielen Anlagen möglich.

- Die Installation einer Sat-Anlage für das Wohnmobil oder den Caravan ist zwar etwas aufwendiger und teurer, aber besonders für Reisen ins Ausland und bei Wertlegen auf Übertragungsqualität und Sendervielfalt die bessere Wahl.

## Vor- und Nachteile der Antennenformen



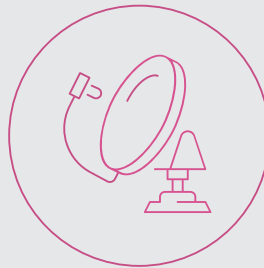
### Flachantennen

#### VORTEILE

- ⊕ Wenig Platzbedarf: Geringer Durchmesser, flache Aufbauhöhe und kleiner Schwenkradius
- ⊕ Geringe Anfälligkeit bei (Fahrt-)Wind
- ⊕ Beständig bei Regen, Schnee und Eis

#### NACHTEILE

- ⊖ Geringere Empfangsreichweite (besonders in Nord- und Südeuropa)
  - ⊖ Nur wenige Modelle mit Auto-Skew
- Geeignet für Kastenwagen, Touren in Zentraleuropa



### Parabolantennen

#### VORTEILE

- ⊕ Höchste Empfangsreichweite
- ⊕ Auch „Twin-LNBs“ möglich für Anschluss von zwei Receivern

#### NACHTEILE

- ⊖ Hoher Platzbedarf auf dem Fahrzeugdach (Fläche)
  - ⊖ Sehr windanfällig (im Stand und bei der Fahrt) durch große Fläche
  - ⊖ Evtl. Empfangsschwierigkeiten bei schlechter Witterung
- Geeignet für Wohnmobile, Caravans, Fernreisende



### Dom-/Kuppelantennen

#### VORTEILE

- ⊕ Empfang auch während der Fahrt möglich
- ⊕ Witterungsgeschützt
- ⊕ Technik / Hardware sind geschützt unter der Kuppel
- ⊕ Guter Empfang bei schlechter Witterung

#### NACHTEILE

- ⊖ Hoher Platzbedarf auf dem Fahrzeugdach (Höhe)
  - ⊖ Kann nicht eingefahren werden
  - ⊖ Empfangsreichweite geringer als bei Parabolantennen, da kleiner Spiegel unter der Haube
- Geeignet für Wohnmobile, Reisen in Zentraleuropa, auch oft in Reisebussen genutzt

# Welche Anlage ist die Richtige?

## Manuelle Sat-Anlagen

### VORTEILE

- ⊕ Sehr preisgünstig
- ⊕ Geringes Gewicht

### NACHTEILE

- ⊖ Manuelle Ausrichtung
- ⊖ Ausrichtung kostet Zeit (und meist auch Nerven)
- ⊖ Muss bei jedem Standortwechsel neu ausgerichtet werden

→ Geeignet für seltene Standortwechsel (z.B. feststehende Caravans / Dauercamper) und seltenes Fernsehen

## Mobile Sat-Anlagen

### VORTEILE

- ⊕ Alle Antennentypen auch als mobile Ausführung erhältlich
- ⊕ Flexibler Einsatz, freie Platzierung neben dem Fahrzeug
- ⊕ Kompakte Bauweise
- ⊕ Günstiger, da keine Dachmontage nötig

### NACHTEILE

- ⊖ Manueller Aufbau
- ⊖ Diebstahlgefahr
- ⊖ Platzbedarf (allerdings nur bei Transport)

## Vollautomatische Sat-Anlagen

### VORTEILE

- ⊕ Sehr komfortabel
- ⊕ Voll automatische Ausrichtung und Satellitensuche
- ⊕ Optimale Ausrichtung
- ⊕ Bester Empfang
- ⊕ Bild auf Knopfdruck

### NACHTEILE

- ⊖ Hohe Anschaffungskosten
- ⊖ Je nach Anlage größerer Platzbedarf auf dem Dach oder im Fahrzeug

→ Geeignet für häufige Standortwechsel und regelmäßiges Fernsehen, außerdem kann man zwischen fest installierten und mobilen Anlagen wählen

## Fest installierte Sat-Anlagen

### VORTEILE

- ⊕ Schnell einsatzbereit
- ⊕ Nur einmalige Montage

### NACHTEILE


- ⊖ Fahrzeughöhe
- ⊖ Empfang vom Stellplatz abhängig

## Darf es alles auf einmal sein?

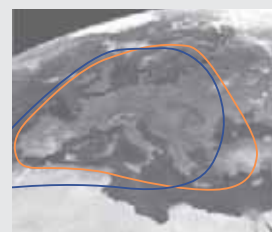
Wer ein Maximum an Komfort beim mobilen TV-Erlebnis möchte, sollte sich den Kauf einer automatischen Sat-Anlage als Komplettsystem überlegen. Die Sets aus Antenne, TV-Gerät und Receiver sind im Paket sogar oft etwas günstiger und zudem perfekt aufeinander abgestimmt, so dass z.B. die Steuerung der gesamten Anlage direkt über den Fernseher und die Auswahl des Satelliten sogar automatisch erfolgt.

## Empfangsgebiete und Reichweiten

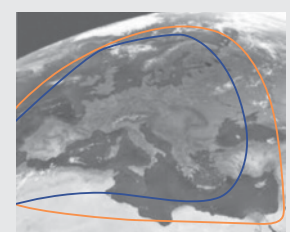
Um deutsches TV-Programm auf Reisen zu empfangen, kommen die Satelliten „Astra 1“ und „Eutelsat Hotbird“ in Frage. Neben der Form der Antenne (Flach, Parabol oder Kuppel) und der Qualität des LNB kann man verallgemeinert festhalten: Je größer der Spiegel, desto größer auch die Empfangsreichweite und -qualität.



54x54cm Spiegel  
Flach



65cm Spiegel  
Parabol



85cm Spiegel  
Parabol







**tenHaaft**  
Innovative Mobile Technology

## Oyster® V Serie

Es sind gleich mehrere bahnbrechende Innovationen, welche die Oyster® V auszeichnen. Ein neues Kapitel in der Geschichte mobiler Antennen-Technologie wird aufgeschlagen. Gehen Sie auf Empfang! Hergestellt in Deutschland.

- Ein-Kabel-Technik
- App Bedienung
- Automatische Updates via App
- GPS, 3D-Kompass, Neigungssensor für vollautomatische Ausrichtung und Satellitenfindung
- 85 cm Antennenspiegel für Reichweite pur
- Selbstständiges Einfahren beim Fahrzeugstart (Klemme 15 muss angeschlossen sein)
- Automatischer Satellitenwechsel
- Hochwertige Verarbeitung von robusten Materialien
- QM-zertifizierter Hersteller nach ISO 9001
- 3 Jahre Hersteller-Garantie und zuverlässiger Service
- Anschlussspannung (Bordspannung) 12 V / 24 V
- Typgenehmigungszeichen (E) 10R - 068566

(Technische Änderungen vorbehalten.)

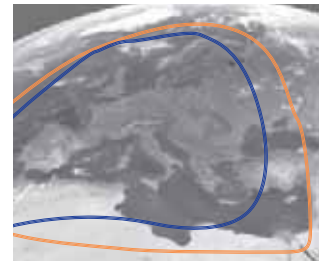
Gewicht Außeneinheit ca. 11 kg.

Gewicht Montagematerial und Zubehör ca. 3 kg.

### Empfangsreichweite Oyster® V 85

Einige Programme haben eine geringere Reichweite. Für die tatsächlichen Reichweiten sind ausschließlich die jeweiligen Satellitenbetreiber verantwortlich.

- ASTRA 1
- HOTBIRD



### Skew-Funktion

Automatische Positionierung des LNB zur Reichweitenoptimierung in südwestlichen und südöstlichen Urlaubsregionen in Europa.

### Twin-LNB

Eine komfortable Mehrteilnehmer Ausstattung für zwei TV-Geräte.

### App Bedienung Inklusive

Oyster®

### Intelligente Drehkopftechnik

#### DREHKOPFTECHNIK

Nur der Kopf dreht, der Antennenkörper ist fixiert.

Vorteile:

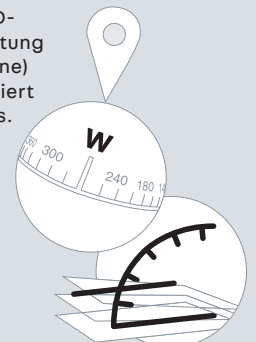
- Reduzierter Stromverbrauch
- Weniger Platzbedarf
- Geringere mechanische Belastung



### Nicht suchen – Finden! GPS, Kompass und Neigungssensor

GPS bestimmt den Standort, der 3D-Kompass stellt fest, in welche Richtung das Fahrzeug (und damit die Antenne) zeigt, der Neigungssensor identifiziert eine evtl. Schiefelage des Fahrzeugs. Das System richtet sich zielgerichtet auf den Satelliten aus.

→ GPS, 3D-Kompass und Neigungssensor diese Kombination ist entscheidend





## Oyster® V Vision

Die Vision Variante eignet sich für Kunden, die bereits einen Receiver bzw. ein TV-Gerät mit integriertem Receiver haben. Die Bedienung der Satellitenanlage erfolgt über ein angeschlossenes Bedienteil.



### 1 OYSTER® V VISION SAT 85 CM

LNB	Spiegelgröße	Art.-Nr.	Preis
Single	85 cm	<b>9951594</b>	<b>2.480,00</b>
Single Skew	85 cm	<b>9951595</b>	<b>2.755,00</b>
Twin	85 cm	<b>9951596</b>	<b>2.640,00</b>
Twin Skew	85 cm	<b>9951597</b>	<b>2.920,00</b>

Lieferumfang Außeneinheit, FeatureBox und Bedienteil, Koaxialkabel, Montageplatte, Bedienungs- und Montageanleitung

## Oyster® V Premium

Wünschen Sie eine Komplettausstattung aus einer Hand, sind Sie mit der Premium-Variante bestens beraten. Dieses erstklassige System ermöglicht Ihnen, alle Geräte mit nur einer Fernbedienung einfach und komfortabel zu steuern.

Lieferumfang Außeneinheit, FeatureBox, 1 Oyster® (Base oder Smart) TV inkl. Systemfernbedienung, Koaxialkabel, Montageplatte, Bedienungs- und Montageanleitung



Standfuß nicht im Lieferumfang enthalten



Standfuß nicht im Lieferumfang enthalten

### 2 OYSTER® V PREMIUM SAT 85 CM + BASIC TV

Angaben zu den Energieeffizienzklassen der Fernseher siehe Seite unten.

LNB	Spiegelgröße	TV	Art.-Nr.	Preis
Single	85 cm	19"	<b>9955317</b>	<b>2.979,00</b>
Single	85 cm	21"	<b>9955318</b>	<b>3.029,00</b>
Single	85 cm	24"	<b>9955319</b>	<b>3.079,00</b>
Single	85 cm	27"	<b>9957371</b>	<b>3.188,00</b>
Single	85 cm	32"	<b>9955322</b>	<b>3.229,00</b>
Single Skew	85 cm	19"	<b>9955323</b>	<b>3.254,00</b>
Single Skew	85 cm	21"	<b>9955324</b>	<b>3.304,00</b>
Single Skew	85 cm	24"	<b>9955325</b>	<b>3.354,00</b>
Single Skew	85 cm	27"	<b>9957376</b>	<b>3.467,00</b>
Single Skew	85 cm	32"	<b>9955326</b>	<b>3.504,00</b>
Twin	85 cm	19"	<b>9955327</b>	<b>3.139,00</b>
Twin	85 cm	21"	<b>9955328</b>	<b>3.189,00</b>
Twin	85 cm	24"	<b>9955329</b>	<b>3.239,00</b>
Twin	85 cm	27"	<b>9957381</b>	<b>3.348,00</b>
Twin	85 cm	32"	<b>9955331</b>	<b>3.389,00</b>
Twin Skew	85 cm	19"	<b>9955332</b>	<b>3.419,00</b>
Twin Skew	85 cm	21"	<b>9955333</b>	<b>3.469,00</b>
Twin Skew	85 cm	24"	<b>9955334</b>	<b>3.519,00</b>
Twin Skew	85 cm	27"	<b>9957386</b>	<b>3.619,00</b>
Twin Skew	85 cm	32"	<b>9955335</b>	<b>3.669,00</b>

### 3 OYSTER® V PREMIUM SAT 85 CM + SMART TV

Angaben zu den Energieeffizienzklassen der Fernseher siehe Seite unten.

LNB	Spiegelgröße	TV	Art.-Nr.	Preis
Single	85 cm	19"	<b>9957368</b>	<b>3.069,00</b>
Single	85 cm	21"	<b>9957369</b>	<b>3.129,00</b>
Single	85 cm	24"	<b>9957370</b>	<b>3.179,00</b>
Single	85 cm	27"	<b>9957372</b>	<b>3.288,00</b>
Single	85 cm	32"	<b>9958273</b>	<b>3.343,00</b>
Single Skew	85 cm	19"	<b>9957374</b>	<b>3.360,00</b>
Single Skew	85 cm	21"	<b>9957375</b>	<b>3.404,00</b>
Single Skew	85 cm	24"	<b>9957373</b>	<b>3.467,00</b>
Single Skew	85 cm	27"	<b>9957377</b>	<b>3.566,00</b>
Single Skew	85 cm	32"	<b>9958280</b>	<b>3.621,00</b>
Twin	85 cm	19"	<b>9957378</b>	<b>3.241,00</b>
Twin	85 cm	21"	<b>9957379</b>	<b>3.289,00</b>
Twin	85 cm	24"	<b>9957380</b>	<b>3.348,00</b>
Twin	85 cm	27"	<b>9957382</b>	<b>3.447,00</b>
Twin	85 cm	32"	<b>9958277</b>	<b>3.489,00</b>
Twin Skew	85 cm	19"	<b>9957383</b>	<b>3.509,00</b>
Twin Skew	85 cm	21"	<b>9957384</b>	<b>3.569,00</b>
Twin Skew	85 cm	24"	<b>9957385</b>	<b>3.619,00</b>
Twin Skew	85 cm	27"	<b>9957387</b>	<b>3.619,00</b>
Twin Skew	85 cm	32"	<b>9958278</b>	<b>3.489,00</b>

#### BASIC TV

Oyster® 19"  
Oyster® 21"  
Oyster® 27"  
Oyster® 32"



Oyster® 24"



#### SMART TV

Oyster® 19"  
Oyster® 21"  
Oyster® 27"  
Oyster® 32"



Oyster® 24"



\* Das Produktdatenblatt kann über den Link <https://eprel.ec.europa.eu> eingesehen oder über [info@movera.com](mailto:info@movera.com) angefordert werden.



**tenHaaft**  
Innovative Mobile Technology

## OYSTER® SERIE

Die Oyster® – der Klassiker! Mit dieser Antenne genießen Sie TV- und Radioempfang in Europa, Nordafrika und dem Nahen Osten. Reichweitenstärke und brillante Bildschärfe in Verbindung mit digitaler Satellitenfindung ermöglichen auch auf den Kanarischen Inseln oder in Griechenland optimalen Empfang zahlreicher deutscher Programme. Hergestellt in Deutschland.

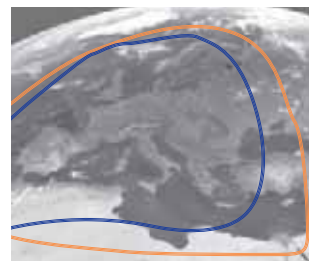
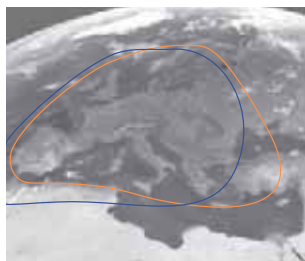
- App Bedienung
  - Automatische Updates via App
  - 65 oder 85 cm Antennenspiegel für Reichweite pur
  - Vollautomatische Ausrichtung und Satellitenfindung
  - Selbstständiges Einfahren beim Fahrzeugstart (Klemme 15 muss angeschlossen sein)
  - Automatischer Satellitenwechsel
  - Hochwertige Verarbeitung von robusten Materialien
  - QM-zertifizierter Hersteller nach ISO 9001
  - 3 Jahre Hersteller-Garantie und zuverlässiger Service
  - Anschlussspannung (Bordspannung) 12 V / 24 V
  - Typgenehmigungszeichen (E) 10R - 068881
- (Technische Änderungen vorbehalten.)

Gewicht Außeneinheit ca. 12 kg.

Gewicht Montagematerial und Zubehör ca. 3 kg.

Empfangsreichweite  
Oyster® 65

Empfangsreichweite  
Oyster® 85



Einige Programme haben eine geringere Reichweite. Für die tatsächlichen Reichweiten sind ausschließlich die jeweiligen Satellitenbetreiber verantwortlich.

● ASTRA 1 ● HOTBIRD

### Skew-Funktion

Automatische Positionierung des LNB zur Reichweitenoptimierung in südwestlichen und südöstlichen Urlaubsregionen in Europa.

### Twin-LNB

Eine komfortable Mehrteilnehmer Ausstattung für zwei TV-Geräte.

### App Bedienung Inklusive



### Intelligente Drehkopftechnik

#### DREHKOPFTECHNIK

Nur der Kopf dreht, der Antennenkörper ist fixiert.

Vorteile:

- Reduzierter Stromverbrauch
- Weniger Platzbedarf
- Geringere mechanische Belastung



### Zubehör



**1 SPANNUNGSWANDLER 230 V AUF 12 V (7 - 9 A)**  
Speziell für Einbausituationen bei denen keine stabile 12 V Versorgung vorhanden ist.

9939040

168,36



## Oyster® Vision



Die Vision Variante eignet sich für Kunden, die bereits einen Receiver bzw. ein TV-Gerät mit integriertem Receiver haben. Die Bedienung der Satellitenanlage erfolgt über ein angeschlossenes Bedienteil.

Lieferumfang: Außeneinheit, Steuergerät und Bedienteil, Anschlusskabelsatz, Montageplatte, Bedienungs- und Montageanleitung

### 2 OYSTER® VISION 65 CM

LNB	Spiegelgröße	Art.-Nr.	Preis
Single	65 cm	<b>9941820</b>	<b>1.940,00</b>
Single Skew	65 cm	<b>9941606</b>	<b>2.195,00</b>
Twin	65 cm	<b>9998308</b>	<b>2.090,00</b>
Twin Skew	65 cm	<b>9941608</b>	<b>2.380,00</b>

### 3 OYSTER® VISION 85 CM

LNB	Spiegelgröße	Art.-Nr.	Preis
Single	85 cm	<b>9941821</b>	<b>2.040,00</b>
Single Skew	85 cm	<b>9941607</b>	<b>2.315,00</b>
Twin	85 cm	<b>9995422</b>	<b>2.200,00</b>
Twin Skew	85 cm	<b>9941609</b>	<b>2.480,00</b>

Lieferumfang: Außeneinheit, Steuereinheit, 1 Oyster® (Base oder Smart) TV inkl. Systemfernbedienung, Anschlusskabelsatz, Montageplatte, Bedienungs- und Montageanleitung

## Oyster® Premium

Wünschen Sie eine Komplettausstattung aus einer Hand, sind Sie mit der Premium- Variante bestens beraten. Dieses erstklassige System ermöglicht Ihnen, alle Geräte mit nur einer Fernbedienung einfach und komfortabel zu steuern.



Standfuß nicht im Lieferumfang enthalten

### 4 OYSTER® PREMIUM SAT 65 CM + BASIC TV

Angaben zu den Energieeffizienzklassen der Fernseher siehe unten.

LNB	Spiegelgröße	TV	Art.-Nr.	Preis
Single	65 cm	19"	<b>9955349</b>	<b>2.439,00</b>
Single	65 cm	21"	<b>9955351</b>	<b>2.489,00</b>
Single Skew	65 cm	19"	<b>9955353</b>	<b>2.694,00</b>
Single Skew	65 cm	21"	<b>9955354</b>	<b>2.744,00</b>

### 5 OYSTER® PREMIUM SAT 85 CM + BASIC TV

Angaben zu den Energieeffizienzklassen der Fernseher siehe unten.

LNB	Spiegelgröße	TV	Art.-Nr.	Preis
Single	85 cm	19"	<b>9955355</b>	<b>2.539,00</b>
Single	85 cm	21"	<b>9955356</b>	<b>2.589,00</b>
Single	85 cm	24"	<b>9955357</b>	<b>2.639,00</b>
Single	85 cm	27"	<b>9956991</b>	<b>2.739,00</b>
Single	85 cm	32"	<b>9955358</b>	<b>2.789,00</b>
Single Skew	85 cm	19"	<b>9955359</b>	<b>2.814,00</b>
Single Skew	85 cm	21"	<b>9955361</b>	<b>2.864,00</b>
Single Skew	85 cm	24"	<b>9955363</b>	<b>2.914,00</b>
Single Skew	85 cm	27"	<b>9956996</b>	<b>3.014,00</b>
Single Skew	85 cm	32"	<b>9955364</b>	<b>3.064,00</b>
Twin	85 cm	19"	<b>9955365</b>	<b>2.699,00</b>
Twin	85 cm	21"	<b>9955366</b>	<b>2.749,00</b>
Twin	85 cm	24"	<b>9955367</b>	<b>2.799,00</b>
Twin	85 cm	27"	<b>9956999</b>	<b>2.899,00</b>
Twin	85 cm	32"	<b>9955368</b>	<b>2.949,00</b>
Twin Skew	85 cm	19"	<b>9955369</b>	<b>2.979,00</b>
Twin Skew	85 cm	21"	<b>9955371</b>	<b>3.029,00</b>
Twin Skew	85 cm	24"	<b>9955372</b>	<b>3.079,00</b>
Twin Skew	85 cm	27"	<b>9957342</b>	<b>3.179,00</b>
Twin Skew	85 cm	32"	<b>9955373</b>	<b>3.229,00</b>

#### BASIC TV

Oyster® 19"  
Oyster® 21"  
Oyster® 27"  
Oyster® 32"



#### SMART TV

Oyster® 19"  
Oyster® 21"  
Oyster® 27"  
Oyster® 32"



\* Das Produktdatenblatt kann über den Link <https://eprel.ec.europa.eu> eingesehen oder über [info@movera.com](mailto:info@movera.com) angefordert werden.

Alle Preisangaben in Euro einschließlich der gesetzlich gültigen Mehrwertsteuer.

[www.movera.com](http://www.movera.com)

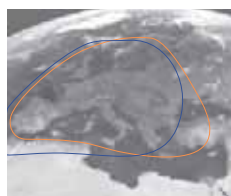
## JUBILÄUMS-ANTENNE



H: ca. 17,5 cm

Gewicht Außeneinheit: ca. 12 kg  
Gewicht Montagematerial und  
Zubehör: ca. 3 kg

Empfangsreichweite Oyster® 70



Einige Programme haben eine geringere Reichweite. Für die tatsächlichen Reichweiten sind ausschließlich die jeweiligen Satellitenbetreiber verantwortlich.

● ASTRA 1 ● HOTBIRD



## Intelligente Drehkopftechnik

### DREHKOPFTECHNIK

Nur der Kopf dreht, der Antennenkörper ist fixiert.

Vorteile:

- Reduzierter Stromverbrauch
- Weniger Platzbedarf
- Geringere mechanische Belastung



## Oyster® 70 Vision

Die Vision Variante eignet sich für Kunden, die bereits einen Receiver bzw. ein TV-Gerät mit integriertem Receiver haben. Die Bedienung der Satellitenanlage erfolgt über ein angeschlossenes Bedienteil.

### 1 OYSTER® 70 VISION SAT 70 CM

	Spiegelgröße	Art.-Nr.	Preis
Vision	70 cm	<b>9961899</b>	<b>1.790,00</b>
Twin	70 cm	<b>9961900</b>	<b>1.945,00</b>

Lieferumfang Außeneinheit, FeatureBox und Bedienteil, Koaxialkabel, Montageplatte, Bedienungs- und Montageanleitung

Angaben zu den Energieeffizienzklassen der Fernseher siehe Seite unten.

#### BASIC TV

Oyster® 19"  
Oyster® 21,5"  
Oyster® 27"  
Oyster® 32"



Oyster® 24"



#### SMART TV

Oyster® 19"  
Oyster® 21,5"  
Oyster® 27"  
Oyster® 32"



Oyster® 24"



## OYSTER® 70 SERIE

Chic im Design – modern in Anthrazit – funktional mit APP-Steuerung – das sind die Merkmale der Jubiläums-Antenne aus dem Hause ten Haaft.

Zum 30-jährigen Firmenjubiläum überrascht ten Haaft mit dieser Anlage. Sie ist wie alle anderen Oyster Anlagen einfach zu bedienen, auch per APP, arbeitet zuverlässig und vollautomatisch.

- Ein-Kabel-Technik
- APP Bedienung
- automatische Updates via APP
- Vollautomatische Ausrichtung und Satellitenfindung
- Verarbeitung von hochwertigen und robusten Materialien
- Solide, sichere und witterungsstabile Konstruktion
- Drehkopftechnik
- LEM-Technik: Antenne sucht im zuletzt eingestellten Neigungswinkel (Suchzeitverkürzung)
- Automatischer Satellitenwechsel bei Programmwechsel
- Selbstständiges Einfahren bei Fahrzeugstart (Klemme 15 muss angeschlossen sein)
- 3 Jahre Hersteller-Garantie und zuverlässiger Service
- Typgenehmigungszeichen (E) 10R - 068566 (Technische Änderungen vorbehalten.)

## Oyster® V Premium

Wünschen Sie eine Komplettausstattung aus einer Hand, sind Sie mit der Premium-Variante bestens beraten. Dieses erstklassige System ermöglicht Ihnen, alle Geräte mit nur einer Fernbedienung einfach und komfortabel zu steuern.

Lieferumfang Außeneinheit, FeatureBox, 1 Oyster® Smart TV inkl. Systemfernbedienung, Koaxialkabel, Montageplatte, Bedienungs- und Montageanleitung



Standfuß nicht im Lieferumfang enthalten

### 2 OYSTER® 70 PREMIUM SAT 70 CM + SMART TV

Angaben zu den Energieeffizienzklassen der Fernseher siehe Seite unten.

	Spiegelgröße	TV	Art.-Nr.	Preis
Premium	70 cm	19"	<b>9961903</b>	<b>2.438,00</b>
Premium	70 cm	21,5"	<b>9961904</b>	<b>2.498,00</b>
Premium	70 cm	24"	<b>9961905</b>	<b>2.548,00</b>
Premium	70 cm	27"	<b>9961906</b>	<b>2.648,00</b>
Premium	70 cm	32"	<b>9961907</b>	<b>2.698,00</b>
Premium	70 cm	39"	<b>9961908</b>	<b>3.148,00</b>
Premium Twin	70 cm	19"	<b>9961909</b>	<b>2.588,00</b>
Premium Twin	70 cm	21,5"	<b>9961910</b>	<b>2.648,00</b>
Premium Twin	70 cm	24"	<b>9961911</b>	<b>2.698,00</b>
Premium Twin	70 cm	27"	<b>9961912</b>	<b>2.798,00</b>
Premium Twin	70 cm	32"	<b>9961913</b>	<b>2.848,00</b>
Premium Twin	70 cm	39"	<b>9961914</b>	<b>3.298,00</b>



## SAT-TV-Paket

Antenne mit S.S.C.® HD-Steuermodul und LED TV. Die perfekt aufeinander abgestimmte ALDEN SAT-TV Kombination lässt sich mit nur einem einzigen Tastendruck am S.S.C.® HD-Steuermodul in Betrieb nehmen bzw. ausschalten. Die sehr geringe Energieaufnahme der Kombination von ab 20 Watt im Dauerbetrieb ist ausserordentlich ressourcenschonend.

### Lieferumfang

Vollautomatische Antenne,  
S.S.C.® HD-Steuermodul,  
SMARTWIDE LED-TV oder  
ULTRAWIDE LED-TV,  
TV-Fernbedienung,  
alle benötigten Kabel



S.S.C.® HD-STEUERMODUL



Nur eine Fernbedienung wird benötigt

### MERKMALE

- o HD-Receiver und Steuereinheit sind im TV-Gerät voll integriert
- o Steuermodul austauschbar
- o Maße 18,5" (47 cm/44 x 27 x 6,5 cm)
- o Maße 22" (56 cm/50 x 30 x 6,5 cm)
- o Bildformat 16:9
- o DVD Player, USB Player
- o Triple-Tuner DVB-2S HD, DVB-T2 HD, DVB-C
- o Betrachtungswinkel 178 / 178 (H/V)
- o Kontrast 3.000:1
- o Helligkeit 250 cd/m<sup>2</sup>
- o Verbrauch ca. 22 Watt (18,5") / 24 Watt (22")
- o Netzschalter 0 Watt
- o Betrieb 12 Volt (10-18 Volt)
- o Verbrauch Standby < 0,5 Watt
- o Eingänge HDMI, Cinch, USB
- o Ausgänge Kopfhörer, Audio Out (Coaxial)
- o CI+ (Common Interface) für Empfang verschlüsselter Sender (Pay-TV)
- o Pixelklasse „0“
- o Vorbereitung für VESA Halter

## A.I.O.® EVO HD „All-In-One“

Das in der Reisemobilbranche einzigartige A.I.O.® EVO HD „All-In-One“ System kombiniert ein ALDEN ULTRAWIDE LED TV mit einem Receiver und einem austauschbaren Steuermodul in einem Gehäuse. Es wird nur eine Fernbedienung für nur ein einziges Bedienmenü benötigt. Das platzsparende Gerät tritt ultraflach in Erscheinung und ist unter anderem mit einem integrierten Triple-Tuner sowie einem DVD- und einem USB-Player ausgestattet.

## S.S.C.® HD-Steuermodul

Das Steuermodul sorgt für eine schnelle und zuverlässige Ausrichtung der Antenne. Es ist zu verwenden, wenn der eigene Receiver bzw. das vorhandene TV-Gerät mit Triple-Tuner eingesetzt werden möchte. Die leichte Bedienbarkeit macht das S.S.C.® HD-Steuermodul sehr attraktiv. Die Ausrichtung der Antenne erfolgt ebenso vollautomatisch wie das Einfahren beim Fahrzeugstart. Acht gängige Satelliten sind bereits vorprogrammiert. Optionales Zubehör: ONE Touch Easy und Externes Bedienteil (Controller)



Vollautomatische Antennen-ausrichtung bei leichter Bedienbarkeit

## Optionales SAT-Zubehör



**3 BEDIENKNOPF ONE TOUCH EASY**  
Mit „ONE Touch Easy“ wird das gesamte ALDEN SAT/ TV-System ohne die Gefahr einer Fehlbedienung ein- bzw. ausgeschaltet. (Voller Funktionsumfang ist nur in Kombination mit ALDEN TV-Geräten möglich).  
Maße Montageplatten 50 x 35 mm (B x H).  
Maße Bedienkopf 22 x 30 mm (Ø x T).

9951947 76,25



**4 BEDIENTEIL HD CONTROLLER**  
Alle Funktionen lassen sich mit dem S.S.C. HD-Controller aus der Ferne bedienen, das große Display zeigt übersichtlich alle wichtigen Informationen an. Der Controller wird an der gewünschten Position befestigt und mit einem 5 Meter Anschlusskabel

an das S.S.C.® HD-Steuermodul angeschlossen. Mit dem Montagerahmen kann der S.S.C.® HD-Controller sowohl bündig als auch aufgesetzt montiert werden.  
Maße (Controller) 90 x 60 mm, Aufbau 20 mm, Eingelassen 10 mm (B x H x T).

9951948 164,50

\* Das Produktdatenblatt kann über den Link <https://eprel.ec.europa.eu> eingesehen oder über [info@movera.com](mailto:info@movera.com) angefordert werden.



# AS2 HD High-End Anlagen mit lebenslanger Garantie

ALDEN präsentiert mit der AS HD Serie vollautomatische Satellitenanlagen mit lebenslanger Garantie auf die Dreheinheiten. Die AS-Antennenserie wird den anspruchsvollsten und kritischsten Ansprüchen gerecht. Diese High-End Anlage verbindet Qualität und Funktionalität mit einfachster Bedienung.



AS2 80 HD  
Platinum

AS2 60 HD  
Ultrawhite

H: ca. 21 cm

### Energieeffizienzklasse

- A.I.O 18,5"
- A.I.O 22"
- SMARTWIDE LED TV 19"
- SMARTWIDE LED TV 22"
- SMARTWIDE LED TV 24"



## 1 AS2 60 HD

Kombination	Farbe	LNB	optional	Art.-Nr.	Preis
S.S.C. HD-Modul	Ultrawhite	Single	1, 2, 3, 4	<b>9983872</b>	<b>1.869,00</b>
S.S.C. HD-Modul	Platinum	Single	1, 2, 3, 4	<b>9957600</b>	<b>1.869,00</b>
A.I.O. 18,5"	Ultrawhite	Single	1, 2, 3, 4	<b>9954946</b>	<b>2.349,00</b>
A.I.O. 18,5"	Platinum	Single	1, 2, 3, 4	<b>9957601</b>	<b>2.349,00</b>
A.I.O. 22"	Ultrawhite	Single	1, 2, 3, 4	<b>9926245</b>	<b>2.399,00</b>
A.I.O. 22"	Platinum	Single	1, 2, 3, 4	<b>9957602</b>	<b>2.399,00</b>
SMARTWIDE LED TV 19"	Ultrawhite	Single	1, 2, 3, 4	<b>9955751</b>	<b>2.299,00</b>
SMARTWIDE LED TV 19"	Platinum	Single	1, 2, 3, 4	<b>9957610</b>	<b>2.299,00</b>
SMARTWIDE LED TV 22"	Ultrawhite	Single	1, 2, 3, 4	<b>9955752</b>	<b>2.349,00</b>
SMARTWIDE LED TV 22"	Platinum	Single	1, 2, 3, 4	<b>9957607</b>	<b>2.299,00</b>
SMARTWIDE LED TV 24"	Ultrawhite	Single	1, 2, 3, 4	<b>9957606</b>	<b>2.429,00</b>
SMARTWIDE LED TV 24"	Platinum	Single	1, 2, 3, 4	<b>9957608</b>	<b>2.429,00</b>

Angaben zu den Energieeffizienzklassen der Fernseher siehe Seite unten.

## 2 AS2 80 HD

Kombination	Farbe	LNB	optional	Art.-Nr.	Preis
S.S.C. HD-Modul	Ultrawhite	Single	1, 2, 3, 4	<b>9983864</b>	<b>1.919,00</b>
S.S.C. HD-Modul	Platinum	Single	1, 2, 3, 4	<b>9957603</b>	<b>1.919,00</b>
A.I.O. 18,5"	Ultrawhite	Single	1, 2, 3, 4	<b>9954949</b>	<b>2.409,00</b>
A.I.O. 18,5"	Platinum	Single	1, 2, 3, 4	<b>9957604</b>	<b>2.409,00</b>
A.I.O. 22"	Ultrawhite	Single	1, 2, 3, 4	<b>9954948</b>	<b>2.469,00</b>
A.I.O. 22"	Platinum	Single	1, 2, 3, 4	<b>9957605</b>	<b>2.469,00</b>
SMARTWIDE LED TV 19"	Ultrawhite	Single	1, 2, 3, 4	<b>9955753</b>	<b>2.369,00</b>
SMARTWIDE LED TV 19"	Platinum	Single	1, 2, 3, 4	<b>9957612</b>	<b>2.369,00</b>
SMARTWIDE LED TV 22"	Ultrawhite	Single	1, 2, 3, 4	<b>9955754</b>	<b>2.409,00</b>
SMARTWIDE LED TV 22"	Platinum	Single	1, 2, 3, 4	<b>9957611</b>	<b>2.369,00</b>
SMARTWIDE LED TV 24"	Ultrawhite	Single	1, 2, 3, 4	<b>9957609</b>	<b>2.489,00</b>
SMARTWIDE LED TV 24"	Platinum	Single	1, 2, 3, 4	<b>9957613</b>	<b>2.489,00</b>

Angaben zu den Energieeffizienzklassen der Fernseher siehe Seite unten.

Gewicht AS2 60 HD 9,9 kg, AS2 80 HD 10,4 kg

Alle SMARTWIDE LED TV inkl. S.S.C. HD-Steuermodul.

## Optional: (gleich mitbestellen)\*

### TWIN LNB (1)

Alle Satellitenanlagen sind optional auch mit Doppel-LNB lieferbar. Dieser ermöglicht den unabhängigen Einsatz von zwei Receivern, bzw. zwei TV-Geräten.

LNB	Art.-Nr.	Preis
Twin	<b>9925386</b>	<b>179,00</b>

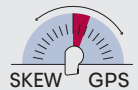
\*Nicht für die Nachrüstung

### AUTO-SKEW/GPS (2)

Das System bietet bestmöglichen Empfang bei Reisen in die Randgebiete der Satelliten-Ausleuchtzonen. Mit der elektronischen LNB-Verstellung wird die Erdkrümmung vollautomatisch ausgeglichen und das Satelliten-Signal weiterhin mit bestmöglichem Pegel empfangen. Das GPS-Signal wird für die Bestimmung des Standorts verwendet. Damit werden die Antennen auch an den Randgebieten optimal ausgerichtet.

### AUTO-SKEW/GPS TWIN (3)

Für den unabhängigen Einsatz von zwei Receivern, bzw. zwei TV-Geräten (bei AS4 HD SKEW Standard - Aufschlag beträgt nur 50 €).



LNB	Art.-Nr.	Preis
Auto Skew	<b>9954972</b>	<b>379,00</b>
Auto Skew Twin	<b>9954973</b>	<b>479,00</b>



### 3 AS4 HD SKEW

High-End Anlagen mit lebenslanger Garantie.

Die AS4 ist die wahrscheinlich schnellste, leiseste und stromsparendste Antenne am Markt. Im Wesentlichen unterscheiden sich die beiden AS-Typen (AS2 und AS4) nur in ihrer Drehgeschwindigkeit. Die AS4 HD 60 / 80 ist serienmäßig mit dem neuen ALDEN Auto SKEW / GPS System für noch größere Empfangsreichweite ausgestattet.

#### AS4 HD SKEW 60

Kombination	Farbe	LNB	optional	Art.-Nr.	Preis
S.S.C. HD-Modul	Ultrawhite	Single Skew	3	<b>9954979</b>	<b>2.319,00</b>
A.I.O. 18,5"	Ultrawhite	Single Skew	3	<b>9954958</b>	<b>2.779,00</b>
A.I.O. 22"	Ultrawhite	Single Skew	3	<b>9954959</b>	<b>2.829,00</b>
SMARTWIDE LED TV 19"	Ultrawhite	Single Skew	3	<b>9955755</b>	<b>2.769,00</b>
SMARTWIDE LED TV 22"	Ultrawhite	Single Skew	3	<b>9955756</b>	<b>2.809,00</b>
SMARTWIDE LED TV 24"	Ultrawhite	Single Skew	3	<b>9957614</b>	<b>2.879,00</b>

#### AS4 HD SKEW 80

Kombination	Farbe	LNB	optional	Art.-Nr.	Preis
S.S.C. HD-Modul	Ultrawhite	Single Skew	3	<b>9954982</b>	<b>2.369,00</b>
A.I.O. 18,5"	Ultrawhite	Single Skew	3	<b>9954957</b>	<b>2.369,00</b>
A.I.O. 22"	Ultrawhite	Single Skew	3	<b>9954956</b>	<b>2.879,00</b>
SMARTWIDE LED TV 19"	Ultrawhite	Single Skew	3	<b>9955757</b>	<b>2.809,00</b>
SMARTWIDE LED TV 22"	Ultrawhite	Single Skew	3	<b>9955758</b>	<b>2.869,00</b>
SMARTWIDE LED TV 24"	Ultrawhite	Single Skew	3	<b>9957616</b>	<b>2.929,00</b>

Angaben zu den Energieeffizienzklassen der Fernseher siehe Seite unten.



AS4 60 HD  
Skew/GPS  
Ultrawhite

AS4 80 HD  
Skew/GPS  
Ultrawhite

Gewicht AS4 60 HD SKEW 11 kg, AS4 80 HD SKEW 11,5 kg

### 4 ONELIGHT 60 HD EVO

Mit nur 15 cm Aufbauhöhe und einem Gewicht von 6,9 kg ist das Preis-Leistungs-Wunder ein echter Geheimtipp. Das elegante Design wird durch die moderne Linienführung und die gesiebten Spiegel unterstrichen. Die Baureihe überzeugt mit schneller Ausrichtung, geringem Stromverbrauch und einer sehr guten Empfangsreichweite.

Kombination	Farbe	LNB	optional	Art.-Nr.	Preis
S.S.C. HD-Modul	Ultrawhite	Single	1, 2, 3, 4	<b>9928856</b>	<b>1.589,00</b>
S.S.C. HD-Modul	Platinum	Single	1, 2, 3, 4	<b>9953602</b>	<b>1.589,00</b>
A.I.O. 18,5"	Ultrawhite	Single	1, 2, 3, 4	<b>9954963</b>	<b>2.089,00</b>
A.I.O. 18,5"	Platinum	Single	1, 2, 3, 4	<b>9954961</b>	<b>2.089,00</b>
A.I.O. 22"	Ultrawhite	Single	1, 2, 3, 4	<b>9954964</b>	<b>2.139,00</b>
A.I.O. 22"	Platinum	Single	1, 2, 3, 4	<b>9954962</b>	<b>2.139,00</b>
SMARTWIDE LED TV 19"	Ultrawhite	Single	1, 2, 3, 4	<b>9955761</b>	<b>2.038,00</b>
SMARTWIDE LED TV 19"	Platinum	Single	1, 2, 3, 4	<b>9955759</b>	<b>2.038,00</b>
SMARTWIDE LED TV 22"	Ultrawhite	Single	1, 2, 3, 4	<b>9955763</b>	<b>2.088,00</b>
SMARTWIDE LED TV 22"	Platinum	Single	1, 2, 3, 4	<b>9955760</b>	<b>2.088,00</b>
SMARTWIDE LED TV 24"	Ultrawhite	Single	1, 2, 3, 4	<b>9957615</b>	<b>2.158,00</b>
SMARTWIDE LED TV 24"	Platinum	Single	1, 2, 3, 4	<b>9957690</b>	<b>2.158,00</b>

Alle SMARTWIDE LED TV inkl. S.S.C. HD-Steuermodul.



Onelight 60  
HD EVO  
Ultrawhite

Onelight 60  
HD EVO  
Platinum

#### Energieeffizienzklasse

A.I.O. 18,5"  
A.I.O. 22"  
SMARTWIDE LED TV 19"  
SMARTWIDE LED TV 22"  
SMARTWIDE LED TV 24"



### LTEASY INTEGRIERTE LTE-ANTENNE IN DER DACHDURCHFÜHRUNG (4)

Für alle, die neben perfektem Satellitenempfang auch Wert auf eine Mobilfunkverbindung im Reisemobil oder Caravan legen, entwickelte ALDEN das neue LTE-Ready System. LTEasy ist ideal zur Nutzung des vollen Funktionsumfangs von ALDEN Smart-TVs.

**Achtung: Das LTEasy System ist nicht einzeln erhältlich, sondern nur als Option für Antennen der AS2 HD- und der Onelight 60 HD EVO-Serie.**



### 5 SATLIGHT-TRACK 50 HD

Überzeugt mit der größten Empfangsreichweite ihrer Klasse. Schnelle Ausrichtung und einfache Bedienung. Mit einer praktischen Tragevorrichtung lässt sich die 6,9 kg leichte Antenne problemlos im Fahrzeug verstauen.

- Der Tragegriff dient außerdem als Diebstahlschutz.
- o S.S.C.@ HD-Steuermodul (receiverunabhängig)
- o Vollautomatische Satellitensuche nach HDTV-Standard
- o 8 Satelliten vorprogrammiert
- o Anschlüsse: 12 Volt Ausgang für Alden TV, Antenne IN / OUT
- o Updates leicht selber durchführbar, das gilt für alle Antennen mit S.S.C. HD-Steuermodul oder AIO
- o Stromaufnahme ca. 4 Watt

Lieferumfang Antenne, S.S.C. HD-Steuereinheit, Bodenanker, Anschlussdose, Standfüße, Saugfüße, Kabelfixierung, Gummipuffer, Schrauben für Standfüße. Maße Antenne 54,5 x 20,0 x 50,5 cm (B x H x T), Gewicht 6,9 kg, Farbe grau.

**9951996**

**1.099,00**



\* Das Produktdatenblatt kann über den Link <https://eprel.ec.europa.eu> eingesehen oder über [info@movera.com](mailto:info@movera.com) angefordert werden.

Automatische HD-Satellitenanlage mit 16 abgespeicherten Satelliten. Ausgestattet mit einer Steuereinheit DVB-S2 mit OLED-Gratikdisplay und mit 2 Tasten zum Starten des Satellitensuchlaufs oder zum Senken der Parabolschüssel. **Kann mithilfe der TELECO-APP auch per Bluetooth über Ihr Smartphone gesteuert werden.** Des Weiteren ist die Steuereinheit mit einem CI-BUS-Anschluss ausgestattet. Sämtliche Softwareaktualisierungen können, sobald sie auf der TELECO App bereitgestellt werden, vom Benutzer direkt per Bluetooth vom eigenen Smartphone aus geladen werden. Die Flatsat Easy BT ist mit allen Fernsehgeräten mit DVB-S2-Tunern und mit allen SAT-Receivern kompatibel. Sicherheitssystem mit automatischem Schließen der Antenne beim Auslassen des Fahrzeugmotors.

- o Einfache Installation
- o Komplette Ausstattung mit Kabeln und Zubehörteilen
- o Dank der Alu-Befestigungsplatte ist eine Befestigung der Antriebseinheit am Dach auch nur mit Klebern mit hohem Haftvermögen (SIKAFLEX) möglich
- o Direkter Anschluss an eine 12 Volt Batterie

- o SMART-Funktion. Wenn Sie den Kanal mit der Fernbedienung des TVs wechseln, peilt die Antenne automatisch den Satelliten an, der den ausgewählten Kanal sendet.



Minibedienpanel mit nur 2 Tasten, mit Grafikdisplay



Bluetooth®

Steuereinheit DVB-S2 HD  
Versorgungsspannung 12/24 Vdc (10-V DC).  
Max. Verbrauch: 3,2 A.  
Maße 160 x 25 x 115 mm (B x H x T).  
Gewicht 250 g.



Mit CI-BUS-Systemen kompatibel



### 1 FLATSAT EASY BT

Set bestehend aus:

- o 1 externe Satellitenantenne
- o 1 Steuereinheit DVB-S2 komplett mit Kabeln
- o 1 Bedienpanel

Modell	Gewicht (kg)	Art.-Nr.	Preis
Easy BT 65	10,5	<b>9943113</b>	<b>1.999,00</b>
Easy BT 85	11,6	<b>9956545</b>	<b>1.999,00</b>
Easy Skew BT 65 Smart	10,5	<b>9943114</b>	<b>2.376,00</b>
Easy Skew BT 85 Smart	11,6	<b>9956549</b>	<b>2.461,00</b>
Easy BT 65 Twin	10,5	<b>9956546</b>	<b>2.174,00</b>
Easy BT 85 Twin	11,6	<b>9956547</b>	<b>2.181,00</b>



### 2 FLATSAT CLASSIC BT

Set bestehend aus:

- o 1 externe Satellitenantenne
- o 1 Steuereinheit DVB-S2 komplett mit Kabeln
- o 1 Bedienpanel

Modell	Gewicht (kg)	Art.-Nr.	Preis
Classic BT 50	8,8	<b>9956539</b>	<b>1.804,00</b>
Classic BT 65	9,0	<b>9943116</b>	<b>1.831,00</b>
Classic BT 65 Twin	9,0	<b>9943118</b>	<b>2.055,00</b>
Classic BT 85	10,8	<b>9956541</b>	<b>1.964,00</b>
Classic BT 85 Twin	10,8	<b>9956543</b>	<b>2.055,00</b>

#### FlatSat Easy BT 65

OPTIONEN - TWIN für 2 Receiver  
Maße Parabolspiegel 72 x 67 cm (B x T), Gewicht ca. 10,5 kg



#### FlatSat Easy BT 85

OPTIONEN - TWIN für 2 Receiver  
Maße Parabolspiegel 91 x 85 cm (B x T), Gewicht ca. 11,6 kg



#### FlatSat Classic BT 50

OPTIONEN - TWIN für 2 Receiver  
Maße Parabolspiegel 49 x 45,5 cm (B x T), Gewicht ca. 8,8 kg



#### FlatSat Classic BT 65

OPTIONEN - TWIN für 2 Receiver  
Maße Parabolspiegel 63,3 x 59 cm (B x T), Gewicht ca. 9,0 kg



#### FlatSat Classic BT 85

OPTIONEN - TWIN für 2 Receiver  
Maße Parabolspiegel 85 x 78 cm (B x T), Gewicht ca. 10,8 kg





## Teleco Sat-Pakete

Sicherheitssystem: Automatisches Schließen der Antenne beim Starten des Fahrzeugmotors. SMART-Funktion. Wenn Sie den Kanal mit der Fernbedienung des TVs wechseln, peilt die Antenne automatisch den Satelliten an, der den ausgewählten Kanal sendet.

- Ohne Bedienteil, wird nur mit einer Fernbedienung gesteuert
- Mit SPC Kabeldurchführung
- 22 Zoll HD TV (TEK 22 D ohne Fuß) für Wohnwagen und Wohnmobile mit DVD-Player, DVB-S2-Satellitenreceiver und terrestrischem DVB-T2-Receiver
- Integrierter HEVC FRANSAT und M7 mit Fast Scan-Funktion
- Versorgung 9-32 V DC oder 230 V AC
- USB-Port mit PVR-Multimedia-Funktion zum Aufnehmen und Abspielen von Video- und Audioinhalten
- Timeshift-Funktion
- 5.000 Sat- und 1.000 terrestrische Kanäle mit LCN
- OSD in 8 Sprachen
- Audio-Leistung 2,5 W mit Entzerrer
- 9-32 V DC
- 1 WGA Auflösung (1920 x 1080)

Anschlüsse 2 HDMI-Buchsen, SCART-Buchse, AV-Eingang für Kopfhörer, AV-Eingang, 1YPBPR-Anschluss (Mini), Steckplatz CI+, Anschluss RL AUDIO Out, 2 USB-Multimedia-Anschlüsse



Energieeffizienzklasse  
TV Gerät  
TEK 22 DE



### 3 KOMPLETTSETS

Sat-Anlage und Fernseher (TEK 22 DE\*) mit integriertem Receiver.

Modell	LNB	Gewicht (kg)	Art.-Nr.	Preis
Telesat BT 65 Smart	Single	12,05	<b>9957656</b>	<b>2.001,00</b>
Telesat BT 85 Smart	Single	18,27	<b>9957657</b>	<b>2.301,00</b>

\* Das Produktdatenblatt kann über den Link <https://eprel.ec.europa.eu> eingesehen oder über [info@movera.com](mailto:info@movera.com) angefordert werden.

### 4 SATANLAGE TELESAT BT

Set besteht aus:

- 1 externe Satellitenantenne
- 1 Steuereinheit DVB-S2 komplett mit Kabeln
- 1 Bedienpanel

#### TELESAT BT 65

Parabolspiegel 65 cm. Abmessung geschlossen 73 x 19 cm (B x H). Gewicht 9 kg.

#### TELESAT BT 85

Parabolspiegel 85 cm. Abmessung geschlossen 94 x 20,2 cm (B x H). Gewicht 10,6 kg.

#### STEUEREINHEIT DVB-S2 HD

Versorgungsspannung 12/24 V DC (10-31 V DC).  
Max. Verbrauch 3,2 A. Abmessungen 160 x 115 x 25 mm.  
Gewicht 250 g.

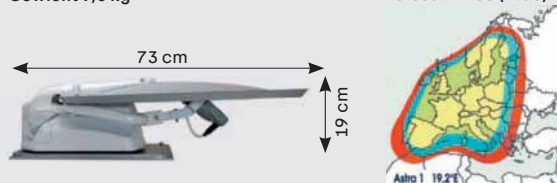
Modell	Art.-Nr.	Preis
Telesat BT 65	<b>9943117</b>	<b>1.600,00</b>
Telesat BT 85	<b>9956548</b>	<b>1.720,00</b>



#### Telesat BT 65

Parabolspiegel 63,5 x 59 cm (B x T)  
Gewicht 9,0 kg

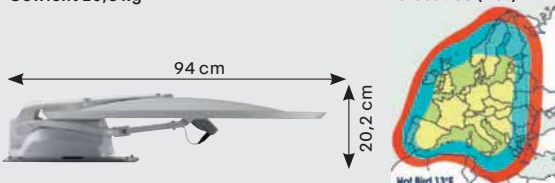
Empfangsreichweite  
Telesat BT 65 (Blau)



#### Telesat BT 85

Parabolspiegel 85 x 78 cm (B x T)  
Gewicht 10,6 kg

Empfangsreichweite  
Telesat 85 (Rot)

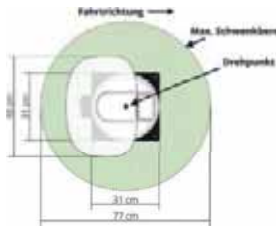




Empfangsreichweite



Abmessungen



## 1 CARAVANMAN KOMPAKT 3 UND KOMPAKT 3 TWIN

Die ideale Antenne für Caravans, Kastenwagen oder Reisemobile mit geringer Montagefläche. Der kleine Schwenkbereich von nur 77 cm findet auf jedem Fahrzeug Platz. Mit der geringen Höhe von nur 17 cm ist die Satelliten-Antenne eine der niedrigsten Komponenten auf dem Dach. Trotz des kleinen Spiegels findet die Antenne auch an den Randgebieten Europas das Satellitensignal. Die Twin-Version bietet einen zusätzlichen Anschluss für einen weiteren Fernseher. Das Mobil-Kit 3 zur mobilen Nutzung ist separat erhältlich. Die Antenne kann über das Smartphone oder Tablet auf den gewünschten Satelliten ausgerichtet werden.

- o Bluetooth
- o Twin-LNB
- o in 2 Ausführungen
- o Montage auch auf hohen Fahrzeugen möglich

Azimuth 360°. Betriebstemperatur -25°C bis 70°C. Eingangsfrequenz 10.7 GHz - 12.75 GHz. Elevation 15° - 62°. Polarisation Horizontal / Vertikal. Spannungsversorgung 12 V DC. Steuergerät extern. Vorprogrammierte Satelliten 10. Maße Antenne 46 x 17 x 46 cm (B x H x T), Steuergerät 19,5 x 3 x 15 cm (B x H x T). Spiegel 46 x 32 cm (B x H). Gewicht 5,1 kg.

Modell	Farbe	Art.-Nr.	Preis
Caravanman Kompakt 3	weiß	<b>9956784</b>	<b>1.199,00</b>
Caravanman Kompakt 3	graphit	<b>9961197</b>	<b>1.249,00</b>
Caravanman Kompakt 3 Twin	weiß	<b>9956785</b>	<b>1.299,00</b>



## 2 SATANLAGE AUTOMATISCH CARAVANMAN

Der Caravanman ist der ideale Begleiter für alle, die in ganz Europa beste Radio- und Fernsehqualität genießen wollen. 20 cm Aufbauhöhe ermöglichen die Montage auch auf hohen Fahrzeugen. Die Ansteuerung des gewählten Satelliten erfolgt in kürzester Zeit über das Steuergerät. Professional Ausführung inkl. Twin-LNB mit Auto-SKEW und GPS. Die Antenne kann über das Smartphone oder Tablet auf den gewünschten Satelliten ausgerichtet werden.

LNB Typ Universal LNB. Spannungsversorgung 12 V DC, 5 A.

**Caravanman 65 Premium V2, Caravanman 65 Professional V2 :**  
Spiegelgröße 66 x 71 cm (B x H). Gewicht 12,1 kg.

**Caravanman 85 Premium V2, Caravanman 85 Professional GPS V2:**  
Spiegelgröße 85 x 91 cm (B x H). Gewicht 13,3 kg.

Modell	Art.-Nr.	Preis
Caravanman 65 Premium V2	<b>9961193</b>	<b>1.299,00</b>
Caravanman 85 Premium V2	<b>9961194</b>	<b>1.399,00</b>
Caravanman 65 Professional V2	<b>9961195</b>	<b>1.499,00</b>
Caravanman 85 Professional GPS V2	<b>9961196</b>	<b>1.699,00</b>



## 3 MOBIL-KIT 3 FÜR TRAVELLER-MAN 3 UND CARAVANMAN KOMPAKT 3

Das Mobil-Kit ist speziell für den Traveller-Man 3 und dem Caravanman Kompakt 3 geeignet. Es besteht aus vier Aluminiumfüßen und einer passenden Montageplatte. An der Unterseite der Standfüße gewährleistet die Gummibeschichtung einen stabilen Halt auf allen glatten Oberflächen.

Maße 40,6 x 4,5 x 40,9 cm (B x H x T). Gewicht 1,17 kg.

**9956789**

**99,95**



#### 4 KOMPAKT 60CM SPIEGEL ANTENNE / TWIN / DUO

- 100% automatische Suche mit CP + CONNECT Positionierer
- Monosatellit auf Astra 19 vorprogrammiert (mit der Möglichkeit, auf 5 weitere Satelliten umzuschalten)
- Ein Gehäuse = 1 einzelner Ein-/Ausschalter
- Verdrehsicher abgeschirmtes Koaxialkabel
- Wird mit 2 Traufen für die Twin-Version geliefert
- TWIN-Version: Möglichkeit, zwei verschiedene Sendungen gleichzeitig auf zwei Fernsehern zu sehen

Technische Daten	KOMPAKT	KOMPAKT TWIN
Empfang	Deutschland und angrenzende Länder	
Spiegel	60 cm - entspricht 65 cm	
<b>TWIN-Funktion</b>		
Duo		•
Bluetooth	•	•
Steuermodul	CPPLUSCONNECT	
SIS-Funktion	•	•
Monosatellit	•	•
Gewicht (kg)	11	11
Elevation (s)	12	12
Abmessungen (B x T x H cm)	60 x 58 x 16	
Farbe	weiß	grau
Art.-Nr.	<b>9961299</b>	<b>9961300</b>
Preis	<b>1.410,00</b>	<b>1.470,00</b>

#### 5 65CM SPIEGEL ANTENNE / TWIN / DUO

- 100% automatische Suche mit CP + CONNECT Positionierer
- Auf Astra 19 vorprogrammiert (mit der Möglichkeit, auf einen anderen Satelliten umzuschalten)
- Ein Gehäuse = 1 einzelner Ein-/Ausschalter
- Verdrehsicher abgeschirmtes Koaxialkabel
- Wird mit 2 Traufen für die Twin-Version geliefert
- TWIN-Version: Möglichkeit, zwei verschiedene Sendungen gleichzeitig auf zwei Fernsehern zu sehen

Technische Daten	STANDARD	STANDARD	TWIN	DUO
Empfang	Deutschland und angrenzende Länder			
Spiegel	65 cm			
<b>TWIN-Funktion</b>				
Duo			•	
Bluetooth	•	•	•	•
Steuermodul	CPPLUSCONNECT			
SIS-Funktion	•	•	•	•
Monosatellit	•	•	•	•
Gewicht (kg)	11	11	11	12
Elevation (s)	12	12	12	12
Abmessungen (B x T x H cm)	80 x 60 x 19			
Farbe	weiß	grau	weiß	weiß
Art.-Nr.	<b>9961302</b>	<b>9961303</b>	<b>9961304</b>	<b>9961305</b>
Preis	<b>1.410,00</b>	<b>1.410,00</b>	<b>1.430,00</b>	<b>1.610,00</b>

#### 6 72CM SPIEGEL ANTENNE / TWIN / AIR

- 100% automatische Suche mit CP + CONNECT Positionierer
- 6 vorprogrammierte Satelliten (Astra 19, Astra 23, Astra 28, Hotbird, Hispasat 30W, Eutelsat 5W / Atlantic Bird 5W)
- Kompakter Wandschalterschrank als Standard
- Speichern der letzten offenen Position
- Verdrehsicher abgeschirmtes Koaxialkabel
- Wird mit 2 Traufen für die Twin-Version geliefert
- TWIN-Version: Möglichkeit, zwei verschiedene Sendungen gleichzeitig auf zwei Fernsehern zu sehen

Technische Daten	STANDARD	TWIN	AIR
Empfang	Deutschland und angrenzende Länder		
Spiegel	72 cm		
<b>TWIN-Funktion</b>			
Multisatelliten	•	•	•
Bluetooth	•	•	•
Air			•
Steuermodul	CPPLUSCONNECT		
SIS-Funktion	•	•	•
Monosatellit	•	•	•
Gewicht (kg)	12	12	12
Elevation (s)	12	12	12
Abmessungen (B x T x H cm)	86 x 65 x 19		
Art.-Nr.	<b>9961306</b>	<b>9961307</b>	<b>9961308</b>
Preis	<b>1.470,00</b>	<b>1.590,00</b>	<b>1.670,00</b>

#### 7 85CM SPIEGEL ANTENNE / TWIN / AIR / SKEW

- 100% automatische Suche mit Steuermodul:
  - CPPLUSCONNECT
  - CPSKEWCONNECT für SKEW Antenne
- 6 vorprogrammierte Satelliten (Astra 19, Astra 23, Astra 28, Hotbird, Hispasat 30W, Eutelsat 5W / Atlantic Bird 5W)
- Kompakter Wandschalterschrank als Standard
- Speichern der letzten offenen Position
- Verdrehsicher abgeschirmtes Koaxialkabel

Technische Daten	STANDARD	TWIN	AIR	SKEW TWIN
Empfang	Kontinentaleuropa, Nordafrika, Skandinavien			
Spiegel	85 cm			
Multisatelliten	•	•	•	•
Bluetooth	•	•	•	•
<b>TWIN-Funktion</b>				
SKEW-Funktion		•		•
Air			•	
Steuermodul	CPPLUSCONNECT			CPPLUSKEW
SIS-Funktion	•	•	•	•
Gewicht (kg)	13	13	13	13
Elevation (s)	12	12	12	12
Abmessungen (B x T x H cm)	103 x 81 x 19			
Art.-Nr.	<b>9961309</b>	<b>9961310</b>	<b>9961313</b>	<b>9961311</b>
Preis	<b>1.710,00</b>	<b>1.730,00</b>	<b>1.735,00</b>	<b>2.230,00</b>



#### 8 WANDBEDIENPANEL FÜR SAT ANTENNE

Fernsteuerung für Antarion CP- und CP+-Zeiger (außer CP+MS, CP65 und CP65+).

**9961312                      98,95**





### EASYSAT

Unsere Neue heißt nicht nur Easy, ihr Name ist – wie man so schön sagt – Programm. Einmal montiert, beginnt mit EasySat® das Fernsehvergnügen buchstäblich mit einem Knopfdruck. Lästiges Ausrichten gehört der Vergangenheit an. Lehnen Sie sich zurück, diese Anlage erledigt alles vollautomatisch, schnell und zuverlässig für Sie. Highlight dieser Serie ist unsere Kastenversion.



### AUTOSAT

Crystop bietet mit der jahrzehntlang bewährten AutoSat® die perfekte Satellitenanlage an, mit der Sie sich auch im Urlaub, egal wo in Europa, von Ihrem Radio- oder TV- Lieblingsprogramm erfreuen lassen können. Made in Germany mit einer Funktionsgarantie von bis zu fünf Jahren für alle AutoSat® TV Anlagen ist eine weitere Besonderheit. Highlight dieser Produktlinie ist unsere bewährte Swiss- und Benelux-Ausführung.



Typ	1 EASYSAT KASTENWAGEN	2 EASYSAT	3 AUTOSAT LIGHT FU	4 AUTOSAT LIGHT FO
Ausführung	Offsetspiegel	Offsetspiegel	Flachantenne	Flachantenne
Antennengröße	45 cm	45 cm	45 x 20 cm	45 x 20 cm
Aufbauhöhe**	15,5 cm	15,5 cm	11 cm	22 cm
Gewicht	6,5 kg	6,5 kg	12 kg	12 kg
LNB Rauschmaß	0,3 dB	0,3 dB	0,3 dB	0,3 dB
Empfangsbereich				
Leistungsaufnahme*	12 W	12 W	18 W	18 W
Platzbedarf***	A = 67,5 cm B = 48 cm C = 27,5 x 29 cm R = 31 cm	A = 67,5 cm B = 48 cm C = 27,5 x 29 cm R = 31 cm	A = 71 cm B = 60 cm C = 30 cm R = 45 cm H = 15 cm	A = 76 cm B = 52 cm C = 30 cm R = 30 cm H = 22 cm
Steuergerät (B x H x T)	20 x 6,5 x 15 cm	20 x 6,5 x 15 cm	20 x 6,5 x 15 cm	20 x 6,5 x 15 cm
Optionen	-	-	Twin (2) - - Bedienteil (4)	Twin (2) - - Bedienteil (4)
Art.-Nr.	9957591 weiß	9922455 weiß	9954539	9954540
Preis	1.488,00	1.448,00	1.799,00	1.799,00
Art.-Nr.	9934922 schwarz	9954537 schwarz	-	-
Preis	1.498,00	1.468,00	-	-

### MAXVIEW

HOME ENTERTAINMENT ON THE MOVE

#### 8 SATANLAGE AUTOMATISCH CONNECT

Die Sat-Antenne Connect verfügt über eine intelligente Software, welche die Bedienung einfacher und bequemer macht. Die kostenlose Connect-App macht eine Bedienung der Sat-Antenne über das Smartphone möglich. Durch die App öffnen sich verschiedenen Bedienungsmöglichkeiten wie z.B. Software-Update bei Frequenzänderung, unkomplizierte Änderung der gespeicherten Satelliten und vieles mehr.

- o Die Empfangsleistung und Ausleuchtzone ist viel größer als bei Dome-Antennen
- o Die Antennen sind mit Single- und Twin-LNB lieferbar
- o Stabile langlebige Konstruktion "Made in Europe"
- o Bedienung der Antenne ist zusätzlich über das Steuergerät möglich
- o 3 Jahre Garantie
- o Skew-Winkel: manuell oder vollautomatisch (je nach Ausführung)

Lieferumfang: Sat-Spiegel, bluetoothfähige Steuereinheit, 5 m Koaxial-Kabel vormontiert, 5 m Steuerkabel vormontiert, Dachdurchführung, Dachschoner, Installationsmaterial, Einbauanleitung.

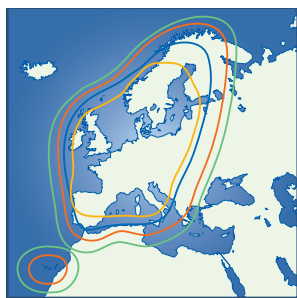
Spannung/Verbrauch: 12 V / 5 A. Stromverbrauch im Standby: 0,35 A. Stromverbrauch im Such-Modus: ca. 3 A. Elevationsbereich: 10 bis 50° (EU Ausführung). Azimuthbereich: 380°



MAXVIEW CONNECT 65 CM SINGLE	A = 52 cm B = 15 cm	9954429	1.595,00
MAXVIEW CONNECT 65 CM TWIN	C = 96 cm R = 43 cm	9954432	1.625,00
MAXVIEW CONNECT 85 CM SINGLE	A = 64 cm B = 14 cm	9954433	1.755,00
MAXVIEW CONNECT 85 CM TWIN	C = 113 cm R = 43 cm	9954434	1.785,00



## Empfangsbereiche TV



Die abgebildeten Footprints zeigen nur einen Auszug der tatsächlichen Empfangsbereiche. Auf der Astra 1 Position stehen derzeit 4 Satelliten mit unterschiedlichen Empfangsbereichen. Genaue Angaben und Informationen zu Reichweiten von Sendern und den notwendigen Antennengrößen erhalten Sie auf der Internetseite Lyngsat.com.

- Antennengröße 45 cm
- Antennengröße 65 cm
- Antennengröße 85 cm



### 5 AUTOSAT LIGHT S 65

Offsetspiegel  
65 cm  
15 cm  
12 kg  
0,3 dB

16 W

A = 81 cm  
B = 67,5 cm  
C = 30 cm  
R = 45 cm

20 x 5 x 16 cm

Twin (2)

-

Bedienteil (4)

**9924378** weiß

**1.799,00**

**9954538** schwarz

**1.848,00**

### 6 AUTOSAT 2 F

Flachantenne  
54 x 54 cm  
20 cm  
18 kg  
0,6 dB

33 W

A = 75 cm  
B = 75 cm  
C = 41,5 cm  
R = 33 cm

20 x 6,5 x 15 cm

Twin (2)

-

-

**9923985**

**2.199,00**

-

-

### 7 AUTOSAT 2 S 85

Offsetspiegel  
85 cm  
20 cm  
18 kg  
0,3 dB

36 W

A = 105 cm  
B = 90 cm  
C = 41,5 cm  
R = 55 cm

20 x 5 x 16 cm

Twin (2)

Dualempfang (1)

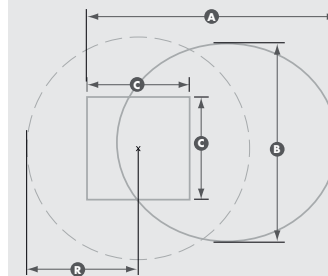
App Steuerung (3)

**9923986**

**2.199,00**

-

-



- \* Leistungsaufnahme während der Suche, Leistungsaufnahme während des Empfangs hängt vom verwendeten Receiver ab, Steuerung 0 W
- \*\* Die Aufbauhöhe bei Internet-Option kann gegenüber der TV-Ausführung variieren.
- \*\*\* Skizze Platzbedarf:  
A = Gesamtlänge  
B = Gesamtbreite  
C = Montageplatte  
R = Drehradius

SAT-ANLAGEN  
AUTOMATISCH

## Zubehör

CRYSTOP

### 11 DUAL LNB

Damit können Sie in der Schweiz und den Niederlanden zwei Satelliten gleichzeitig empfangen. Verwenden Sie einfach die DUAL LNB Option, die es sogar in der TWIN Ausführung gibt.

Dual LNB Single Schweiz	<b>9953763</b>	<b>98,95</b>
Dual LNB Twin Schweiz	<b>9953764</b>	<b>238,00</b>
Dual LNB Single Niederlande	<b>9953765</b>	<b>119,00</b>
Dual LNB Twin Niederlande	<b>9953766</b>	<b>258,00</b>

### 12 TWIN / QUAD / QUATTRO<sup>4</sup> OPTION (FÜR MEHRTEILNEHMERFÄHIGE MODELLE)

Sie haben Bedarf an zwei oder mehr Programmen gleichzeitig? Unsere Mehrteilnehmer-Optionen (QUAD / QUATTRO) mit beliebig vielen TVs wie im Haus- und Veranstaltungsbereich üblich machen das möglich.

Twin - 2 Teilnehmer	<b>9953771</b>	<b>199,00</b>
Quad - 4 Teilnehmer	<b>9953772</b>	<b>294,95</b>
Quattro - mehr als 4 Teilnehmer erforderlich	<b>9953773</b>	<b>294,95</b>

<sup>4</sup>(Multischalter erforderlich. Nicht im Lieferumfang enthalten)

### 13 APP OPTION

Mit der neuen optionalen APP-Steuerung von Crystop können Sie bequem die Satellitenanlage über Ihr Smartphone oder Tablet bedienen. Neben der Steuerung hat man mit der App Zugriff auf alle Funktionen der AutoSat 2 Control-Box. Zudem können auch Software Updates der Satellitenanlage über die APP selbst durchgeführt werden.

**9953768** **199,00**



### 14 MULTI-BEDIENTEIL OPTION

Möchten Sie mehr als nur einen Satelliten auswählen können, benötigen Sie dieses Bedienteil. Damit empfangen Sie dann: Astra 2, 3, 1, EutelSat Hotbird, E5, Thor/Intelsat und EutelSat E9 für Joyne. Es kann nur zusammen mit einer AutoSat Light Anlage bestellt werden.

**9954541** **124,95**



MAXVIEW  
HOME ENTERTAINMENT ON THE MOVE

### 9 SAT-SPIEGEL MIT KLAPPBAREM LNB-ARM

Mit dem exakt geformten Spiegel sind selbst noch am Rand der Ausleuchtzonen einwandfreie TV-Bilder zu empfangen. Zur Verstaung wird der LNB-Arm hochgeklappt. Zur Einstellung des Spiegels wird kein Werkzeug benötigt.

Gewicht ca. 4,5 kg.

Lieferumfang: Sat-Spiegel mit klappbarem LNB-Arm, Universal-LNB, genau ablesbare Neigungsgrade, 10 m Koax-Kabel mit F-Stecker, Landkarte mit Einstellhilfe.

Sat-Spiegel Ø 65 cm **9982336**

**90,75**



MAXVIEW  
HOME ENTERTAINMENT ON THE MOVE

### 10 SATELLITEN-ANTENNE 60 CM

Sat-Spiegel mit abnehmbarem LNB-Arm und Klemmblock, Universal-LNB, Landkarte mit Einstellhilfe, 10m Koax-Anschlusskabel.

Gewicht 3,1 kg

Sat-Spiegel Ø 60 cm **9939170**

**55,95**



## CYTRAC®DX Serie

Das Herzstück der Cytrac® DX besteht aus 1.016 gekoppelten Einzelantennen, die wabenförmig angeordnet sind. Die Signalakkumulation erfolgt unter Anwendung modernster mathematischer Rechenmethoden und sorgt damit für eine gigantische Empfangsreichweite.

- Spiegelgröße 56 x 56 cm (B x H)
- Ein-Kabel-Technik
- App Bedienung
- Automatische Updates via App
- Platzsparende Montage auf nahezu jedem Fahrzeugdach
- Extrem niedrige Aufbauhöhe
- Patentierte Empfangstechnologie für gigantische Reichweite
- Vollautomatische Ausrichtung und Satellitenfindung
- Selbstständiges Einfahren beim Fahrzeugstart (Klemme 15 muss angeschlossen sein)
- Automatischer Satellitenwechsel
- Hochwertige Verarbeitung von robusten Materialien
- QM-zertifizierter Hersteller nach ISO 9001
- 3 Jahre Hersteller-Garantie und zuverlässiger Service
- Typgenehmigung (E) 10R - 068566

Anschlussspannung (Bordspannung) 12V/24V.  
(Technische Änderungen vorbehalten).



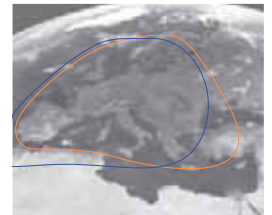
Gewicht Außeninheit ca. 16 kg,  
Gewicht Montagematerial und  
Zubehör ca. 2 kg

H: ca. 14 cm

Empfangsreichweite Cytrac®DX

- ASTRA 1
- HOTBIRD

Einige Programme haben eine geringe Reichweite. Für die tatsächliche Reichweite sind ausschließlich die jeweiligen Satellitenbetreiber verantwortlich.



Die **Vision Variante** eignet sich für Kunden, die bereits einen Receiver bzw. ein TV-Gerät mit integriertem Receiver haben. Die Bedienung der Satellitenanlage erfolgt über ein angeschlossenes Bedienteil.

Lieferumfang Außeninheit, Steuergerät und Bedienteil, Anschlusskabelsatz, Montageplatte, Bedienungs- und Montageanleitung.



### 1 CYTRAC®DX VISION

LNB	Art.-Nr.	Preis
Single	<b>9941500</b>	<b>2.195,00</b>
Twin	<b>9941501</b>	<b>2.380,00</b>

Angaben zu den Energieeffizienzklassen der Fernseher siehe unten.

Wünschen Sie eine Komplettausstattung aus einer Hand, sind Sie mit der **Premium-Variante** bestens beraten. Dieses erstklassige System ermöglicht Ihnen, alle Geräte mit nur einer Fernbedienung einfach und komfortabel zu steuern.

Lieferumfang Außeninheit, Steuergerät, 1 Oyster® TV (Base oder Smart) inkl. Systemfernbedienung, Anschlusskabelsatz, Montageplatte, Bedienungs- und Montageanleitung.



Standfuß nicht im Lieferumfang enthalten

### 2 CYTRAC®DX PREMIUM + BASIC TV

LNB	TV	Art.-Nr.	Preis
Single	19"	<b>9955341</b>	<b>2.694,00</b>
Single	21,5"	<b>9955342</b>	<b>2.744,00</b>
Single	24"	<b>9955343</b>	<b>2.794,00</b>
Single	27"	<b>9957354</b>	<b>2.894,00</b>
Single	32"	<b>9955344</b>	<b>2.944,00</b>
Twin	19"	<b>9955345</b>	<b>2.879,00</b>
Twin	21,5"	<b>9955346</b>	<b>2.929,00</b>
Twin	24"	<b>9955347</b>	<b>2.979,00</b>
Twin	27"	<b>9957359</b>	<b>3.079,00</b>
Twin	32"	<b>9955348</b>	<b>3.129,00</b>



Standfuß nicht im Lieferumfang enthalten

### 3 CYTRAC®DX PREMIUM + SMART TV

LNB	TV	Art.-Nr.	Preis
Single	19"	<b>9957355</b>	<b>2.784,00</b>
Single	21,5"	<b>9957356</b>	<b>2.844,00</b>
Single	24"	<b>9957357</b>	<b>2.894,00</b>
Single	27"	<b>9957358</b>	<b>2.994,00</b>
Single	32"	<b>9958276</b>	<b>3.133,00</b>
Twin	19"	<b>9957360</b>	<b>2.969,00</b>
Twin	21,5"	<b>9957361</b>	<b>3.029,00</b>
Twin	24"	<b>9957362</b>	<b>3.079,00</b>
Twin	27"	<b>9957363</b>	<b>3.179,00</b>
Twin	32"	<b>9958279</b>	<b>3.229,00</b>

#### BASIC TV

- Oyster® 19"
- Oyster® 21,5"
- Oyster® 27"
- Oyster® 32"



Oyster® 24"



#### SMART TV

- Oyster® 19"
- Oyster® 21,5"
- Oyster® 27"
- Oyster® 32"



Oyster® 24"






## CARO®+ Serie

Unschlagbar kompakt und flach und verbirgt sie in ihrem Innenleben eine anspruchsvolle Technologie, die durch eine robuste Außeneinheit geschützt wird.

Geniale und sinnvolle Details perfektionieren die weltweit vermutlich niedrigste, selbstausrichtende Flachantenne:

- Spiegelgröße 54 x 54 cm (B x H)
- Aufstellarm zur zusätzlichen Versteifung bei stärkerem Wind
- Automatische Arretierung der Drehachse in Ablageposition
- Robuste Außeneinheit aus Aluguss dreht nur in geöffnetem Zustand, somit kleiner Aktionsradius auf dem Fahrzeugdach
- Ein-Kabel-Technik
- App Bedienung
- Automatische Updates via App
- Platzsparende Montage auf nahezu jedem Fahrzeugdach
- Extrem niedrige Aufbauhöhe
- Vollautomatische Ausrichtung und Satellitenfindung
- Selbstständiges Einfahren beim Fahrzeugstart (Klemme 15 muss angeschlossen sein)
- Automatischer Satellitenwechsel
- Hochwertige Verarbeitung von robusten Materialien
- QM-zertifizierter Hersteller nach ISO 9001
- 3 Jahre Hersteller-Garantie und zuverlässiger Service
- Anschlussspannung (Bordspannung) 12V/24V
- Typgenehmigung (E)10R - 068566

Anschlussspannung (Bordspannung) 12V/24V.  
(Technische Änderungen vorbehalten).



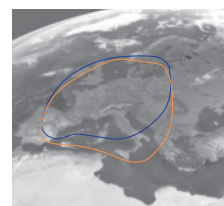
Gewicht Außeneinheit ca. 15 kg.  
Gewicht Montagematerial und Zubehör ca. 2 kg.

H: ca. 14 cm

Empfangsreichweite CARO®+

- ASTRA 1
- HOTBIRD

Einige Programme haben eine geringe Reichweite. Für die tatsächliche Reichweite sind ausschließlich die jeweiligen Satellitenbetreiber verantwortlich.



Die **Vision Variante** eignet sich für Kunden, die bereits einen Receiver bzw. ein TV-Gerät mit integriertem Receiver haben. Die Bedienung der Satellitenanlage erfolgt über ein angeschlossenes Bedienteil.

Lieferumfang Außeneinheit, Steuergerät und Bedienteil, Anschlusskabelsatz 5 m, Montageplatte, Bedienungs- und Montageanleitung

Wünschen Sie eine Komplettausstattung aus einer Hand, sind Sie mit der **Premium-Variante** bestens beraten. Dieses erstklassige System ermöglicht Ihnen, alle Geräte mit nur einer Fernbedienung einfach und komfortabel zu steuern.

Lieferumfang Außeneinheit, Steuergerät, 1 Oyster® TV (Base oder Smart) inkl. Systemfernbedienung, Anschlusskabelsatz, Montageplatte, Bedienungs- und Montageanleitung.



Standfuß nicht im Lieferumfang enthalten



Standfuß nicht im Lieferumfang enthalten

### 4 CARO® VISION SINGLE-LNB

LNB	Art.-Nr.	Preis
Single	<b>9941834</b>	<b>1.920,00</b>

Angaben zu den Energieeffizienzklassen der Fernseher siehe unten.

### 5 CARO®DX PREMIUM + BASIC TV

LNB	TV	Art.-Nr.	Preis
Single	19**	<b>9955336</b>	<b>2.419,00</b>
Single	21,5**	<b>9955337</b>	<b>2.469,00</b>
Single	24**	<b>9955338</b>	<b>2.519,00</b>
Single	27**	<b>9957352</b>	<b>2.619,00</b>
Single	32**	<b>9955339</b>	<b>2.669,00</b>

### 6 CARO®DX PREMIUM + SMART TV

LNB	TV	Art.-Nr.	Preis
Single	19**	<b>9957349</b>	<b>2.509,00</b>
Single	21,5**	<b>9957350</b>	<b>2.569,00</b>
Single	24**	<b>9957351</b>	<b>2.619,00</b>
Single	27**	<b>9957353</b>	<b>2.719,00</b>
Single	32**	<b>9958274</b>	<b>2.769,00</b>

#### BASIC TV

Oyster® 19"  
Oyster® 21,5"  
Oyster® 27"  
Oyster® 32"



Oyster® 24"



#### SMART TV

Oyster® 19"  
Oyster® 21,5"  
Oyster® 27"  
Oyster® 32"



Oyster® 24"



\* Das Produktdatenblatt kann über den Link <https://eprel.ec.europa.eu> eingesehen oder über [info@movera.com](mailto:info@movera.com) angefordert werden.



Empfangsreichweite



## MEGASAT

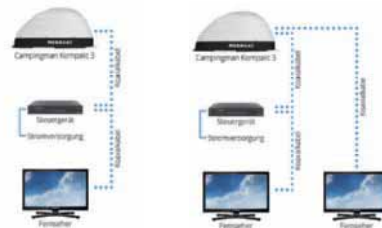
### 1 SATANLAGE AUTOMATISCH TRAVELLER-MAN 3

Die extrem flache Satelliten-Antenne richtet sich vollautomatisch auf den gewünschten Satelliten aus. Durch die flache Bauform von gerade mal 14,5cm ist die Antenne ideal auf einem Caravan oder Wohnmobil positionierbar und beeinträchtigt die Gesamthöhe des Fahrzeuges kaum. Trotz der kleinen Größe kann die Antenne Bilder in bester Qualität empfangen. Mit dem integrierten Twin-Anschluss können Sie zwei Fernseher bzw. Receiver unabhängig voneinander betreiben. Zusätzlich ermöglicht die Auto-Skew-Funktion eine korrekte Polarisations-Einstellung des LNBS und garantiert somit erstklassigen Empfang an allen Standorten in Europa. Der Traveller-Man 3 kann mit der beiliegenden Montageplatte fest auf

Fahrzeugen montiert werden. Ein Mobil-Kit zur mobilen Nutzung ist separat erhältlich (Art.Nr. 9956789). Smartes Steuergerät (mit Bluetooth®-Modul): Die Antenne kann über das Smartphone oder Tablet auf den gewünschten Satelliten ausgerichtet werden. Dazu, auch Firmware-Updates lassen sich bequem darüber aufspielen.

Anzahl der Teilnehmer maximal 2. Spannungsversorgung 12 V DC. Steuergerät extern mit Bluetooth®-Modul. Vorprogrammierte Satelliten 10. Lieferumfang Traveller-Man 3, Steuergerät, 1 m Koaxialkabel, 10 m Koaxialkabel, Dachdurchführung, Bedienungsanleitung. Maße Antenne 52,5 x 14,5 x 48 cm (B x H x T), Maße Steuergerät 19,5 x 3 x 15 cm (B x H x T). Gewicht Antenne 8 kg, Steuergerät 0,36 kg.

9956788 1.199,00



Empfangsreichweite



## MEGASAT

### 2 SATANLAGE AUTOMATISCH CAMPINGMAN KOMPAKT 3 UND KOMPAKT 3 TWIN

Auf Knopfdruck findet die Antenne automatisch den gewählten Satelliten und ermöglicht dadurch den Empfang bei geparkten Caravananhängern oder Wohnmobilen. Die Antenne ist durch eine elegante Kunststoffhaube bestmöglich gegen äußere Beschädigungen geschützt. Der Campingman Kompakt 3 Twin bietet zusätzlich auch einen Twin-Anschluss und eine Auto-Skew-Funktion. Smartes Steuergerät (mit Bluetooth®-Modul): Die Antenne kann über das Smartphone oder Tablet auf den gewünschten Satelliten

ausgerichtet werden. Dazu, auch Firmware-Updates lassen sich bequem darüber aufspielen.

Antennen Typ Off-Set-Spiegel. Als Single oder Twin erhältlich. Steuergerät extern mit Bluetooth®-Modul. Vorprogrammierte Satelliten 10. Spannungsversorgung 12 V DC. Lieferumfang Campingman Kompakt 3 (Single oder Twin), Steuergerät, 1 m Koaxialkabel, 10 m Koaxialkabel, Dachdurchführung, Bedienungsanleitung. Maße Antenne 69,6 x 39,3 x 80,6 cm (B x H x T), Maße Steuergerät 19,5 x 3 x 15 cm (B x H x T). Gewicht Antenne 10,2 kg, Steuergerät 0,36 kg.

Kompakt 3	Single, 1 Teilnehmer	9956786	1.199,00
Kompakt 3 Twin	Twin, max. 2 Teilnehmer	9956787	1.399,00



## MEGASAT

### 3 MOBIL-KIT 3 FÜR TRAVELLER-MAN 3 UND CARAVANMAN KOMPAKT 3

Montageplatte mit Aluminiumfüßen zur mobilen Nutzung der vollautomatischen Sat-Antennen Traveller-Man 3 und Caravanman Kompakt 3.

Material Aluminium. Maße 40,6 x 4,5 x 40,9 cm (B x H x T). Gewicht 1,17 kg.

9956789 99,95



## HINDERMANN

### 4 TRANSPORTTASCHE FÜR MOBILE SAT-ANLAGEN

Material 100% Polyester. Maße 52 x 47,5 cm (ø x H).

9943178 79,00



## HINDERMANN

### 5 TRANSPORTTASCHE FÜR MAXVIEW VUQUBE II

Gepolsterte Tasche aus strapazierfähigem Polyester material.

Material 100% Polyester. Maße 45 x 40 cm (ø x H).

9929748 69,00



## MEGASAT

### 6 NETZTEIL FÜR CAMPINGMAN, PORTABLE, TRAVELLER-MAN UND SHIPMAN

- o 12 Volt/5 Ampere
- o Geeignet für alle Megasat Kuppelantennen

9983346 49,95



## MEGASAT



Empfangsreichweite



### 7 SATANLAGE CAMPINGMAN PORTABLE ECO

Die Antenne benötigt kein separates Steuergerät. Das Koaxialkabel wird direkt mit dem TV, bzw. Receiver verbunden. Von dort aus wird die Antenne auch mit Strom versorgt. Sie müssen lediglich Ihren TV oder Receiver einschalten und anschließend sucht die Antenne selbstständig nach dem Satelliten (vorprogrammiert für Astra 1). Durch die elegante Kunststoffhaube ist die Antenne bestmöglich gegen Witterungseinflüsse und äußere Beschädigung

geschützt. Bei zukünftigen Transponder-Änderungen auf dem Satelliten sind keine Updates bei der Antenne notwendig.

Lieferumfang: Campingman Portable Eco, Koaxialkabel, Bedienungsanleitung. Maße 45 x 43 cm (Ø x H). Gewicht 4,2 kg. Vorprogrammierte Satelliten Astra 1.

weiß	<b>9954436</b>	<b>799,00</b>
graphit	<b>9961851</b>	<b>829,00</b>

Portable Eco Multi Sat (9961852) auf Anfrage erhältlich

## MEGASAT



Empfangsreichweite



### 8 SATANLAGE AUTOMATISCH CAMPINGMAN PORTABLE 3

Durch die mobile und kompakte Bauweise ermöglicht die Antenne einen flexiblen Einsatz und kann an jedem beliebigen Ort mit freier Sicht zum Satelliten aufgestellt werden. Bäume und andere Hindernisse lassen sich somit problemlos umgehen. Zur Antenne benötigen Sie nur ein Koaxialkabel, über das die Antenne mit Strom versorgt wird und gleichzeitig TV- und Radiosignale übertragen werden. Auf Knopfdruck findet die Antenne vollautomatisch den gewünschten Satelliten. Das integrierte Auto-Skew-System ermöglicht eine korrekte Polarisierungseinstellung des LNBS und garantiert somit erstklassigen Empfang an allen Standorten in

Europa. Die Antenne wird durch eine elegante Kunststoffhaube bestens gegen äußere Beschädigungen und Witterungseinflüsse geschützt. Zusätzlich bietet die Antenne einen Twin-Anschluss, um einen weiteren Receiver anzuschließen. Smartes Steuergerät (mit Bluetooth®-Modul): Die Antenne kann über das Smartphone oder Tablet auf den gewünschten Satelliten ausgerichtet werden. Dazu, auch Firmware-Updates lassen sich bequem darüber aufspielen. Spannungsversorgung 12 V DC. Vorprogrammierte Satelliten 10. Lieferumfang Campingman Portable 3, Steuergerät inkl. Stromkabel, Koaxialkabel (1m), 2x Koaxialkabel (10m), Bedienungsanleitung. Maße Antenne 45 x 39 cm (Ø x H), Maße Steuergerät 19,5 x 3 x 15 cm (B x H x T). Gewicht 4,5 kg.

<b>9956783</b>	<b>999,00</b>
----------------	---------------

## MAXVIEW

HOME ENTERTAINMENT ON THE MOVE



Empfangsreichweite



### 9 SATANLAGE VUQUBE-AUTO II


Ein Tastendruck genügt und die VuQube Auto II richtet ihren 35 cm Cassegrain Spiegel innerhalb von 60 - 90 Sekunden automatisch auf den gewünschten Satelliten aus. Die leichte (3,5 kg), mobile VuQube Auto II wird vor, hinter, neben oder auf Ihrem Fahrzeug aufgestellt, so realisieren Sie den Fernsehempfang auch, wenn Ihr Fahrzeug im Schatten steht. Nur das Steuergerät wird mit 12 V versorgt. Die Verbindung zwischen VuQube Auto II und Steuergerät besteht lediglich aus einem Koaxial-Kabel. Antenne ist mit Twin-

LNB ausgestattet. Die VuQube II benötigt nie ein Frequenz-Update, da sie direkt nach der Satellitenkennung sucht. Empfängt vier Satelliten Astra1, Astra2, Astra3 und Hotbird. Hinweis: Die Maxview VUQUBE Auto 2 - Antenne ist für den Empfang der verschlüsselten schweizer Sender SRF1, SRF2 usw. nicht geeignet.

Lieferumfang 1 x 10 m Koax-Kabel, 1 x 0,5 m Koax-Kabel, Bedienteil 8,5 x 2,5 x 4,5 cm (B x H x T), 12 V Anschlusskabel mit Stecker, 230 V Netzadapter, Steuergerät mit eingebauter Alarmfunktion. Maße 43 x 34 x 49 cm (B x H x T). Gewicht 3,5 kg.

<b>9950392</b>	<b>1.069,00</b>
----------------	-----------------

### 10 QUICK-OUT HALTERUNG ZU VUQUBE II



Wenn Sie unter einem Baum stehen kann die VuQube einfach und werkzeuglos vom Dach genommen werden und Sie können das Hindernis umgehen. Sicherer Halt auch während der Fahrt.

Maße 27 x 61 x 7,5 cm (B x H x T).  
Gewicht 976 g.

<b>9954435</b>	<b>169,00</b>
----------------	---------------



### 11 DACHBEFESTIGUNGSSET ZU VUQUBE II

Passendes Stativ auf Anfrage erhältlich

<b>9921555</b>	<b>44,95</b>
----------------	--------------

### 12 TRANSPORTTASCHE VUQUBE (o. Abb.)

Gepolsterte Tasche mit Tragegriff, Schulterriemen, und separatem Fach für die Zubehörteile.

Material 100 % Nylon. Gewicht 680 g.

<b>9961656</b>	<b>54,95</b>
----------------	--------------



## Tragbare vollautomatische Satelliten-Anlagen

### 1 SATANLAGE ACTIVSAT

Sie können Ihre Sat-Anlage ACTIVSAT an jedem beliebigen Ort installieren. Öffnen Sie einfach nur das Stativ, fixieren Sie die Motoreinheit darauf, schieben Sie die Parabolschüssel ein und schließen Sie das Kabel (15 m) an die externe Activsat-Steckdose des Fahrzeugs an. Richten Sie den Satelliten in Sekundenschnelle mit Ihrem Smartphone über Bluetooth oder durch einfaches Drücken einer im Schaltschrank Ihres Caravans befindlichen Taste aus. Jeder von ActivSat angepeilte Satellit wird im System gespeichert, um zukünftige Suchvorgänge noch schneller zu gestalten.

- o 16 gespeicherte Satelliten
- o Blaue OLED-Grafikdisplay mit Kristallanzeige
- o SAT-Taste/Schnellsuch-Taste/Parken-Taste
- o Integriertes Bluetooth für eine einfache Bedienung der ActivSat via Smartphone
- o Diebstahlsicherung - Alarmton (91dB) im Inneren mit Ein-/Aus-Schalter
- o Zusätzlicher Ausgang für Außensirene oder Leuchte (nicht im Lieferumfang)
- o Ein-/Aus-Netzschalter
- o Sofortige Software-Aktualisierung per Bluetooth über Ihr Smartphone

Lieferumfang: Spiegel, LNB, LNB Arm, 3 FüÙe mit Motoreinheit, 15 m Kabel und Steuereinheit.

(Bei der ActivSat 53SQ ist das LNB bereits im Spiegel integriert)



ActivSat 65

ActivSat 85

ActivSat 53SQ

Modell	MaÙe cm (H x B)	Gewicht ca. (kg)	Art.-Nr.	Preis
<b>ActivSat 65*</b>	65 x 17	8,5	<b>9953545</b>	<b>1.229,00</b>
<b>ActivSat 85*</b>	85 x 17	10,4	<b>9953546</b>	<b>1.429,00</b>
<b>ActivSat 53SQ</b>	53 x 53	10,5	<b>9953547</b>	<b>1.557,00</b>

\*auf Anfrage auch als Twinanlage (2 Teilnehmer) lieferbar.

### Passendes Zubehör



### 2 TRANSPORTTASCHEN

Zwei robuste Transporttaschen zum Verstauen und zum Transportieren: Eine für die Parabolschüssel und eine für die Außeneinheit mit Stativ und Kabel.

Material 100 % Nylon

Modell	Art.-Nr.	Preis
<b>FÜR ACTIVSAT 53SQ / 65 / 65T TWIN</b>	<b>9953548</b>	<b>48,75</b>
<b>FÜR ACTIVSAT 85 / 85T TWIN</b>	<b>9953549</b>	<b>61,95</b>



### 3 EXTERNE STECKDOSE FÜR ACTIVSAT

- o Steckverbinder für Motorkabel ActivSat 10-polig
- o F-Steckverbinder für Koaxialkabel ActivSat
- o F-Steckverbinder für zweites Koaxialkabel (ActiveSat Twin)
- o F-Steckverbinder für Koaxialkabel für externes TV-Gerät
- o 12 V DC Universalsteckdose (max. 10 A) mit Gummiabdeckung und Faston für die Versorgung des externen TV-Gerätes

Modell	Art.-Nr.	Preis
<b>MODELL FAWO</b>	<b>9926614</b>	<b>135,50</b>
<b>MODELL WESTACC</b>	<b>9928368</b>	<b>118,95</b>

## Manuelle Sat-Anlagen



Manuell einzustellende Sat-Anlage. Für eine korrekte Neigung muss das Fahrzeug eben stehen. Anderenfalls ist der Neigungswert entsprechend anzupassen. Nach Einstellung der Neigung muss der Parabolspiegel einfach über den Mast im Fahrzeuginneren nach Süden gedreht werden.

Inhalt eines jeden Sets

- o Vormontierte Sat-Antenne, komplett mit neigbarem Mast und Anschlusskabeln
- o Universal LNB
- o Parabolspiegel
- o Installations- und Bedienhandbuch

### 4 VOYAGER DIGIMATIC

Dieses Modell ist mit einem digitalen Pointer DSF 90 E/HD, einem elektronischen Neigungsmesser, Piepton-Anzeige und LED Leuchtbalkenanzeige ausgestattet.

Modell	Mastlänge (cm)	MaÙe ge-klappt (cm)	Gewicht ca. (kg)	Art.-Nr.	Preis
<b>Voyager Digimatic 50</b>	52	17	6,8	<b>9953677</b>	<b>656,95</b>
<b>Voyager Digimatic 65</b>	52	18	9,2	<b>9953678</b>	<b>729,95</b>
<b>Voyager Digimatic 85</b>	52	18	11,4	<b>9953679</b>	<b>818,50</b>
<b>Voyager Digimatic SM 50</b>	33	17	6,8	<b>9953680</b>	<b>679,95</b>
<b>Voyager Digimatic SM 65</b>	33	18	9,2	<b>9953681</b>	<b>704,95</b>
<b>Voyager Digimatic SM 85</b>	33	18	11,4	<b>9953682</b>	<b>818,50</b>

### 5 VOYAGER G3

Dieses Modell ist mit einer Mess-Skala zur manuellen Anpeilung des Satelliten ausgestattet.

Modell	Mastlänge (cm)	Gewicht ca. (kg)	Art.-Nr.	Preis
<b>Voyager G3 50</b>	52	6,8	<b>9953683</b>	<b>422,50</b>
<b>Voyager G3 65</b>	52	9,2	<b>9953684</b>	<b>480,50</b>
<b>Voyager G3 85</b>	52	11,4	<b>9953685</b>	<b>561,95</b>



## 6 SATANLAGE MANUELL PRECISION

Das markierte Süd-Bein des Sat-Stativs wird Richtung Süden gestellt. Somit haben Sie nun einen eingeschränkten Drehbereich in dem sich der Satellit befindet. Der Neigungswinkel wird anhand der Griffschraube mit Trapezgewinde millimetergenau und ruckfrei eingestellt. Mit dem auf der Rückseite integrierten Sat-Finder wird der gewünschte Satellit dann in sekundenschnelle gefunden.

### Maxview Precision-ID

Neben dem Sat-Finder ist eine Sat-ID LED auf der Spiegelrückseite zusätzlich integriert. Die zuverlässige Ausrichtung der Antenne ist ohne Blickkontakt zum Fernseher möglich.

Lieferumfang: Stativ mit Tasche, Spiegel mit Tasche, Elevationszonenkarte, Heringe, 10 m hochflexibles Multistring-Koaxialkabel, bebilderte Anleitung. Maxview Precision-ID zusätzlich mit Sat-ID Modul und integrierter Sat-ID-LED.

Modell	Art.-Nr.	Preis
<b>MAXVIEW PRECISION 55 CM</b>	<b>9912523</b>	<b>339,00</b>
<b>MAXVIEW PRECISION 65 CM</b>	<b>9913096</b>	<b>377,50</b>
<b>MAXVIEW PRECISION 75 CM</b>	<b>9916938</b>	<b>419,00</b>
<b>MAXVIEW PRECISION-ID 55 CM</b>	<b>9917170</b>	<b>406,95</b>
<b>Maxview Precision-ID 65 cm</b>	<b>9917172</b>	<b>439,00</b>
<b>Maxview Precision-ID 75 cm</b>	<b>9917168</b>	<b>489,00</b>
<b>MAXVIEW PRECISION 65 CM DUO-LNB 6.2°</b>	<b>9918935</b>	<b>389,95</b>
<b>MAXVIEW PRECISION 75 CM DUO-LNB 6.2°</b>	<b>9918936</b>	<b>424,95</b>


Auf Anfrage auch als Twin Anlage verfügbar



**MAXVIEW**  
HOME ENTERTAINMENT ON THE MOVE  
**PRECISION ID**



Elevations Indikator



Wasserwaage



Integrierter Satfinder, zusätzlich mit ID-LED

## MAXVIEW

### 7 SATANLAGE MANUELL REMORA

Einfache und schnelle Befestigung am Fahrzeug. Die Hochleistungs-Saugnapfe garantieren einen hervorragenden Halt auf glatten Oberflächen. Die ideale Antenne für günstiges, hervorragendes TV-Erlebnis. Aufgrund der geringen Abmessungen ist die Antenne kompakt in die mitgelieferte Transporttasche zu verstauen.

- o Einfache und intuitive Handhabung
- o Diebstahlsicherung durch Schlösser (optional)
- o Inklusive Satelliten Kompass
- o Einfache Elevationseinstellung über Einstellschraube
- o Qualitativ hochwertige Konstruktion
- o 2 Jahre Garantie

Lieferumfang: Remora Satelliten-Spiegel, 5 m flexibles Koaxial-Kabel, Satelliten-Kompass, Elevationskarte, Anleitung und Transporttasche. Maße 36 x 45 x 25 cm (B x H x T).

**9953640** **174,95**



## MAXVIEW

### 8 SATANLAGE PORTABLE KIT LIGHT

Mit dem exakt geformten Sat-Spiegel sind selbst noch am Rand der Ausleuchtzone einwandfreie TV-Bilder zu empfangen. Zur platzsparenden Verstaung wird der LNB-Arm einfach hochgeklappt. Zur Einstellung des Spiegels wird kein Werkzeug benötigt, da überall Flügelschrauben verwendet werden.

Lieferumfang: Sat-Spiegel 65 cm mit klappbarem LNB-Arm. Hochwertiges Sat-Stativ aus Alu mit Wasserwaage und frei drehendem Mastende. Beim Lieferumfang mit Receiver ist anstelle des Sat-Finders und des Kompasses das Easy-Find-LNB dabei. Hochwertige Tragetaschen in der alle Teile verstaut werden können. Gewicht 4,5 kg.

<b>MAXVIEW PORTABLE KIT LIGHT 65 CM MIT RECEIVER UND EASY FIND DIGITAL LNB</b>	<b>9950064</b>	<b>339,00</b>
<b>MAXVIEW PORTABLE KIT LIGHT 65</b>	<b>9950059</b>	<b>239,00</b>

Portable-Sat-Kit 55 cm auf Anfrage erhältlich



## MEGASAT

### 9 CAMPINGKOFFER MOBILE SATANLAGE INKL. LNB UND KABEL

Bestehend aus einem Satellitenspiegel mit einem Durchmesser von 40 cm sowie verschiedenen Befestigungsmöglichkeiten. Der Saugfuß garantiert eine feste und sichere Montage des Spiegels auf allen glatten Oberflächen. Kann dieser nicht angebracht werden, nutzen Sie einfach die Masthalterung zur Befestigung an einem Satmast. Mit Single-LNB und 10 m Koaxialkabel inkl. F-Stecker.

Maße 50 x 41 x 12 cm (B x H x T). Gewicht 3,89 kg.

**9951588** **49,95**

### 10 CAMPINGKOFFER HD MOBILE SAT-ANLAGE

Ausführung wie Pos. 9 mit zusätzlichem HD Satellitenreceiver (DVB-S2).

Gewicht 4,34 kg.

**9983954** **99,95**





»DVB-T bzw. DVB-T2 Anlagen sind in der Anschaffung günstig und schnell installiert. Wer hauptsächlich im deutschsprachigen Raum unterwegs ist, fährt bzw. guckt mit DVB-T genau richtig.«

Antonio Rosa  
Experte für Fahrzeugtechnik

## alphatronics



### 1 DVB-T2 ANTENNE AN 1

Aktive DVB-T Miniantenne für die Innen- und Außenmontage, integrierter rauscharmer Verstärker, HDTV kompatibel. Niedriger Stromverbrauch (< 10 mA), da Versorgung über die Antennenbuchse des TV's. Verstärkung VHF B3 13 dB. Verstärkung UHF 18 dB. Maße 14,5 x 1,6 x 3,0 cm (B x H x T). Gewicht 0,1 kg. Lieferumfang Antenne AN 1 inkl. 3 m Kabel, Befestigungsmaterial.

9942028 36,95

## alphatronics



### 2 DVB-T2 ANTENNE AN 2

Aktive Omni-direktionale (360°) DVB-T Antenne für ausgezeichneten Empfang. Geeignet für die Innen- und Aussenmontage. Integrierter rauscharmer Verstärker, HDTV kompatibel. 5 V Stromversorgung über das Fernsehgerät.

Verstärkung VHF B3 20 dB. Verstärkung UHF 24 dB. Stromversorgung 5 V von TV/12 V/24 V/230 V. Maße 25,5 x 12 cm (Ø x H). Gewicht 0,6 kg. Lieferumfang Antenne AN 2, Montagehalterung, Netzteil, Schrauben.

9942118 139,00

## MEGASAT

### 3 DVB-T2 ANTENNE T4

Die Rundstrahlantennen T4 von Megasat sind für den Empfang von VHF-, UHF- und FM-Signalen geeignet – egal in welcher Richtung Sie unterwegs sind. Der eingebaute Low-Noise-Verstärker sorgt für besten Empfang. Der Betrieb ist mit allen herkömmlichen SD- oder HD-DVB-T-Receiver möglich. Das wasserdichte und UV-beständige Gehäuse in Verbindung mit der speziellen Oberflächenbeschichtung hält auch den stärksten Witterungsbedingungen stand. Der beste terrestrische Empfang für alle Boote, Caravans und Wohnmobile.

- o integrierter LTE-Filter für störungsfreien Empfang

Frequenzbereich UHF 174 - 230 Mhz / VHF 470 - 790 Mhz. Empfangsbereich FM / VHF / UHF / DAB / DAB+. Verstärkung passiv 20 - 33 dB (max. 44 dB). Antennenkabel 6 m (75 Ω). Spannungsversorgung 5 V DC über KFZ- zu Koax-Adapter oder 5 V DC über USB Adapter. Gewicht 244 g. Lieferumfang Megasat T4, Standfuß, Masthalterung inkl. Mastschelle, Koaxialkabel inkl. Koax-Stecker (1,5 m), Koaxialkabel inkl. F-Stecker (6 m), 12 Volt KFZ zu Koax Adapter, 5 Volt USB zu Koax Adapter und Bedienungsanleitung. Maße mit Fuß 28 x 12 cm (Ø x H).

9955700 69,95

## MAXVIEW

HOME ENTERTAINMENT ON THE MOVE



### 4 DVB-T2 UNDRAMANTENNE OMNIMAX PRO FÜR TV UND UKW

- o Für den perfekten 360° Fernsehempfang
- o Ideal geeignet für den digital terrestrischen Empfang DVB-T2
- o Für alle mobilen Fahrzeuge zu Land oder zu Wasser
- o 2 Jahre Garantie

Frequenzbereich 10 - 860 MHz. Abweichung über 360° 0 dB. Regelbarer Signalverstärker von 0 - 18 dB. Stromverbrauch 15 mA. Witterungsbeständiger Kunststoff, seewasserfest. Lieferumfang Antenne, 5m Koaxial-Kabel, 12 V Anschlusskabel, 1m Koaxial-Kabel, Dichtung, 230 V Anschluss (bei 9950067), Befestigungsschrauben, Anschraubhilfe, regelbarer Signalverstärker. Maße 20 x 30 cm (B x H), Gewicht 0,5 kg, Farbe weiß.

Rundum-Antenne Omnimax 12 / 24 V 9950066 162,50  
Rundum-Antenne Omnimax 12 / 24 / 230 V 9950067 182,50



## Allrichtungs-Fernsehantennen

Besondere Aufmerksamkeit wurde bei der Entwicklung auf eine ultra-aerodynamische Form gelegt. Dank dieser Eigenschaften ist die Montage auch auf schnellen Wohnmobilen möglich. Ein Spezialfuß ermöglicht es, die Antenne in jede Richtung zu neigen. Dadurch wird eine einfache Montage auch auf den aerodynamischen Fahrzeugdächern von Wohnwagen der jüngsten Generation sichergestellt. Drehung in 3 Achsen für eine perfekte Ausrichtung auf dem Dach.

Ausgestattet mit LTE-Sperrfilter zur Eliminierung der durch die neuen 4G-Smartphones erzeugten Störungen. (Nur für Länder, die die LTE-Übertragungen auf einer Bandbreite von 800 MHz bereits integriert haben).



### 5 DVB-T2 ANTENNE WING

Allrichtungsantennen 360° 26 dB UHF - 9 dB VHF- B3. MINI-Antenne (nur 31 cm Durchmesser), die speziell für den Empfang von UHF-Kanälen entwickelt wurde. Die spezielle Schaltkonfiguration zusammen mit einem Hochleistungsverstärker ermöglicht in jedem Fall auch den Empfang von Programmen in VHF B3. Ausgestattet mit LTE-Sperrfilter zur Eliminierung der durch die neuen 4G/5G-Smartphones erzeugten Störungen. (Nur für Länder, die die LTE-Übertragungen auf einer Bandbreite von 800 MHz bereits integriert haben).

Spannung 12 / 24 V. Maße 31 x 16,5 cm (Ø x H). Gewicht 1 kg. Lieferumfang Antenne komplett mit 5 m langem Koaxialkabel und 3 F-Verbindern, 1 Verstärker mit regulierbarer Verstärkung mit 3 Ausgängen für TV + 1 Funkausgang DAB und FM.

**9956557 181,95**



### 6 DVB-T2 ANTENNE WING 11 DIGITAL

Allrichtungsantennen 360° 26 dB UHF - 16 dB VHF- B3. Die hohe Empfindlichkeit des elektronischen Verstärkers zusammen mit dem besonderen Antennenaufbau ermöglicht den Empfang von TV- Programmen selbst im niedrigen Frequenzbereich trotz der Außenabmessungen von nur 38 cm.

Spannung 12 / 24 V. Maße 38 x 16,5 cm (Ø x H). Gewicht 1,2 kg. Lieferumfang 1 Antenne komplett mit 5 m langem Koaxialkabel und 3 F-Verbindern, 1 Verstärker mit regulierbarer Verstärkung mit 3 Ausgängen für TV + 1 Funkausgang DAB und FM.

**9956560 262,50**



### 7 DVB-T2 ANTENNE WING 22 DIGITAL

Allrichtungsantennen 360° 26 dB UHF - 16 dB VHF- B3. Aus der Kombination von zwei Antennen entstand diese DUALPOWER Antenne, die selbst im niedrigen Frequenzbereich (VHF - B3) exzellente Leistungen erreicht. Der Einsatz eines geräuscharmen Verstärkers gestattet zudem auch den Empfang von sehr schwachen Signalen.

Spannung 12 / 24 V. Maße 38 - 88 x 16,5 cm (Ø x H). Gewicht 1,4 kg. Lieferumfang Antenne komplett mit 5 m langem Koaxialkabel und 3 F-Verbindern, 1 Verstärker mit regulierbarer Verstärkung mit 3 Ausgängen für TV + 1 Funkausgang DAB und FM.

**9956561 265,50**



### 8 DVB-T2 ANTENNE TELEPLUS 3G

Richtungsantennen für digitale terrestrische Signale 36dB.

- o Hohe Verstärkung für den Empfang von auch sehr schwachen Signalen
- o Optimale Richtungsempfindlichkeit durch Unterdrückung von Störsignalen
- o Befestigung am Mast aus Zamak
- o Über Verstärker einstellbare Verstärkung UHF 36 dB - VHF-B3 22 dB - VHF-BI 20 dB
- o Einsatzfähig bei 12/24 Volt
- o Empfohlen wird der Gebrauch in Verbindung mit dem Teleskopmast SF165 (Option)

Ausgestattet mit LTE-Sperrfilter zur Eliminierung der durch die neuen 4G/5G-Smartphones erzeugten Störungen. (Nur für Länder, die die LTE-Übertragungen auf einer Bandbreite von 700-800 MHz bereits integriert haben).

Lieferumfang 1 UHF - VHF-Antenne (B3), 1 Verstärker mit regulierbarer Verstärkung mit 3 Ausgängen für TV + ein Funkausgang DAB und FM, 1 Befestigung am Mast Ø 30 mit 5-m-Kabel.

**9956562 140,50**



### 9 DVB-T2 ANTENNE TELEPLUS X2

Eine noch größere Empfindlichkeit für die schwächsten Signale wurde durch die Steigerung der Verstärkungskurve erreicht. Die Einführung des Ausrichtmechanismus der Polarität ermöglicht zudem einen optimalen Empfang aller TV-Signale (digitale und analoge Signale), die sowohl mit horizontaler als auch mit vertikaler Polarität übertragen werden. (Die digitalen Übertragungen haben zu einer Zunahme der Signale mit vertikaler Polarität in einigen Ländern, wie Italien und England, geführt). Mitgeliefert wird ein geräuscharmer Verstärker mit regulierbarer Verstärkung, der sowohl mit 12 als auch mit 24 Vdc betrieben werden kann.

Teleplus X2 mit 110 cm Mast **9956559 206,50**  
Teleplus X2 mit 165 cm Mast **9956558 207,50**

# Messgeräte/Sat-Finder



**MEGASAT**

**1 SAT-MESSGERÄT HD 1 CAMPING**  
 Allen gängigen Funktionen zur Satellitensuche. Einfaches auswählen voreingestellter Satelliten sowie Transponder. Anhand der LED-Anzeige können Signalstärke und -qualität beurteilt und die Antenne ausgerichtet werden. Bluetooth®-Anbindung zu einem Mobilgerät.

**9954438 99,95**



**MEGASAT**

**2 SATFINDER SF-210**  
 Mit digitaler Signalanzeige zur Ausrichtung der Satellitenanlage. Display mit Hintergrundbeleuchtung. Mit Dämpfungsregler für optimale Feinjustierung. Mit der Buzzer-Funktion wird ein akustisches Signal ertönen, sobald Sie sich einen Satelliten nähern.

**9955702 19,95**



**MEGASAT**

**3 SAT-MESSGERÄT DIGITAL 1 HD**  
 Bis zu 3 Stunden Betrieb mit dem integrierten Power Akku. Großes LED Display für Signalpegel. Messung von SD und HD Sendern sowie Unicable Systeme. Spektrum- und Konstellationsdiagramm zur Fehleranalyse. Ladefunktion mit KFZ-Ladekabel. AV Eingang und 12 V Ausgang.

**9951593 199,00**



**MEGASAT**

**4 SATFINDER SF 200**  
 Akustische und analoge Pegelanzeige. Display mit Hintergrundbeleuchtung. Dämpfungsregler zur Feinjustierung. DC Stromversorgung vom Receiver.

**9961198 9,90**



**TELECO**  
 SAT EQUIPMENT

**5 SATFINDER DSF 90 HD**  
 Kompatibel mit allen manuellen Satanlagen.

**9951861 206,50**



**TELECO**  
 SAT EQUIPMENT

**6 SATFINDER DSF 90E / HD**  
 Mit integrierter elektronischer Elevationsanzeige ausgestattet.


**9951862 249,95**



**MAXVIEW**  
 HOME ENTERTAINMENT ON THE MOVE

**7 SAT-FINDER**  
 Hilft bei der Ausrichtung des Satellitenspiegels auf den Satelliten mit veränderlichen akustischen Signalen und ansteigender visueller LED Anzeige. Für den Einsatz bei allen Sat-Anlagen geeignet.

**9939022 28,95**



**8 CAMPING-SCHIEBEMAST**  
 Aus Alu. Länge 140 cm, maximale Länge 350 cm, Ø ca. 4 cm.

**9939390 84,75**

**9 DEICSELHALTERUNG**  
 Für Schiebemast. Feuerverzinkt massive Stahlausführung.

**9939490 39,50**



**MAXVIEW**  
 HOME ENTERTAINMENT ON THE MOVE

**10 SAT STATIV**  
 Zum Aufstellen des Sat-Spiegels abseits vom Fahrzeug. Freier rotierender Mastteil, lange Beine und zusätzliche Arretierung für einen sicheren Stand, geeignet für alle Spiegelgrößen, zusammenklappbar.

Material Aluminium. V2A. Maße 102 x 96 x 100 cm (B x H x T). Gewicht 1,35 kg.

**9939441 58,95**



**MAXVIEW**  
 HOME ENTERTAINMENT ON THE MOVE

**11 SAT STATIV DELUXE**  
 Mit Universalbefestigung. Mit Wasserwaage und Schnellspannverschluss. Um bis zu 50 cm ausziehbarer Mastabschnitt, der obere Mastabschnitt ist frei drehbar. Inkl. Transporttasche. Material Aluminium. V2A. Maße 130 x 120-170 x 128 cm (B x H x T). Gewicht 1,7 kg.

**9939443 81,25**



**BRUNER**

**12 DREIBEINSTATIV TRANSAT ALU**  
 o Ultraleicht  
 o Zusätzliche Verankerung durch mitgelieferte Heringe möglich  
 o Klappbar

Material Alu. Maße 130 x 122 x 130 cm (B x H x T). Gewicht 1,25 kg.

**9950524 57,50**



**MEGASAT**

**13 CAMPINGSTATIV PROFILINE**  
 Mobile Befestigungsmöglichkeit eines Satellitenspiegels. Leichte, platzsparende und stabile Bauweise. Material Stahl beschichtet. Maße 14 x 95 x 14 cm (B x H x T). Gewicht 2,6 kg.

**9961199 39,95**

**TELECO**  
 SAT EQUIPMENT



**14 TELESKOPMAST FÜR WOHNMOBILE UND WOHNWAGEN**  
 Damit können Sie Ihre Antenne ausrichten, ohne aus dem Fahrzeug steigen zu müssen. Garantierte Dichtigkeit mit Doppel-O-Ring-System. Eloxiertes, rostfreies Aluminium. Einfache Installation.

Modell	Länge (cm)	Durchmesser (mm)	Gewicht ca. (kg)	Art.-Nr.	Preis
SF 50	50	30-34	0,5	<b>9952723</b>	<b>44,50</b>
SF 165	165	30-34	1,1	<b>9993870</b>	<b>70,75</b>


**MAXVIEW**  
HOME ENTERTAINMENT ON THE MOVE
**15 AUßENSTECKDOSEN**

Sat-Anlagen / terrestrische TV-Antennen, mit 3 m Anschlusskabel und Verbindungsstecker.

Mit F-Anschluss	weiß	<b>9942000</b>	<b>29,95</b>
Mit F-Anschluss	anthrazit	<b>9939311</b>	<b>33,95</b>
Mit Koax-Anschluss	weiß	<b>9982346</b>	<b>29,95</b>
Mit Koax- und F-Anschluss	weiß	<b>9942001</b>	<b>38,50</b>


**SCHWAIGER**
**16 VERTEILER 2-FACH**

5-2150 MHz, F-Technik, GL-Durchlass auf beiden Ausgängen.

1 Stück	<b>9942270</b>	<b>11,49</b>
---------	----------------	--------------

## Stecker und Kuppler



			Art.-Nr.	Preis
17	F-Stecker	1 Stück	<b>9942020</b>	<b>3,70</b>
18	Koaxialstecker	1 Stück	<b>9939690</b>	<b>3,40</b>
19	F-Kuppler	1 Stück	<b>9942010</b>	<b>6,20</b>
20	F-Quick Doppelstecker	2 Stück	<b>9955776</b>	<b>5,60</b>
21	Kompressionsstecker	1 Stück	<b>9983959</b>	<b>2,80</b>
22	F-Verbinder	2 Stück	<b>9955777</b>	<b>3,10</b>
23	F-Winkel	1 Stück	<b>9942030</b>	<b>4,30</b>
24	IEC-/AGW-Kuppler	1 Stück, Koax-Stecker/F-Stecker	<b>9942060</b>	<b>3,60</b>
25	Knickschutzhülle	1 Stück, wetterfeste Montage von Steckern	<b>9950456</b>	<b>1,30</b>
26	IEC-/F-Kupplung	1 Stück, Koax-Stecker/F-Kupplung	<b>9942050</b>	<b>4,60</b>

## Koaxialkabel


**MAXVIEW**  
HOME ENTERTAINMENT ON THE MOVE
**27 FLEXIBLES KOAX-KABEL MIT F-STECKER**

1,5 m	<b>9917383</b>	<b>6,90</b>
Grundpreis pro 1 Meter = 4,60		
3,0 m	<b>9917384</b>	<b>7,90</b>
Grundpreis pro 1 Meter = 2,63		
5,0 m	<b>9917385</b>	<b>9,50</b>
Grundpreis pro 1 Meter = 1,90		
10,0 m	<b>9917386</b>	<b>15,95</b>
Grundpreis pro 1 Meter = 1,60		


**28 KOAXIALKABEL 120 DB**

o Sat Koaxialkabel 7,2 mm		
o 4-fach geschirmt		
o 2 x Aluminium Folie		
o 2 x 0,12 mm x 98 Schirmung		
o Innenleiter 1,1 mm		
5,0 m	<b>9983332</b>	<b>11,75</b>
Grundpreis pro 1 Meter = 2,35		
10,0 m	<b>9983333</b>	<b>32,25</b>
Grundpreis pro 1 Meter = 3,23		

## Durchführungen


**29 FENSTERDURCHFÜHRUNG 29 CM**

F-Kupplung mit 2 x Dichtungsring. Hochflexibles, verlustarmes HF-Flachkabel.

Länge 29 cm.	<b>9950326</b>	<b>8,80</b>
--------------	----------------	-------------


**30 DACHFÜHRUNG UNIVERSAL**  
 Kunststoff Dachdurchführung zur universellen Anwendung.

<b>9961769</b>	<b>22,90</b>
----------------	--------------



Um auch auf Reisen die gewohnte TV-Qualität genießen zu können, sollte der Fernseher im Reisemobil gewisse Anforderungen erfüllen: Kompaktheit, Stabilität, Stromverbrauch, Witterungsbeständigkeit, Spannungsschwankungen und eine perfekte Bild- und Tonqualität.

# Die Auswahl des TV-Geräts

- **Stromverbrauch** ist auf Reisen immer ein wichtiges Kriterium, besonders, wenn man auch beim autarken Campen fernsehen schauen möchte. Campingfernseher verbrauchen in der Regel weniger Energie als herkömmliche Modelle.
- Ein **An-/Aus-Knopf** ist ein wichtiges Ausstattungsmerkmal, da sich der Verbrauch der TV-Geräte auch im Standby-Modus negativ auswirkt.
- **Spannungsschwankungen** dürfen kein Problem für das TV-Gerät sein, da es im Campingfahrzeug oft zu Spannungsspitzen im 12-Volt-Betrieb kommt.
- **Stabilität** und ein Schutz vor Erschütterungen sind weitere wichtige Kriterien für einen Campingfernseher. Trotz verstärkter Wandhalterungen sollte man die Geräte während der Fahrt abnehmen und sicher verstauen.
- Auch auf **Temperatur- und Witterungsbeständigkeit** sollte geachtet werden, da es im Campingfahrzeug oft zu hohen Temperaturschwankungen kommt und sich häufig Kondenswasser bildet. Zum Schutz der Elektronik sind anfällige Bauteile im Gehäuse oft mit einem wasserabweisenden Lack überzogen.
- Auch bei der **Ausstattung** gibt es Unterschiede: Viele Geräte haben mittlerweile einen eingebauten Receiver oder Tuner. Ein integrierter DVD-Player, Bluetooth-Fähigkeit oder eine eingebaute Festplatte sind weitere Ausstattungsdetails, die Campingfernseher ausmachen.
- Die **Bild- und Tonqualität** ist ein ausschlaggebendes Kaufkriterium. Während fast alle Campingfernseher über eine Full-HD-Auflösung verfügen, ist es besonders der Blickwinkel, der über die Qualität des Fernsehbildes entscheidet. Da man im Wohnmobil oder Caravan meist nicht so zentral vor dem Gerät sitzen kann wie zu Hause, sollte man hier genau auf die Angaben des Herstellers achten. Der Blickwinkel sollte im besten Fall 89 Grad auf jeder Seite betragen.

## ALDEN



### 1 SMARTWIDE LED TV

ALDEN Smart-TV zur Nutzung von Streaming-Diensten, Mediatheken usw. Mit integriertem Bluetooth zur Übertragung von Audiosignalen. Ausgestattet mit WIFI/LAN und Mirror-Funktion zum Spiegeln von Mobilgeräte-Inhalten auf den TV Bildschirm. Der grosse Betrachtungswinkel von 178 H/178 V sorgt für eine brillante Bildqualität an jedem Montageort im Reisemobil.

- Bildformat: 16:9
- Triple-Tuner: DVB-S2 HD,
- DVB-T2 HD, DVB-C
- USB Player
- Smart-Funktion für Online-dienste
- Bluetooth Audio Übertragung
- WiFi, LAN
- Mirroring Mobilgerät spiegeln
- Betrachtungswinkel 178/178 (H/V)
- Eingänge: HDMI, Cinch, USB, Multi-IN
- Helligkeit: 250 cd/m<sup>2</sup>
- Ausgänge: Kopfhörer, Audio Out (Coaxial)
- CI+ (Common Interface) für den Empfang verschlüsselter Sender (Pay-TV)
- Pixelfehlerfreiheitsklasse „0“
- Energieeffizienzklasse: F (G-A)
- Verbrauch ca. 19" 17W / 22" 22W / 24" 22W
- Betrieb: 12 Volt (10-17 Volt)
- 230V Betrieb über optionales Netzteil möglich
- Netzschalter (0 Watt)

Bildschirmgröße (Zoll / cm)	19 / 47"	22 / 55"	24 / 60"
Kontrast	3000:1	4000:1	3000:1
Abmessungen mit / ohne Fuß (B x H x T mm)	436 x 311 x 170 436 x 258 x 42	501 x 359 x 170 501 x 296 x 42	550 x 377 x 170 550 x 326 x 42
Gewicht ohne Fuß (kg)	2,5	3,0	3,5
Energieeffizienzklasse	F	F	F
Art.-Nr.	9955766	9955767	9955768
Preis	449,00	499,00	569,00



### 2 ULTRAWIDE LED TV

Ultraflacher LED TV im 16:9 Format, der mit einem geringen Stromverbrauch und einem riesigen Betrachtungswinkel (178 H/178 V) auf sich aufmerksam macht. Das Gerät verfügt über einen Triple-Tuner, Full-HD-Auflösung (bei 22" u. 24"), einen integrierten DVD-Player und praktischen Netzschalter (0W). Alle gängigen Satelliten sind bereits vorprogrammiert.

- Bildformat: 16:9
- Triple-Tuner: DVB-2S HD,
- DVB-T2 HD, DVB-C
- DVD Player, USB Player
- Betrachtungswinkel: 178/178 (H/V)
- Geringer Stromverbrauch
- Netzschalter (0 Watt)
- Pixelfehlerfreiheitsklasse 0
- Energieeffizienzklasse F (G-A)
- Verbrauch: Ab ca. 16 Watt
- Betrieb: 12 Volt (10-17 Volt)
- 230V Betrieb über optionales Netzteil möglich
- Verbrauch Standby: <0,5 Watt
- Eingänge: HDMI, Cinch (mit Adapter), USB, SCART
- Ausgänge: Kopfhörer, Audio Out (Coaxial)
- CI+ (Common Interface) für Empfang verschlüsselter Sender (Pay-TV)
- Vorbereitung für VESA Halter

Bildschirmgröße (Zoll / cm)	22 / 55"	24 / 60"
Kontrast	4000:1	3000:1
Abmessungen mit / ohne Fuß (B x H x T mm)	501 x 359 x 147 501 x 314 x 49	550 x 377 x 170 550 x 326 x 65
Gewicht ohne Fuß (kg)	3,0	3,5
Energieeffizienzklasse	F	F
Art.-Nr.	9915203	9920757
Preis	449,00	519,00

Die technisch zulässige Gesamtmasse des Fahrzeugs sowie die technisch zulässige Gesamtmasse auf der Achse dürfen nicht überschritten werden. Nachträglich am Fahrzeug angebrachtes Zubehör verringert die Zuladungsmöglichkeit und beeinflusst die Achslasten. Nachträgliche Änderungen am Fahrzeug (z. B. Abtastung), die die Massewerte des Fahrzeugs beeinflussen, liegen im Verantwortungsbereich des Fahrzeughalters. Weitere Hinweise & Erläuterungen zur Gewichtsthematik finden Sie in den Verkaufsunterlagen und auf den Websites der Hersteller.

## Kontrastreiche, brillante Bilder mit LED Fernseher!

### 3 FERNSEHER LED SMART TEK 24DS, 32S

- o Ihr Fernseher verwandelt sich in ein MEGA-Smartphone mit integriertem WiFi.
- o Sie können sich direkt mit einem tragbaren, mit SIM-Karte (z.B. WIFI VAN T400) ausgestatteten WiFi-Router verbinden und mit der Fernbedienung direkt im Internet surfen, Apps, Filme und Videospiele herunterladen und ihre Lieblingsserie auf NETFLIX verfolgen.
- o Mit der mitgelieferten Miracast-App können Sie Fotos und Videos direkt von Ihrem Smartphone auf den Fernseher übertragen.
- o Für den Empfang von Satellitenprogrammen DVB-S2, terrestrischen Programmen DVB-T2 HEVC und Kabelprogrammen DVB-C vorbereitet.
- o Fernbedienung mit zwei zusätzlichen Tasten zum Steuern der automatischen Satellitenantenne Teleco 5000 Satellitenkanäle - 1000 TV-Kanäle 10 Listen mit voreingestellten Satellitenkanälen: Deutschland, Frankreich, Niederlande-Belgien, Schweiz, Italien, Österreich, Norwegen, Schweden, Finnland, Dänemark.
- o Bluetooth
- o CI+
- o Fransat

12-24 Volt-Versorgung über Batterie und 230 V AC aus dem Stromnetz.  
Auflösung (Pixel) 1920 x 1080.

In Größe 15 und 19 auf Anfrage erhältlich



Bezeichnung	TEK 24DS*	TEK 32S*
Bildschirmgröße (Zoll / cm)	24 / 60	32 / 80
Abmessungen mit / ohne Fuß (B x H x T mm)	549 x 367 x 49 / 549 x 323 x 43	725 x 480 x 65 / 725 x 442 x 65
Gewicht ohne Fuß (kg)	3,5	5,1
Betrachtungswinkel H/V in Grad	178 / 178	178 / 178
Kontrast	3000:1	3000:01
HDMI / USB (ja/nein)	ja / ja	ja / ja
Lautsprecher Musikleistung (St. x Watt)	2 x 5	2 x 10
Energieeffizienzklasse		
Art.-Nr.	<b>9984553</b>	<b>9961768</b>
Preis	<b>584,95</b>	<b>714,00</b>

### 4 FERNSEHER LED TEK 19D, 22D, 24D

- o DVB-S2-Satellitenreceiver und terrestrischer
- o DVB-T2-Receiver Integrierter HEVC
- o FRANSAT und M7 mit Fast Scan-Funktion
- o HDMI / USB
- o DVD-Laufwerk
- o USB-Port mit PVR-Multimedia-Funktion zum Aufnehmen und Abspielen von Video- und Audioinhalten Video und Audio
- o 5.000 Sat- und 1000 terrestrische Kanäle mit LCN
- o OSD in 8 Sprachen
- o Kindersicherung
- o Audio-Leistung 2,5 W mit Entzerrer
- o CI+

Betrachtungswinkel H/V in Grad 178 / 178. Kontrast 1000:1.  
Lautsprecher Musikleistung 2 x 3 (St. x Watt). Versorgung 9-32 V DC oder 230 V AC.



Bezeichnung	TEK 19D*	TEK 22DE*	TEK 24D*
Bildschirmgröße (Zoll / cm)	19 / 47	22 / 55	24 / 60
Auflösung (Pixel)	1366 x 768	1920 x 1080	1920 x 1080
Abmessungen mit / ohne Fuß (B x H x T mm)	440 x 315 x 160 / 440 x 270 x 45	- / 506,5 x 308 x 50	- / 558,7 x 395 x 75
Gewicht ohne Fuß (kg)	2,3	3	4
Energieeffizienzklasse			
Art.-Nr.	<b>9956538</b>	<b>9957655</b>	<b>9956536</b>
Preis	<b>419,95</b>	<b>462,95</b>	<b>544,95</b>

TEK 22DE / TEK 24DE: Lieferung ohne Fuß / TV Fuß separat erhältlich Art.-Nr. 9957654 / Preis 65 € (o. Abb.)

### 5 BLUETOOTH LAUTSPRECHER TKB 25


Das Kit umfasst einen kleinen Bluetooth Audio-Sender, der mit Leichtigkeit an jedes Teleco Fernsehgerät angebracht werden kann, und einem hochwertigen Bluetooth-Lautsprecher, der über eine drahtlose Verbindung in der Lage ist, das Audio-Niveau Ihres Teleco Fernsehers wiederzugeben und zu steigern. Der Bluetooth-Lautsprecher kann auch verwendet werden, um Musik von einem Smartphone abzuspielen.



**9953676**

**93,95**

\* Das Produktdatenblatt kann über den Link <https://eprel.ec.europa.eu> eingesehen oder über [info@movera.com](mailto:info@movera.com) angefordert werden.



SL-32 DSBAI+ / SL-40SBAI+



SL-19 DSBAI+ / SL-22 DSBAI+ /  
SL-24 DSBAI+ / SL-27 DSBAI+



inkl. DVB-T Antenne AN5



externe WIFI  
Antenne am TV

## SL-Linie +

Durch die Einführung des neuen alphonicsOS Betriebssystem sind alle alphonics SMART-TVs nun mit zwei SMART-TV Portalen ausgestattet. Auf Basis des Android 9.0 Betriebssystems steht Ihnen die Welt des Internets offen. Einfach App auswählen, über den integrierten Browser im Internet surfen oder einen Streamingdienst aufrufen, alles ist möglich.

Das individualisierte Netrange SMART-TV Portal bietet noch mehr Content Auswahl. Mit Hilfe der Miracast und DLNA-Funktion wird der Bildschirminhalt vom Smartphone/Tablet an den TV übertragen. Weiterhin neu ist die HbbTV-Funktion (zusätzliche Infos über das TV-Programm) und die Möglichkeit eines OTA-Update (Softwareupdate über das Internet).

Integriertes Bluetooth 5.0-Modul. Dieses ermöglicht den kabellosen Anschluss von alphonics Lautsprechersystemen sowie anderen Lautsprechersystemen. Mit diesem kann das Fernsehgerät nicht nur das Tonsignal per Bluetooth senden, sondern auch die Musik vom Mobiltelefon über den TV wiedergeben!

- o DVB-T Antenne AN 5 im Lieferumfang enthalten
- o Ausgestattet mit dem neuen alphonics Triple-Tuner (HDTV)
- o Inkl. DVD-Player (nicht bei SL-40 SBAI+)

Betriebsspannung (Volt) 10,8 - 28 DC. Betrachtungswinkel H/V in Grad 178 / 178. Lautsprecher Musikleistung 2 x 5 W (2x10 W bei SL-32 und SL-40).

Modell	SL-19 DSBAI+*	SL-22 DSBAI+*	SL-24 DSBAI+*	SL-27 DSBAI+*	SL-32 DSBAI+*	SL-40 SBAI+*
Bildschirmgröße (Zoll / cm)	19 / 47	22 / 55	24 / 60	27 / 69	32 / 80	40 / 101
Auflösung (Pixel)	1.366 x 768	Full HD 1.920 x 1.080	Full HD 1.920 x 1.080	Full HD 1.920 x 1.080	Full HD 1.920 x 1.080	Full HD 1.920 x 1.080
Abmessungen mit / ohne Fuß (B x H x T mm)	438 x 305 x 154 / 438 x 275 x 52	503 x 343 x 154 / 503 x 312 x 53	552 x 370 x 154 / 552 x 340 x 54	622 x 408 x 175 / 622 x 376 x 55	732 x 476 x 213 / 730 x 437 x 61	907 x 587 x 205 / 907 x 515 x 61
Gewicht ohne Fuß (kg)	2,6	3,4	3,9	4,7	6,7	7,86
Kontrast	3000:1	1000:1	1000:1	1000:1	3000:1	5000:1
Farbe	anthrazit	anthrazit	anthrazit	anthrazit	anthrazit	anthrazit
Energieeffizienzklasse	A T F	A T F	A T F	A T F	A T F	A T E
Art.-Nr.	9956860	9956863	9956864	9956865	9956866	9956867
Preis	469,00	499,00	579,00	619,00	669,00	859,00

Die technisch zulässige Gesamtmasse des Fahrzeugs sowie die technisch zulässige Gesamtmasse auf der Achse dürfen nicht überschritten werden. Nachträglich am Fahrzeug angebrachtes Zubehör verringert die Zuladungsmöglichkeit und beeinflusst die Achslasten. Nachträgliche Änderungen am Fahrzeug (z. B. Ablostung), die die Massewerte des Fahrzeugs beeinflussen, liegen im Verantwortungsbereich des Fahrzeughalters. Weitere Hinweise & Erläuterungen zur Gewichtsthematik finden Sie in den Verkaufsunterlagen und auf den Websites der Hersteller.





# Einzigartige Klangqualität, unbegrenzte Android - SMART-TV Funktionalität



SLA-22 DSBW+ /  
SLA-24 DSBW+ /  
SLA-27 DSBW+



## SLA-Linie +

Die alphasonics SLA-Linie bietet auch in der nächsten Evolutionsstufe erneut erprobte Qualität, verbunden mit den neuesten Innovationen. Fokus dieser Modellgeneration ist das neue Betriebssystem WebOS TV von LG. Dieses bietet ein noch intuitiveres Bedienerlebnis für den Endkunden, sowie direkte Zugriffstasten für die Streaming-Plattformen Netflix sowie Amazon Prime Video. Über den Content Store können Apps auch ohne Anmeldung auf dem Gerät installiert werden.

Die SLA-Linie legt hierbei den Fokus auf die Klangwiedergabe, nach vorne abstrahlende Lautsprecher sind hierbei das Markenzeichen und bieten ein optimales Klangbild speziell für die Gegebenheiten im Fahrzeug. Neue Features wie eine Sprachsteuerung, Fernbedienung mit Air-Mouse (Steuerung des Mauszeigers durch Bewegung) sowie die LG „ThinQ“ App heben hierbei die Linie von anderen ab. Über die App steht eine zusätzliche virtuelle Fernbedienung zur Verfügung. Mit dieser kann der TV komfortabel über das Smartphone gesteuert oder Bild bzw. Videoinhalte auf dem TV wiedergegeben werden.

Ausgestattet sind die Modelle hierbei mit einem Triple-Tuner (DVB-S/S2, DVB-T/T2, DVB-C), HbbTV, CI+ (neuer 2.0 Standard), DVD-Player (Einzug rechts am Gerät), 2x USB-Anschluss, 2x HDMI™ Anschluss, Bluetooth® 5.0 sowie neu mit einem Lichtwellenanschluss (SPiDF / Toslink), welcher auch die Verbindung von digitalen Soundbars oder Hörgeräten ermöglicht.

Bewährte Technik wie das alphasonicsView in Verbindung mit dem alphasonicsCIS wurden ebenfalls weiterentwickelt, um eine noch bessere Bild Darstellung in Verbindung mit dem bewährten Weitwinkeldisplay zu realisieren. Ein weiteres neues Merkmal ist hierbei die HDR „High Dynamic Range“ Bildauflösung. Aus der Vergangenheit bekannte Ausstattungsmerkmale wie die Eingangsspannung von 9-32V, ein Verpolungsschutz, physischer Ein-/Ausschalter, korrosionsgeschützte Elektronik oder die Möglichkeit von Updates via OTA sind natürlich weiter vorhanden. Der Fernseher kann über WIFI sowohl mit 2.4 GHz als auch mit 5.0 GHz Netzwerk verbunden werden. Unsere externen Antennen bieten hierbei immer den maximalen möglichen Empfang. Diese Features haben alphasonics im Jahr 2022 auch zu der Auszeichnung „Marke des Jahrhunderts“ für das mobile Fernsehgerät verholfen, gemäß unserem Motto „Größe im Detail“.

- Triple-Tuner (DVB-S/S2, DVB-T/T2, DVB-C mit CI+) für hochauflösendes Fernsehen (HDTV)
- DVD-Player Einzug rechts (SLA-27 BSBAI+H Variante mit Blu-Ray Player)
- Weitwinkel-LED-Display
- 2 x USB-Anschluss
- 2 x HDMI-Anschluss
- Bluetooth 5.0 Modul
- 64GB Festspeicher
- Bei allen Modellen ist weiterhin die DVB-T Antenne AN 5 im Lieferumfang enthalten
- Lautsprecher Musikleistung 2 x 5 W

Auflösung (Pixel) Full HD 1920 x 1080. Betriebsspannung (Volt) 10,8 - 28 DC. Betrachtungswinkel H/V in Grad 178 / 178. Kontrast 1000:1.



inkl. DVB-T Antenne AN5



externe WIFI Antenne am TV

Modell	SLA-22 DSBW+ *	SLA-24 DSBW+ *	SLA-27 DSBW+ *
Bildschirmgröße (Zoll / cm)	22 / 55	24 / 60	27 / 68
Auflösung (Pixel)	Full HD 1.920 x 1.080	Full HD 1.920 x 1.080	Full HD 1.920 x 1.080
Abmessungen mit / ohne Fuß (B x H x T mm)	502 x 365 x 175 / 503 x 330 x 50	552 x 395 x 175 / 552 x 360 x 50	622 x 430 x 175 / 622 x 395 x 55
Gewicht ohne Fuß (kg)	3,4	4,07	5,42
Kontrast	1000:1	1000:1	1000:1
Farbe	anthrazit gebürstet	anthrazit gebürstet	anthrazit gebürstet
Energieeffizienzklasse			
Art.-Nr.	9961868	9961869	9961870
Preis	659,00	739,00	799,00



alphasonics K-Linie, die Einstiegsline auf Anfrage erhältlich

## Optional erhältlich

Rüsten Sie auch die SL oder K-Linie mit der Magic Fernbedienung oder 230V Netzteilen nach. Auf Anfrage erhältlich.

\* Das Produktdatenblatt kann über den Link <https://eprel.ec.europa.eu> eingesehen oder über [info@movera.com](mailto:info@movera.com) angefordert werden.



POWERED BY **avtex**

Standfuß nicht im  
Lieferumfang enthalten

## 1 OYSTER® TV

Brillante Bilder, schickes Design, einfache Bedienung – ausgestattet mit modernster Technik, erfüllen die TV-Geräte die hohen Qualitätsansprüche von ten Haaft.

- Highend-Gerät mit rahmenlosem, ultraflachem Design
- LED TV: faszinierende Bilder in hochauflösender Qualität
- Eingebauter Tuner für DVB-S2, DVB-T2 HD/H.265
- Universeller Einbau durch VESA Standard Halterung
- Systemfernbedienung
- EPG elektronische Programmzeitschrift
- On-Screen Anzeige für Versorgungsspannung und Signalqualität
- Einsetzbar in 12 / 24 Volt Bordnetzen
- Netzschalter Ein / Aus
- Leistungsaufnahmen Standby < 0,5 Watt
- Stabile Bauweise für den mobilen Einsatz im Reisemobil und Caravan
- Vorprogrammierte Senderlisten für D/AT/CH/FR und Update Support durch ten Haaft
- Typgenehmigungszeichen nach KBA

Ein-/Ausgänge: Antenne, HDMI, HDMI ARC, 2x USB, Kopfhörer, digitaler Audio Ausgang Cinch (RCA), CI/ CI+ Modulschacht. Netzadapter 230 V AC optional. Lautsprecher Musikleistung 2 x 2 Watt. Auflösung (Pixel) Full HD 1920 x 1080.

Modell	OYSTER® TV 19**	OYSTER® TV 21**	OYSTER® TV 24**	OYSTER® TV 27**	OYSTER® TV 32**
Bildschirmgröße (Zoll / cm)	19 / 50	21 / 55	24 / 61	27 / 69	32 / 81
Abmessungen ohne Fuß (B x H x T cm)	44,9 x 25,9 x 4,6	49,2 x 29,0 x 4,7	53,4 x 31,4 x 4,7	61,9 x 36,4 x 4,7	72,2 x 42,3 x 4,2
Gewicht ohne Fuß (kg)	2,4	2,9	3,6	4,6	5,2
Betrachtungswinkel H/V in Grad	176 / 176	178 / 178	178 / 178	178 / 178	178 / 178
Kontrast	3.000:1	3.000:1	1.000:1	3.000:1	4.000:1
Energieeffizienzklasse					
Art.-Nr.	9955458	9954097	9954098	9956796	9955737
Preis	499,00	549,00	599,00	699,00	749,00



Vorderansicht



Rückansicht

## 2 OYSTER® SOUNDBAR

Entdecken Sie die Vorteile der Oyster® Soundbar mit einem beeindruckenden Klang, vielseitigen Anschlussmöglichkeiten und edlem Design. Die Oyster® Soundbar verfügt über ein 2-Wege-Lautsprechersystem und ist die ideale Ergänzung zum „Oyster® TV“. Zudem ist sie auch mit anderen Fernsehgeräten kompatibel. Die Installation ist simpel, der Anschluss erfolgt per AUX, COAXIAL oder gegebenenfalls per HDMI ARC, was für eine optimale Leistungsübertragung sorgt. Ein Display zeigt die aktuelle Signalquelle an, die per Tastendruck direkt an der Soundbar oder per Fernbedienung ausgewählt werden kann. Darüber hinaus ist ein direktes Abspielen von Musik vom Smartphone per Bluetooth oder per USB möglich.

- Starker, klarer Sound kombiniert mit edlem Design
- Ideale Ergänzung zum Oyster® TV, kompatibel mit den meisten anderen Fernsehgeräten
- Einfache Installation mit wenigen Handgriffen
- Anzeigedisplay für die aktuelle Signalquelle
- 3 Sound-Effekte wählbar (EQ): News, Normal, Music
- Kompatibel mit den meisten Fernsehgeräten
- 2-Wege-Lautsprechersystem
- Anschlüsse: COAXIAL, AUX, USB und HDMI ARC
- Bluetooth
- Leistung 2 x 10W Sinus

Energieverbrauch 12 V = 0,75 A / 24 V = 0,42 A. Betriebsspannung 12 V, 24 V, 240 V (nur mit Netzadapter). Maße 43,6 x 4,6 x 6,8 cm (B x H x T). Gewicht 1,2 kg.

9955178

175,00

## 3 TV ZUBEHÖR-KIT FÜR OYSTER TV (ohne Abb.)

TV Zubehör Kit mit Standfuß und Netzadapter 110 V ... 240 V AC mit EURO-Schuko-Stecker.

19 - 24 Zoll

9957693

38,50

27 - 32 Zoll

9957694

38,50

39 Zoll

9957695

44,95



Standfuß nicht im Lieferumfang enthalten

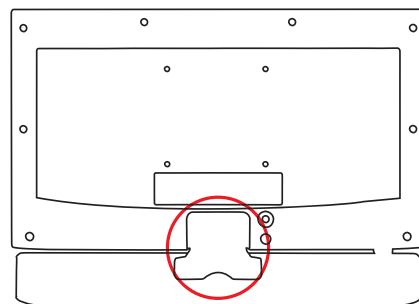
 POWERED BY **Avtex**

#### 4 OYSTER® SMART TV

Mit der neuen Oyster® Smart TV Serie erleben Sie Technologie der Premiumklasse. Klassisches Fernsehen und Computerfunktionen verschmelzen in einem Gerät und bringen die Welt des Internets auf den Bildschirm.

- Highend-Gerät mit rahmenlosem, ultraflachem Design
- Integriertes 2,4 GHz und 5 GHz WLAN (39" nur 2,4 GHz)
- Eingebauter Tuner für DVB-S2, DVB-T2 HD/H.265
- Modernes Android Betriebssystem mit vollem Zugang zu allen Apps im Google Play Store wie z.B. Streaming Dienste oder Webbrowser
- OTA Updates
- WIDI / Miracast
- Universeller Einbau durch VESA Standard Halterung
- Systemfernbedienung
- EPG elektronische Programmzeitschrift
- On-Screen Anzeige für Versorgungsspannung und Signalqualität
- Einsetzbar in 12 / 24 Volt Bordnetzen
- Netzschalter Ein / Aus
- Leistungsaufnahmen Standby < 0,5 Watt
- Stabile Bauweise für den mobilen Einsatz im Reisemobil und Caravan
- Vorprogrammierte Senderlisten für D/AT/CH/FR und Update
- Support durch ten Haaft
- Typgenehmigungszeichen nach KBA

Ein-/Ausgänge: Antenne, HDMI (21,5", 24" und 39"), HDMI ARC, 2x USB (19" 1x USB), Kopfhörer, digitaler Audio Ausgang Cinch (RCA) (39" optisch TOS), CI / CI+ Modulschacht. Netzadapter 230 V AC optional. Lautsprecher Musikleistung 2 x 2 Watt. Auflösung (Pixel) Full HD 1920 x 1080.



#### EINFACHE MONTAGE:

Oyster® Soundbar und „Oyster® TV“  
Die Oyster® Soundbar lässt sich mit wenigen Handgriffen am „Oyster® TV“ befestigen. Sie können die Montagewinkel einfach an der Standfußhalterung der „Oyster® TV“ Geräte befestigen.

Ist die Soundbar per HDMI ARC angeschlossen, werden die Steuersignale des Fernsehers (Ein/Aus, Lautstärke) übernommen und Sie benötigen für die Grundfunktionen nur noch die Oyster® TV Systemfernbedienung.

Modell	OYSTER® SMART TV 19"*	OYSTER® SMART TV 21"*	OYSTER® SMART TV 24"*	OYSTER® SMART TV 27"*	OYSTER® TV 32"*	OYSTER® SMART TV 39"*
Bildschirmgröße (Zoll / cm)	19,5 / 50	21,5 / 66	24 / 61	27 / 69	32 / 81	39 / 98
Abmessungen ohne Fuß (B x H x T cm)	44,9 x 25,9 x 4,6	49,2 x 29,0 x 4,7	53,4 x 31,4 x 4,7	61,9 x 36,4 x 4,7	72,2 x 42,3 x 4,2	88,1 x 51,1 x 4,1
Gewicht ohne Fuß (kg)	2,5	2,9 kg	3,6	4,6	5,2	9,1
Betrachtungswinkel H/V in Grad	176 / 176	178 / 178	178 / 178	178 / 178	178 / 178	178 / 178
Kontrast	3.000:1	3.000:1	1.000:1	1.000:1	4.000:1	5.000:1
Energieeffizienzklasse						
Art.-Nr.	<b>9956797</b>	<b>9970592</b>	<b>9956799</b>	<b>9956800</b>	<b>9956801</b>	<b>9957689</b>
Preis	<b>589,00</b>	<b>649,00</b>	<b>699,00</b>	<b>799,00</b>	<b>849,00</b>	<b>1.299,00</b>

Terrestrische Antenne nicht im Lieferumfang enthalten.

Zubehör-Kits (Enthält je einen Standfuß und ein 230-Volt-Netzteil) auf Anfrage erhältlich.

\* Das Produktdatenblatt kann über den Link <https://eprel.ec.europa.eu> eingesehen oder über [info@movera.com](mailto:info@movera.com) angefordert werden.



## Fernseher Vision Basic/Pro



### 1 BASIC SERIE

Geräte der Basic Serie sind in 19" und 22" lieferbar. Sie haben bereits Tuner für DVB-S2, DVB-T2 HD und DVB-C eingebaut, verfügen über das Weitwinkel-Display für beste Sicht aus allen Positionen und haben einen Schutz gegen Über- und Unterspannung. Standfuß (9957594) und Netzteil (9907456) optional lieferbar. Aktive DVB-T2 Antenne im Lieferumfang enthalten.

o CI+

Betriebsspannung (Volt) 9 - 30. Betrachtungswinkel H/V in Grad 178 / 178. Kontrast 3000:1.

### 2 PRO SERIE MIT DVD (P-D) ODER WEBOS (P-S)

Die Pro-Serie gibt es alternativ mit DVD-Player (P-D) oder webOS (P-S). Die Smart-TV-Geräte mit webOS haben die Magic Remote für einfachste Bedienung. Damit lassen sich der Sat-Receiver oder die Apps der Streaming-Dienste unkompliziert nutzen. Standfuß und Netzteil (9907456) optional lieferbar. Aktive DVB-T2 Antenne im Lieferumfang enthalten (nur P-D). Passendes Anschlusskabel 9950276.

o CI+

Betriebsspannung (Volt) 9 - 30. Betrachtungswinkel H/V in Grad 178 / 178. Kontrast 3000:1.

Bezeichnung	CAV190B.2 19" LED TV*	CAV220B.2 22" LED TV*	CAV190P-D 19" LED TV*	CAV220P-D.2 22" LED TV*	CAV221P-S 22" LED TV*	CAV321P-S 32" LED TV*
Bildschirmgröße (Zoll / cm)	19 / 47	22 / 55	19 / 47	22 / 55	22	32
Auflösung (Pixel)	1.366 x 768	1.920 x 1.080	1.366 x 768	1.920 x 1.080	1.920 x 1080	1.920 x 1.080
Abmessungen ohne Fuß (B x H x T mm)	445 x 277 x 55	513 x 320 x 60	445 x 275 x 46	508 x 309 x 51	504 x 305 x 43	726 x 426 x 48
Gewicht ohne Fuß (kg)	2,0	2,5	2,9	2,7	2,5	4,6
HDMI / USB (ja/nein)	ja / ja	ja / ja	ja / ja	ja / ja	ja/ja	ja/ja
Lautsprecher Musikleistung (St. x Watt)	2 x 3	2 x 3	2 x 3	2 x 5	2 x 5	2 x 8
Energieeffizienzklasse						
Art.-Nr.	9957590	9956698	9955096	9958342	9961916	9961917
Preis	1.471,00	349,00	399,00	429,00	469,00	649,00

## Fernseher Vision Exklusiv



### 3 EXKLUSIV SERIE MIT RAHMENLOSER ELEGANZ

Das Bild des Weitwinkel-Panels geht fast bis zum Rand. Die Ausstattung entspricht den Geräten der Pro-Serie, zusätzlich ist noch ein Bluetooth Sender integriert, um externe Bluetooth-Lautsprecher oder Bluetooth-Kopfhörer zu verbinden. Standfuß und Netzteil optional lieferbar. Auch als Smart Bundle mit Android TV-Stick lieferbar. Zugriff per WLAN auf Mediatheken wie Amazon Video und NETFLIX sowie Streaming vom Smartphone. Standfuß (9938591) und 230 V Netzteil (9907456) optional lieferbar.

Betriebsspannung (Volt) 9 - 30. Betrachtungswinkel H/V in Grad 178 / 178. Kontrast 3000:1.

Bezeichnung	CAV220X-DB 22" LED TV*	CAV240X-DB 24" LED TV*	CAV220X-DB.SB 22" LED TV - SMART BUNDLE B*	
Bildschirmgröße (Zoll / cm)	22 / 55	24 / 60	TV Gerät Inkl. Android TV-Stick	
Auflösung (Pixel)	1.920 x 1.080	1.920 x 1.080	9957592 529,00	
Abmessungen ohne Fuß (B x H x T mm)	489 x 289 x 48	542 x 318 x 48		
Gewicht ohne Fuß (kg)	3,0	3,4		
HDMI / USB (ja/nein)	ja / ja	ja / ja		
Lautsprecher Musikleistung (St. x Watt)	2 x 5	2 x 5		
Energieeffizienzklasse				
Art.-Nr.	9933499	9955978		
Preis	489,00	529,00		

\* Das Produktdatenblatt kann über den Link <https://eprel.ec.europa.eu> eingesehen oder über [info@movera.com](mailto:info@movera.com) angefordert werden.

Die technisch zulässige Gesamtmasse des Fahrzeugs sowie die technisch zulässige Gesamtmasse auf der Achse dürfen nicht überschritten werden. Nachträglich am Fahrzeug angebrachtes Zubehör verringert die Zuladungsmöglichkeit und beeinflusst die Achslasten. Nachträgliche Änderungen am Fahrzeug (z. B. Abtastung), die die Massewerte des Fahrzeugs beeinflussen, liegen im Verantwortungsbereich des Fahrzeughalters. Weitere Hinweise & Erläuterungen zur Gewichtsthematik finden Sie in den Verkaufsunterlagen und auf den Websites der Hersteller.

#### 4 FIRST CLASS EDITION DVD 5-IN-1

Mit dem integrierten Bluetooth Modul können Sie den Fernseher mit einer Bluetooth Soundbar oder einem Bluetooth Kopfhörer verbinden. Das Weitwinkel Display bietet Ihnen aus jeder Sichtposition das beste TV Bild. Softwareupdates per download kostenlos erhältlich. Die Lieferung erfolgt incl. 12V Adapter, 230V Netzteil, Fernbedienung, aktiver DVBT Antenne und Standfuß (abnehmbar). Eine VESA-Aufnahme für die Wandhalterung, ist auf der Rückseite integriert. Das gesamte TV-Paket beinhaltet 3 Jahre Garantie, incl. Hotline Service.

5 in 1 - Gerät: integrierter DVD-Player / LED-TV mit DVB-S2 (SAT), DVB-C (Kabel), DVB-T2 HD (Terrestrial) & Analog-Kabel-TV. CI+ Slot, USB, HDMI, elektronische Programmvorschau, Aufnahmefunktion und Bluetooth. Betrachtungswinkel 178/178 Grad. Kontrastverhältnis 3000:1



##### Bezeichnung

Bildschirmgröße (Zoll / cm)

Auflösung (Pixel)

Abmessungen ohne Fuß (B x H x T mm)

Abmessungen mit Fuß (B x H x T mm)

Gewicht ohne Fuß (kg)

HDMI / USB (ja/nein)

Lautsprecher Musikleistung (St. x Watt)

Energieeffizienzklasse

Art.-Nr.

Preis

#### LDDW190 FIRST CLASS EDITION 19\*\*\*

18,5 / 47

1.366 x 768

436 x 258 x 46,2

436 x 312 x 170

2,26

ja / ja

2 x 3

9961281

429,00

#### LDDW 220 FIRST CLASS EDITION 22\*\*\*

21,5 / 55

1.920 x 1080

501 x 297 x 46

501 x 297 x 170

2,68

ja / ja

2 x 3

9961282

479,00

#### LDDW240 FIRST CLASS EDITION 24\*\*\*

23,6 / 60

1.920 x 1080

551 x 326 x 46

551 x 350 x 170

3,16

ja / ja

2 x 3

9961283

499,00



Frameless Edition X-Line

#### 5 SMART LED-TV 6-IN-1 MIT DVD/CD-PLAYER, INKL. APP-STORE

Mit dem integrierten WLAN-Modul erhält man problemlosen Zugriff auf die Android Oberfläche. Für den vorinstallierten App-Store, benötigen Sie keine Anmeldung. Im Internet surfen, oder die bekannten Streaming Dienste, wie Amazon, Netflix etc. nutzen. Mit Hilfe der Miracast/DLNA-Funktion können Sie den Bildschirminhalt Ihres Mobiltelefons auf den TV spiegeln. Mit dem integrierten Bluetooth Modul können Sie den Fernseher mit einer Bluetooth Sound-

bar oder einem Bluetooth Kopfhörer verbinden. Das Weitwinkel Display bietet Ihnen aus jeder Sichtposition das beste TV Bild.

Smart LED-TV, DVB-S2 (SAT), DVB-C (Kabel), DVB-T2 HD (Terrestrial) & Analog-Kabel-TV. CI+ Slot, USB, HDMI, elektronische Programmvorschau, Aufnahmefunktion und Bluetooth. Kostenlose Updates über Download. Lieferung incl. 12V Adapter, 230V Netzteil, Fernbedienung, aktiver DVBT Antenne und Standfuß (abnehmbar).

Eine VESA-Aufnahme für die Wandhalterung, ist auf der Rückseite integriert. TV smart frameless ohne DVD in Größe Größe 19, 22 & 24 Zoll auf Anfrage erhältlich.

##### Bezeichnung

Bildschirmgröße (Zoll / cm)

Auflösung (Pixel)

Abmessungen ohne Fuß (B x H x T mm)

Gewicht ohne Fuß (kg)

HDMI / USB (ja/nein)

Lautsprecher Musikleistung (St. x Watt)

Energieeffizienzklasse

Art.-Nr.

Preis

#### LDDW19i SMART LED 19\*\*\*

18,5 / 47

1.366 x 768

436 x 259 x 43

2,26

ja / ja

2 x 5

9961284

459,00

#### LDDW22i SMART LED 22\*\*\*

21,5 / 55

1.920 x 1080

506 x 301 x 52

2,68

ja / ja

2 x 5

9961285

489,00

#### LDDW24i SMART LED 24\*\*\*

23,6 / 60

1.920 x 1080

552 x 325 x 54

3,16

ja / ja

2 x 5

9961286

509,00

#### LDDW32i SMART LED 32\*\*\*

32 / 80

1.920 x 1080

731 x 432 x 86

4,5

ja / ja

2 x 5

9961287

549,00

#### LDDX22i+ SMART TV FRAMELESS EDITION X-LINE MIT DVD 22\*\*\*

22

1.920 x 180

490 x 295 x 48

3,5

ja/ja

2 x 5

9984673

649,95

#### LDDX24i+ SMART TV FRAMELESS EDITION X-LINE MIT DVD 24\*\*\*

24

1.920 x 1080

541 x 324 x 47

3,75

ja/ja

2 x 5

9984672

699,95

\* Das Produktdatenblatt kann über den Link <https://eprel.ec.europa.eu> eingesehen oder über [info@movera.com](mailto:info@movera.com) angefordert werden.



19"/22"



24"/32"

## Smart TVs

### 1 TV SMART

- o Eingebaute Wifi- und CAST-Funktion
- o ULTRA HD DVB-T2-kompatibler Tuner

Bezeichnung	TV SMART 19**	TV SMART 19 DVD*	TV SMART 22**	TV SMART 22 DVD*	TV SMART 24**	TV SMART 32**
Bildschirmgröße (Zoll / cm)	19	19 / 48	22 / 55	22 / 55	24	32 / 80
DVD Player	-	ja	-	ja	ja	ja
Auflösung (Pixel)	1.366 x 768	1.366 x 768	1.920 x 1.080	1.920 x 1.080	1.920 x 1.080	1.920 x 1.020
Abmessungen ohne Fuß (B x H x T mm)	447 x 270 x 47	436 x 259 x 46	507 x 301 x 51	501 x 296 x 46	510 x 308 x 49	730 x 430 x 86
Gewicht ohne Fuß (kg)	2,5	2,8	3,5	3,4	2,5	5,5
Energieeffizienzklasse						
Art.-Nr.	<b>9957672</b>	<b>9961339</b>	<b>9957708</b>	<b>9961340</b>	<b>9961291</b>	<b>9961289</b>
Preis	<b>349,00</b>	<b>399,00</b>	<b>369,00</b>	<b>409,00</b>	<b>379,00</b>	<b>499,00</b>



## Smart TV ohne Netzteil

### 2 TV SMART DVBT-2

Bezeichnung	TV SMART 19" DVBT-2*	TV SMART 22" DVBT-2*
Bildschirmgröße (Zoll / cm)	19	22
DVD Player	-	-
Auflösung (Pixel)	1.366 x 768	1.920 x 1.080
Abmessungen ohne Fuß (B x H x T mm)	436 x 43 x 259	501 x 296 x 43
Gewicht ohne Fuß (kg)	2,5	2,9
Art.-Nr.	<b>9961290</b>	<b>9961341</b>
Preis	<b>299,00</b>	<b>359,00</b>

## TV ohne Netzteil

### 3 TV DVBT2 DVBS2 OHNE 220 AC VERSORGUNG

DVB-T2 HD DVB-T2/S2-Tuner. USB-Audio-Video-Anschluss. Geliefert mit 12V Zigarettenanzünder. Optionale 220-V-Steckdose. Betriebsspannung 12/24 V. Betrachtungswinkel H/V in Grad 178 / 130.

Bezeichnung	TV 19 DVBT2 DVBS2*	TV 19 DVD DVBT2 DVBS2*	TV DVD DVBT2 DVBS2 22**
Bildschirmgröße (Zoll / cm)	19 / 48	19 / 48	22 / 55
DVD Player	-	ja	ja
Auflösung (Pixel)	1366 x 768	1366 x 768	1.920 x 1.080
Abmessungen ohne Fuß (B x H x T mm)	440 x 268 x 51	440 x 268 x 51	507 x 301 x 51
Gewicht ohne Fuß (kg)	2,4	2,7	2,8
Art.-Nr.	<b>9957704</b>	<b>9957697</b>	<b>9957707</b>
Preis	<b>249,00</b>	<b>279,00</b>	<b>299,00</b>



### 4 SMART PAD

Ergonomische Tastatur und Touchpad um im Internet zu surfen oder Emails zu schreiben.  
o USB 2.0

Frequenz 2,4 GHz. Maße 14,8 x 8,9 x 2 cm (B x H x T). Gewicht 86 g.

**9961295**

**28,95**



Die Megasat Royal Line-Serie verspricht erstklassige Qualität im modernen Hochglanz-Design. Die Geräte sind speziell für den Einsatz im Fahrzeug konzipiert.

## 5 FERNSEHER ROYAL LINE III LED

Eine besondere Innenarchitektur schützt die Komponenten vor Erschütterungen während der Fahrt.

- Triple-Tuner DVB-S2, DVB-T2, DVB-C
- Integriertes DVD Laufwerk, welches alle gängigen Formate abspielen kann.
- HDMI / USB
- CI+

Lieferumfang Monitor, Fernbedienung, Batterien, AV-Adapter, YPbPr-Adapter, 230/12 Volt Netzteil, 12 Volt KFZ-Anschlusskabel, Bedienungsanleitung. Betriebsspannung 12/24 Volt. (9-36 Volt stab.). Lautsprecher Musikleistung (St. x Watt) 2 x 5 (2 x 10 bei 32" TV).



Bezeichnung	ROYAL LINE III 19*	ROYAL LINE III 22*	ROYAL LINE III 24*	ROYAL LINE III 32*
Bildschirmgröße (Zoll / cm)	19 / 47	22 / 55	24 / 60	32 / 81
Auflösung (Pixel)	1.366 x 768	1.920 x 1.080	1.920 x 1.080	1.920 x 1.080
Abmessungen mit / ohne Fuß (B x H x T mm)	443 x 315 x 180 / 440 x 263 x 49,7	517 x 360 x 180 / 517 x 320 x 48,5	558 x 376 x 180 / 552 x 326 x 43,8	730 x 485 x 190 / 731 x 432 x 86
Gewicht ohne Fuß (kg)	3,6	3,8	4,0	4,2
Betrachtungswinkel H/V in Grad	178 / 178	178 / 178	178 / 178	178 / 178
Kontrast	1.000:1	3.000:1	3.000:1	3.000:1
Energieeffizienzklasse				
Art.-Nr.	9961200	9961201	9961202	9960908
Preis	299,00	349,00	379,00	459,95

## 6 FERNSEHER ROYAL ROYAL LINE III SMART

Die Royal Line III Smart-Serie verfügt über einen Internetbrowser und vorinstallierte Apps sowie den Zugriff auf viele Mediaportale. Abgerundet wird das Fernseherlebnis mit der Darstellung in erstklassiger HD-Qualität, die keine Wünsche offen lässt. Der Triple-Tuner sichert den digitalen TV-Empfang auch im europäischen Ausland.

- CI+-Schacht zur Entschlüsselung von Pay-TV-Sendern
- USB-Anschluss
- Bluetooth® 4.2 Schnittstelle
- HDMI Anschluss
- Android 9.0 Betriebssystem

Lieferumfang TV, Fernbedienung, Batterien, Mini AV-Adapter, 230/12 Volt Netzteil, 12 Volt KFZ-Anschlusskabel, Bedienungsanleitung. Betriebsspannung 12/24 Volt (9-36 Volt stab.). Lautsprecher Musikleistung (St. x Watt) 2 x 5.



Bezeichnung	ROYAL LINE III 19" SMART*	ROYAL LINE III 22" SMART*	ROYAL LINE III 24" SMART*	ROYAL LINE III 32" SMART*
Bildschirmgröße (Zoll / cm)	19 / 47	22 / 55	24 / 60	32 / 81
Auflösung (Pixel)	1.366 x 768	1.920 x 1.080	1.920 x 1.080	1.920 x 1.080
Abmessungen mit / ohne Fuß (B x H x T mm)	440 x 299 x 139 / 440 x 263 x 49,7	507 x 337 x 175 / 507 x 302 x 48,7	552 x 365 x 175 / 552 x 326 x 43,8	731 x 491 x 211 / 731 x 432 x 58,7
Gewicht ohne Fuß (kg)	1,9	2,5	2,9	3,2
Betrachtungswinkel H/V in Grad	178 / 178	178 / 178	178 / 178	178 / 178
Kontrast	1.000:1	3.000:1	3.000:1	3.000:1
Energieeffizienzklasse				
Art.-Nr.	9961203	9961204	9961205	9961206
Preis	369,00	399,00	429,00	499,00

## 7 PASSENDE STANDFÜSSE FÜR DIE TV MODELLE ROYAL LINE III & SMART

Farbe schwarz. Material Kunststoff.



Bezeichnung	STANDFUSS ROYAL LINE III 19 & SMART	STANDFUSS ROYAL LINE III 22 UND 24 & SMART	STANDFUSS ROYAL LINE III 32 & SMART
Maße (B x H x T cm)	20,5 x 7 x 14	26 x 7 x 17,5	21 x 7 x 9
Gewicht	150 g	240 g	780 g
Art.-Nr.	9961207	9961208	9961209
Preis	14,95	14,95	14,95

\* Das Produktdatenblatt kann über den Link <https://eprel.ec.europa.eu> eingesehen oder über [info@movera.com](mailto:info@movera.com) angefordert werden.



alphatronics

**1 SOUNDBAR SOUND S-40 MOBILE**

Angeschlossen an dem TV erleben Sie einen überzeugende Home-Cinema Sound im Reisemobil durch den Einsatz von 4 x 10 Watt Full-Range Stereo Lautsprechern und einer abgestimmten Audio-Software. Durch das durchdachte Halterungssystem ist die S-40 Mobile im Handumdrehen vom TV abgenommen und kann dann mobil z.B. im Vorzelt genutzt werden.

Lieferumfang 4 x 10 Watt (RMS) mit Bass-Reflex, Bluetooth 5.0 AptX, HDMI ARC Anschluss zum TV, AUX-Eingang (3,5 mm Klinke), USB-C Ladeanschluss, Integrierter wiederaufladbarer Akku (bis zu 12 Stunden Spielzeit), Ein-/Ausschalter, Lautstärkeregelung, Halterung für TV und Fernbedienung. Farbe schwarz. Maße 45 x 5,1 x 5,6 cm (B x H x T). Gewicht 700 g.

MOBILE DAB+	<b>9956873</b>	<b>319,00</b>
MOBILE	<b>9956874</b>	<b>249,00</b>



MEGASAT

**2 SOUNDBAR I**

Wird über den USB-Anschluss des Fernsehers mit Strom versorgt, Audiosignale werden über die Kopfhörerbuchse übertragen. Befestigung an der Unterseite des TVs mit beiliegender Halterung. Die Breitband-Stereo-Lautsprecher mit max. 12 Watt (RMS) Leistung bieten einen angenehmen Klang. Ist perfekt geeignet für alle Megaset Camping Fernseher.

- o 80 Hz - 18 kHz Frequenzgang
  - o Lautstärkeregelung mit Drehknopf (inkl. Ein-/Ausschalter)
  - o 5 V Stromversorgung über USB Anschluss am TV
  - o LED-Anzeige für Betrieb
- Lieferumfang Megaset Soundbar I, Halterung für TV-Montage, Audiokabel 3,5 mm (ca. 1,00 m), USB Kabel (ca. 1,00 m) und Bedienungsanleitung. Maße 40 x 6 x 5,5 cm (B x H x T). Gewicht 450 g.

<b>9955701</b>	<b>49,95</b>
----------------	--------------



MEGASAT

**3 SOUNDBAR KLANGWUNDER V**

30 Watt (RMS) Leistung über zwei Breitbandlautsprecher. Audio-Anschluss für die Kopfhörer-Buchse am TV. Inkl. Halterung zur einfachen Montage am TV. USB Anschluss zum direkten Abspielen von MP3-Musik-Dateien. Fernbedienung mit allen gängigen Funktionen. Passend für alle Megaset Camping Fernseher. 2 Breitband-Lautsprecher

- o Lautsprechergröße: 2 Zoll (5 cm)
- o Frequenzgang: 50 Hz - 18 kHz
- o Audio-Eingang: 3,5 Klinke
- o USB-Anschluss zum direkten Abspielen von MP3-Dateien
- o Bluetooth-Version 4.0 für drahtlose Verbindung zum Fernseher

Leistung 2 x 15 W. Maße 41 x 6 x 6 cm (L x B x H). Gewicht 800 g.

<b>9954439</b>	<b>79,95</b>
----------------	--------------



alphatronics

**4 SOUNDBAR 1.4.0**

Erleben Sie einen bestechenden Klang. Die nur 48 cm breite HighEnd Soundbar wurde speziell für Reisemobil und Caravan optimiert. Das abgestimmte Full-Range-Stereo-System ermöglicht ein optimales Bassvolumen trotz extrem flacher Bauweise. Hochwertigen Lautsprechermembranen mit einer Ausgangsleistung von 2 x 20 Watt (RMS) garantieren bestes Hörvergnügen. Der Anschluss über eine Kabelverbindung ist möglich.

Lieferumfang Soundbar, APH 1 Halterung, Fernbedienung, Bedienungsanleitung. Farbe schwarz. Maße 48 x 6 x 6 cm (B x H x T).

<b>9933162</b>	<b>99,00</b>
----------------	--------------



caratec

**5 SOUNDBAR AUDIO CAS102**

Besserer Klang für Ihren TV. Zwei Breitband-Lautsprecher und eine zusätzliche Passivmembran sorgen trotz kompakter Abmessungen für klare und kraftvolle Klangwiedergabe. Die Soundbar wird nur an die Kopfhörerbuchse und zur Stromversorgung parallel an den 12V-Anschluss des TV-Gerätes angeschlossen. Die Höhe ist justierbar, daher ist die CAS102 für die meisten TV-Geräte geeignet.

Leistung 2x 10 Watt max. Maße 48 x 6 x 6 cm (B x H x T)

<b>9961915</b>	<b>89,00</b>
----------------	--------------



ALDEN

**6 I-SOUND HD BT - BLUETOOTH STEREO-SOUNDBAR**

Die I-Sound HD Stereo-Soundbar sorgt für brillante Tonqualität und mehr Klangfülle. Das moderne Design passt in nahezu jede Reisemobil-Umgebung. Ideal für ALDEN TVs, aber auch für Fremdanbieter geeignet.

- o 12 / 230 V (230 V über Netzteil - optional)

Leistung 2 x 5 W. Maße 407 x 55 x 62 mm (B x H x T). Gewicht 600 kg.

<b>9961345</b>	<b>79,00</b>
----------------	--------------



ANTARION

**7 SOUNDBAR BLUETOOTH**

Konnektivität über Bluetooth mit allen Smartphones oder Tablets. 2 x 15 W.

Lieferumfang Soundbar mit Montagehalterung, Stromversorgung 12V 220V. Maße 41 x 6 x 6 cm (B x H x T). Gewicht 800 g.

<b>9961293</b>	<b>99,00</b>
----------------	--------------



REFLEXION

**8 BLUETOOTH LAUTSPRECHER**

Bluetooth Lautsprecher mit UKW Radio, USB, Micro SD und AUX-IN, dazu spritzwassergeschützte Anschlüsse (durch Gummiabdeckung), eingebauter 2.000 mAh Akku, inkl. USB Ladekabel und Freisprechfunktion.

Farbe silber. Maße 23 x 12,7 x 4 cm (B x H x T). Gewicht 840 g.

<b>9961288</b>	<b>68,95</b>
----------------	--------------



alphatronics

**9 KOPFHÖRER SOUND 5**

Over-Ear Kopfhörer mit neuester Bluetooth 5.0 Technologie mit bis zu 15 Stunden Spielzeit. Aufladung über USB-Anschluss, Lautstärkeregelung am Kopfhörer. Aktive Geräuschunterdrückung. Akkulaufzeit von bis zu 40 Stunden.

5 ANC*	<b>9956858</b>	<b>149,00</b>
5	<b>9956859</b>	<b>119,00</b>

\* Mit ANC „Active Noise Canceling“ – für ein noch besseres Klangerlebnis, werden die Umgebungsgeräusche ausgeblendet.

**ANTARION****10 TV-HALTER EINFACH**

Bis zu 180° drehbar. Arretierungssystem in geschlossener Position.

Traglast 15 kg. Material Aluminium. Maße 16 x 11,7 x 8 cm (B x H x T). Gewicht 0,6 kg.

**9970454 20,90**

**ANTARION****11 TV-HALTER ANTARION 1-ARMIG**

Bis zu 180° drehbar. Arretierungssystem in geschlossener Position.

Traglast 15 kg. Material Aluminium. Maße 21 x 19 x 5 cm (B x H x T). Gewicht 1,12 kg.

**9970455 29,95**

**ANTARION****12 TV-HALTERUNG 2 ARME**

o Ultrakompakt  
o Aluminiumträger  
o Drehwinkel 90°  
o Neigen +55°-35°  
o Abmessung TV 13 - 27"  
Traglast 15 kg. Maße 38 x 11,7 x 24,5 cm (B x H x T). Gewicht 1,1 kg.

**9957710 34,90**

**ANTARION****13 TV-HALTERUNG 180°**

o 92 cm, linker oder rechter Ausgang.  
Traglast 16 kg. Maße 35,5 x 23 x 7,5 cm (B x H x T). Gewicht 3,3 kg.

**9957711 179,00**

**MAXVIEW**

HOME ENTERTAINMENT ON THE MOVE

**14 TV-WANDHALTERUNG OMP 3-ARMIG**

Speziell für Caravans entwickelt. Kann beliebig zusammengesteckt werden und findet Verwendung als 1, 2 oder 3armig Wandhalterung. Der Halter ist verriegelbar. Sehr stabile Ausführung für Fernseher bis 13 kg.

Maße geklappt 28 x 26 x 6,5 cm (B x H x T), maximale ausgeklappte Reichweite 62 cm. Gewicht 1,6 kg.

**9958290 69,95**

**alpatronics****15 FERNSEHHALTERUNG BASE**

Wandabstand offen 9 cm. Traglast 15 kg. Maße Zusammengeklappt 6 x 17 x 9 cm (B x H x T). Gewicht 1,04 kg.

**9956875 49,00**

**alpatronics****16 FERNSEHHALTERUNG PRO 1 FLEX**

Wandabstand offen 24 cm. Traglast 15 kg. Maße Zusammengeklappt 24 x 19 x 18 cm (B x H x T). Gewicht 1,32 kg.

**9956876 99,00**

**alpatronics****17 FERNSEHHALTERUNG PRO 2 FLEX**

Wandabstand offen 39 cm. Traglast 15 kg. Maße Zusammengeklappt 19 x 22 x 7 cm (B x H x T). Gewicht 1,6 kg.

**9956877 129,00**

**MEGASAT****18 HDMI EXTENDER MINI II**

Der HDMI Extender Mini besteht aus einem Sender und einem Empfänger die jeweils eine HDMI-Schnittstelle besitzen.

- o Ermöglicht eine drahtlose Übertragung der HDMI-Signale in Full-HD bis zu einer Entfernung von 30 Metern
- o Anschluss und Verbindung in sekundenschnelle (Plug & Play)

Maße Sender 3,9 x 1 x 9 cm (B x H x T), Empfänger 3,9 x 1 x 9 cm (B x H x T).

**9961853 149,90**

**MEGASAT****19 RECEIVER DVB-S2 HD STICK 310 V3**

Das ideale Gerät, wenn wenig Platz vorhanden ist. Mit Wandhalterung. Mit Infrarotsensor zum störungsfreien senden der Fernbedienungssignale. Integrierter USB Anschluss.

- o Gestochen scharfe TV-Bilder von frei empfangbaren HDTV Programmen mit einer Auflösung von bis zu 1.080 px
  - o Energiesparer im Betrieb und Standby
- Lieferumfang Fernbedienung, Batterien, Infrarotsensor, 230/12 Volt Netzteil, Halterung, Klettklebeband, HDMI Kabel (40 cm). Maße 10,8 x 1,8 x 6,5 cm (B x H x T).

**9953523 59,95**

**20 ANSCHLUSSKABEL 12 V (o. Abb.)**

12 Volt KFZ-Anschlusskabel, für den Anschluss an eine 12 Volt Steckdose. Für den HD Stick 310.

**9955048 9,90**

**MEGASAT****21 RECEIVER DVB-T2 HD 644 T2**

DVB-T2 ermöglicht den Empfang von mehr Programmen in besserer Qualität, insbesondere in hochauflösender HD-Qualität. Mit dem Megasat HD 644 T2 genießen Sie auch ohne Satelliten-Spiegel oder einem Kabelanschluss alle frei empfangbaren Sender in bester HD Qualität. Der integrierte USB-Anschluss ermöglicht eine einfache Wiedergabe von Video-, Bild- und Musikdateien über externe Speichermedien wie z.B. USB-Stick oder externe Festplatte. Auch zukünftige Firmware-Updates lassen sich über die Schnittstelle problemlos aufspielen.

Maße 16,8 x 3,5 x 9,6 cm (B x H x T).

**9956793 39,95**



Caratec Halterlösungen sind „Made in Germany“. Sie zeichnen sich durch leichtgängige Schienen, Arretiermöglichkeiten sowie hohe Stabilität aus und sind so konstruiert, dass die Unterbringung des Monitors möglichst wenig Platz beansprucht. Durch die sichere Arretierung bleibt der Monitor während der Fahrt fest an seinem Platz.

#### 1-4 FLEX TV-WANDHALTER

- o Besonders leichter und stabiler Halter mit vier Drehpunkten
- o Verriegelbar, einfache Entriegelung mit Hebel
- o Wandabstand ausgeklappt: CFW204A (zwei Drehpunkte): ca. 213 mm; CFW304A (drei Drehpunkte): ca. 393 mm; CFW400A (vier Drehpunkte): ca. 573 mm
- o Maße zugeklappt (B x H x T): CFW204A ca. 267 x 165 x 33 mm; CFW304A ca. 250 x 210 x 33 mm; CFW400A ca. 267 x 240 x 33 mm
- o Aus Aluminium, Traglast 6,5 kg
- o Optional ist der Neigungsadapter MCC29113 erhältlich. Dieser ermöglicht auf die Halteplatte montiert, Ihr TV-Gerät um 5° oder 10° nach unten zu neigen



#### 1 CARATEC FLEX CFW204A

Mit zwei Drehpunkten.

Farbe schwarz. Gewicht 0,8 kg.

**9961927 129,00**



#### 2 CARATEC FLEX CFW304A

Mit drei Drehpunkten.

Farbe schwarz. Gewicht 1,1 kg.

**9961928 169,00**



#### 3 WANDHALTERUNG FLEX CFW400AS

Mit vier Drehpunkten.

Farbe schwarz. Gewicht 1,4 kg.

**9920685 229,00**



#### 4 MCC29113 NEIGUNGS-ADAPTER

passend für CFW204/304/400A.

**9907333 29,90**



#### 5 WANDHALTER FLEX CFW305S, SCHWARZ

Besonders kompakte Halterung mit 2 Drehpunkten und Verriegelung.

Farbe schwarz. Wandabstand ausgeklappt ca. 500 mm. Traglast 6,5 kg. Farbe schwarz. Material Stahl. Maße inkl. Arretiervorrichtung zugeklappt ca. 296 x 250 x 34 mm (B x H x T). Gewicht 1,8 kg.

**9941797 99,00**



6 WANDHALTER FLEX CFW301S  
Besonders kompakte Halterung mit 3 Drehpunkten und Verriegelung.

Farbe schwarz. Wandabstand ausgeklappt ca. 370 mm. Traglast 6,5 kg. Material Stahl. Maße inkl. Arretiervorrichtung zugeklappt ca. 235 x 250 x 34 mm (B x H x T). Gewicht 1,4 kg.

**9980156 89,00**




#### 7 WANDHALTER FLEX CFW200S

Besonders kompakte Form mit zwei Drehpunkten und Verriegelung.

Farbe schwarz. Wandabstand eingeklappt 177 x 256 x 28 mm. Farbe schwarz. Traglast max. 6,5 kg. Gewicht 0,9 kg.

**9961923 69,00**



8 DREHADAPTER FLEX CFZ103  
Zur platzsparenden Hochkant-Montage von TV-Geräten. Der TV lässt sich einfach per 90° Drehung in die Sichtposition schwenken.

Gewicht 0,49 kg.

**9958343 89,90**



#### 9 HALTERUNG FLEX CFA100H FÜR TV-HALTER AUSZUG FÜR FERNSEHSCHRANK

Lässt sich liegend oder hängend montieren

- o Ausziehbar mit Verriegelung
- o Extrem leicht, benötigt auch wenig Platz
- o TV lässt sich um 360° drehen und neigen (max. 125°)

Farbe schwarz. Traglast max. 6,5 kg. Material Aluminium. Maße 180 x 85 x 370 mm (B x H x T). Gewicht 2,5 kg.

**9961921 209,00**




#### 10 TV-HALTER FLEX CFA101L, SEITLICHER AUSZUG

Zur Montage seitlich in und an Schränken.

- o Rechts und links montierbar
- o Ausziehbar, mit Verriegelungstaste
- o Halteplatte schwenkbar (190°) und neigbar (+/-8°)

Farbe schwarz. Traglast max. 6,5 kg. Material Aluminium. Maße 410 x 42 x 155 mm (B x H x T). Gewicht 2,6 kg.

**9961922 209,00**



#### 11 WANDHALTER FLEX CFA102L


Zur Montage seitlich in und an Schränken. Mit dem leichtgängigen Auszug und der Drehfunktion lässt sich das TV-Gerät in die gewünschte Position bringen. So lässt sich das TV-Gerät von der Sitzgruppe und vom Bett aus betrachten.

- o Entriegelung durch Pushlock
- o Halteplatte um 190° drehbar

Farbe silber. Traglast max. 6,5 kg. Material Aluminium. Schienenlänge ausgezogen, mit TV-Halteplatte/ohne TV-Halterplatte ca. 865 mm/835 mm. Maße eingeklappt ca. 395 x 146 x 45 mm (B x H x T). Gewicht ca. 2,1 kg.

**9955979 209,00**

# Flachbildschirme gut und sicher befestigt



## 12 WANDHALTERUNG SKY 10 N

Doppelgelenk mit Arretierung in 0-Position zur Sicherung des Bildschirms, sowie Monitor-Schnellverschlussplatte zum schnellen und einfachen Entfernen des Bildschirms.

Armlänge (mm)	Traglast (kg)	Art.-Nr.	Preis
200 x 200	12	<b>9993666</b>	<b>229,95</b>
250 x 250	10	<b>9907934</b>	<b>242,50</b>
260 x 260	10	<b>9996856</b>	<b>242,50</b>
300 x 300	8,5	<b>9902955</b>	<b>254,95</b>
350 x 350	7,5	<b>9996846</b>	<b>257,95</b>



Basic XL Pivot

## 13 TFT-WANDHALTERUNG SKY

2 bis 3-fach Gelenk mit Wandarretierung in 0-Position, neigbar.

Traglast jeweils max. 7 kg.

Modell	Armlänge (mm)	Art.-Nr.	Preis
Basic 1 (2-fach)	122	<b>9957617</b>	<b>77,50</b>
Basic 2 (3-fach)	122 x 210	<b>9957618</b>	<b>91,95</b>
Basic XL (3-fach)	274 x 186	<b>9957619</b>	<b>111,50</b>
Basic 1 Pivot (2-fach)	122	<b>9957620</b>	<b>89,95</b>
Basic 2 Pivot (3-fach)	122 x 210	<b>9957621</b>	<b>112,50</b>
Basic XL Pivot (3-fach)	274 x 186	<b>9957622</b>	<b>133,50</b>



Basic 1



Basic 2



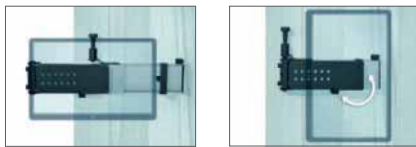
Basic XL



Basic 1 Pivot



Basic 2 Pivot



## 14 WANDHALTERUNG SKY 20 W

Vesaplatte um 90° drehbar, um die Einbautiefe zu reduzieren. Integrierte Neigungsverstellung um +/-10° für komfortables Sehen. Mit Arretierungshebel, zur Sicherung des Bildschirms. Inkl. Kabelführungen. Auszug nach rechts oder links möglich, je nach Einbausituation; im ausgezogenen Zustand ist der Bildschirm um über 180° schwenkbar.

Traglast max. 6,5 kg. Material Aluminium. Maße 39 x 11,5 x 5,7 cm (B x H x T). Gewicht 3,19 kg.

**9953285 293,50**



## 15 WANDHALTERUNG SKY 12 N

Mit Arretierung in 0 Position zur Sicherung des Bildschirms, sowie Monitor-Schnellverschlussplatte zum schnellen und einfachen Entfernen des Bildschirms.

Armlänge 200 mm. Traglast 10 kg. Gewicht 1,3 kg.

**9996854 147,95**



## 16 WANDHALTERUNG SKY HF

TFT-Wandhalterung SKY HF mit Kreuzgelenk.

Maße 13 x 15,8 x 7,2 cm (B x H x T), Traglast 10 kg. Material Stahl, Farbe anthrazit.

**9953965 113,95**



## 17 WANDHALTERUNG SKY HS

Bestehend aus Wandplatte und TFT-Halteplatte zum Einhängen, starre Ausführung. Material Stahl, Farbe silber.

Traglast 25 kg. Maße 14,5 x 15,5 x 2,2 cm (B x H x T).

**9917456 60,50**



## 18 PIVOTADAPTER FÜR SKY-BESCHLÄGE

VESA 100 mm, mit Befestigungsschrauben

**9957623 56,95**




## 19 ADAPTERPLATTE

Vesa Adapterplatte für TFT-Wandhalterungen SKY N Modelle, für Vesa-Formate 200 x 100 mm, 200 x 200mm, 300 x 170 mm, 300 x 200 mm, Für Monitore mit 32 Zoll.

Lieferumfang inklusive Montageschrauben. Material Stahl, pulverbeschichtet. Maße 31,5 x 22,0 x 0,05 cm (B x H x T). Gewicht 1,0 kg.

**9951111 44,50**



## 20 SMARTPHONE LADESCHALE

Aus schlagfestem ABS Kunststoff mit Antirutsch-Belag und integriertem Kabelmanagement, geeignet für SCHUKO-Steckdose ohne Klappdeckel.

Farbe silber.

**9951563 26,25**

## Kamerasystem für 360° Rundumsicht

BIRD VIEW



### 1 PERFECTVIEW CAM 360

Das Dometic System CAM 360AHD mit hochauflösender Bildtechnik bietet Ihnen eine perfekte Rundumsicht. Vier Megapixel-Kameras mit 180° Bildwinkel erfassen das Geschehen rund um Ihr Fahrzeug.

Der AHD-Monitor in Ihrem Cockpit liefert eine entsprechend brillante AHD-Bildqualität. Die dadurch deutlich verbesserte Bildauflösung ist sehr hilfreich, um selbst kleine Details klar erkennen zu können. Weitere sinnvolle Funktionen sind Einzelansichten des Front-, Seiten-, und Heckbereichs. Die entsprechende Kamera kann automatisch aktiviert werden. Die Heckkamera bietet zusätzlich eine Fernsichtfunktion.

Lieferumfang Frontkamera, Rückfahrkamera, zwei Seitenkameras mit jeweils 180° Weitwinkelobjektiv, Schaltbox mit Videosplitter, Fernbedienung.

**9956511 2.069,00**



### 2 RÜCKFAHRVIDEOSYSTEM PERFECTVIEW CAM1000

Im Gegensatz zu herkömmlichen Lösungen gegen den toten Winkel kann diese Kamera zuverlässig zwischen sich bewegenden Objekten wie Fußgängern und statischen Objekten unterscheiden. Dies bedeutet, dass der Fahrer nur im Falle einer echten Gefahr gewarnt wird. Integrierte Infrarot-LEDs sorgen für eine gute Bildqualität bei Tag und Nacht.

o Sichere Erkennung von sich bewegenden Objekten

- o Aktive Anzeige (optisch/akustisch) nur bei Gefahr
- o Nachtmodus mit LED-Beleuchtung
- o Keine Kalibrierung erforderlich, Ausrichtung direkt an der Kamera
- o Keine zusätzliche Blackbox oder Sensorik erforderlich
- o Automatische Aktivierung von 0-40 km/h über GPS-Signal

Maße 5 x 8 x 20 cm (B x H x T). Gewicht 0,5 kg.

**9957637 1.625,00**



### 3 RÜCKFAHRVIDEOSYSTEM PERFECTVIEW BV571000

Förderfähiges Abbiegeassistenzsystem mit Kamera und 7 Zoll AHD-Monitor für Nutzfahrzeuge der Klassen N2 und N3 sowie Kraftomnibusse (M2 & M3)

Maße 7,5 x 21,5 x 7,5 cm (B x H x T)

**9957652 2.039,00**



### 4 PERFECT VIEW CAM 44 NAV

Kleinste Farb-Doppelkamera mit Shutter und extrabreitem Bildwinkel

- o Farb-CMOS-Kamera (PAL) mit LED
- o Großer Bildwinkel im Nahbereich (140° diagonal)
- o Telefunktion im Fernbereich (50° diagonal)
- o Automatische, motorbetriebene Kameraabdeckung
- o Abstandsmarken im Rückfahrmodus
- o Vorbereitet für den Anschluss an Navigationssysteme (Inkl. Cinch Adapter)

Maße 11,4 x 7,4 x 6,2 cm. (B x H x T).

silber **9940674 964,95**  
weiß **9951828 964,95**

### PERFECTVIEW CAM44 OHNE NAV

Für den Anschluss an Dometic Monitore (ohne Cinch Adapter).

silber **9935571 855,00**  
weiß **9958269 854,95**



### 5 PERFECTVIEW CAM 45 NAV

Rückfahrkamera ausgelegt für stärkste Belastungen, staub- und wasserdicht nach IP 69K, superkompakt gebaut und einfach zu montieren. Für eine noch bessere Nachtsicht ist die Kamera mit separierten IR-LEDs ausgestattet. Reflexionen werden so verhindert.

- o Vorbereitet für den Anschluss an Navigationssysteme (Inkl. Cinch Adapter)

Maße 7,5 x 5 x 6 cm (B x H x T)

silber **9924938 285,95**  
weiß **9940678 285,95**

### PERFECTVIEW CAM45 OHNE NAV

Für den Anschluss an Dometic Monitore (ohne Cinch Adapter).

silber **9924938 254,95**  
weiß **9938243 254,95**



### 6 PERFECTVIEW CAM 80 NAV

Kleine Farb-Shutterkamera mit großem 145° Bildwinkel.

- o 1/3" CCD-Bildsensor (PAL)
- o Normal- oder Spiegelbildfunktion
- o Automatische motorbetriebene Kameraabdeckung gegen Verschmutzung des Objektivs
- o Ideal für hoch gelegene bzw. schlecht zugängliche Montagebereiche
- o Mikrofon
- o Separat angeordnete LEDs für blendfreie Nachtsicht
- o Weitwinkelobjektiv mit großem Bildwinkel (145° diagonal)
- o Vorbereitet für den Anschluss an Navigationssysteme (Inkl. Cinch Adapter)

Maße 10,3 x 7,3 x 5,4 cm (B x H x T).

**9951830 689,00**

### PERFECTVIEW CAM80 AHD OHNE NAV

Für den Anschluss an Dometic Monitore (ohne Cinch Adapter).

**9937432 514,95**



# Hochauflösende Monitore – erstklassige Bilderwiedergabe

## 7 MONITOR M55L AHD

Große Fahrzeuge zu manövrieren, ist kein Kinderspiel. Der Dometic PerfectView M 55L AHD LCD-Monitor sorgt beim Fahren für zusätzliche Sicherheit. Selbst in Kombination mit herkömmlichen, nicht AHD-fähigen Kameras bietet er Ihnen ein klares Bild von allem, was sich hinter Ihrem Fahrzeug abspielt. Im Zusammenspiel mit einer AHD-Kamera ist die Bildqualität geradezu brilliant. Der 5" Monitor ist bei allen Lichtverhältnissen und auch bei niedrigen Temperaturen gut lesbar und kann mühelos verstellt werden. Der M 55L AHD verfügt über drei Kameraeingänge. Praktischerweise können die Einstellungen der einzelnen Kameras separat gespeichert werden. Die Kameras können durch externe Signale wie Blinker ausgelöst werden. Nach Wunsch können Sie die Spiegelfunktion nutzen, die Ihnen den gewohnten Rückspiegelblick bietet.

Bildschirmdiagonale 5"/12,7cm. Helligkeit 350cd/m<sup>2</sup>. Eingang 2+1 mit Signalerkennung. Auflösung 384.000 Pixel. Maße 14,6 x 8,7 x 2,6 cm (B x H x T). Gewicht 350 g.

**9932848 435,00**

## 8 LCD MONITOR M75L

Dieser digitale 7" Monitor mit LCD-Anzeige und analoger High Definition Technologie (AHD) punktet mit superhellem, energiesparendem LED-Hintergrundlicht und exzellenter Bildqualität bei allen Lichtbedingungen. Der flache und kompakte 7" Monitor bietet eine perfekte Sicht für sicheres Manövrieren. Er ist die Kernkomponente diverser Dometic Rückfahrkamerasysteme.

Bildschirmdiagonale 7" / 17,8 cm. Helligkeit bis zu 600 cd/m<sup>2</sup>. Eingang 2+1 mit Signalerkennung. Auflösung 600.000 Pixel. Maße 19 x 11 x 2,6 cm (B x H x T). Gewicht 400 g.

**9932937 469,00**

## 9 LCD MONITOR M 75LX AHD

Dieser widerstandsfähige digitale Monitor mit LCD-Anzeige und analoger High Definition Technologie (AHD) ist mit einer Sonnenblende und mit superhellem, energiesparendem LED-Hintergrundlicht ausgestattet, das für exzellente Bildqualität bei allen Lichtbedingungen sorgt. Der flache und kompakte 7" Monitor bietet eine klare Sicht, um selbst bei schwierigen Bedingungen sicheres Manövrieren zu ermöglichen.

Auflösung 614000 px. Maße 190 x 110 x 26 mm (B x H x T). Gewicht 400 g.

**9938494 519,00**

M55L AHD



M75L



M 75LX AHD



## 10 PERFECTVIEW CAM 298 KBS SPRINTER NAV

Farb-Zylinderkamera, integriert in einer Bremslichtkonsole.

- Farb-Zylinderkamera (NTSC), 1/4" CMOS
  - Passend für VW Crafter und Mercedes-Benz Sprinter
  - Weitwinkelobjektiv mit großem Bildwinkel (150° diagonal)
  - Montage im Original-Bremslicht
  - Wasserdicht äquivalent IP 68
  - Gehäuse ist lackierbar
  - Vorbereitet für den Anschluss an Navigationssysteme (inkl. Cinch Adapter)
- Maße 3,7 x 7 x 15 cm (B x H x T).

**9951829 309,95**



## 11 PERFECT VIEW CAM 18 NAV

- Flexibel ausrichtbare Farb-Kugelkamera
  - Bildsensor 1/4" CMOS-Sensor (PAL). Ein Bildwinkel von 140° diagonal.
  - Mit 6 LED's für verbesserte Nachtsicht.
  - Integriertes Mikrofon.
  - Auch als Seitenkamera einsetzbar.
  - Schutzklasse IP69K.
  - Inkl. Adapterkabel.
  - Vorbereitet für den Anschluss an Navigationssysteme (Inkl. Cinch Adapter)
- Maße 8,4 x 5,8 x 4,4 cm (B x H x T)
- schwarz **9930422 324,95**  
weiß **9952699 324,95**



## 12 PERFECTVIEW CAM 35 REAR NAV

Farbkamera, integriert in einer Bremslichtkonsole.

- Farb-Zylinderkamera (NTSC), 1/4" CMOS
- Weitwinkelobjektiv (140° diagonal)
- Für FIAT Ducato X250, X290 und Schwestermodelle
- Montage im Original-Bremslicht
- Erweiterbar mit Fernsichtkamera 9951832
- Vorbereitet für den Anschluss an Navigationssysteme (Inkl. Cinch Adapter)

**9951831 299,00**



## 13 PERFECTVIEW CAM 35 FERNSICHTKAMERA

Farbkameramodul zur Nachrüstung in die Bremslichtkonsole CAM35 REAR.

- Teleobjektiv (60° diagonal)
- Einfache Montage
- Passender Switch Adapter: 9942355

**9951832 149,00**



### 1 RÜCKFAHRVIDEOSYSTEM SAFETY CSV7000T

Komplettpaket mit 7" (17,8 cm) Farbmonitor (16:9) und Twin-Farbkamera inkl. Infrarot-LEDs. Rückfahrkamera mit zwei separaten Farbkameras. Winkeldifferenz in 15° Stufen einstellbar. Manuelle oder automatische Umschaltung mit dem Rückwärtsgang. Inkl. 20 m Anschlusskabel. Blickwinkel Kamera (diagonal) 110° (nach unten) / 90° (nach hinten). Stromverbrauch 2,5 W. Maße Kamera 108 x 86 x 66 mm. Maße 7" Monitor 200 x 115 x 29 mm (B x H x T).

9988572 699,00



### 2 RÜCKFAHRVIDEOSYSTEM SAFETY CRV7005

Komplettpaket mit 7" (17,8 cm) Farbmonitor (16:9) und Farbkamera inkl. Infrarot-LEDs und Mikrofon. Autom. Aktivierung mit Einlegen des Rückwärtsgangs. Inkl. 20 m Anschlusskabel. Stromverbrauch 2,5 W. Maße Kamera 76 x 73 x 85 mm. Maße 7" Monitor 200 x 115 x 29 mm (B x H x T).

9988571 459,00



### 3 MONITOR SAFETY CSM7010

7 Zoll (17,8 cm) Monitor für bis zu drei Rückfahrkameras. Hervorragende Bildqualität durch Display mit hoher Auflösung. Universell verwendbar für CVBS- und AHD-Kameras. Aufgrund der umfassenden Anschluss- und Einstellmöglichkeiten sehr universell einsetzbarer Monitor.

- o Bedienmenü zur Einstellung der Funktionen.
- o Parkhilfslinien für alle drei Kameraeingänge getrennt einstellbar.
- o Abschaltzeit nach Entfernen des Triggers zwischen 0 und 10 Sekunden einstellbar.
- o Mit Halter und Fernbedienung.

Maße 180 x 121 x 24 mm (B x H x T). Gewicht 0,8 kg.

9961924 299,00



### 4 SPIEGELMONITOR SAFETY CSM4300SD.2

Caratec Safety CSM4300SD 11 cm (4,3") Spiegelmonitor mit fahrzeugspezifischem Halter für Fiat Ducato, Citroen Jumper und Peugeot Boxer X290 (ab 2014).

- o Perfekt integriert, optimal im Sichtfeld und intuitiv ablesbar. Zwei Kameraeingänge.
- o Passend für Remis-Verdunkelung. (Nicht verwendbar in Verbindung mit Dometic Verdunkelung).

Maße ohne Halter 27 x 8,1 x 4,5 cm. Gewicht 0,8 kg.

für Fahrzeuge ohne Assistenzsysteme	9929296	299,00
für Fahrzeuge mit Assistenzsystemen	9961925	299,00



**5 SAFETY CS100TU TWIN-KAMERA, MIT UMSCHALTBOX**

Rückfahrkamera mit zwei Kameras in einem Gehäuse. Winkeldifferenz zwischen den Kameras in 15° Stufen einstellbar. Set CS100TU mit 2-fach Umschaltbox. Passend für viele Moniceiver und Navigationssysteme. Mit separatem Steuergerät, 20 m Leitung mit Cinch-Stecker zum Anschluss an Navigationssysteme oder Moniceiver. Maße 158 x 36 x 81 mm (B x H x T).

9952748 549,00



CS111 BLA



CS112 TBLA

**6 RÜCKFAHRKAMERA SAFETY CS111BLA UND CS112 TBLA**

Diese Kameras sind für Reisemobile vorgesehen, die ab Werk mit dritten Bremsleuchten von Hella und AL ausgestattet sind. Die Twin-Kamera ermöglicht die optimale Sicht des folgenden Verkehrs während der Fahrt sowie des Bereichs hinter dem Fahrzeug beim Rangieren. Sie ist besonders für Navis und Moniceiver mit mehreren Kameraeingängen geeignet.

o Inkl. 15 m Anschlussleitung mit Cinch-Stecker

CS111 BLA 9955976 219,00 CS112 TBLA 9955975 319,00


**7 RÜCKFAHRKAMERA SAFETY CS120BLA**

Die Weitwinkel-Kamera für die dritte Bremsleuchte integriert. Die Konsole wird einfach zwischen Karosserie und Bremsleuchte montiert. Die Original-Bremsleuchte wird weiterverwendet und gehört nicht zum Lieferumfang. Der Sichtwinkel beträgt 150°.

Maße 34,5 x 4,4 x 7,4 cm (B x H x T).

9961919 219,00


**8 KAMERA SAFETY CS100LA**

o Farb-Rückfahrkamera in eleganter Optik  
o mit IR-Beamer  
o Sichtwinkel diagonal 110°  
o Sichtwinkel horizontal 79°  
o Sichtwinkel vertikal 104°  
o ¼" Farb-CCD  
o Lichtempfindlichkeit 0 Lux  
o Inkl. 20 m Anschlussleitung mit Cinch-Stecker

9950199 229,00


**9 SAFETY CS100MELA FARB-MINIATURKAMERA**

Breiter Blickwinkel von 160° ermöglicht die Montage an niedrigeren Einbauorten. Zwei unterschiedliche Halter im Lieferumfang.

o Inkl. 20 m Leitung mit Cinch-Stecker zum Anschluss an Navigationssysteme oder Moniceiver.

Maße 21,5 x 21,5 x 21,5 mm (B x H x T). Gewicht 642 g.

9950256 149,00


**10 UNTERBODEN-KAMERA SAFETY CS105ULA**

Wird unterhalb des Fahrzeugbodens montiert, um die richtige Position für die Entscheidung zu finden. Das robuste Stahlgehäuse schützt die Kamera und die integrierte IR-Beleuchtung sorgt für gute Sicht auch bei Dunkelheit.

o Inklusive 10 m Kabel mit Cinch-Stecker

Maße 106 x 103 x 66 mm (B x H x T).

9954489 279,00


**11 MINIATURKAMERA SAFETY CS150LA.03**

DualView-Kamera mit zwei Kameras in einem Gehäuse. Zeigt den Bereich direkt hinter dem Fahrzeug und zusätzlich den Fernbereich auf dem selben Bildschirm. Durch die direkte Sicht nach unten lässt sich der Abstand zu Hindernissen noch besser einschätzen. Wir empfehlen die Verwendung der Kamera mit einem Monitor, auf dem sich Leitlinien einblenden lassen.

Maße 57 x 80 x 43 mm (B x H x T).

9961920 279,00


**12 MINIATURKAMERA SAFETY CS102LA.03**

Schlankes Gehäuse und unauffällige Optik mit integrierter Leitungsführung. Durch den größeren Blickwinkel ist die Kamera flexibel in Bezug auf die Einbauhöhe. Sie schaut außerdem weiter über den Heckstoßfänger hinaus als herkömmliche Kameras, man sieht also mehr, was hinter dem Wohnmobil passiert.


Maße 43 x 66 x 37 mm (B x H x T).

9961918 179,00


**13 SCART-KABEL 21-POLIG, 6MM**

Gesamtlänge 1,5 m.

9982227 4,10


**14 SCART-STECKER 3 CINCH-BUCHSEN**

mit Schalter IN/OUT

9982392 9,30


**15 CINCH-VERLÄNGERUNG 4 CINCHKUPPLUNGEN.**

Länge 2,0 m

9950331 7,50


**16 HDMI-WINKELADAPTER**

HDMI Stecker auf Buchse

9904615 6,90


**17 VIDEOKABEL - SCART/ CINCH**

Scart-Stecker 21-pol. / 3 Cinch-Stecker (Video, 2 x Audio)

Länge 2,0 m 9982403 10,00


**18 HDMI-LEITUNG MIT ETHERNET**

High Speed HDMI-Kabel, AWG 30, mit Ethernet, 6 mm.

Länge 1,5 m 9950332 8,20

Länge 3,0 m 9950327 11,50

Länge 5,0 m 9950328 14,50

Länge 10,0 m 9950329 19,95


**19 AUDIO-/VIDEOLEITUNG**

Cinch-A/V-Leitung

Länge 3,0 m 9980334 12,95

Länge 6,0 m 9951823 22,50

Länge 10,0 m 9980331 19,95


**20 KOMBILEITUNG INSTALL CI201L/CI205L**

Ideal zur Verwendung mit beweglichen TV-Haltern. Stromversorgungsleitung mit Kombistecker für Bordsteckdose und Zigarettenanzünder sowie 2,1/5,5 mm Hohlstecker. Passend für Caratec TV's mit Sat-Receiver und viele weitere Geräte.

Länge 1,5 m 9950276 20,50

Länge 2,5 m 9958344 24,90



## Rückfahrvideo-System 360° CAMOS HD / 360° HD 3D – Rundum alles im Blick!

Mit 360° Camos HD sehen Sie mehr – besonders in unübersichtlichen Situationen. Ein voll digitales Netzwerk aus vier kleinen Echtzeitkameras, jeweils mit einem Blickwinkel von 190°, ermöglicht Ihnen den perfekten Rundumblick.

Zum Beispiel beim Einparken: Dank der fotorealistischen Sicht aus der Vogelperspektive haben Sie Straßenmarkierungen und vor allem mögliche Hindernisse vollständig im Blick, selbst auf engstem Raum. Eine Innovation, die Sie vorausschauend in alle Richtungen blicken lässt. Fahren, rangieren und parken Sie mit noch nie dagewesener Leichtigkeit. Des Weiteren können Sie das System während ihres Aufenthaltes im Inneren bequem nutzen, um den Außenbereich zu kontrollieren, ohne das Fahrzeug zu verlassen.



HD TVI Kamera



360° Camos HD ECU Box



360° Camos HD 3D ECU Box



Fernbedienung



CM-720 T Monitor



CM-1002 T Monitor

### WICHTIGER HINWEIS

Die Ermittlung der Kamerapositionen und die notwendige Kalibrierung nach der Montage können nur von durch den Hersteller geschulten und ausgestatteten Caravanning Fachwerkstätten vorgenommen werden.

- o HD Monitor 7"
  - o 1 Video-Eingang für CAMOS TVI Signal
  - o Auflösung 800(H) x 480(V)
  - o Hohe Leuchtkraft
  - o Geringe Blendempfindlichkeit
  - o Kontrast 500:1
  - o Helligkeit 400cd/m<sup>2</sup>
  - o Betriebsspannung (DC12-24V)
- Maße 18,7 x 11,4 x 2,7 cm (B x H x T). Gewicht 3 kg.

- o HD Monitor 10,1"
  - o 1 Video-Eingang für CAMOS TVI Signal
  - o 1 Video-Eingang für CVBS Signal
  - o Auflösung 1280(H) x 800(V)
  - o Hohe Leuchtkraft
  - o Geringe Blendempfindlichkeit
  - o Kontrast 800:1
  - o Helligkeit 400cd/m<sup>2</sup>
  - o Betriebsspannung (DC 12- 48 V)
  - o 4 Trigger Funktionen inkl. Dimmer-Funktion für manuelle Einstellung in 5 Stufen
- Maße 25,7 x 17,9 x 36,6 cm (B x H x T). Gewicht 3 kg.

## Rückfahrvideo-System 360° CAMOS HD 3D

Das neue System von Camos beinhaltet nicht nur eine realistische 3D-Ansicht, sondern auch das Einbinden von bis zu vier Zusatzkameras in HD-TV-I-Qualität in die View-Modes des 360°-Systems. So können Sie z. B. über eine Unterflurkamera für den Abwassertank das Fahrzeug optimal aus dem inneren heraus über dem Abfluss platzieren.

### 1 RUNDUMSICHTSYSTEM 360° CAMOS HD 3D MIT 7" MONITOR CM-720 T

Inhalt: 4 HD TVI Kameras,  
 HD Monitor 7",  
 360° Camos HD 3D ECU Box

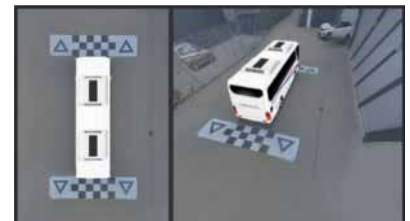
9961894

### 2 RUNDUMSICHTSYSTEM 360° CAMOS HD 3D MIT 10,1" MONITOR CM-1002 T

Inhalt: 4 HD TVI Kameras,  
 HD Monitor 10,1",  
 360° Camos HD 3D ECU Box

9961895

2.398,00



3D Darstellung

## Rückfahrvideo-System 360° CAMOS HD

### 3 RÜCKFAHRVIDEO SYSTEM 360° CAMOS HD MIT 7" MONITOR CM-720 T

Inhalt: 4 HD TVI Kameras,  
 HD Monitor 7",  
 360° Camos HD ECU Box

9955749

### 4 RÜCKFAHRVIDEO SYSTEM 360° CAMOS HD MIT 10,1" MONITOR CM-1002 T

Inhalt: 4 HD TVI Kameras,  
 HD Monitor 10,1",  
 360° Camos HD ECU Box

9957666

2.299,00



2D Darstellung

Die technisch zulässige Gesamtmasse des Fahrzeugs sowie die technisch zulässige Gesamtmasse auf der Achse dürfen nicht überschritten werden. Nachträglich am Fahrzeug angebrachtes Zubehör verringert die Zuladungsmöglichkeit und beeinflusst die Achslasten. Nachträgliche Änderungen am Fahrzeug (z. B. Ablostung), die die Massewerte des Fahrzeugs beeinflussen, liegen im Verantwortungsbereich des Fahrzeughalters. Weitere Hinweise & Erläuterungen zur Gewichtsthematik finden Sie in den Verkaufsunterlagen und auf den Websites der Hersteller.



### MONITOR CM-430

Kompakt und kontrastreich zeigt sich unser kleinster Monitor im Programm. Der CM-430 hat ein 4,3" großes Display mit hervorragender Bildqualität. Das digitale Display überzeugt mit hoher Auflösung und ansprechendem Design. 5 Sprachen zur Auswahl (Eng, Deu, Ita, Fra, Esp).

Maße 14 x 8,3 x 2 cm (B x H x T). Gewicht 238,5 g.



### MONITOR CM-720

Der 7" Monitor mit hoher Auflösung und Leuchtkraft, bei geringer Blendempfindlichkeit ist der ideale Partner zur Darstellung von Videobildern. Der CM-720 besticht außerdem durch seine robuste Bauweise und edles Design.

Maße 18,7 x 11,4 x 2,7 cm (B x H x T). Gewicht 417 g.

- Monitor 4" (CM-430), 7" (CM-720)
- 1 Video-Eingang für CAMOS TVI Signal
- Auflösung 272 x 480 px (H x V)(CM-430)/ 800 x 480 px (H x V)(CM-720)
- Hohe Leuchtkraft
- Geringe Blendempfindlichkeit
- Kontrast 600:1 (CM-430), 500:1 (CM-720)
- Helligkeit 400cd/m<sup>2</sup>
- Betriebsspannung (DC12-24 V)

### 5 RÜCKFAHRVIDEOSYSTEME BESTEHEND AUS MONITOR UND KAMERA

Rückfahrvideoesystem SV-420	Monitor CM-430 + Kamera CM-200M	<b>9955748</b>	<b>325,00</b>
Rückfahrvideoesystem SV-448	Monitor CM-430 + Kamera CM-48	<b>9953525</b>	<b>325,00</b>
Rückfahrvideoesystem SV-448	Monitor CM-430 + Kamera CM-48W	<b>9957663</b>	<b>325,00</b>
Rückfahrvideoesystem MV-730HD-BL	Monitor CM-720 + Kamera CM-CS-4515M-BL	<b>9957661</b>	<b>449,00</b>
Rückfahrvideoesystem MV-730HD-BL	Monitor CM-720 + Kamera CSM-4518M-BL	<b>9957668</b>	<b>499,00</b>
Rückfahrvideoesystem MV-730	Monitor CM-720 + Kamera CM-5180M HD	<b>9983657</b>	<b>499,00</b>
Rückfahrvideoesystem RV-748	Monitor CM-720 + Kamera CM-48	<b>9927267</b>	<b>499,00</b>
Rückfahrvideoesystem RV-748	Monitor CM-720 + Kamera CM-48W	<b>9957662</b>	<b>499,00</b>
Rückfahrvideoesystem TV-720	Monitor CM-720 + Kamera CM-49	<b>9951673</b>	<b>599,00</b>
Rückfahrvideoesystem TV-720	Monitor CM-720 + Kamera CM-49W	<b>9924239</b>	<b>599,00</b>

## Rückfahrkameras

- Lieferung inkl. Cinch-Adapter zum Anschluss an Moniceiver
- Neue 1,3 MP HD WDR Technologie



### 6 RÜCKFAHRKAMERA

#### CM-48 NAV/CM-48W NAV

Diese solide Farbkamera ist in ihrer Bauweise ähnlich der CM-49 und ebenfalls mit Infrarot LEDs, Mikrofon und integrierter Heizung ausgestattet. Der Blickwinkel von 160° (diagonal) macht das Rangieren und Rückwärtsfahren zum Kinderspiel.

Maße 8,4 x 5,2 x 5,5 cm (B x H x T).  
Gewicht 435 g.

weiß **9957659 259,00**  
schwarz **9953524 259,00**



### 7 KAMERA CM-5180M HD NAV

Die Kamera vereint 2 Blickwinkel in nur 1 Linse und ermöglicht durch softwaregestützte digitale Bildverarbeitung beim Einlegen des Rückwärtsganges die Sicht nach unten und bei Vorwärtsfahrt die Beobachtung des rückwärtigen Verkehrs. Dank ihrer HD-Auflösung bietet sie dabei besonders brillante Bilder.

Maße 2,8 x 3,3 cm (Ø x H).  
Gewicht 45 g.

**9983658 248,00**



### 8 CS-4515M-BL NAV

Camos Kameratechnologie integriert in eine dritte Bremsleuchte. Erhältlich als normale Rückfahrkamera mit Parklinien. Für Fiat Ducato X250/290, Peugeot Boxer und Citroen Jumper.

Maße 32,5 x 3,7 x 10 cm (B x H x T).  
Gewicht 1 kg.

**9957660 259,00**



### 9 CSM-4518M-BL NAV

Multi-Kamera mit zwei verschiedenen Blickwinkeln (Rückfahrblickwinkel und Rückspiegelblickwinkel). Für Fiat Ducato X250/290, Peugeot Boxer und Citroen Jumper.

Maße 32,6 x 3,7 x 10 cm (B x H x T).  
Gewicht 1 kg.

**9957665 329,00**



### 10 RÜCKFAHRKAMERA CM-49 NAV/CM-49W NAV

Twin-Vue Kamera mit 2 Linsen in einem Gehäuse und Einkabellösung für den optimalen Blick hinter das Fahrzeug. Während der Fahrt kann die obere Linse mit 60° Blickwinkel als Rückspiegeleratz genutzt werden. Im Rückwärtsgang schaltet die Kamera auf die untere Linse um, so dass das Heck zu sehen ist.

Maße 8,4 x 5,5 x 51,4 cm (B x H x T).  
Gewicht 478 g.

weiß **9925644 429,00**  
schwarz **9951670 429,00**



### 11 RÜCKFAHRKAMERA CM-200M NAV

Sie hat trotz ihrer Größe alle Eigenschaften, die eine Rückfahrkamera haben muss. Mit Infrarot-LEDs und integrierter Heizung. Das Mikrofon und der Blickwinkel von 140° runden die Ausstattung ab.

Maße 3,7 x 3,8 x 2,7 cm (B x H x T).  
Gewicht 180 g.

**9955747 219,00**



Radar



Signalgeber mit LED



### 12 RADAR-RÜCKFAHR-WARNSYSTEM CR-6010

Das radargestützte Einparksystem zeichnet sich durch die einfache Montage und den erweiterten Detektionsbereich aus. Das System eignet sich besonders für Fahrzeuge mit Fahrradträger oder Sonderanbauten, da es die geänderte Fahrzeuglänge mit berücksichtigt.

Maße 7 x 4,4 x 5,7 cm (B x H x T). Gewicht 1 kg.  
mit Kabel

**9957664 329,00**

# GARMIN®



ZUSÄTZLICHES  
KARTEN-  
MATERIAL  
KOSTENLOS\*

NORDAMERIKA - SÜDAMERIKA  
NAHER OSTEN & NORDAFRIKA  
AUSTRALIEN & NEUSEELAND



CAMPER 795



CAMPER 895



CAMPER 1095

## Erfahre unvergessliche Momente mit deinem Garmin Camper

Genieße traumhafte Landschaften und erkunde neue Gegenden. Die Camper Serie mit fahrzeugspezifischer Routenführung und Fahrerassistenz führt dich entspannt an dein Ziel. Und dank der großen Auswahl an Points of Interest findest du schnell und einfach die schönsten Aussichtspunkte, Camping- und Stellplätze sowie coole TripAdvisor® und Foursquare® Empfehlungen.

- o Updatefähige Navigationskarten (via WLAN) für Europa (46 Länder) & Südafrika
- o Fahrzeugspezifische Routenführung für Camper
- o Garmin Fahrerassistenz und Ankunftsplanung mit Satellitenbildern
- o Live-Verkehrsinfos via DAB und Garmin Drive App
- o Datenbank mit ACSI™, Campercontact™ und Trailer's PARK™
- o TripAdvisor® und Blank Michelin® Green Guide Empfehlungen
- o Trendy Places, LocalSpots und RoundtripRouting
- o Smart Notifications, Sprachassistenz und Bluetooth® Freisprechfunktion
- o Echtzeitdienste für Verkehrsinfos, Wetter, Kraftstoffpreise und mehr
- o Kompatibel mit der Garmin Rückfahrkamera BC™50
- o Camper 895/1095 spezifisch: Anwendung im Quer-/Hochformat, Magnethalterung sowie zusätzliche Straßenkarten via Download für: Afrika, Naher Osten, Nord-/Südamerika, Australien und Neuseeland.

<b>1 Camper 795 MT-D</b>	7 Zoll Display (1024 x 600 Pixel)	<b>9961929</b>	<b>449,99</b>
<b>2 Camper 895 MT-D</b>	8 Zoll Display (1280 x 800 Pixel)	<b>9961931</b>	<b>699,99</b>
<b>3 Camper 1095 MT-D</b>	10 Zoll Display (1280 x 800 Pixel)	<b>9961932</b>	<b>899,99</b>

\*Das zusätzliche Kartenmaterial als kostenlosen Download via Garmin Express gibt es ausschließlich für den Garmin Camper 895 & Garmin Camper 1095.



**4 RÜCKFAHRKAMERA BC50 NIGHT VISION**  
Drahtlose Rückfahrkamera NightGlo-Nachtsicht-Technologie leuchtet im Dunkeln den Bereich hinter dem Fahrzeug aus.  
**9961933 299,99**

Die technisch zulässige Gesamtmasse des Fahrzeugs sowie die technisch zulässige Gesamtmasse auf der Achse dürfen nicht überschritten werden. Nachträglich am Fahrzeug angebrachtes Zubehör verringert die Zuladungsmöglichkeit und beeinflusst die Achslasten. Nachträgliche Änderungen am Fahrzeug (z. B. Abtastung), die die Massewerte des Fahrzeugs beeinflussen, liegen im Verantwortungsbereich des Fahrzeughalters. Weitere Hinweise & Erläuterungen zur Gewichtsthematik finden Sie in den Verkaufsunterlagen und auf den Websites der Hersteller.



## VIEO™ INFOTAINMENT FÜR FREIZEITFAHRZEUGE

MIT ABNEHMBAREN 7", 8" ODER 10" BEDIENTEIL




### VIEO RV RADIO

Das Vieo™ Radio / Dock ist die Basis für das voll integrierte Infotainmentsystem und somit der erste Schritt für die Installation im Reisemobil. Es ermöglicht viele Anwendungen auf einem System, liefert Strom zum Laden des Displays im angedockten Zustand und ist mit den abnehmbaren 8 und 10"-Bedienteilen kompatibel. Das Bedienteil kann vom Radio abgenommen werden und als Fernbedienung im Innen- und Außenbereich des Wohnmobils verwendet werden. Er bietet die vollständige Fusion® Medienintegration für die Lautstärkeregelung in mehreren Zonen. Die spezifische Navigation bietet Sprachsteuerung, Warnfunktionen und Sonderziele für den Urlaub im Reisemobil.

- MOBILITÄT – Das abnehmbare Bedienteil kann als Fernbedienung im gesamten Innen- und Außenbereich des Wohnmobils verwendet werden, um das Infotainment-System vollständig zu bedienen
- RADIO / DOCK – Mit Tasten zur Steuerung der Radiofunktionen und zur Stromversorgung des abnehmbaren Bedienteils
- NAVIGATION – spezifische Garmin-Navigation für Freizeitfahrzeuge mit Sprachsteuerung, spezifische Routenführung unter Verwendung von Fahrzeugmaßen und Gewicht, Warnfunktionen und Sonderzielen
- MEDIENINTEGRATION – Vollständige Medienintegration des Premium FUSION® Soundsystem; Inklusive Multizone-Lautstärkeregelung über das FUSION PartyBus™ Audio-Distributionsnetzwerk (für bis zu vier benennbare Zonen), Bedienung auch über die kostenlose FUSION-Link™ App für Smartphones
- AUDIOQUELLEN – MW / UKW / DAB / AUX / BT / USB / AIRPLAY
- SMARTPHONE-FUNKTIONEN – Koppeln Sie Ihr VIEO mit einem kompatiblen Smartphone für Benachrichtigungen mit der Garmin Drive™ -App, Übertragen von Adressen, Live-Verkehrskameras, grundlegende Wetter und Parkplatzinformationen
- DIGITAL SWITCHING – Benutzeroberfläche für die Steuerung und Überwachung des Wohnmobils (wenn ein EmpirBus™ oder anderes kompatibles System im Fahrzeug verbaut ist).
- SICHERHEITSFUNKTIONEN – spezifische Sicherheitsfunktionen, einschließlich Ermüdungswarnung, erweiterte Funktionen zur Fahrerassistenz (erfordert eine Frontkamera und eine benutzerdefinierte Konfiguration für die Installation) und vieles mehr.
- KAMERA-EINGANG – Vier Kameraeingänge (CinCH + Wifi) zur Installation kompatibler Kameras für Rück-Ansicht (mit Mikrofoneingang für Rückfahrkamera), Vorder-Ansicht und durch blinker-aktivierte Seitenkameras
- UPDATES – Karten- und Software-Updates über Wi-Fi®-Konnektivität, kein Computer erforderlich, Updates über GARMIN Express ebenfalls möglich.



Modell	5 VIEO RV 52 RADIO / DOCK	6 VIEO RV 852 BEDIENTEIL	7 VIEO RV 1052 BEDIENTEIL
Maße (cm)	17,6 x 7,12 x 13,5	20,0 x 12,5 x 2,0	24,5 x 15,4 x 1,7
Display Größe Zoll diagonal (B x H cm)	-	8 (17.2 x 10.7)	10.1 (21.6 x 13.5)
Auflösung (Pixel)	-	1.280 x 800	1.280 x 800
Display Typ	-	WXGA	WXGA
Batterie	-	Aufladbarer Lithium-Ionen Akku	Aufladbarer Lithium-Ionen Akku
Art.-Nr.	<b>9957644</b>	<b>9957639</b>	<b>9957640</b>
Preis	<b>749,99</b>	<b>749,99</b>	<b>849,99</b>



Fiat Ducato



Mercedes Sprinter (2006-2017)



Mercedes Sprinter (ab MJ 2018)



Iveco Daily

### 8 WANDLADDESCHALE RV850/1050

Wandladeschale für RV852/1052 Bedienteil / PND. Enthält Ladeschale und 12V Spannungsversorgung für die Installation im Aufbau.

Maße 8,5 x 8,5 x 3 cm (B x H x T).

**9957646 129,95**

### 9 MONTAGEKITS

Montagekit Garmin VIEO mit Radiovorbereitung für Mercedes Sprinter, Fiat Ducato (ab MJ 2006) und Iveco Daily (ab MJ 2014).

Lieferumfang Metallwinkel, Verschraubungen, Freisprechmikrofon, Verkabelung für Stromversorgung, Lautsprecher, Lenkradfernbedienung aktuell nur für FIAT Ducato 7&8 sowie Iveco Daily 6!

Ducato 2006-2021 (bis S7), Jumper und Boxer ab 2006	<b>9957641</b>	<b>149,99</b>
Ducato ab 2021 (S8)	<b>9958350</b>	<b>149,99</b>
Mercedes Sprinter (2006-2017)	<b>9957643</b>	<b>149,99</b>
Mercedes Sprinter (ab MJ 2018)	<b>9961219</b>	<b>199,00</b>
Iveco Daily (ab 2014)	<b>9957642</b>	<b>149,99</b>



Mit unseren Rückfahrkameras können Sie Multimediasysteme und serienmäßige OEM-Navigationssysteme zahlreicher Hersteller zu einem vollwertigen Rückfahrvideo-System aufrüsten. Hierfür erhalten Sie für nahezu jedes Fahrzeugmodell den passenden Adapter. Unsere AHD-Monitore sind für die Full-HD-Varianten geeignet. Das Kamerabild wird auf dem Bildschirm angezeigt, sobald der Rückwärtsgang eingelegt wird. Die raffinierte Konstruktion erlaubt jede beliebige Einbauposition: überkopf an der Decke, an der Wand oder auf dem Boden. Das Kameraanschlusskabel ist unsichtbar und absolut wasserdicht installierbar

- o Schnelle Bildübertragung in Echtzeit
- o 6 Infrarot-LEDs höchster Qualität garantieren auch bei Dunkelheit ein sehr gutes Bild
- o Nachtsicht bis zu 12 m
- o Das Kamerabild ist spiegelbar
- o Automatische Gegenlicht-Kompensation
- o Antibeschlag-Lotusbeschichtung

Lieferumfang Farb- Rückfahrkamera (9-32V), 20 Meter Anschlusskabel mit 4 Pin Aviation-Verbinder, Adapter auf Cinch-Stecker (nur bei analoger Version), Dichtungsgummiplatte für den Montagefuß, Dichtungsring für die Kabeldurchführung, Schraubensatz für die Befestigung am Fahrzeug (2x für Blech/ 2x für PVC/ 2x mit Gewinde), Einbauanleitung.  
Betriebsspannung DC 9-32 V. Maße 71,3 x 70 x 77,9 mm (B x H x T). Gewicht 360 g.

	<b>1 REAR ANGEL VIEW™ MINI-SHUTTER-RÜCKFAHRKAMERA RAV-M</b>	<b>2 RÜCKFAHRKAMERA CAR GUARD REAR ANGEL VIEW RAV-M MINI SHUTTER</b>
Ausführung	700TVL, 118 Grad	Full-HD für AHD Monitore, 130 Grad
Auflösung	610.000 px	2.080.000 px
Objektive	Objektiv-Erfassungsbereich vertikal/horizontal/diagonal: 70°/94°/118°	Objektiv-Erfassungsbereich vertikal/horizontal/diagonal: 58°/109°/130°
Art.-Nr.	<b>9961937</b>	<b>9961938</b>
Preis	<b>369,00</b>	<b>349,00</b>



### 3 Rückfahrkamera CAR GUARD REAR ANGEL VIEW RAV-MD2 SHUTTER-DOPPEL 700 TVL

Die Shutter-Doppel-Rückfahrkamera RAV-MD2 ermöglicht durch diverse Montage-möglichkeiten den Einsatz an Fahrzeugen vieler Branchen und ist außerdem gegen Hochdruckreinigung geschützt.

Lieferumfang Farb- Rückfahrkamera (9-32V), 20 Meter Anschlusskabel, Y-Kamera-Adapter, Dichtungsband, Dichtungsringe für die Kabeldurchführung, Cinch- auf Cinch-Kabel, 2 Stk. Adapter 4Pin CGS auf 6Pin, 4 Metallschrauben, 4 Kunststoffschrauben, 4 Feingewindeschrauben M5. Auflösung 610.000 px. Betriebsspannung 9-32 V DC. Maße 126 x 88 x 85 mm (B x H x T). Gewicht 635 g.

**9961940 549,00**



### 4 CARGUARD Adapter

Zum Anschluss von allen CGS-Kameras an vorinstallierte Dometic-Kamerakabel oder Dometic-Monitore - für Dometic-Produkte ab 2010.

**9961939 29,00**



### 5 RÜCKFAHRKAMERA REAR ANGEL VIEW™ RAV-DB

Mit 3. Bremsleuchte, 700TVL. Passend zu Navis, Moniceiver und Monitore mit 1 oder 2 Kameraeingängen zahlreicher Hersteller. Nur ein einziges Kabel muss ins Fahrzeug verlegt werden!

- o Objektiv-Erfassungsbereiche Nahbereich 110° (vertikal) / 150° (horizontal) / 170° (diagonal).
- o Fernbereich 60° (vertikal) / 75° (horizontal) / 95° (diagonal). Schutzklasse IP69K

Lieferumfang\* 1x Doppel-Rückfahrkamera mit 3. Bremsleuchte (9-14V). 1x 20 m Verlängerungskabel von 2x 4 Pin-Mini-Stecker auf 6 Pin-Steckverbinder (in den Set's 1 und 3 enthalten). 1x Adapter, von 6 Pin-Steckverbinder auf 2x Cinch und Stromversorgung (im Set 1 enthalten). 1x Adapter, von 2x 4 Pin-Mini-Stecker auf 6 Pin-Schraubverbinder (in den Set's 2 und 4 enthalten). 1x Adapter, von 6 Pin-Schraubverbinder auf 2x Cinch und Stromversorgung (im Set 2 enthalten). 1x Umschaltbox, von 6 Pin-Steckverbinder auf 1x Cinch und Stromversorgung (im Set 3 enthalten). 1x Umschaltbox, von 6 Pin-Schraubverbinder auf 1x Cinch und Stromversorgung (im Set 4 enthalten). 1x Einbau- und Bedienungsanleitung, 2 Montageschrauben. Maße 280x26x10 mm (Bremsleuchtegehäuse). Gewicht 135 g.  
\* Je nach Modell

Rear Angel View Set 1: Für Fahrzeuge ohne Kameravorrüstung sowie Navis und Monitore mit zwei Kameraeingängen	<b>9957647</b>	<b>309,00</b>
Rear Angel View Set 2: Für Fahrzeuge mit Kameravorrüstung sowie Navis und Monitore mit zwei Kameraeingängen	<b>9957648</b>	<b>329,00</b>
Rear Angel View Set 3: Für Fahrzeuge ohne Kameravorrüstung sowie Navis und Monitore mit einem Kameraeingang	<b>9957649</b>	<b>329,00</b>
Rear Angel View Set 4: Für Fahrzeuge mit Kameravorrüstung sowie Navis und Monitore mit einem Kameraeingang	<b>9957650</b>	<b>339,00</b>



### 6 RAV-MO 7HD, 7 ZOLL LCD-MONITOR, 2 KAMERAINGÄNGE + RAV-F RÜCKFAHRKAMERA, 420TVL, 120°, 9-32V DC

Dieser Monitor bildet im Set mit der Rückfahrkamera RAV-F mit hervorragender Bildqualität ein vollwertiges Premium-Rückfahrvideo-System. 2 Kameraeingänge stellen sicher, dass Sie jederzeit alles im Blick haben und die Sicherheit gewährleistet ist.

Lieferumfang Monitor, Anschlusskabelbaum, Fernbedienung, Monitorfuss aus pulverbeschichtetem Stahlblech, Einbau- und Bedienungsanleitung, Farb- Rückfahrkamera (9-32V), 20 Meter Anschlusskabel, Einbau- und Bedienungsanleitung. Auflösung Monitor 384.000 px, Rückfahrkamera 300.000 px. Maße Monitor 115 x 170 x 38 mm (B x H x T), Kamera 77,9 x 70 x 71,3 mm (B x H x T). Gewicht Monitor 295 g, Kamera 320 g. Material Pulverbeschichtetes Aluminium.

**9961941 249,00**



# XZENT

## 7 1-DIN INFOTAINER X-127

Der XZENT integriert sich flexibel ins Armaturenbrett diverser PKWs und Reisemobile mit 1-DIN Einbauschacht. Der kapazitive, reaktionsschnelle 9"/22,9 cm Touchscreen mit Echtglasoberfläche zeigt klare, kontrastreiche Bilder und ermöglicht eine einfache, intuitive Steuerung des Geräts.

Via USB docken Sie Ihr Handy direkt an den Infotainer an – der X-127 unterstützt dann Apple CarPlay und Google Android Auto™. Der einfache zu bedienende DAB+ Tuner und der klare Digitalradioempfang sind zusätzliche Pluspunkte. Mit zwei USB-Anschlüssen sorgt der X-127 für bestes Entertainment auf Ihren Reisen. Sie können einen USB-Port zum Abspielen von Audio- oder Videodateien nutzen, während Sie am anderen Anschluss ein mobiles Gerät aufladen. Dazu kommt die Möglichkeit, via Bluetooth nicht nur zu telefonieren, sondern auch kabellos Musik von Ihrem Smartphone zu streamen.

9961856 499,00



### AUSSTATTUNG X-127

- o Kapazitiver 22,9 cm / 9" Bildschirm mit Echtglasoberfläche
- o Flexible Displayeinstellmechanik von vertikalem und horizontalem Neigungswinkel und vertikaler Displayhöhe
- o Apple CarPlay, Made for iPod / iPhone, Google Android Auto™
- o DAB+ Tuner mit DAB-DAB Service-Following, MOT Slideshow, Comfort Scan und DLS-Text
- o UKW RDS Radio mit DSP Rauschunterdrückung
- o Bluetooth 4.2 Modul mit Freisprechfunktion und A2DP Musikstreaming, internes und externes Bluetooth Mikrofon
- o Zwei USB 2.0 Ports
- o 8-Band Grafikequalizer, 4 x 40 Watt Verstärker, HDMI
- o Steuerung von bis zu zwei Kamerasystemen mit automatischer Umschaltfunktion und Hilfslinien, CAM Taste
- o Beleuchtete RGB Multicolor Bedientasten
- o Programmierbares analoges Interface für die Zuweisung von Multifunktionslenkradtasten
- o 4.2 Cinch Vorverstärkerausgänge (3 V)
- o 1 x Cinch Video-Out, 1 x Cinch A/V-In
- o 1 x SMA Eingang für GPS Antenne für Apple CarPlay und Google Android Auto, Antenne im Lieferumfang
- o 1 x IR-In zum Anschluss eines CAN / LFB Interfaces



Flexibel einstellbares 9" Display



DAB+ Tuner



Apple CarPlay & Android Auto™



Zwei Kamera-Eingänge

Weitere Details zur Ausstattung finden Sie auf [www.xzent.com](http://www.xzent.com)

# ZENEAC

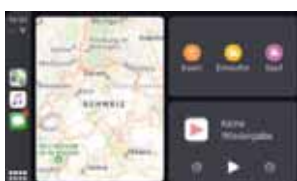


## 8 2-DIN INFOTAINER Z-N528

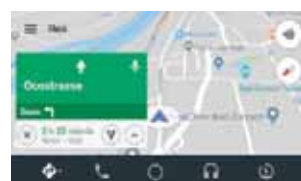
Wer sein Handy im Fahrzeug umfassend nutzen und den Komfort eines 6,75"/17,1 cm Touchscreens genießen will, für den ist der 2-DIN Infotainer Z-N528 das richtige Gerät. Clever kombiniert das Multimedia-system modernes Infotainment mit optimaler Smartphone-Nutzung: von DAB+ Digitalradio über USB- und Bluetoothfunktionalität bis hin zu Android Auto™ und Apple CarPlay. Navigieren, Telefonieren, Nachrichten empfangen, Musik hören – per Sprachsteuerung greifen Sie einfach auf die CarPlay und Android Auto Funktionen zu oder bedienen diese über den Touchscreen des Z-N528.

**Ausstattung Z-N528:** Kapazitives 6,75"/17,1 cm Touchscreen Display, DAB+ Tuner mit DAB-DAB Service-Following, MOT Slideshow, DLS-Text und Comfort Scan, UKW RDS Tuner, Google Android Auto™, Apple CarPlay, Bluetoothinheit mit Freisprechfunktion und A2DP Musikstreaming, externes Mikrofon, zwei USB Ports und micro SD-Kartenleser zur A/V Dateiwiedergabe, Steuerung von bis zu zwei Kameras mit automatischer Umschaltfunktion und einstellbaren Hilfslinien, HDMI, 1 x Cinch A/V-Eingang, 1 x Cinch Video-Ausgang, IR-IN für CAN/ Lenkradfernbedienungs Interfaces.

9957552 449,00



Apple CarPlay



Google Android Auto™



DAB+ Tuner



Freisprechen & Musikstreaming





androidauto



## 1 NAVICEIVER Z-E3766

### FÜR FIAT DUCATO, CITRÖEN JUMPER, PEUGEOT BOXER AB 2006

ZENECs Infotainer geht an den Start mit einem 9"/22,9cm Display – einem Bildschirm der Extraklasse, nicht nur was seine Größe betrifft. Das hochwertige, kapazitive Glaspanel ist auch extrem berührungsempfindlich und daher äußerst reaktionsschnell. Durch die großen Sensortasten und den Vol. Drehregler ist die Bedienung während der Fahrt einfach, intuitiv und vollkommen sicher. Via USB können Sie Ihr Smartphone direkt an den Infotainer andocken – der Z-E3766 ist Apple CarPlay und Google Android Auto™ zertifiziert.

9955779

999,00

Es sind zwei optionale Navipakete\* verfügbar, die den Infotainer zielgerichtet zum Reisemobil-Naviceiver erweitern.

\*Die Navigationssoftware ist nicht Bestandteil des Lieferumfangs des Z-E3766

## 2 MONTAGERAHMEN N-XFDUC8

Zum Einbau des Z-E3766 in den Fiat Ducato Serie 8.

9960922

29,95



## AUSSTATTUNG Z-E3766, Z-N966, Z-N965 UND Z-N875

- Kapazitives 9"/22,9cm Touchscreen Display mit Glasoberfläche
- DAB+ Doppeltuner mit dynamischer Stationsliste, DAB-DAB / DAB-FM Following, DLS-Text, MOT Slideshow und TPEG
- UKW RDS Radio mit 18 Stationspeicherplätzen und DSP
- Apple CarPlay und Google Android Auto™
- 2 x USB, Made for iPod/iPhone, HDMI Eingang, A/V In & Out
- Bluetooth Freisprecheinheit & A2DP Musikstreaming
- 3 Kamera-Eingänge mit automatischer Umschaltfunktion, Mikrofon-Eingang und einstellbaren Hilfslinien
- 4.2 Cinch Vorverstärkerausgänge
- Direktanbindung der analogen Lenkradfernbedienung (Serie 7+8)
- 1 x IR-In Eingang für externes CAN/LFB Interface
- Passive (lautlose) Kühlung, 4 x 50 Watt Endstufe
- 2 x IR-Fernbedienung inkl. Maxi-Remote (bei Z-N875 optional), Smartphone Fernbedienungs-App

Bei Z-E3766 und Z-N966: Bluetooth-Sendeeinheit für externe Bluetooth Lautsprecher, CAM Taste.

Weitere Details zur Ausstattung und Fahrzeugkompatibilität finden Sie auf [www.zenec.com](http://www.zenec.com)



Perfekte Fahrzeugintegration



DAB+ Doppeltuner



Apple CarPlay & Android Auto™



3 Kamera-Eingänge

## 3-4 REISEMOBIL-NAVIGATIONSSOFTWARE FÜR Z-E3766, Z-N965 UND Z-N966

Mit den optional erhältlichen Navipaketen Z-EMAP66-EHG3 oder Z-EMAP66-EHG7 werden der Z-E3766, Z-N965 und Z-N966 zu optimal ausgestatteten Naviceivern für Reisemobile.

- Karten für 47 Länder auf 16 GB microSD Karte
- Vorkonfigurierte und einstellbare Fahrzeugprofile (Eingabe von Höhe, Breite, Länge, Gewicht, etc.)
- Camping P.O.I. Paket mit mehr als 20.000 Stell- & Campingplätzen
- Mehrsprachige Camping P.O.I. Detailinfos (GER, UK, IT, FR, NL)
- EU Premium P.O.I. Paket mit über 6,5 Millionen Sonderzielen

## 3 NAVIGATIONSSOFTWARE Z-EMAP66-EHG3

Navipaket mit 3 Jahren kostenlosen Kartenupdates

9955788

199,00

## 4 NAVIGATIONSSOFTWARE Z-EMAP66-EHG7

Navipaket mit 7 Jahren kostenlosen Kartenupdates

9955837

299,00



Konfigurierbare Fahrzeugprofile



3D Reisemobil Navigation

- Realistische 3D-Darstellung von Gelände, Sehenswürdigkeiten, Innenstädten und Abbiegungen
- Fahrspurassistent, Tunnel-Modus, AutoZoom für Kreuzungen
- Manuelle Zoomfaktor-Einstellung per Touchscreen
- Koppelnavigation zur präzisen Routenführung ohne GNSS Signal (Tunnel, Unterführungen, Parkhäuser, etc.)
- Navi Splitscreen in Audioquellen mit Anzeige von Straßennamen sowie der Distanz bis zur nächsten Abbiegung
- Sprachführung in 29 Sprachen (TTS)
- TPEG free Verkehrsinfos über DAB+ (Abdeckung länderspezifisch)
- TMC Verkehrsinformationen und Send-To-Car (Z-E3766, Z-N966)



## FREEON TOUR - SEND-TO-CAR

Mit der Send-To-Car Funktion können Sie Camping- und Stellplätze, P.O.I. oder Ihre bei FreeOn Tour geplante Route einfach und bequem per Bluetooth an das Navigationsgerät (Z-E3766 und Z-N966) übertragen. Nähere Informationen erhalten Sie unter [freeontour.com/navigation](http://freeontour.com/navigation)



### 5 2-DIN NAVICEIVER Z-N966

DAB+, UKW, USB, Bluetooth, A2DP – der ZENEC Z-N966 bietet Premium Infotainment, in jedem Fahrzeug. Für detail- und kontrastreiche Bilder, Videos und Naviansichten sorgt das extragroße kapazitive 9"/22,9 cm Display. Dank Apple CarPlay und Android Auto™ Unterstützung können Sie kompatible Apps und Onlinedienste unkompliziert im Fahrzeug nutzen und bequem per Apple Siri, mit dem Google Sprachassistenten oder über den großen Touchscreen steuern (detaillierte Ausstattungsliste siehe gegenüberliegende Seite).

9952967 939,00

Es sind zwei optionale Navipakete\* verfügbar, die den Z-N966 zum Reisemobil-Naviceiver erweitern (siehe gegenüberliegende Seite).

\*Die Navisoftware ist nicht Bestandteil des Lieferumfangs des Z-N966



### 6 MONTAGERAHMEN Z-EACC-IVD

Zum Einbau des Z-N966 in den IVECO Daily VI/VII ab Bj. 2014

9955274 69,00



### 7 MONTAGERAHMEN Z-EACC-MBF

Zum Einbau des Z-N966 in den Mercedes-Benz Sprinter III mit Radiovorbereitung ab Bj. 2018

9955275 69,00



### 8 1-DIN NAVICEIVER Z-N965

Der ZENEC Z-N965 ist ein top ausgestatteter DAB+ Infotainer mit 9"/22,9 cm Touchscreen für Fahrzeuge mit 1-DIN Geräteschacht. Der integrierte DAB+ Doppeltuner mit dynamischer Stationsliste überzeugt mit klarem Digitalradioempfang und komfortabler Bedienung über die großen Sensortasten.

Der Z-N965 unterstützt Apple CarPlay und Google Android Auto™, verfügt über ein umfangreiches Bluetoothsystem und zwei USB-Ports zur A/V Wiedergabe sowie drei Kamera-Anschlüsse mit einstellbaren Hilfslinien und einem Mikrofoneingang (detaillierte Ausstattungsliste siehe gegenüberliegende Seite).

9957550 829,00

Es sind zwei optionale Navipakete\* verfügbar, die den Z-N965 zum Reisemobil-Naviceiver erweitern (siehe gegenüberliegende Seite).

\*Die Navisoftware ist nicht Bestandteil des Lieferumfangs des Z-N965

### 9 MONTAGESET Z-EACC-RNM3K

Zum Einbau eines 1- oder 2-DIN ZENEC/XZENT Systems in den Renault Master III ab BJ 2019 und baugleiche Fahrzeuge, die ab Werk mit einem 1-DIN DAB/FM Radio bestückt sind.

9958289 129,00



### 10 MONTAGESET Z-EACC-FDK

Zum Einbau des Z-N965 und Z-N875 in FORD Transit 2019/2020 Fahrzeuge mit 1-DIN Radio ab Werk.

9957557 129,00



### EINSTELLBARES DISPLAY

Z-N965 und Z-N875 verfügen über eine Einstellmechanik, die eine Anpassung des Display-Neigungswinkels (+5° bis -20°) und der vertikalen Display-Höhe (+40 mm bis -20 mm) erlaubt.



### 11 1-DIN INFOTAINER Z-N875

Der ZENEC Z-N875 ist ein top ausgestatteter Infotainer für Fahrzeuge mit 1-DIN Einbauschacht. Der kapazitive 22,9 cm/9" TFT Touchscreen mit Echtglasoberfläche sorgt für kontrastreiche, scharfe und brillante Bilder.

Der Z-N875 ist Apple CarPlay und Google Android Auto™ zertifiziert, hat einen empfangsstarke UKW RDS Tuner und einen topaktuellen DAB+ Twin-Tuner. Die Bluetoothseinheit bietet Freisprechfunktionen in hoher Audioqualität und A2DP Musikstreaming. Der Z-N875 steuert bis zu drei Rückfahrkameras und unterstützt die A/V-Wiedergabe via USB und microSDHC Kartenleser. Ausstattung und Funktionen wie Z-N965 (siehe gegenüberliegende Seite), jedoch ohne Möglichkeit der Erweiterung zum Naviceiver.

9958288 669,00





## 1 NAVICEIVER X-F275

### FÜR FIAT DUCATO, CITRÖEN JUMPER, PEUGEOT BOXER AB 2006

XZENTs Infotainer X-F275 ist optimal auf den FIAT Ducato III, Citroën Jumper II und Peugeot Boxer II abgestimmt – optisch und technisch. Der X-F275 verfügt über einen großen kapazitiven 8"/20,3 cm Echtglas Touchscreen und beherrscht das volle Infotainment-Programm. Neben einem analogen UKW-Tuner bietet er DAB+ mit allem Komfort wie dynamische Stationsliste, DAB-DAB Service-Following, MOT Slideshow und DLS-Text. Zwei USB 2.0 Ports übernehmen die Audio- und Videowiedergabe.

iPhone-Nutzern bietet der X-F275 Apple Car Play inklusive Siri-Sprachsteuerung, Besitzer von Android-Handys können sich über die vorinstallierte AndroidLink-App freuen: Sie ermöglicht die Spiegelung der Bildschirmhalte von Android-Smartphones auf das Infotainerdisplay und dann eine direkte Steuerung der gespiegelten Apps über den Touchscreen des X-F275.

An den X-F275 lassen sich zwei Rückfahrkameras anschließen, Hilfslinien können eingeblendet und eingestellt werden.

Mit den optional erhältlichen Navipaketen\* X-MAP27-MH1 oder X-MAP27-MH3 wird der Infotainer X-F275 zum umfassend ausgestatteten Naviceiver für Reisemobile.

**9970593 679,00**

\*Die Navigationssoftware ist nicht Bestandteil des Lieferumfangs des X-F275.



## 2 MONTAGERAHMEN N-XFDUC8

Zum Einbau des X-F275 in den Fiat Ducato Serie 8.

**9960922 29,95**



## AUSSTATTUNG X-F275 UND X-F285

- o Kapazitiver 8"/20,3 cm (X-F275) oder 9"/22,9 cm (X-F285) Echtglas-Touchscreen
- o Apple CarPlay
- o AndroidLink für Android OS Smartphones mit Dual-Protokoll Unterstützung
- o UKW RDS Tuner mit DSP
- o DAB+ Twin-Tuner mit dynamischer Stationsliste, DAB-DAB Service-Following, MOT Slideshow, DLS-Text
- o Bluetooth-Einheit mit Freisprechfunktion und A2DP Musikstreaming, internes und externes Mikrofon
- o Zwei USB 2.0 Ports, 2 Verlängerungskabel im Lieferumfang
- o HDMI, 4 x 40 Watt Verstärker, Made for iPod / iPhone
- o Steuerung von bis zu zwei Kameras mit automatischer Umschaltfunktion, einblendbare Hilfslinien, CAM Direktwahltaste
- o IR-Fernbedienung, Direktanbindung an die Lenkradfernbedienung, IR-IN für CAN/LFB Interface
- o 1 x Cinch A/V-Eingang, 1 x Cinch Video-Ausgang

Weitere Details zur Ausstattung und Fahrzeugkompatibilität finden Sie auf [www.xzent.com](http://www.xzent.com)




Kapazitiver Touchscreen



DAB+ Doppeltuner



Apple CarPlay



AndroidLink

## Erweitern Sie den X-F275, X-F285 und X-427 zum Reisemobil-Naviceiver

### 3-4 NAVISOFTWARE X-MAP27-MH1 / MH3

- o Karten für 47 Länder: West- und Osteuropa, Großbritannien, Türkei, Ukraine, Weißrussland und Russland (auf 16 GB microSDHC Karte)
- o Vorkonfigurierte Reisemobil Fahrzeugprofile mit Eingabe von Höhe, Breite, Länge, Gewicht, Anhänger etc.
- o Camping P.O.I. Paket mit ca. 20.000 Sonderzielen und Detailinfos (mehrsprachig in DE/EN/NL/IT/FR)
- o Europa Premium P.O.I. Paket mit über 6,5 Millionen Sonderzielen
- o Spurassistent, Tunnel-Modus, Auto-Zoom für Kreuzungen und Verkehrskreisel, intelligente Berechnung von Alternativrouten etc.
- o TPEG Service mit Verkehrsinfos über DAB+ (Abdeckung länderspezifisch, kostenlose Version)

### 3 NAVISOFTWARE X-MAP27-MH1

Kostenlose Kartenaktualisierung für 1 Jahr

**9955997 199,00**

### 4 NAVISOFTWARE X-MAP27-MH3

Kostenlose Kartenaktualisierung für 3 Jahre

**9952977 249,00**



Fahrzeugprofil Auswahl



Hochauflösende Karten



Einstellung Fahrzeugparameter



Eindeutige Routenführung



Camping P.O.I. Paket



Routenplanung Reisemobil





### 5 NAVICEIVER X-F285 FÜR FORD TRANSIT

Der X-F285 ist maßgeschneidert für den Ford Transit (ab Baujahr 2019), integriert sich perfekt ins Armaturenbrett und bietet aktuellste Navigations- und Unterhaltungsfunktionen. Das große kapazitive 9"/22,9 cm Echtglas-Touchscreendisplay ermöglicht eine einfache, intuitive und sichere Bedienung des Geräts.

Via USB-Port können Sie Ihr iPhone direkt an den X-F285 andocken – der XZENT unterstützt dann Apple CarPlay. Die vorinstallierte AndroidLink App ermöglicht die Spiegelung der Bildschirminhalte von Android-Handys auf das Infotainerdisplay und eine direkte Steuerung der Apps über den Touchscreen.

Der X-F285 ist mit einem DAB+ Twin-Tuner ausgestattet, der entspannten mobilen Digitalradio-Empfang in höchster Qualität ermöglicht. Neben einem UKW-RDS Tuner verfügt der X-F285 über zwei USB 2.0 Ports, die sich zur Wiedergabe von Audio- und Videodateien nutzen lassen.

An den X-F285 lassen sich zwei Rückfahrkameras anschließen, Hilfslinien können eingeblendet und eingestellt werden. Mit den optional erhältlichen Navipaketen\* X-MAP27-MH1 oder X-MAP27-MH3 (siehe gegenüberliegende Seite) wird der Infotainer X-F285 zum voll ausgestatteten Reisemobil-Naviceiver.

9984191 729,00



\* Die Navigationssoftware ist nicht Bestandteil des Lieferumfangs des X-F285.



Der X-F285 passt perfekt – ohne zusätzliche Blenden und Adapter – in den Ford Transit (ab Baujahr 2019).



XZENT Kabelsatz N-XF280-ISOACC mit Radioschalter für Radiobetrieb ohne Zündung optional erhältlich.



### 6 2-DIN INFOTAINER X-227

Komfortgerät mit übersichtlich strukturierter Gerätefront, vier Sensortasten und einem praktischen Lautstärkedrehregler: Der X-227 ist ein topmoderner 2-DIN Entertainer mit UKW und DAB+ Twin Tuner, zwei USB-Ports sowie einer umfangreichen Bluetooth-Einheit. Der XZENT ist aber auch ein idealer Spielpartner für Ihr Smartphone, da er Apple CarPlay unterstützt.

9957551 369,00



### 7 2-DIN NAVICEIVER X-427

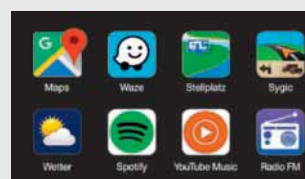
Der X-427 sorgt mit seinem DAB+ Twin Tuner für erstklassigen Digitalradio-Empfang. Dazu kommen zwei USB-Ports zum Anschluss von USB-Speichermedien und Smartphones. Über die AndroidLink Funktion können die Apps von Android Smartphones auf den Bildschirm gespiegelt und via Touchscreen bedient werden. Mit den optional erhältlichen Navipaketen\* X-MAP27-MH1 oder X-MAP27-MH3 (siehe gegenüberliegende Seite) wird der Infotainer X-427 zum Naviceiver.

9957553 429,00

\*Die Navigationssoftware ist nicht Bestandteil des Lieferumfangs des X-427.

### AUSSTATTUNG X-227 UND X-427


- o Kapazitiver 16,5 cm / 6,5" Touchscreen
- o DAB+ Twin-Tuner mit dynamischer Stationsliste, DAB-DAB Service-Following, MOT Slideshow und DLS-Text
- o UKW RDS Radio mit DSP
- o Bluetooth-Einheit mit Freisprechfunktion und A2DP
- o AndroidLink zur Anbindung von Android Smartphones, HDMI, Made for iPod / iPhone, 4 x 40 Watt Verstärker
- o Zwei USB 2.0 Ports, 2 Verlängerungskabel im Lieferumfang
- o Steuerung von bis zu zwei Kameras mit automatischer Umschaltfunktion, CAM Direktwahltaste
- o 4.2 Cinch Vorverstärkerausgänge (3 V)
- o 1 x IR-In zum Anschluss eines externen CAN/SWC Interfaces
- o Direktanbindung an die Lenkradfernbedienung
- o 1 x Cinch A/V-In, 1 x Cinch Video-Ausgang
- o RGB Multicolor Sensortasten Bedienfelder, IR-Fernbedienung
- o Bei X-227: Apple CarPlay und micro SD-Port zur A/V Wiedergabe
- o Bei X-427: mit optional erhältlichem Navipaket X-MAP27-MH1 oder X-MAP27-MH3 zum Naviceiver erweiterbar, TPEG Funktion



AndroidLink



DAB+ Doppel tuner



X-227 mit Apple CarPlay



X-427 zum Naviceiver erweiterbar

Weitere Details zur Ausstattung finden Sie auf [www.xzent.com](http://www.xzent.com)



**1 ZE-RCE3704-2S**  
Dual Sensor Kamera für Z-E3766, Z-N966, Z-N965: Kamerakonsole zur Integration der Bremsleuchte (nicht im Lieferumfang) von Fiat Ducato, Citroën Jumper, Peugeot Boxer ab 2006, CMOS Sensoren, Blickwinkel (hor.) Cam1: 50°, Cam2: 100°, Winkel Cam2 mechanisch einstellbar, integr. Mikro, Nachtsicht IR-LEDs, kompatibel mit Dometic Cam35 Systemkabel\*. 11 m Anschlusskabel.

**9961858 349,00**

\*Camos Adapter N-ZERCE37042S-CM optional erhältlich



**2 ZE-RCE3701-MK2**  
Bremslichtkamera für Fiat Ducato: Kamerakonsole zur Integration der Bremsleuchte (nicht im Lieferumfang) von Fiat Ducato, Citroën Jumper, Peugeot Boxer ab 2006, CMOS Sensor, Blickwinkel (dia.): 150°, Kamerawinkel mechanisch einstellbar, Befestigungsbolzen aus Edelstahl, 11 m Anschlusskabel.

**9984239 199,00**



**3 ZE-RCE4606**  
Rückfahrkamera für Mercedes Sprinter II (NCV3), III (VS30) & VW Crafter I, ersetzt die originale Bremsleuchte, übernimmt aber deren Leuchtmittel, integriertes Mikro, LDR gesteuerter Tag / Nacht Modus mit Nachtsicht IR-LEDs, vertikaler Bildausschnitt einstellbar, Betrachtungswinkel: 130° (D), 3-teiliges Systemkabel mit 0,7 m + 15 m + 0,7 m Länge.

**9955998 189,00**



**4 ZE-RCE3804**  
Rückfahrkamera für Ford Transit, 7. Transit Generation, ab Baujahr 2014 und Facelift ab Baujahr 2019, Kamera ersetzt die 3. Bremsleuchte, CCD Sensor, Blickwinkel (dia.): 140°, Kamerawinkel mechanisch einstellbar, integriertes Mikro, Nachtsicht IR-LEDs, 3-teiliges 10 m langes Systemkabel mit verschraubten Steckern.

**9961857 199,00**



**5 ZE-RVSC200**  
Doppellinsen Rückfahrkamera mit CMOS Sensoren, Blickwinkel (hor.) Cam1: 45°, Cam2: 110°, Cam2 mit Nachtsicht IR-LEDs, integriertes Mikrofon, 3-teiliges 17 m langes Systemkabel, Adapter für DOMETIC / WAECO Vorverkabelung im Set enthalten\*.

**9955076 399,00**

\*Camos Adapter N-ZERVSC200-CM optional erhältlich



**6 ZE-RVSC90**  
Rückfahrkamera mit Gehäuse aus Aluminium-Druckguss, CCD Sensor, Blickwinkel (hor.): 150°, LDR gesteuerter Tag/Nachtmodus mit Nachtsicht IR-LEDs, integriertes Mikrofon, 3-teiliges 18 m langes Systemkabel, Montagebügel 38 + 60 mm im Set enthalten\*.

**9952853 229,00**

\*Camos Adapter N-ZERVSC90-CM optional erhältlich



**7 ZE-RVSC62**  
Sehr kompakte Rückfahrkamera mit Gehäuse aus Aluminium-Druckguss, CCD Sensor, Blickwinkel (hor.): 115°, Nachtsicht IR-LEDs und 1 LDR, automatischer Tag / Nacht Modus, integriertes Mikrofon, 3 m + 15 m Anschlusskabel im Set enthalten.

**9911955 169,00**



**8 ZE-RVC80MT**  
Universalkamera, Einsatz als Front-/Rückfahrkamera, Gehäuse aus Aluminium-Druckguss, CMOS Sensor, Blickwinkel (hor.): 140°, Kamerakopf vertikal schwenkbar, versteckte Kabelführung und Befestigung, 3 m + 6 m langes Anschlusskabel\*.

**9952841 159,00**

\*11 m Kabel 9926068 optional erhältlich

## Radioblenden und Einbauzubehör



Art. 9961181

### 1-DIN RADIOBLENDEN

**9** Für FIAT Ducato III, Serie 8 basierte Fahrzeuge ab BJ. 2021.

**9961181 32,75**

**10** Für Fiat Ducato 2006 – 2021 (bis S7), Peugeot Boxer, Citroën Jumper ab 2006.

**9950298 34,95**

**11** Für MB Sprinter 2007-2017 und VW Crafter 2006-2016.

**9950307 47,50**



Art. 9961179

### 2-DIN RADIOBLENDEN

**12** Für FIAT Ducato III, Serie 8 basierte Fahrzeuge ab BJ. 2021.

**9961179 33,50**

**13** Für Fiat Ducato 2006 – 2021 (bis S7), Peugeot Boxer, Citroën Jumper ab BJ 2006.

**9950309 30,50**

**14** Für MB Sprinter BJ 2007 – 2017, VW Crafter BJ 2006 – 2016.


**9950314 67,25**

Weiteres Einbauzubehör unter [www.movera.com](http://www.movera.com)



**15 ZENEC/XZENT LENKRAD-INTERFACE DUCATO III, SERIE 8**  
Hybrid Lenkrad-Interface für FIAT Ducato III, Serie 8 mit Radiovorbereitung ab Baujahr Q3 2021 zur Ansteuerung der Lenkradfernbedienungstasten und mit Unterstützung der Telefontasten. Inklusive IR Radioanschlusskabel für XZENT und ZENEC Geräte.

**9970446 109,00**



**16 RADIOADAPTERKABEL ISO**  
ISO - ISO Adapterkabel mit EIN/AUS Schalter und Schutzschaltung: Der Kabelsatz mit dem Schalter ermöglicht den Radiobetrieb ohne Zündung, d.h. es werden keine weiteren unnötigen Verbraucher aktiviert. Je nach Anschlussart zieht das Radio von der Fahrzeugbatterie oder der Aufbauatterie den Strom.

**9951187 30,50**



**17 AKTIVE KOMBIFLEX DACHANTENNE FÜR FM/DAB+ UND GPS/GLONASS**  
23 cm Antennenstab, 12 V-Stromversorgung der FM/DAB Verstärker über Innenleiter oder externen Kabelanschluss mit DIN-Steckhülse, inklusive je 6,5 m FM (DIN), DAB+ (SMB) und GNSS (FAKRA) Anschlusskabel.

9957587 319,95



**18 ANTENNEN-SET FM/DAB**  
43 cm Antennenstab für FM/DAB+ Empfang über ein Kabel, Adapter FAKRA auf M10 x 0,75 und passive Weiche GAB-4724.02 zur Aufsplittung am Radio im Lieferumfang, 12 V-Stromversorgung erfolgt über die DIN-Steckhülse der Weiche (Phantomspeisung).

9961269 279,00



**19 AKTIVE KOMBIFLEX DACHANTENNE FÜR FM/DAB+**  
23 cm Antennenstab, 12 V-Stromversorgung der FM/DAB Verstärker wahlweise über Innenleiter oder externen Kabelanschluss mit DIN-Steckhülse, inklusive je 6,5 m FM (DIN) und DAB+ (SMB) Anschlusskabel.

9957586 262,95

## Antennen



**20 AKTIVE KOMBIFLEX-DACHANTENNE FÜR FM/DAB+ UND GPS/GLONASS**  
Antennenstab 23 cm, FM/DAB+ Verstärker integriert, inkl. FM Kabel (DIN), DAB+ Kabel (SMB) und GNSS Kabel (FAKRA) je 6,5 m.

9951562 169,95



**21 AKTIVE KOMBIFLEX-DACHANTENNE FÜR FM/DAB+**  
Antennenstab 23 cm, FM/DAB+ Verstärker integriert, inklusive FM Kabel (DIN) und DAB+ Kabel (SMB) je 6,5 m.

9918696 109,95



**22 DAB+ GLASKLEBE-AUSSENANTENNE**  
Aktive DAB+ Antenne, Kabel 3 m / SMB Anschluss (f), interne Speisung 12 V, geeignet für alle feststehenden Fahrzeugscheiben, kein Masseanschluss erforderlich.

9918694 64,90

## Antennen | Adapter



**23 AKTIVE DAB+ FOLIENANTENNE**  
Aktive DAB+ Glasklebeantenne, Kabel 3 m / SMB Anschluss (f), interne Speisung 9 - 16 V, Erdungsfolie für A-Säule, 15 dB Verstärkung.

9953933 28,95



**24 DAB+/FM WEICHE AKTIV MIT VERSTÄRKER**  
Aufteilung der Frequenzbereiche FM und DAB+ (DIN/SMB), kompatibel mit passiven Stabantennen.

9983860 59,90



**25 ADAPTERKABEL FAKRA\_F\_Z-SMB\_F\_W**  
Für Fiat Ducato original DAB+ Dach- oder Spiegelantenne: Adapterkabel 0,2 m RG 58, FAKRA(m)Z auf SMB(f)Winkel.

9950428 18,95

## Induktions-Ladegeräte

**26 INDUKTIONS-LADEGERÄT**  
Mit diesem Induktionsladegerät können Sie Ihr Mobiltelefon drahtlos aufladen – kein Kabelsalat mehr. Es ist perfekt für den Einsatz im Sitzbereich des Wohnwagens oder Wohnmobils. Geeignet zur Schnellladung, abhängig von den technischen Spezifikationen Ihres Telefons.  
Maße 7,8 x 7,8 x 1,95 cm (B x H x T)

9957669 36,50



**27 UNIVERSAL-LADEBECHER**  
Universal Induktions-Ladebecher für alle Fahrzeuge mit Becherhalter (mit 76 - 83 mm Durchmesser), Anschlüsse 10 - 15 V.

9958349 113,95







### 1 FIAT SUB 6A – 6"/15 CM AKTIVSUBWOOFER FÜR FIAT DUCATO

Plug & Play Aktivsubwoofer für Fiat Ducato III (Serie 7 + 8), Peugeot Boxer II, Citroën Jumper und Dodge Ram Pro Master: Der FIAT SUB 6A verfügt über ein neu entwickeltes, patentiertes Gehäuse aus Aluminium-Druckguss, das perfekt unter die Mittelkonsole\* passt. Der 15 cm / 6" Woofer im Innern der Basskiste wird durch das integrierte Verstärkermodul mit 160 Watt befeuert: genug Leistung für satten, knackigen Bass – auch in größeren Fahrzeugen. Der Basstreiber ist nach dem Downfire-Prinzip, d.h. mit dem Lautsprecher nach unten zeigend, montiert, um eine optimale Abstrahlung und gleichmäßige Verteilung der Basswellen zu ermöglichen.

Maße 370 x 294 x 78 mm (L x B x H). \*bei Fahrzeugen mit Getränkehalter ohne integrierte induktive Ladeschale

9961855 299,00



### 2 FIAT F2.2 – LAUTSPRECHERSYSTEM FÜR FIAT DUCATO

Plug & Play Komponentensystem für Fiat Ducato III, Peugeot Boxer II, Citroën Jumper II: Passt perfekt in die Lautsprecheröffnungen der Ducato Vordertüren und der A-Säulen-Verkleidung oder des Remi Front-Verdunkelungssystems. Angenehmer Klang mit ausgewogenem Bassanteil – die Tief/Mitteltöner sorgen dank 3 Ohm Impedanz für hohen Schalldruck und hohe Dynamik.

Leistung 80 W.

9952998 244,95



### 3 MICRO 120.2 – 2-KANAL VERSTÄRKER

2-Kanal Verstärker mit ultrakompakten Abmessungen, satte Leistung von 2 x 85 Watt, schaltbare Hoch- und Tiefpassfilter mit 50 – 250 Hz Regelbereich, Ein- und Ausschaltfunktion via Auto-Sense Signalerkennung oder Remote Signal, Cinch und High Level Eingänge, modulare Befestigungshalter, gesteckte Anschlusssterminals.

Maße 110 x 42 x 80 mm (B x H x T).

9957579 169,00

### 4 ANSCHLUSSKABEL FÜR MICRO 120.2 (o. Abb.)

Iso High Level Kabel zum einfachen Anschluss der MICRO 120.2 an den Originalradiostecker im Fahrzeug.

9957569 49,95



### 5 USB 6AR – 6"/15 CM AKTIVSUBWOOFER

Aktivsubwoofer, der kleinstmögliche Gehäusegröße und höchste akustische Leistung verbindet: Kompakt und flach konstruiert, lässt sich der USB 6AR praktisch überall einbauen – z.B. auch in einem Staukasten oder unter den Sitzen. Das Verstärkermodul des USB 6AR bringt satte 160 W max. Zur Ausstattung gehören ein Tiefpassfilter, Phase Shift sowie ein Cinch und High Level Eingang.

Maße 202 x 77 x 290 mm (B x H x T).

9961854 269,00



### 6 AG 100.2 – KOMPLEMENTENSYSTEM

Komposystem zur Montage in Oberflächen, die eine Einbautiefe von 38 mm zulassen, geeignet zur Installation in der Deckenverkleidung, in Dach-Stauschränken oder bei vollintegrierten Reisemobilen auf dem Armaturenbrett: 10 cm Mitteltöner mit kräftigen Ferritmagneten und glasfaser-verstärkten Papiermembranen, 19 mm Neodymhochtöner mit Gewebekalotten, optimale horizontale Schallverteilung.

Leistung 60 W, Einbautiefe 38 mm, Einbau-Ø 96 mm.

9957560 249,00



### 7 EM-FDF1 – LAUTSPRECHER FÜR FORD TRANSIT

Plug & Play 2-Wege Kompo für Ford Transit (7. Generation) und verwandte Tourneo Modelle: Tieftöner mit Aluminium Membran für eine detaillierte Klangperformance, Cambridge-Sicke für eine hohe lineare Membranauslenkung, leistungsstarker Magnet, 25 mm Gewebehochtöner, 12/12 dB/Okt. Frequenzweiche, fahrzeugspezifische Anschlüsse.

Leistung 50 Watt RMS.

9984308 279,00



### 8 EM-MBF3 – LAUTSPRECHER FÜR MERCEDES SPRINTERR

Plug & Play 2-Wege Kompo für Mercedes-Benz Sprinter VS30 ab BJ 2018: Tieftöner mit Aluminiummembran, Cambridge-Sicke, Neodymmagnet, 25 mm Schwingspule, 19 mm Gewebehochtöner für hohe Dynamik, Center Speaker für optimales Soundstaging, inklusive zweiter Schwingspule für volle E-Call Kompatibilität, 12 dB/6 dB/Okt. Frequenzweiche, fahrzeugspezifische Anschlüsse.

Leistung 50 Watt RMS.

9984309 349,00



### 9 ESP-DM2 SET – DÄMMUNG

Dämmmatte aus Alubutyl mit Akustikschaum, eliminiert das Mitschwingen vom Türäußenblech sowie von Schallreflexionen in der Tür, selbstklebend, wasserabweisend, flexibel. 2 Stück.

Maße 200 x 4,5 x 200 mm (B x H x T).

9957570 9,90



### 10 ZEALUM CINCHKABEL

Doppelt abgeschirmtes Helix Core Cinchkabel für den Anschluss eines Aktivsubwoofers an einen Cinch Sub Out, 100 cm, 2-Kanal.

9954545 13,50

## 11 SOUNDPANEL RV-FS402W

Innovatives Lautsprechersystem mit besonders flachem Gehäuse, in dem je ein Paar Mittel- und Hochtöner, sowie ein passiver Subwoofer untergebracht sind und mit einer Leistung von 2 x 100 Watt für druckvollen Sound sorgen. Einbautiefe von nur 41 mm. Das System ist nach Schutzklasse IP65 geprüft und auch für die Außenmontage geeignet. Sollte die nötige Einbautiefe nicht verfügbar sein, können optional erhältliche Montagerahmen in 41 mm Tiefe für eine einfache Installation verwendet werden.

Maße außen 47,1 x 21,1 x 6,3 cm (B x H x T).  
Ausschnittmaß 42,8 x 16,8 cm (B x H).

weiß	<b>9930769</b>	<b>149,00</b>
schwarz	<b>9930770</b>	<b>149,00</b>



## 12 RADIO APOLLO MS-RA770

Das weltweit erste Touchscreen-Marine-radio mit Apple AirPlay 2 und integriertem Wi-Fi. Digitale Signalverarbeitung, erweiterte PartyBus-Netzwerkfunktionen und kabellose Software-Updates, ein einteiliges Glasdisplay und mehr Quellenoptionen als je zuvor. Effizienter, interner 4x70W D-Klasse Verstärker, geringe Einbautiefe. Quellen: AM / FM, Wi-Fi-Audio-Streaming, Apple AirPlay 2, UPnP, Bluetooth, optischer Audioeingang, USB, AUX x 2, iPhone / iPod, MTP, DAB+ Ready (optionales MS-DAB100 DAB Modul erforderlich).

Maße 18,8 x 8,2 x 11,5 cm (B x H x T).  
Gewicht 1,05 kg.

<b>9934284</b>	<b>799,00</b>
----------------	---------------



## 13 PANEL STEREO

Das Panel-Stereo kombiniert zwei 3" Lautsprecher mit einem großen passiven Woofer in einem perfekt abgestimmten Gehäuse. Benötigt lediglich eine 12 V DC Spannungsversorgung. Die Montage kann als Einbau oder (mit dem optionalen Spacer) Aufputz, ohne große Ausschnitte erfolgen. 2 x 60W, 10,8 bis 16 V, Audioquellen: AM/FM Radio, USB und BT Streaming, 2 x AUX in. Ein AUX-Ausgang kann zur Integration eines zweiten Systems verwendet werden. Die Bedienung erfolgt am Gerät selbst, über die FUSION Link Smartphone App oder kompatible GARMIN Smartwatches.

Maße 34,5 x 15,6 x 5,0 cm (B x H x T).  
Gewicht 1,15 kg.

<b>9953979</b>	<b>419,00</b>
----------------	---------------



## 14 LAUTSPRECHER 2ER-SET SHALLOW-MOUNT SM-F65CB MIT TEXTILGRILL

Mit einem versiegelten, perfekt abgestimmten Gehäuse, qualitativ hochwertige Audiowiedergabe. Einbautiefe nur 24 mm. Empfohlen ist die Verwendung von Fusion Radios mit DSP-Programmierung (VIEO oder Apollo Serie).

Maße 15,5 x 15,5 x 4,5 cm (B x H x T).  
Gewicht 1,05 kg.

<b>9957635</b>	<b>89,00</b>
----------------	--------------



## 15 SOUNDPANEL RV-FS41SPW MONTAGERAHMEN AUFPUTZ

Verwenden Sie den 41-mm-Abstandshalter, für eine saubere Innen- oder Außeninstallation des RV-FS402W SoundPanels zu erstellen. Installieren Sie das Gerät direkt auf einer ebenen Fläche, ohne dass ein Ausschnitt erforderlich ist.

Maße 47 x 21 x 4,1 cm (B x H x T). Gewicht 0,57 kg.

weiß	<b>9930771</b>	<b>24,99</b>
schwarz	<b>9930772</b>	<b>24,99</b>



## 16 MONTAGERAHMEN 2ER-SET SHALLOW-MOUNT SM-X65SPB

Der SM-X65SPB ist für die Aufputzmontage des Lautsprechers der SM-Serie auf einer ebenen Fläche konzipiert. Varianten für Wand- oder Deckenmontage auf Anfrage erhältlich.

Maße 15,7 x 15,7 x 2,2 cm (B x H x T). Gewicht 205 g.


<b>9957634</b>	<b>29,99</b>
----------------	--------------



## 17 DAB-MODUL MS-DAB100

Für Fusion Radios (enthält keine Antenne).

<b>9953196</b>	<b>69,00</b>
----------------	--------------



→ Solaranlagen  
ab S. 494

# Elektrotechnik





Brennstoffzellen	492
Mobile Energie	493
Solaranlagen und Zubehör	494-505
Batterien und Zubehör	506-512
Ladetechnik	513-516
Generatoren	517-520
Fahrzeugelektronik	521-529
Kabel und Kabeladapter, Anschlüsse und Kabeltrommeln	530-535
Schaltersysteme und Adapter	536-539
Lampen und Leuchten, Sturmlaternen	540-547

Weitere Artikel  
finden Sie  
online oder bei  
Ihrem Movera-  
Fachhändler.



→ Leuchten  
**ab S. 540**



## 1 EFOY BRENNSTOFFZELLEN

Die EFOY Brennstoffzelle ist der Stromerzeuger für unterwegs. Sie produziert bei einer chemischen Reaktion Strom und lädt so die Bordbatterie. Dies geschieht vollautomatisch und leise, damit Sie Ihre Freizeit genießen können. Über einen Wechselrichter können auch 230 V Geräte genutzt werden. Die EFOY Brennstoffzelle ist mit allen gängigen Batteriemodellen kompatibel. SFC empfiehlt die EFOY Lithium Batterie für eine lange Lebensdauer.

EFOY	EFOY 80 BT	EFOY 150 BT
Leistung	max. 40 W	max. 75 W
Ladekapazität/Tag	80 Ah	150 Ah
Nennspannung	12 V / 24 V	12 V / 24 V
Verbrauch kWh	0,9 l	0,9 l
Betriebstemperatur	-20 °C bis 40 °C	-20 °C bis 40 °C
Anschließbare Batterien	Alle 12 und 24 V Akkus (Blei-Säure, Blei-Blei Gel, AGM, LiFePO4 (12,8 V / 25,6 V))	Alle 12 und 24 V Akkus (Blei-Säure, Blei-Blei Gel, AGM, LiFePO4 (12,8 V / 25,6 V))
Gewicht (kg)	6,5	6,9
Maße (B x H x T cm)	44,8 x 19,8 x 27,5	44,8 x 19,8 x 27,5
Art.-Nr.	<b>9960591</b>	<b>9960592</b>
Preis	<b>3.199,00</b>	<b>5.099,00</b>

## 2 EFOY LITHIUM BATTERIE

Der ideale Einstieg in die autarke Stromversorgung. Das integrierte smarte Battery-Management-System (BMS) kontrolliert und optimiert die Parameter der EFOY Lithium Batterie vollautomatisch. Dies optimiert die Ladeprozesse und wirkt sich positiv auf die Lebensdauer aus.

EFOY BATTERIE	EFOY LI 70	EFOY LI 105
Nennkapazität	70 Ah	105 Ah
Nennspannung	12,8 V	12,8 V
Max. Entladestrom	150 A	200 A
Geeignet für	2.000 W	2.400 W
Wechselrichter		
Gewicht (kg)	11,8	16,3
Maße (B x H x T cm)	26,9 x 19,0 x 17,5	36,8 x 19,0 x 17,5
Art.-Nr.	<b>9960589</b>	<b>9960590</b>
Preis	<b>1.384,00</b>	<b>2.499,00</b>



## 3 GARANTIEZERTIFIKAT FÜR EFOY BRENNSTOFFZELLE

Für alle EFOY Modelle gibt es die Möglichkeit eine 5 Jahresgarantie zu erwerben. Sie erhalten die 5 Jahresgarantie im autorisierten EFOY Fachhandel oder online: <https://garantie.efoy.com/de/home.html>

für EFOY 80	<b>9960593</b>	<b>219,00</b>
für EFOY 150	<b>9960594</b>	<b>358,00</b>

## 4 DIE EFOY TANKPATRONE

Speziell für EFOY Brennstoffzellen entwickeltes Tanksystem. EFOY Tankpatronen können sekundenschnell gewechselt werden – einfach und sauber. Mit einer M10 Tankpatrone sind Sie bis zu 4 Wochen unabhängig von der Steckdose.

Gefahr: H225, H331, H311, H370, H301.



EFOY TANKPATRONEN	M5	M10
Volumen	5 Liter	10 Liter
Gewicht (kg)	4,3	8,4
Abmessungen (B x H x T cm)	14,5 x 28,3 x 19	19,3 x 31,8 x 23
Art.-Nr.	<b>9985717</b>	<b>9985712</b>
Preis	<b>43,00</b>	<b>63,00</b>
Grundpreis pro Liter	8,60	6,30

## 5 CONNECTING KIT RJ12

Das Connecting Kit ist notwendig für die Kommunikationsverbindung zwischen EFOY Brennstoffzelle und EFOY Li Batterien. Set besteht aus: Datenkabel RJ12, Port Doubler RJ12 und SFC Bus Endstück.

3 m	<b>9961266</b>	<b>57,00</b>
10 m	<b>9961267</b>	<b>64,00</b>



Zubehör Art.-Nr.	Preis
Bedienpanel OP3 Set	<b>9960596 549,00</b>
Datenkabel RJ12 3 m (Kommunikationskabel Batterie)	<b>9960597 8,00</b>
Port Doubler RJ12-2*1,1	<b>9960600 23,00</b>
Bluetooth Adapter BT2 SET	<b>9960595 193,00</b>
Ladekabel CL5	<b>9960598 57,00</b>
Service Fluid	<b>9991703 11,95</b>
Inhalt 100 ml	Grundpreis pro 1 Liter = 119,50
Ersatz-Tankpatronenhalter	<b>9990936 27,00</b>
Gurt für Tankpatrone	<b>9992177 19,95</b>
Montageplatte MP3 Set	<b>9960599 50,00</b>
15 Bluetooth Adapter BT1	<b>9923265 180,00</b>

**Bitte beachten Sie die Erläuterungen der Piktogramme sowie die Gefahrenhinweise auf Seite 608 dieses Kataloges.**



**16 STROMVERSORGUNGSGERÄT LPS II**

Kompakte und leichte All-in-One-Stromversorgung auf Lithium-Basis.  
Spannung 12 / 230 V. Maße 40,9 x 25,6 x 27,7 cm (B x H x T).

LPS II 3012-160  
Gewicht 28,5 kg.

Wechselrichterleistung 2.300 W **9957723 4.671,00**

LPS II 2512-100  
Gewicht 25 kg.

Wechselrichterleistung 2.000 W **9957724 3.789,00**

LPS II 1512-100  
Gewicht 25 kg.

Wechselrichterleistung 1.300 W **9957725 3.284,00**



Mehr Informationen finden Sie unter dem hier abgebildeten QR-Code.



**17 ANSCHLUSSSATZ LPS II**

Leitungssatz zum Anschluss (DC-Ladung) einer LPS II im Fahrzeug.  
Gewicht 2,04 kg.

**9970425 154,95**



**18 MONTAGEPLATTE LPS II**

Montageschiene zur Befestigung der LPS II im Fahrzeug.  
Maße 41,6 x 11,5 cm (L x B). Gewicht 360 g.

**9970428 58,50**



**19 FERNBEDIENUNG LPS II**

Kleine Fernbedienung zum Ein- und Ausschalten der LPS II, zeigt den Batterie- und Betriebsstatus (LED).  
Maße 7,5 x 1,5 x 5 cm (B x H x T). Leitungslänge 6 m mit M12-Stecker.

**9970429 124,95**



**20 MELFBOX EINSPEISUNG**

230-V-Einspeisung für leichte Nutz- und Sonderfahrzeuge mit integrierter Startverhinderung.

Nennleistung 230 V. Material Polyamid, glasfaserverstärkt (PA6 GF30). Maße 6,7 x 6,7 x 6,2 cm (B x H x T). Gewicht 120 g.

**9970435 182,50**



**21 MELFBOX ANSCHLUSSLEITUNG 10 M**

Vorkonfektionierte Anschlussleitung für MelfBox Einspeisung mit CEE-Stecker.  
Nennleistung 230 V. Material H05WVV-F. Packmaß 26,5 x 14 x 15 cm (B x H x T). Steckeranschluss CEE Stecker 230V / 16A-6h / IP44.

**9970436 194,95**



**22 BORDNETZVERTEILER 2X AUSGANG**

Anschlussfertiger Stromverteiler mit 2 Ausgängen für den Anschluss von zwei Verbrauchern (z. B. Ladegerät und Klimaanlage).

Maße 20 x 12 x 13 cm (B x H x T). Steckeranschluss Neutrik PowerCon 20 A Kabelbuchse NAC3FCA, blau, Neutrik PowerCon 20 A Kabelbuchse NAC3FCB, grau.

**9970433 397,00**



**23 NEUTRIK-VERBINDUNGSLEITUNG CLP, CPC**

Neutrik-Verbindungsleitung, zur Verbindung eines Bordnetzverteilers mit der LPS II und z. B. einem Ladegerät oder einer Klimaanlage.

Steckeranschluss Neutrik PowerCon 20 A Stecker NAC3FCA, blau, Neutrik PowerCon 20 A Stecker NAC3FCB, grau.

**9970434 39,95**



**24 AKTIVER LADEEBOOSTER CLP 600**

Aktiver Ladebooster/DC-DC-Wandler, der die Zusatzbatterie aus dem Bordnetz lädt, mit 5-stufiger Ladekennlinie und Notstart-Funktion.

Ausführung 600 W. Nennleistung 12 V/24 V. Maße 11,1 x 4 x 22,2 cm (B x H x T).

**9970437 659,00**



**25 LPS II - FERNANZEIGE MIT 6 M ANSCHLUSSLEITUNG**

Fernanzeige zum Anzeigen aller betriebsrelevanten Daten der LPS II.  
Spannung 9 - 32 V. Maße 72 x 51 x 142 mm (B x H x T). Gewicht 160 g.

**9970505 499,00**





Phaesun



DEKALIN



Gefahr



## Quipon Solar

Im Urlaub mit dem Reisemobil können Sie so richtig unabhängig sein. Die Quipon Solarsets laden Ihre Batterien wieder zuverlässig auf.

## Quipon

### 1+2 KOMPLETTSET SOLAR

Unsere Quipon Solaranlagen bestehen aus Solarmodulen mit einer Leistung von 100/200 Wp je nach Variante, welche auch bei ungünstigen Wetterverhältnissen für gute Ladeleistung sorgen. Dank unseres MPPT-Ladereglers lassen sich nahezu alle gängigen Batterietypen wie 12 V Flüssig, AGM, Gel und Lithium problemlos aufladen. Das 8 Meter lange Anschlusskabel sowie die beiliegende Dachdurchführung (Phaesun) inkl. Klebeset (Dekalin) ermöglichen eine flexible Montage auf dem Dach.

Lieferumfang 1 bzw. 2 Solarmodul(e), Kabelsatz, Ladereglers, Dachdurchführung (Phaesun), Klebeset (Dekalin).

Gefahr: H225, H315, H318, H319, H361d, H336, H304, H411, EUH210.

### 1 KOMPLETTSET QUIPON SOLAR 100

Ausführung 100 W. Nennleistung 100 Wp. Maße 106 x 53,6 x 3 cm (L x B x H).  
Gewicht 6,73 kg.

9944776

255,95

### 2 KOMPLETTSET QUIPON SOLAR 200

Ausführung 200 W. Nennleistung 200 Wp. Maße 106 x 53,6 x 3 cm (L x B x H).  
Gewicht 13,5 kg.

9944775

380,95



Bitte beachten Sie die Erläuterungen der Piktogramme sowie die Gefahrenhinweise auf Seite 608 dieses Kataloges.



**3+4 POWERPACK CLASSIC I + POWERPACK CLASSIC II**

Die PowerPack's können einfach parallel zu einer bestehenden Basis-elektronik in jedem Reisefahrzeug installiert werden. Das Kombigerät BCB 25/20 sorgt dafür, dass bei Netzanschluss (230 V) ein zusätzlicher Ladestrom von 20 A zur Verfügung steht. Während der Fahrt arbeitet der BCB im Boosterbetrieb. Er schaltet sich bei Bedarf zu, fordert 25 A Ladestrom an, reguliert auf die geforderte Ladespannung (Batterietyp einstellbar) und lädt mit optimaler Kennlinie die Bordbatterie/n voll. Er garantiert auch konstanten Ladestrom bei „Euro 5“ und „Euro 6“ Fahrzeugen, die mit einer Abregelung der Lichtmaschine ausgestattet sind. Der BCB 25/20 verfügt über die modernsten Kennlinien (IUoU) um Nass-, Gel-, Li-FePO4- und AGM-Batterien, entsprechend der Batterietemperatur (Fühler im Lieferumfang) optimal zu laden.

Der Batterie Computer MT 5000iQ steuert und überwacht das System. Auf Knopfdruck wird z. B., die noch vorhandene Kapazität oder die Restlaufzeit angezeigt. Die PowerPack's sind mit 110 Wp bzw. 170 Wp - 72 zelligen MT-Black-Line Modulen ausgestattet. Das PowerPack Classic I ist ausgestattet mit einem Solarmodul MT 110 MC (110 Wp). Optimale Ladung in der klassischen Reisezeit zwischen Frühjahr und Herbst für kleine bis mittlere Reisefahrzeuge. Das PowerPack Classic II liefert mehr Solarpower und ist mit 2 Solarmodulen je 110 Wp ausgestattet um auch größere Reisemobile oder auch Fahrzeuge mit mehr Verbrauchern an Bord autark zu versorgen.

Gefahr: H225, H319, H336, H412, EUH066, EUH210, EUH211, EUH208: Enthält Dibutylzinn-dilaurat und Trimethoxyvinylsilan. Kann allergische Reaktionen hervorrufen.

**3 POWERPACK CLASSIC I**

MT BCB 25/20; MT 5000iQ; MT 110 MC; Montagematerial Solar; Kabelsatz BCB; Hochlastrelais 12 V / 80 A; Kabelverbinder, Stützpunkt.

**9932155 1.783,00**

**4 POWERPACK CLASSIC II**

MT BCB 25/20; MT 5000iQ; MT 220 MC; Montagematerial Solar; Kabelsatz BCB; Hochlastrelais 12 V / 80 A; Kabelverbinder, Stützpunkt.

**9932156 2.375,00**

**5-8 POWERPACK CLASSIC POWER + POWERPACK CLASSIC POWER PLUS**

Die leistungsstärkeren PowerPack Classic Power und Classic Power Plus Sets sind mit einem BCB mit Ausgangsleistungen von 30 A bzw. 40 A ausgestattet. Sie eignen sich für Reisefahrzeuge zur schnelleren Aufladung, oder wenn etwas mehr Batteriekapazität vorgesehen bzw. beabsichtigt ist. Die Ladeleistung kann am Gerät gedrosselt werden. Außer den bereits erwähnten Vorteilen aller BCB-Systeme, empfehlen sich diese Geräte nicht nur zur Erweiterung eines bestehenden Ladesystems, sondern auch als alleinige zentrale Ladestation für den Selbstausbau oder Kastenwagenausbau. Optimale IUoU-Ladung an 230 V und auch während der Fahrt. Parallel in das vorhandene Bordnetz einspeisen oder als alleinige Basis mit direkter Verbindung zur Startbatterie. Es können alle Batterietypen (Nass, Gel, AGM) geladen werden und zusätzlich auch umschaltbar gängige LiFePO4-Batterien. Durchgehende Ladung bei „Euro 5“ und „Euro 6“ ist garantiert. PowerPack Classic Power und Classic Power Plus sind mit einem Batterie Computer MT 5000iQ ausgestattet und zusätzlich mit einem oder zwei Solarmodulen (MT BLACK LINE 110 Wp bzw. 170 Wp.)

Gefahr: H225, H319, H336, H412, EUH066, EUH210, EUH211, EUH208: Enthält Dibutylzinn-dilaurat und Trimethoxyvinylsilan. Kann allergische Reaktionen hervorrufen.

**5 POWERPACK CLASSIC POWER I**

MT BCB 30/30/20, MT 5000iQ, MT 110 MC, Montagematerial Solar, Kabelverbinder, Stützpunkt.

**9930276 2.035,00**

**6 POWERPACK CLASSIC POWER II**

MT BCB 30/30/20, MT 5000iQ, MT 220 MC, Montagematerial Solar, Kabelverbinder, Stützpunkt.

**9930277 2.665,00**

**7 POWERPACK CLASSIC POWER PLUS I**

MT BCB 40/40/30, MT 5000iQ, MT 170 MC, Montagematerial Solar, Kabelverbinder, Stützpunkt.

**9960617 2.399,00**

**8 POWERPACK CLASSIC POWER PLUS II**

MT BCB 40/40/30, MT 5000iQ, MT 340 MC, Montagematerial Solar, Kabelverbinder, Stützpunkt.

**9960618 3.285,00**



**9 POWERPACK BASIC**

Das PowerPack Basic kann parallel zu einer bestehenden Basis-elektronik installiert werden. Der BCB 25/20 liefert bei Netzanschluss (230 V) zusätzlich 20 A. Der BCB schaltet sich bei Bedarf zu und lädt mit optimaler IUoU-Kennlinie Nass-, Gel-, AGM- und LiFePO4-Batterien. Garantiert konstanter Ladestrom bei „Euro 5+“ und „Euro 6“ Fahrzeugen. Der im Set enthaltene Batterie-Computer MT iQ Basic, zeigt auf Knopfdruck die noch vorhandene Batteriekapazität, den momentanen Stromverbrauch und Restlaufzeit sowie die anliegende Ladung an. Dem Set liegt ein Hochlastrelais (80 A) mit Kabelsatz bei. Somit ist der Einbau von BCB und Batterie-Computer sehr einfach zu realisieren, auch bei Fahrzeugen mit bereits verbautem Elektroblock (EBL). MT BCB 25/20, MT iQ Basic, Kabelsatz BCB, Hochlastrelais 12 V / 80 A, Kabelsatz iQ Basic, Aufbaugehäuse, Kabelverbinder, Stützpunkt.

**9955118 975,00**



**10 HOCHLASTRELAIS EBL MIT EINBAUSATZ BCB 30/40**

Wird benötigt, wenn Power Pack Classic Power I + II und Power Pack Classic Power Plus I + II in Fahrzeugen parallel mit verbauter Basis-elektronik oder mit Elektroblock (EBL) eingebaut wird.

o Passend für Pos. 5-8

**9920679 165,00**



**Bitte beachten Sie die Erläuterungen der Piktogramme sowie die Gefahrenhinweise auf Seite 608 dieses Kataloges.**



Bitte beachten Sie die Erläuterungen der Piktogramme sowie die Gefahrenhinweise auf Seite 608 dieses Kataloges.



**ALDEN**

**1-3 SOLARSETS EASY MOUNT2 120W ODER 2 X 120W**

Die High Power Module mit kompakten Abmessungen verfügen über stabile Alurahmen mit integrierter Halterung für eine einfache Montage. Die Solarsets beinhalten alle Bauteile und benötigte Komponenten zur Installation auf dem Reisemobil.

- o Hochleistungs-Monokristallzellen
- o Speziell für Reisemobile und Caravans
- o Stabiler Alurahmen
- o Mit hochpräzisem Solarregler

Lieferumfang Solarmodul/e, Dachdurchführung, Solarregler, Spezial-Klebeset, Kabelsatz UV-Beständig Außen / Innen.

Gefahr: H225, H319, H336, EUH208: Enthält 2-Octyl-2H-isothiazol-3-on. Kann allergische Reaktionen hervorrufen.



**1 SOLARSETS EASY MOUNT2  
1 X 120 W ODER 2 X 120 W**  
mit Regler SPS 300.  
120 W **9970801 469,00**  
(o.Fernanzeigenschluss)  
240 W **9970806 859,00**



**2 SOLARSETS EASY MOUNT2  
120 W**  
mit Regler SPS 220.  
120 W **9970798 489,00**  
120 W inkl. EBL-Kabel  
**9970799 501,90**



**3 SOLARSETS EASY MOUNT2  
2 X 120W**  
mit Regler SPS 330.  
240 W **9970807 859,00**  
240 W inkl. EBL-Kabel  
**9970808 919,00**



**4 SOLARFERNANZEIGE**

Solaranzeige zu Regler SPS 220 und SPS 330.

**9937418 124,95**

**BÜTTNER | DOMETIC**

Solaranlagen gehören wohl zu den vernünftigsten Anschaffungen rund ums Reisemobil. Der Strom aus der Sonne ist wartungsfrei und kostenlos. Er wird lautlos erzeugt und macht ein Reisemobil zum Freizeitfahrzeug, das nicht mehr auf eine Steckdose angewiesen ist.



Um die passende Solaranlage für Ihr Reisemobil zu finden, hat Büttner Elektronik mithilfe der hier abgebildeten bunten Symbole einen Wegweiser erstellt. Die Erklärung zu den Symbolen finden Sie auf der Movera Website, indem Sie ganz einfach den hier abgebildeten QR-Code mit Ihrem Smartphone abschnappen.

**Welche Solaranlage soll ich nehmen?**

- o Basic Line – Einsteiger Solarmodul mit 36 Zellen. Individuelle Montagemöglichkeiten, gute Ladeleistung, günstiger Preis.
- o Black Line – Das meistverkaufte Solar-Set. Die Testsieger-Solaranlage mit 72-zelligem Solarmodul für optimale Leistung auch bei ungünstigem Wetter oder teilweiser Abschattung.
- o Power Line – Wenig Fläche hohe Leistung. 40 Hochleistungszellen in Verbindung mit einem MPP-Solarregler sorgen auf kleiner Fläche für optimalen Stromertrag – weltweit!
- o CDS-Powerline – Das Solar-Set mit der besten Ladeleistung bei ungünstigen Lichtverhältnissen und Teilabschattung.
- o Travel Line – Die Mobile Lösung: faltbar und mit Hochleistungsmagneten zur schnellen Ausrichtung z.B. horizontal auf dem Kastenwagendach oder auch vertikal an der Fahrzeugseite – einfach da positionieren, wo die Sonne ist.

5



**5 HANDBUCH SOLARTECHNIK UND INNOVATIVE ELEKTRONIK 2023**  
Das Handbuch von Büttner Elektronik bringt auf über 120 Seiten alles zu den Themen „Solartechnik und Innovative Elektronik“ für Reisemobil, Caravan und Freizeit.

**9958254 6,30**


6



**6 PRAXISBUCH FÜR NOCH MEHR INFOS**  
Das Praxisbuch (4. Auflage) für alle, die Solartechnik in Ihrem Reisemobil oder Caravan einsetzen wollen. Beschreibt auf 120 Seiten mit vielen Bildern und leicht verständlich alles von der Konzeption bis zum Einbau. Wer bereits eine Solaranlage hat, der findet viele Zubehörtipps sowie alles zur Fehlersuche.

**9985801 € 11,90 (D) / € 11,99 (A)**

7



**7 SOLARMODULE BÜTTNER BASIC LINE MT-SM 40**  
Die Einstiegsmodelle – der günstige Einstieg in die Solartechnik – wurden für Reisefahrzeuge entwickelt. Trotz günstigem Preis hohe Qualität. Mit 36 monokristallinen Zellen und Glasabdeckung. Niedrige Aufbauhöhe und niedriges Gewicht. Eignen sich speziell für die Versorgung von Rangierantrieben im Caravan bzw. für die Batterieerhaltung rund ums Jahr für Reisefahrzeuge. Einfache Anbringung von Winkelprofilen zur Dachträger- oder Dachbefestigung durch Schrauben.

- o Individuelle Montagemöglichkeit
  - o Gute Ladeleistung
- Lieferumfang: MT-Solarmodul mit vormontiertem Solarkabel und aufklebbarer Dachdurchführung.

Nennleistung Wp 40. max. Tagesleistung Wh 160.  
Maße 660 x 510 x 18 mm (B x H x T). Gewicht 3,9 kg.

**9930705 134,95**





Bitte beachten Sie die Erläuterungen der Piktogramme sowie die Gefahrenhinweise auf Seite 608 dieses Kataloges.

### 8 SOLARMODUL MT BLACK LINE

Der Testsieger garantiert durch die 72 MultiCell-Technologie (Handelsübliche Solarmodule sind nur mit 36 Zellen ausgestattet) jederzeit die optimale Ladung der Bordbatterie/n. Besonders bei ungünstigen Wetterverhältnissen und teilweiser Abschattung optimal. Auf der Modulrückseite ist eine stabile druckwasserdichte Anschlussdose verbaut. Mit umlaufendem Alurahmen sowie spezialgehärtetem Glas.

Modell	Leistung		Maße (B x H x T mm)	Gewicht (kg)	Art.-Nr.	Preis
	Wp	Wh/T				
MT SM 75 MC-SLIM	75	300	335 x 1.350 x 35	5,6	<b>9931743</b>	<b>387,00</b>
MT SM 80 MC	80	320	450 x 1.050 x 35	7	<b>9931744</b>	<b>396,90</b>
MT SM 130 MC	130	520	530 x 1.410 x 35	9	<b>9958226</b>	<b>599,90</b>
MT SM 110 MC	110	440	530 x 1.215 x 35	9	<b>9931745</b>	<b>498,90</b>
MT SM 170 MC	170	680	660 x 1.480 x 35	13	<b>9960632</b>	<b>795,00</b>



### 9 SOLARKOMPLETTANLAGE MT BLACK LINE

Enthalten alles, was benötigt wird, um eine Solaranlage für ein Reisefahrzeug aufzubauen. Alle Solarregler besitzen einen zweiten Ladeausgang (Startbatterie) und einen Anschluss für die Solar-Fernanzeige (Option). Die Solarregler von MT 75 Slim, MT 80, MT 110 und MT 160 können bei Bedarf um ein Modul gleicher Leistung erweitert werden.

Gefahr: H225, H319, H336, H412, EUH066, EUH210, EUH211, EUH208: Enthält Trimethoxyvinylsilan und Dibutylzinnildilaurat. Kann allergische Reaktionen hervorrufen.

Modell	Leistung		Modul Anzahl	Regler- leistung Wp	Maße (B x H x T mm) (inkl. Spoilerprofil)	Gewicht (kg)	Art.-Nr.	Preis
	Wp	Wh/T						
MT 75 MC-SLIM	75	300	1	150	1.470 x 335 x 66	14	<b>9931749</b>	<b>599,00</b>
MT 80 MC	80	320	1	230	1.170 x 450 x 66	12	<b>9931753</b>	<b>610,00</b>
MT 110 MC	110	440	1	230	1.335 x 530 x 66	15	<b>9931754</b>	<b>754,00</b>
MT 130 MC	130	520	1	350	1.530 x 530 x 66	16	<b>9958233</b>	<b>855,00</b>
MT 160-2 MC	160	640	2	230	1.170 x 450 x 66	22	<b>9931756</b>	<b>1.019,00</b>
MT 170 MC	170	680	1	350	1.600 x 660 x 66	20	<b>9960624</b>	<b>999,00</b>
MT 150-2 MC-SLIM	150	600	2	150	1.470 x 335 x 66	22	<b>9931755</b>	<b>989,00</b>
MT 220-2 MC	220	880	2	230	1.335 x 530 x 66	26	<b>9931757</b>	<b>1.405,00</b>
MT 260-2 MC	260	1.040	2	350	1.530 x 530 x 66	29	<b>9958234</b>	<b>1.509,00</b>
MT 340-2 MC	340	1.360	2	350	1.600 x 660 x 66	36	<b>9960625</b>	<b>1.896,00</b>



Gefahr



Lieferumfang: Solarmodul/e, Solarregler Power-Plus mit Temperaturfühler, Dach-Spoiler-set inkl. Zubehör, Dachdurchführung, Service-/Verteilerblock, Klebeset für Spoiler-set und Dachdurchführung, Kabelsatz innen/außen, Kabelsatz für Fahrzeuge mit EBL-Basisstation, Montagematerial/-anleitung

### 10 SOLARMODUL MT POWER LINE

Absolute Höchstleistung auf kleiner Fläche. Bereits bei der Herstellung werden die absolut besten Zellen selektiert und davon auch nur die mit einem extrem hohen Wirkungsgrad eingesetzt. 40 Hochleistungszellen, in Verbindung mit einem MPP Laderegler (S.499), für eine optimale Nutzung. Auch bei ungünstigen Wetterbedingungen oder bei Teilabschattung optimal einsetzbar.

Bezeichnung/Modell	MT SM 90	MT SM 130	MT SM 210
Nennleistung Wp	90	130	210
max. Tagesleistung Wh/T	400	580	920
Maße (B x H x T mm)	860 x 600 x 35	1.329 x 530 x 35	1.640 x 660 x 35
Gewicht (kg)	6,5	9	13
Art.-Nr.	<b>9958227</b>	<b>9960633</b>	<b>9960634</b>
Preis	<b>560,00</b>	<b>745,00</b>	<b>948,00</b>



### 11 SOLARKOMPLETTANLAGE MT POWER LINE

Mit wenig Dachfläche eine hohe Leistung erzielen. Enthalten alles, was benötigt wird, um eine Solaranlage für ein Reisefahrzeug aufzubauen. Mit leistungsstarkem MPP-Regler, zweitem Ladeausgang (Startbatterie) und Anschlussmöglichkeit für eine Solar-Fernanzeige (Option). Die Solarregler von MT 120 und MT 190 können bei Bedarf um ein Modul gleicher Leistung erweitert werden.

Gefahr: H225, H319, H336, H412, EUH066, EUH210, EUH211, EUH208: Enthält Trimethoxyvinylsilan und Dibutylzinnildilaurat. Kann allergische Reaktionen hervorrufen.

Modell	Leistung		Modul Anzahl	Regler- leistung Wp	Maße (B x H x T mm) (inkl. Spoilerprofil)	Gewicht (kg)	Art.-Nr.	Preis
	Wp	Wh/T						
MT 90	90	400	1	260	980 x 600 x 66	9	<b>9958235</b>	<b>775,00</b>
MT 130	130	520	1	260	1.449 x 530 x 66	16,3	<b>9960626</b>	<b>959,00</b>
MT 210	210	840	1	440	1.760 x 660 x 66	22,3	<b>9960627</b>	<b>1.264,00</b>
MT 180-2	180	800	2	260	980 x 600 x 66	18	<b>9958236</b>	<b>1.355,00</b>
MT 260-2	260	1.040	2	260	1.449 x 530 x 66	27,3	<b>9960628</b>	<b>1.795,00</b>
MT 420-2	420	1.680	2	440	1.760 x 660 x 66	36,9	<b>9960629</b>	<b>2.190,00</b>



Gefahr



Lieferumfang: Monokristalline(s) Solarmodul(e), Solarregler PowerPlus mit Temperaturfühler, Dach-Spoiler-set inkl. Zubehör, Dachdurchführung, Service-/Verteilerblock, Klebeset für Spoiler-set und Dachdurchführung, Kabelsatz innen/außen, Kabelsatz für Fahrzeuge mit EBL-Basisstation (Fahrzeuge der Hymer-Gruppe), Kleinteile, Montageanleitung



Bitte beachten Sie die Erläuterungen der Piktogramme sowie die Gefahrenhinweise auf Seite 608 dieses Kataloges.



### 1 SOLARMODUL CDS-POWERLINE MT-SM

Durch eine neuartige Verschaltungstechnologie weitaus unempfindlicher bei Teilabschattung. Dadurch ergibt sich ein höherer Ertrag wenn es sich – je nach Standort – nicht vermeiden lässt, dass die Solarmodule teilweise abgeschattet werden. Mit 44 monokristallinen Hochleistungszellen ausgestattet.

Bezeichnung / Modell	MT SM 130 CDS	MT SM 210 CDS
Nennleistung Wp	130	210
max. Tagesleistung Wh	580	920
Maße (B x H x T mm)	530 x 35 x 1.329	660 x 35 x 1.640
Gewicht (kg)	9	13
Art.-Nr.	<b>9958228</b>	<b>9958229</b>
Preis	<b>879,00</b>	<b>1.179,00</b>



Gefahr



Lieferumfang: Solarmodul/e, MPP Solarregler, Dach-SpoilerSet, Dachdurchführung, Service/Verteilerblock, KlebeSet, Kabelsatz innen/außen, EBKkabel, Kleinteile, Montagematerial/anleitung.

### 2 SOLARKOMPLETTANLAGE CDS-POWERLINE MT

Beinhalten alles, was benötigt wird, um eine Solaranlage für ein Reisefahrzeug aufzubauen. Sie sind vor schädlicher UV-Strahlung sicher und auch extrem witterungsbeständig. Bei Fahrzeugwechsel kann jederzeit die Anlage abgebaut werden. Die Halterung selbst wird mit einem speziellen Klebeset auf dem Dach verklebt. Dies hat den Vorteil, dass keine Befestigungsbohrungen in die Dachhaut gebohrt werden müssen. Der MMP-Laderegler verfügt über neueste Kennlinien und ist auf Flüssig-/AGM-/Gel-/LiFePO4-Batterien einstellbar. Sie besitzen einen zweiten Ladeausgang (Starterbatterie) und einen Anschluss für die Solarfernanzeige (Option).

Gefahr: H225, H319, H336, H412, EUH066, EUH210, EUH211, EUH208: enthält Dibutylzinndilaurat und Trimethoxyvinylsilan. Kann allergische Reaktionen hervorrufen.

Modell	Leistung		Modul Anzahl	Reglerleistung Wp	Maße (B x H x T mm)	Gewicht (kg)	Art.-Nr.	Preis
	Wp	Wh/T						
MT 130 CDS	130	580	1	260	530 x 66 x 1.490	16	<b>9958237</b>	<b>1.129,00</b>
MT 260-2 CDS	260	1.160	2	260	530 x 66 x 1.490	28	<b>9958238</b>	<b>2.119,00</b>
MT 210 CDS	210	920	1	440	600 x 66 x 1.760	22	<b>9958239</b>	<b>1.759,00</b>
MT 420-2 CDS	420	1.840	2	440	600 x 66 x 1.760	36	<b>9958240</b>	<b>2.659,00</b>

### 3 SOLARKOMPLETTANLAGE TRAVEL-LINE

Die Module sind leicht und klappbar, halten hohen Belastungen und Bedingungen stand und garantieren auf kleiner Fläche maximale Solar-Power – optimal geschützt durch ein hochstabiles Rückenmaterial und eingnäht in ein Persenning-Gewebe. Durch integrierte Industriemagnete bieten sie einen starken Halt. Die eingearbeiteten Ösen dienen zur individuellen Befestigung. Das 10 m lange Verbindungskabel ermöglicht eine flexible Standortwahl. Der mobile Solarregler (Batterietyp einstellbar) sorgt für die richtige Ladenspannung. Einfach aufklappen, Laderegler einstecken und via Steckverbindung mit der Bordbatterie verbinden. AGM + GEL Batterien geeignet. Für den Marinebereich geeignet.



Bezeichnung / Modell	MT 65 TL	MT 120 TL
Nennleistung Wp	65	120
max. Tagesleistung Wh	260	480
Maße (B x H x T mm)	432 x 5 x 1.245	850 x 5 x 1.106
Packmaß (B x H x T mm)	432 x 20 x 624	850 x 20 x 1.106
Gewicht (kg)	3,2	5,7
Art.-Nr.	<b>9958247</b>	<b>9958248</b>
Preis	<b>865,00</b>	<b>1.295,00</b>

### Light & Flat SOLAR

#### 4 SOLARMODUL LIGHT & FLAT SM-LFS, 120 W

Das Modul ist extrem flach, leicht und kompakt und kann direkt auf das Fahrzeugdach aufgeklebt werden. Geschützt sind die Hochleistungszellen durch eine witterungsbeständige Kunststoffolie. Das Anschlusskabel (5 m) ist fest am Modul vergossen, damit keine Feuchtigkeit eindringen kann. Inkl. einer flachen, druckwasserdichten und aufklebbaren Dachdurchführung.



Modell	Leistung		Maße (B x H x T mm) (inkl. Spoilerprofil)	Gewicht (kg)	Art.-Nr.	Preis
	Wp	Wh/T				
SM-LFS 120	120	480	670 x 19 x 1.090	4,5	<b>9960631</b>	<b>449,00</b>



Bitte beachten Sie die Erläuterungen der Piktogramme sowie die Gefahrenhinweise auf Seite 608 dieses Kataloges.



**5 SOLARMODUL FLAT-LIGHT SM-FLQ 170**

Für Aufstell- oder Hochdach für Campingbusse oder als begehbarer Version auf dem Reisemobildach entwickelt. Hohe Verarbeitungsqualität und maximale Solarleistung. Durch die quadratische Bauform können Kompressorkühlschrank und Wechselrichter betrieben werden. Mit ultraflacher Dachdurchführung. Wir empfehlen einen MPP-Solarregler.

Bezeichnung / Modell	SM FLQ 170
Nennleistung Wp	170
max. Tagesleistung Wh	750
Maße (B x H x T mm)	980 x 20 x 980
Gewicht (kg)	4,9
Art.-Nr.	<b>9958232</b>
Preis	<b>1.080,00</b>



**6 SOLARMODUL FLAT-LIGHT SM-FL**

High-End-Solarmodule zum direkten Aufkleben. Extrem leicht mit geringer Aufbauhöhe und kompakten Abmessungen. Die Dachdurchführung ist druckwasserdicht und das Solarmodul bei flächiger Verklebung voll begehbar. Die Hochleistungszellen werden optimal geschützt und können auch auf leicht gewölbte Dachflächen aufgeklebt werden.

Bezeichnung / Modell	SM FL 120	SM FL 150
Nennleistung Wp	120	150
max. Tagesleistung Wh	480	660
Maße (B x H x T mm)	540 x 20 x 1.120	550 x 20 x 1.380
Gewicht (kg)	3	4,6
Art.-Nr.	<b>9958230</b>	<b>9958231</b>
Preis	<b>866,00</b>	<b>1.050,00</b>



Gefahr



Lieferumfang: Ultraflache/s Solarmodul/e mit kristalliner Zelltechnologie, Solarregler mit Temperaturfühler, Dachdurchführung, Klebeset für Modul und Dachdurchführung, Kabelsatz, Kabelsatz für Fahrzeuge mit EBL, Montagematerial, Klebe-/Montageanleitung

**7 SOLARKOMPLETTANLAGE FLAT-LIGHT MT FL/ MT FLQ**

Beinhaltet alles, was benötigt wird, um eine Solaranlage für ein Reisefahrzeug aufzubauen. Mit extrem leichtem High-End-Solarmodule zum direkten Aufkleben. Die Dachdurchführung ist druckwasserdicht. Mit komplettem Klebezubehör sowie einem MT-Solarregler mit Temperaturfühler. Alle Solarregler haben einen zweiten Ladeausgang (Starterbatterie) und einen Anschluss für die Solar-Fernanzeige (Option). Für Fahrzeuge mit EBL-Basisstation (Fahrzeuge der Hymer-Gruppe) liegt außerdem ein passender Anschlusskabelsatz bei.

Gefahr: H225, H319, H336, H412, EUH066, EUH210, EUH211, EUH208 enthält Dibutylzinndilaurat und Trimethoxyvinylsilan. Kann allergische Reaktionen hervorrufen.

Modell	Leistung Wp	Wh/T	Modul Anzahl	Reglerleistung Wp	Maße (B x H x T mm)	Gewicht (kg)	Art.-Nr.	Preis
MT 120 FL	120	480	1	150	550 x 20 x 1.120	4	<b>9958241</b>	<b>1.090,00</b>
MT 150 FL	150	660	1	170	550 x 20 x 1.120	6	<b>9958243</b>	<b>1.279,00</b>
MT 170 FLQ	170	750	1	170	980 x 20 x 980	6	<b>9958245</b>	<b>1.340,00</b>
MT 240-2 FL	240	960	2	350	550 x 20 x 1.380	7	<b>9958242</b>	<b>1.984,00</b>
MT 300-2 FL	300	1.320	2	440	550 x 20 x 1.380	11	<b>9958244</b>	<b>2.399,00</b>
MT 340-2 FLQ	340	1.500	2	440	980 x 20 x 980	11	<b>9958246</b>	<b>2.499,00</b>

**8 SOLARREGLER MT MPP**

Ausgestattet wie die MT-Power Plus-Modelle arbeiten diese Solarregler mit einer speziellen MPP-Regelungstechnik. Leistungsvorteile sind in erster Linie bei Solarmodulen mit hoher Zellanzahl und damit bedingt höherer Ausgangsspannung zu erreichen – optimal z.B. für MT Power Line-Solarmodule mit 40 Zellen.



Bezeichnung	<b>MT 170 MPP</b>	<b>MT 260 MPP</b>	<b>MT 440 MPP</b>
Spannung (V)	12	12	12
Max. Solarleistung (Wp)	170	260	440
Max. Modulstrom (A)	11	16	26,5
Maße (B x H x T mm)	130 x 40 x 77	130 x 40 x 77	130 x 40 x 77
Art.-Nr.	<b>9952298</b>	<b>9952299</b>	<b>9930282</b>
Preis	<b>184,95</b>	<b>229,00</b>	<b>379,00</b>



**9 MT-EBL-KABELSATZ (OPTIONAL)**  
 Solarregler-Anschlusskabel Set für EBL Schaudt für PP und MPP Regler.  
 Kabellänge 1 m.  
**9906816 18,75**

**10 SOLARREGLER MT POWER PLUS**

Speziell für den Einsatz in Reisefahrzeugen entwickelt. Batterietyp individuell (Flüssig/Gel/AGM/LiFePO4) einstellbar. Ausgestattet mit Überladeschutz, Bordnetz-Filter und Zusatz-Ladeausgang für die Starterbatterie. Batterie-Aktivierungsprogramm für Langzeitladung. 5 Jahre Herstellergarantie.



Bezeichnung	<b>MT 150 PP</b>	<b>MT 230 PP</b>	<b>MT 350 PP</b>	<b>MT 550 PP</b>
Spannung (V)	12	12	12	12
Max. Solarleistung (Wp)	150	230	350	550
Max. Modulstrom (A)	9,5	14,5	22	35
Maße (B x H x T mm)	130 x 40 x 77	130 x 40 x 77	130 x 40 x 77	130 x 40 x 77
Art.-Nr.	<b>9952294</b>	<b>9952295</b>	<b>9952296</b>	<b>9952297</b>
Preis	<b>107,95</b>	<b>119,00</b>	<b>149,00</b>	<b>239,00</b>



# Solarzubehör

## 1-2 MT SOLAR-FERNANZEIGEN

Einbauinstrumente, die mit dem mitgelieferten Kabel (5m) an jedem MT-Solarregler eingesteckt werden können. Ohne großen Verkabelungsaufwand lässt sich so auf einen Blick ablesen, wieviel die Solaranlage gerade leistet.



## 1 MT SOLAR-FERNANZEIGE I

Zeigt die momentane Leistung der Solaranlage in Prozent.

Farbe silber.

Maße 45 x 85 x 20 mm (B x H x T).

**9985759 97,00**



## 2 MT SOLAR-FERNANZEIGE II+III

Mit großem LCD Display zur Anzeige von Ladestrom (A), Systemspannung (V), Uhrzeit, Datum, Solarleistung als Balkendiagramm und Stromzählfunktion.

Maße 80 x 85 x 20 mm (B x H x T).

silber **9985777 119,00**

schwarz **9931803 119,00**



## 3 AUFBAUGEHÄUSE

Passend für MT Anzeige Pos. 2+3.

Maße 85 x 87 x 27 mm (B x H x T).

silber **9982667 31,95**

schwarz **9931804 31,90**



## 4 MT SOLAR-FERNANZEIGE PRO

Universal passend für alle gängigen Solarregler. Lieferung inklusive Induktionssensor und Aufbaugehäuse (sowohl Einbau-, als auch Aufbaumontage möglich). Passend hierzu ist Artikel 9934195.

Spannung 12 V, 24 V.

Maße 90 x 95 x 20 mm (B x H x T).

**9932138 245,00**



## 5 VERLÄNGERUNGSKABEL

Passend zu Solar-Fernanzeigen Pos. 1, 2, 3.

Länge 5 m.

**9952208 17,50**



## 6 MT HALTEPROFILE ZUM AUFKLEBEN

Stabile, UV-beständige Halteprofile aus Kunststoff, können an allen Solarmodulen mit umlaufendem Alurahmen angeschraubt werden. Sie gewähren optimale Unterlüftung, sicheren Halt und werden mit dem Klebeset auf Fahrzeugdächer ohne bohren aufgeklebt. Erhältlich als Spoilerprofile bzw. als Eckprofile für ein Modul oder mit Verbindungsprofilen für mehrere neben- bzw. hintereinander liegende Module (Spoilersets beinhalten immer zwei Längsprofile).

Spoilerset	Für max. Modulbreite	Inhalt	Art. Nr.	Preis
<b>MT-SP 33</b>	33 cm	2 St.	<b>9952317</b>	<b>71,50</b>
<b>MT-SP 45</b>	45 cm	2 St.	<b>9985694</b>	<b>74,50</b>
<b>MT-SP 53</b>	53 cm	2 St.	<b>9985695</b>	<b>84,95</b>
<b>MT-SP 60</b>	60 cm	2 St.	<b>9985697</b>	<b>87,95</b>
<b>MT-SP 64/66</b>	66 cm	2 St.	<b>9985696</b>	<b>91,95</b>
<b>MT-EP 4</b>	Eckprofile	4 St.	<b>9985680</b>	<b>83,95</b>
<b>MT-VP 2</b>	Verbindungsprofile	2 St.	<b>9985690</b>	<b>43,95</b>



Bitte beachten Sie die Erläuterungen der Piktogramme sowie die Gefahrenhinweise auf Seite 608 dieses Kataloges.




Gefahr

## 7 KLEBESET FÜR MT HALTEPROFILE

Zum Verkleben der Profile auf dem Dach. Aktivator 205, Primer 210T, Sikaflex, Edelstahlschrauben, Zubehör, Klebeanleitung. Für bis zu 2 Module.

Gefahr: Gefahr: H225, H319, H336, H412, EUH066, EUH210, EUH211, EUH208: Enthält Trimethoxyvinylsilan und Dibutylzinnilaurat. Kann allergische Reaktionen hervorrufen.

**9985841 80,95**



## 8-12 DACHDURCHFÜHRUNG MT

Wird einfach mit Sikaflex auf Fahrzeugdächer aufgeklebt. Das Gehäuse ist schlag-, UV- sowie witterungsbeständig und wasserdicht. Je nach Kabeldurchmesser stehen 3 Kabelverschraubungen (optional) zur Verfügung.

<b>8</b>	Gehäuse-Dachdurchführung	mit 1 Eingang	<b>9985584</b>	<b>22,50</b>
<b>9</b>	Gehäuse-Dachdurchführung	mit 2 Eingängen	<b>9985585</b>	<b>27,50</b>
<b>10</b>	Kabelverschraubung	Ø 3 - 7 mm	<b>9985581</b>	<b>6,90</b>
<b>11</b>	Kabelverschraubung	Ø 6 - 12 mm	<b>9985582</b>	<b>6,90</b>
<b>12</b>	Kabelverschraubung	Ø 10 - 14 mm	<b>9985583</b>	<b>6,90</b>



## 13 ALU-SICKENFÜLLER SET

Das Sickenfüller-Set gleicht die profilierte Dachfläche beim Fiat Ducato Kastenwagen aus. Somit steht eine durchgängige Klebefläche für MT-Halteprofile und FLAT LIGHT Solarmodule zur Verfügung. Die Sickenfüller werden in die Vertiefungen eingelegt und mit Sikaflex (Zubehör) eingeklebt. Im hinteren Bereich ist dies nicht nötig und nicht ratsam damit Wasser problemlos abfließen kann. Sickenfüller-Set bestehend aus 2 sandgestrahlten Aluplatten für eine bessere Haftung. Abhängig von der Modulbreite und Positionierung werden unterschiedlich viele Platten benötigt.

Maße 9 x 6 x 1,5 cm (B x H x T). Gewicht ca. 160 g.

**9924916 21,00**



# Montieren und überwachen...



**14 SOLARLADEREGLER MPPT**  
12 / 24 VDC. 10 mA Eigenverbrauch. IP43.

- o Für autarke Systeme
- o Integriertes Bluetooth
- o Steuerung und Überwachung über Victron Connect

SmartSolar 75 / 15. 15 A Ladestrom. Maße 113 x 100 x 40 mm (B x H x T).  
**9932042 159,50**

SmartSolar 100/20. Bis 48V 20 A Ladestrom, 12/24/48 VDC. 10 mA. Maße 113 x 100 x 60 mm (B x H x T).  
**9956697 209,50**

SmartSolar 100/30. Max. 30 A Ladestrom. Bluetooth integr., VE.Direct. Maße 186 x 130 x 70 mm (B x H x T).  
**9935419 299,95**

SmartSolar 100 / 50. 50 A Ladestrom. Maße 186 x 130 x 70 mm (B x H x T).  
**9939141 495,95**

SmartSolar 150 / 35. 35 A Ladestrom. Maße 186 x 130 x 70 mm (B x H x T).  
**9932044 431,50**

SmartSolar 150 / 45. 45 A Ladestrom. Maße 186 x 130 x 70 mm (B x H x T).  
**9957826 510,95**



**15 SPOILER PROFIL PERFECT MOUNT**  
2 x Aluminiumspoiler zur Montage von Solarmodulen, eloxierte oder schwarze, salzwasserbeständige Legierung (EN AW-6063), Wandstärke 1,9 mm.  
**Farbe schwarz.**

90 x 62 x 550 mm (B x H x T) **9960653 50,95**

90 x 85 x 680 mm (B x H x T) **9960655 61,50**

90 x 82 x 800 mm (B x H x T) **9960682 86,50**

**Farbe silber.**  
90 x 62 x 550 mm (B x H x T) **9960643 54,50**

90 x 85 x 680 mm (B x H x T) **9960654 61,50**

90 x 62 x 800 mm (B x H x T) **9960683 86,50**

105 x 62 x 415 mm (B x H x T) **9960648 64,50**



**16 MPPT SOLARREGLER LRM 1218 MIT TEMPERATURFÜHLER**  
o Batterietyp einstellbar  
o Für 2 Batterien  
o (12-V-Blei-Säure, Blei-Gel- und AGM)  
o Starterbatterieladung nach Hauptladephase der Bordbatterie mit max. 2,5 A  
o Ladestrom Bordbatterie max. 20 A. Kennlinie IUoU  
o LED-Anzeigen für Betrieb und Ladeerhaltung  
o Lieferung inkl. Anschlussmaterial

Maße 148 x 95 x 55 mm (B x H x T).  
**9920399 377,95**



**17 SOLARLADEREGLER LR 1218**  
o Ladeschlussspannung 14,2 V  
o Nennstrom max. 18 A  
o für 2 Batterien  
o mit Anschlusskabeln für Autarkbetrieb oder Anschluss an Schaudt-Systeme mit integrierter Solarstromanzeige  
o Inkl. Anschlussmaterial und Sicherungen mit Haltern

Maße 75 x 110 x 56 mm (B x H x T).  
**9985630 127,50**



**18 SOLAR-ANZEIGEPANEL LT 320**  
Das Kontrollpanel LT 320 wird direkt an den Solarregler (LR 1218 oder LRM 1218) angeschlossen. Die Anzeige des Solarstroms in die Wohnraum- und Starterbatterie erfolgt über eine LED-Anzeige.  
o Set inkl. Anschlusskabel

Maße 110 x 106 x 35 mm (B x H x T).  
**9972703 182,95**



**19 SOLARREGLER MPPT WESTERN WRM15 DUALB-E**  
Ladegerät für 2 Batterien. 15A Modul 12/24V, LED, programmierbar mit SmartPhone, enthält Bluetooth dongle, ohne Lastausgleich.  
Maße 143 x 119 x 51 mm (B x H x T). Gewicht 520g.

**9970504 238,95**



**20 TEMPERATURSENSOR SMART BATTERY SENSE**  
Victron Energy Smart Battery Sense, Reichweite bis 10 m, Spannungs- und Temperatursensor geeignet für MPPT Solar Regler.

**9958271 53,95**



**21 BATTERIEKABEL**  
Länge 1,5 m inkl. Batterieklemmen +/-.  
15 A Sicherung. H07 RN-F 2 x 2,5 mm<sup>2</sup> **9912625 38,50**  
20 A Sicherung. H07 RN-F 2 x 4 mm<sup>2</sup> **9912626 39,95**  
30 A Sicherung. H07 RN-F 2 x 6 mm<sup>2</sup> **9912587 41,95**



**22 MODULHALTERUNG ERWEITERUNG**  
Modulhalterung Erweiterung aus Hochleistungskunststoff  
o Extrem belastbar  
o TÜV geprüfte Sicherheit  
o Leicht und aerodynamisch  
2er Set **9952063 23,75**  
4er Set **9952064 47,50**



**23 MODULANSCHLUSSKABEL QUICKCAB4**  
Standard4 kompatibel, Querschnitt 2,5 mm<sup>2</sup>, äußerer Durchmesser 4,8 mm, Länge 5 m.  
**9912624 26,95**




**24 ADAPTER QUICKCLIP 4 SET 2 IN 1**  
1 x Stecker. Auf 2 x Kupplung und 1 x Kupplung auf 2 x Stecker, Kompatibel mit handelsüblichen 4mm PV Stecker. Werkzeugfrei. max 30A.  
Maße 290 x 60 x 15 mm (L x B x H).  
**9943129 14,95**



**25-26 DACHDURCHFÜHRUNG WEISS**  
Pos. 25 und 26 inkl. Kabelverschraubung.

25 Dachdurchführung	mit 1 Eingang	<b>9932027 9,95</b>
26 Dachdurchführung	mit 2 Eingängen	<b>9932028 10,75</b>
27 Eckprofil Smart Mount	Vollversion	<b>9932029 42,95</b>
28 Spoiler Profil Smart Mount 550	leichte Version	<b>9932032 45,75</b>
29 Spoiler Profil Smart Mount 680	Vollversion	<b>9932033 67,75</b>
30 Verbindungsprofil Smart Mount	leichte Version	<b>9932034 23,50</b>



## Base Camp

Solaranlagen mit Sun Plus monokristallinen Solarmodulen für den professionellen Einsatz auf Freizeitfahrzeugen.

- o Doppelwandiger, anodisierter Aluminiumrahmen
- o Starke Solarglassscheibe
- o Hochwertige Anschlussbox
- o Sichere Installation und Nutzung
- o Hochwertige Laderegler
- o Verklebungs- und Montagekomponenten
- o Optimales Preis/Leistungsverhältnis



Gefahr

**1 SOLARANLAGE CARAVAN KIT BASE CAMP AERO**  
12 VDC, 1 x Solarmodul 120 W mit integriertem Spoilern, Klebeset, Dachdurchführung, 5 m Modulkabel, Adapterkabel für EBL.

Maße (L x B x H mm) inkl. Spoilerprofil 1.200 x 540 x 35.

Gefahr: H222, H229, H336, H412, EUH066, EUH208: Enthält N-(3-(Trimethoxysilyl)propyl)ethylendiamin. Kann allergische Reaktionen hervorrufen.

SOL10 120 inkl 1 Solarladeregler 10 A

**9960658 312,50**

SMS15 120 inkl. Solarladeregler MPPT Victron SmartSolar 75/15

**9970833 474,00**



Gefahr

**2 BASE CAMP PERFECT**  
1 x Solarmodul 12 V, 120W, 1 Solarladegler, 1 Paar Spoiler, 5 m Modulkabel mit Steckverbindern, 1 Batteriekabel mit integrierter Sicherung, 1 weiße Dachdurchführung, Klebeset.

Maße (L x B x H mm) inkl. Spoilerprofil 1.200 x 540 x 35.

Gefahr: H222, H229, H336, H412, EUH066, EUH208: Enthält N-(3-(Trimethoxysilyl)propyl)ethylendiamin. Kann allergische Reaktionen hervorrufen.

PRS15 120 W

Solarladeregler 15 A

**9960677 413,95**

SDU20 120 W

Solarladeregler 20 A (für 2 Batterien).

**9960679 503,95**



Gefahr

**3 BASE CAMP PERFECT CML20 240 W**  
2 x Solarmodul 12 V, 120 W, 1 Solarladeregler 20 A, 2 Paar Spoiler, 5 m Modulkabel mit Steckverbindern, 1 Paar Adapterstecker 1 Batteriekabel mit integrierter Sicherung, 1 weiße Dachdurchführung, Klebeset.

Maße (L x B x H mm) inkl. Spoilerprofil 1.240 x 505 x 35.

Gefahr: H222, H229, H336, H412, EUH066, EUH208: Enthält N-(3-(Trimethoxysilyl)propyl)ethylendiamin. Kann allergische Reaktionen hervorrufen.

**9960678 692,50**



Bitte beachten Sie die Erläuterungen der Piktogramme sowie die Gefahrenhinweise auf Seite 608 dieses Kataloges.

## Sun Pearl

Mit innovativer Schindenzelltechnologie. Das parallele Schaltungsdesign bringt eine starke Schattenwiderstandsfähigkeit. Reduziert den Leistungsverlust bei Hot-Spot-Effekten.



Gefahr

**4 SOLARANLAGE CARAVAN KIT SUN PEARL 100 W**  
12 VDC, 1 x Solarmodul 100 W, 1 x Solarladeregler Steca Solarix PRS 1515, 1 Paar Spoiler, 1 x Dachdurchführung, 1 x Klebeset, 5 m Modulkabel QuickCab4, 1,5 m Batteriekabel mit Sicherung (20 A), 1 x Adapterkabel für EBL.

Gefahr: H222, H229, H336, H412, EUH066, EUH208: Enthält N-(3-(Trimethoxysilyl)propyl)ethylendiamin. Kann allergische Reaktionen hervorrufen.

**9932037 436,95**

**5 SOLARMODUL SUN PEARL 100 W**

Maße 1.031 x 530 x 35 mm (B x H x T).

**9932035 161,95**



Gefahr

**6 SOLARANLAGE CARAVAN KIT SUN PEARL 150 W**  
12 VDC, 1 x Solarmodul 150 W, 1 x Solarladeregler Steca Solarix PRS 2020, 1 x Eckprofil Smart Mount, 1 x Dachdurchführung, 1 x Klebeset, 5 m Modulkabel QuickCab4, 1,5 m Batteriekabel mit Sicherung (20 A), 1 x Adapterkabel für EBL.

Gefahr: H222, H229, H336, H412, EUH066, EUH208: Enthält N-(3-(Trimethoxysilyl)propyl)ethylendiamin. Kann allergische Reaktionen hervorrufen.

**9932041 520,50**

**7 SOLARMODUL SUN PEARL 150 W**

Maße 1.031 x 785 x 35 mm (B x H x T).

**9932036 229,95**



Gefahr

**8 SOLARANLAGE CARAVAN KIT SUN PEARL 200 W**  
12 VDC, 2 x Solarmodule 100 W, 1 x Solarladeregler Steca Solarix PRS 2020, 2 Paar Spoiler, 1 x Dachdurchführung, 1 x Klebeset, 5 m Modulkabel QuickCab4, 1 x Y-Adapter QuickClip, 1,5 m Batteriekabel mit Sicherung (20 A), 1 x Adapterkabel für EBL.

Gefahr: H222, H229, H336, H412, EUH066, EUH208: Enthält N-(3-(Trimethoxysilyl)propyl)ethylendiamin. Kann allergische Reaktionen hervorrufen.

**9932038 716,50**



# Solar Peak SPR Komplettanlagen



SOLARANLAGEN



Gefahr



**9 SOLARANLAGE SPR CARAVAN KIT SOLAR PEAK MPPT SMS15 120 W / 12 V**  
 12 VDC, 1 x Solarmodul 120 W, 1 x Regler Victron Smart Solar 75/15, 1 x Modulbefestigung Kit Easy Mount One, 1 x Dachdurchführung Water Tight One, 1 x Klebeset, 5 m Modulkabel QuickCab4, 1,5 m Batteriekabel mit Sicherung (20 A), 1 x Adapterkabel für EBL.  
 o Regler mit Bluetoothfunktion  
 Maße 53,7 x 3,5 x 103,1 cm (B x H x T).  
 Gefahr: H222, H229, H336, H412, EUH066, EUH208: Enthält N-(3-(Trimethoxysilyl)propyl)ethylendiamin. Kann allergische Reaktionen hervorrufen

**9960656 614,95**



Gefahr



**11 SOLARANLAGE SPR CARAVAN KIT SOLAR PEAK LR1218 120 W / 12 V**  
 12 VDC, 1 x Solarmodul 120 W, 1 x Solarladeregler Schaudt LR 1218, 1 x Modulbefestigung Kit Easy Mount One, 1 x Dachdurchführung Water Tight One, 1 x Klebeset, 5 m Modulkabel QuickCab4, 1,5 m Batteriekabel mit Sicherung (20 A), 1 x Adapterkabel für EBL.  
 Maße 53,7 x 3,5 x 103,1 cm (B x H x T).  
 Gefahr: H222, H229, H336, H412, EUH066, EUH208: Enthält N-(3-(Trimethoxysilyl)propyl)ethylendiamin. Kann allergische Reaktionen hervorrufen.

**9960651 531,95**



Gefahr



**12 SOLARANLAGE SPR CARAVAN KIT SOLAR PEAK PRS15 240 W / 12 V 12 VDC**  
 2 x Solarmodul 120 W, 2 x Modulbefestigung Kit Easy Mount One, 1 x Dachdurchführung Water Tight Two, 1 x Klebeset, 5 m Modulkabel QuickCab4, 1,5 m Batteriekabel mit Sicherung (20 A), 1 x Adapterkabel für EBL, 1 x Y-Adapter QuickClip.  
 Maße 53,7 x 3,5 x 103,1 cm (B x H x T).  
 Gefahr: H222, H229, H336, H412, EUH066, EUH208: Enthält N-(3-(Trimethoxysilyl)propyl)ethylendiamin. Kann allergische Reaktionen hervorrufen.  
 PRS15 240 inkl. Solarregler Steca Solarix

**9960649 856,50**



Gefahr



**13 SOLARANLAGE SPR CARAVAN KIT SOLAR PEAK SOL81 110 W / 12 V**  
 12 VDC, 1 x Solarmodul 110 W small, 1 x Solarladeregler Steca Solsum 8.8, 1 x Modulbefestigung Kit Easy Mount One and Easy Mount Two, 1 x Dachdurchführung Water Tight One, 1 x Klebeset, 5 m Modulkabel QuickCab4, 1,5 m Batteriekabel mit Sicherung (15 A), 1 x Adapterkabel für EBL.  
 Maße 41,6 x 3,5 x 103,2 cm (B x H x T).  
 Gefahr: H222, H229, H336, H412, EUH066, EUH208: Enthält N-(3-(Trimethoxysilyl)propyl)ethylendiamin. Kann allergische Reaktionen hervorrufen.

**9960652 486,95**

**10 SOLARMODUL SUN PEAK SPR 120**  
 Mit MC4  
 Maße 52,7 x 3,5 x 103,7 cm (B x H x T).  
 Rahmen schwarz **9960639 272,95**  
 Rahmen alu **9958267 271,95**

**Bitte beachten Sie die Erläuterungen der Piktogramme sowie die Gefahrenhinweise auf Seite 608 dieses Kataloges.**



Gefahr



**16 SOLARANLAGE SPR CARAVAN KIT SOLAR PEAK MPPT SMS15 170 W / 12 V**  
 12 VDC, 1 x Solarmodul 170 W, 1 x Solarladeregler Victron 75/15, 1 x Modulbefestigung Kit Easy Mount One and Easy Mount Two, 1 x Dachdurchführung, 1 x Klebeset, 5 m Modulkabel QuickCab4, 1,5 m Batteriekabel mit Sicherung (20 A), 1 x Adapterkabel für EBL.  
 o Mit MC4  
 o Regler mit Bluetoothfunktion  
 Maße 79,6 x 3,5 x 108,2 cm (B x H x T).  
 Gefahr: H222, H229, H336, H412, EUH066, EUH208: Enthält N-(3-(Trimethoxysilyl)propyl)ethylendiamin. Kann allergische Reaktionen hervorrufen

**9960657 766,50**



Gefahr



**18 SOLARANLAGE ENERGY GENERATION KIT PHAESUN MARE FLEX 120 W / 12 V**  
 1 Solarmodul Phaesun Mare Flex 120, 1 Laderegler 20 A für zwei Batterien und Display, 5 m Modulkabel mit Steckern, 1 Batteriekabel mit integrierter Sicherung, 1 weißer Dachdurchführung, Klebeset.  
 o Sunpower Maxeon Solarzelle  
 Maße 79,6 x 3,5 x 108,2 cm (B x H x T).  
 Gefahr: H222, H229, H336, H412, EUH066, EUH208: Enthält N-(3-(Trimethoxysilyl)propyl)ethylendiamin. Kann allergische Reaktionen hervorrufen.

**9960681 566,95**



Gefahr




**20 SOLARANLAGE ENERGY GENERATION KIT MARE FLEX 155 W**  
 Energy Generation Kit Phaesun Mare Flex 155 W, Laderegler 20A für zwei Batteriekreise, LCD Display, Batteriekabel m. Sicherung, Dachdurchführung weiß, Klebeset Easy Bond Three.  
 Maße 54 x 0,4 x 144 cm (B x H x T).  
 Gefahr: H222, H229, H336, H412, EUH066, EUH208: Enthält N-(3-(Trimethoxysilyl)propyl)ethylendiamin. Kann allergische Reaktionen hervorrufen.

**9958264 640,50**

**17 SOLARMODUL SUN PEAK SPR 170**  
 Maße 79,6 x 3,5 x 108,2 cm (B x H x T).  
**9960641 415,95**  
**9958268 415,95**

**19 SOLARMODUL MARE FLEX**  
 o Mit MC4  
 Leistung 120 W. Maße 54 x 0,4 x 119 cm (B x H x T).  
**9960642 359,95**

**21 SOLARMODUL MARE FLEX 155**  
 Maße 54 x 0,4 x 144 cm (B x H x T).  
**9958263 479,95**



**22 SOLARMODUL KIT PHAESUN FLY WEIGHT**  
 3x45W (135W), 12 VDC, 3x 12 Zellen, Mono, Textilrahmen, 5 Meter Kabel mit Batterieklemmen, Laderegler mit LCD-Display und USB (5 VDC / 1500 mA), faltbar und tragbar.  
 Maße aufgeklappt 128 x 54 x 1 cm, gefaltet 41 x 54 x 2 cm.  
**9970503 497,95**


**23 SOLARMODUL FLY WEIGHT 12 V 2 X 45 W (90 W) PREMIUM FALTBAR**  
 2 x 45 W (90 W), 12 VDC, 2 x 36 Zellen, mono, Textilrahmen, 5 Meter Kabel, faltbar und tragbar.  
 Maße aufgeklappt 107,5 x 56 x 0,8 cm, gefaltet 44 x 56 x 2 cm.  
**9970604 298,00**

**24 SOLAR-ANZEIGEPANEL FOX-D / E LCD**  
 Dient als zusätzliche Strom- und Spannungsanzeige für bis zu 20 A, 12/24 V.  
 o Passend für alle Laderegler  
**9970106 69,50**

Bitte beachten Sie die Erläuterungen der Piktogramme sowie die Gefahrenhinweise auf Seite 608 dieses Kataloges.

SM L-Form 90

SM C-Form 90



### 1 SOLARMODULE

Eine perfekte Lösung für Kastenwagen (z.B. Fiat Ducato) mit wenig Platz auf dem Fahrzeugdach. Effektiv auch bei Teilabschattung durch Bypass-Dioden. Inkl. 5m, witterungsbeständigem Solarkabel.

Modell	Leistung Wp	Maße (B x H x T mm) (inkl. Spoilerprofil)	Gewicht (kg)	Art.-Nr.	Preis
SM SIZED 120	120	500 x 20 x 1.360	3,7	<b>9960345</b>	<b>399,95</b>
SM L-Form 90	90	800 x 20 x 1.310	2,95	<b>9960342</b>	<b>439,95</b>
SM C-Form 90	90	860 x 20 x 1.310	2,95	<b>9960343</b>	<b>439,95</b>
SM C-Form 120	120	820 x 20 x 1.380	3,7	<b>9960344</b>	<b>553,50</b>

PWM C-Form 120



### 2 SOLARKOMPLETTANLAGE PWM

Geformt für Ducato VAN. 5 m Kabel enthalten. Laderegler PWM 20A für zwei Batterien. Max. Eingang 350 Wp / 20 A - kann mit 2 Modulen und 2 Batterien verwendet werden.

Lieferumfang PWM Regler Set Solarmodul, Regler RE 104, Dachdurchführung, Klebeset.  
Gefahr: H225, H315, H318, H361d, H336, H304, H411, EUH210.

### 3 SOLARKOMPLETTANLAGE MPPT

Geformt für Ducato VAN. 5 m Kabel enthalten. Solarladeregler Victron MPPT SmartSolar 75 / 15 Die Smart Solar MPPT Regler garantieren ultraschnelles Maximum-Power-Point Tracking für autarke Systeme. Alle Regler haben integriertes Bluetooth und über Victron Connect kann man das System steuern und überwachen.

Lieferumfang MPPT Regler Set Solarmodul, Regler RE 104, Dachdurchführung, Klebeset.  
Gefahr: H225, H315, H318, H361d, H336, H304, H411, EUH210.



Modell	Leistung Wp	Maße (B x H x T mm) (inkl. Spoilerprofil)	Gewicht (kg)	Art.-Nr.	Preis
PWM L-Form 90	90	800 x 20 x 1.310	2,95	<b>9960348</b>	<b>588,50</b>
PWM C-Form 90	90	820 x 20 x 1.310	2,95	<b>9960349</b>	<b>588,50</b>
PWM C-Form 120	120	820 x 20 x 1.380	3,7	<b>9960350</b>	<b>701,95</b>
PWM S 120	120	500 x 20 x 1.360	3,7	<b>9960351</b>	<b>548,50</b>
MPPT L-Form 90	90	800 x 20 x 1.310	2,95	<b>9960352</b>	<b>655,50</b>
MPPT C-Form 90	90	820 x 20 x 1.310	2,95	<b>9960353</b>	<b>655,50</b>
MPPT C-Form 120	120	820 x 20 x 1.380	3,7	<b>9960354</b>	<b>768,95</b>
MPPT S 120	120	500 x 20 x 1.360	3,7	<b>9960355</b>	<b>615,50</b>

### 4 SOLARMODUL 3D FLEX

Spezielle, flexible Solarmodule ideal für die Montage auf Vans und Minivans mit Aufsteldach. Eine integrierte Polycarbonatschicht (16mm Stärke) fungiert zwischen Dach und Modul als Wärmeableitung. Montage auch auf Dächern mit leicht gekrümmter Oberfläche möglich. Einzelmodul ohne Laderegler, wir empfehlen den Laderegler PWM Pos.6.



Spannung	Leistung	Maße (B x H x T cm)	Art.-Nr.	Preis
18 V	130 W	103 x 2 x 67	<b>9958284</b>	<b>519,95</b>
18 V	190 W	99,5 x 2 x 99,5	<b>9958285</b>	<b>713,95</b>

### 5 SOLARANLAGEN 3D FLEX

Lieferumfang Solarmodul, Solarladeregler MPPT Victron 75/15, Dachdurchführung und Klebeset.  
Gefahr: H225, H315, H318, H361d, H336, H304, H411, EUH210.

Spannung	Leistung	Maße (B x H x T cm)	Art.-Nr.	Preis
18 V	130 W	103 x 2 x 67	<b>9958286</b>	<b>735,50</b>
18 V	190 W	99,5 x 2 x 99,5	<b>9958287</b>	<b>929,95</b>



### 6 REGLER PWM CHARGE CONTROLLER 20 A FÜR 2 BATTERIEN

Laderegler PWM 20A für zwei Batterien. Max. Eingang 350 W / 20 A - kann mit 2 Modulen und 2 Batterien verwendet werden.

**9960346** **92,75**



### 7 DISPLAY RE 120 FÜR SOLARMODULE

Fernanzeige für PWM Regler aus Pos. 2, 6 und 8. Plug and play. 10 m Kabel enthalten.

**9960347** **67,25**



### 8 ZUBEHÖRPAKET FÜR SOLARANLAGE

PWM-Regler, DEKASYL MS-1, DEKACLEAN ULTRA und Anschlussbox.

Gefahr: H225, H319, H336, EUH210, EUH208 Enthält N-(3-(dimethoxymethylsilyl)propyl)ethylenediamine, Diocetylbinbis(acetylacetonat), Aminoethylaminopropyltrimethoxysilan. Kann allergische Reaktionen hervorrufen.

**9960759** **59,00**



Bitte beachten Sie die Erläuterungen der Piktogramme sowie die Gefahrenhinweise auf Seite 608 dieses Kataloges.



**9 ANTARION KIT MONOKRISTALLIN**

Kompakte Größe, speziell entwickelt für Reisemobile. Mit 10 A PWM Laderegler und allen notwendigen Kabeln. Geliefert als kompletter Bausatz mit Regler, Kleber (DEKASYL MS-1), Cleaner (DEKACLEAN ULTRA) und Dachdurchführung.

Gefahr: H225, H319, H336, EUH210, EUH208 Enthält N-(3-(dimethoxymethylsilyl)propyl)ethylenediamine, Dioctyltinbis(acetylacetonat), Aminoethylaminopropyltrimethoxysilan. Kann allergische Reaktionen hervorrufen.

Ausführung	Maße (B x H x T cm)	Gewicht (kg)	Art.-Nr.	Preis
Modul 110 W	102,4 x 6 x 67	9,8	<b>9960330</b>	<b>205,00</b>
Modul 130 W	112 x 6 x 67	9,8	<b>9960331</b>	<b>225,00</b>
Modul 150 W	121,5 x 6 x 67	11,6	<b>9960338</b>	<b>245,00</b>
Modul 170 W	149,5 x 6 x 67	14	<b>9955422</b>	<b>265,00</b>
Komplett-Kit Slim 130 Wp	137 x 6 x 52	9,4	<b>9970419</b>	<b>239,00</b>
Komplett-Kit Slim 150 Wp	155 x 6 x 52	10,6	<b>9970421</b>	<b>259,00</b>



Gefahr

**10 SOLARANLAGE ALL BLACK**

Diese ALL BLACK PERC Zellen liefern bis zu 20 % mehr Energie als ein klassisches Solarpanel. Alle Anlagen enthalten einen MPPT Laderegler und verbessern die Leistung des Solarpanels zusätzlich um bis zu 20 % gegenüber einem klassischen Regler. Wird im Komplett-Set mit Regler, Klebstoff (DEKASYL MS-1), Reiniger (DEKACLEAN ULTRA) und Dachdurchführung geliefert.

Gefahr: H225, H319, H336, EUH210, EUH208 Enthält N-(3-(dimethoxymethylsilyl)propyl)ethylenediamine, Dioctyltinbis(acetylacetonat), Aminoethylaminopropyltrimethoxysilan. Kann allergische Reaktionen hervorrufen.

Ausführung	Maße (B x H x T cm)	Gewicht (kg)	Art.-Nr.	Preis
Komplett-Kit 120 Wp	112 x 6 x 67	10	<b>9955423</b>	<b>299,00</b>
Komplett-Kit 140 Wp	121,5 x 6 x 67	11	<b>9955424</b>	<b>319,00</b>
Komplett-Kit 160 Wp	149,5 x 6 x 67	12	<b>9955425</b>	<b>359,00</b>
Komplett-Kit 190 Wp	151,5 x 6 x 67,6	13,8	<b>9970651</b>	<b>419,00</b>
Komplett-Kit 230 Wp	183 x 6 x 67	16,5	<b>9970422</b>	<b>499,00</b>
Komplett-Kit 300 Wp	168 x 6 x 100	21,2	<b>9970423</b>	<b>579,00</b>



Gefahr

**11 SOLARANLAGE BLACK BOOSTER**

Hochleistungszellen für maximalen Solarstromertrag in Verbindung mit den MPPT Doppelbatterie-Reglern der neuesten Generation, 10 A, bzw. 20 A. Wird im Komplett-Set mit Regler, Klebstoff (DEKASYL MS1), Reiniger (DEKACLEAN ULTRA) und Dachdurchführung geliefert.

Gefahr: H225, H319, H336, EUH210, EUH208 Enthält N-(3-(dimethoxymethylsilyl)propyl)ethylenediamine, Dioctyltinbis(acetylacetonat), Aminoethylaminopropyltrimethoxysilan. Kann allergische Reaktionen hervorrufen.

Leistung	Maße (B x H x T cm)	Gewicht (kg)	Art.-Nr.	Preis
120 W	121,5 x 6 x 54,5	9,5	<b>9955426</b>	<b>399,00</b>
140 W	134,2 x 6 x 54,5	10,5	<b>9955427</b>	<b>439,00</b>
170 W	146,5 x 6 x 54	14	<b>9970652</b>	<b>549,00</b>
220 W	134 x 6 x 80,8	17	<b>9970653</b>	<b>689,00</b>



Gefahr

**12 SOLARREGLER ANTARION MPPT**

Der Antarion MPPT-Regler (Maximum Power Point Tracking) passt die Ladespannung und den Ladestrom kontinuierlich an, um den bestmöglichen Solarertrag zu erzielen.

- o Die Ladespannung kann je nach Batterietyp eingestellt werden
- o Geeignet für alle 12V- oder 24V-Säure-, Gel-, AGM- oder Lithiumbatterien
- o Zweiter Batterieausgang zum Laden der Motorbatterie



MPPT 10 A

**MPPT 10 A**

Leistung 160 W. Maße 14,7 x 7,9 x 4 cm (B x H x T).  
Gewicht 0,34 kg.

**9960757 89,00**

**MPPT 20 A**

Leistung 320 W. Maße 14,7 x 7,9 x 4 cm (B x H x T).  
Gewicht 0,4 kg.

**9934698 119,00**



MPPT 20 A

**MPPT 20 A Bluetooth**

Ermöglicht es Ihnen, auf Ihrem Smartphone die vom Solarpanel kommende Ladung und den Ladezustand des Akkus anzuzeigen. Kostenlose Anwendung Antarion Solar für Android und IOS verfügbar.

Leistung 320 W. Maße 14,7 x 7,9 x 4 cm (B x H x T).  
Gewicht 0,4 kg.

**9960758 145,00**







### 1 EPSILON 12V100AH / 12V150AH LITHIUM-EISENPHOSPHAT-BATTERIE (LIFEPO4)

Die Lithium-Eisenphosphat-Batterie Epsilon verfügt über die höchste Kapazität in einem Standardgehäuse, die auf dem Markt verfügbar ist. Das hoch anspruchsvolle und integrierte BMS sorgt für Sicherheit, Funktionalität und Bedienfreundlichkeit in einem leichten und robusten Gehäuse. Die vollständig automatische Heizfunktion, verbesserte Bluetooth-Verbindung und die mehrfach anschließbaren beschichteten Aluminiumanschlüsse machen diese Batterie unverzichtbar.

Spannung	Kapazität	Maße	Gewicht	Art.-Nr.	Preis
	AH K100	(B x H x T mm)	(kg)		
12,8 V	100 Ah	175 x 190 x 278	11	<b>9958069</b>	<b>1.909,00</b>
12,8 V	150 Ah	175 x 190 x 353	16	<b>9958079</b>	<b>2.416,00</b>

### 2 BATTERIEHALTERUNGSSET FÜR EPSILON

Batteriehalterungsset zur einfachen Montage einer einzelnen Epsilon 12V100Ah oder Epsilon 12V150Ah Lithiumbatterie.

Maße 20 x 5 x 30 cm (B x H x T).

**9958089 54,50**



### 5 LITHIUM BATTERIE LIFEPO4

Die RKB Smart Battery LiFePO4 wurde mit dem Ziel entwickelt, Bleibatterien zu ersetzen und den hohen Ansprüchen, die heute an Speicherbatterien gestellt werden, gerecht zu werden. Die Batterien verfügen über Lithium-Eisenphosphat (LiFePO4) Zellen, welche als sehr sicher und zyklensfest gelten. Zusätzlich wird die Batterie über ein integriertes Smart-BMS gegen Überstrom, Überladung, Tiefentladung, Kurzschlüsse und Übertemperatur geschützt.

- o Bis zu 60% leichter als herkömmliche Bleibatterien
- o Volle Kapazität (100%) nutzbar
- o Sehr geringe Selbstentladung, < 3% pro Monat
- o Einfacher Einbau, wartungsfrei und langlebig

Spannung	Kapazität	Maße	Gewicht	Art.-Nr.	Preis
	AH K100	(B x H x T mm)	(kg)		
12,8 V	50 Ah	200 x 170 x 170	5,5	<b>9960743</b>	<b>599,00</b>
12,8 V	100 Ah	318 x 176 x 187	11,9	<b>9960739</b>	<b>1.190,00</b>
12,8 V	150 Ah	485 x 170 x 240	16,5	<b>9960741</b>	<b>1.760,00</b>
12,8 V	200 Ah	525 x 240 x 220	22,5	<b>9960742</b>	<b>2.240,00</b>



### 8 PORTABLE POWER PACK ENERGY GEN 500 P

Batterietyp Li-on 518 Wh. Wechselrichter 500W Sinuswelle. 230 VAC/50 Hz. 2x AC-Steckdose Universal Euronorm. 2x DC-Steckdose 12V/10A. 2x USB-A 2400mA. 1x USB-A QC3.0 18W, 1x USB-C 18W. 1x KFZ-Anzünder-Ausgang 10A. 1x DC-Eingang 18...24VDC/5A. Hauptnetzteil. 12V DIN KFZ-Ladegerät (im Lieferumfang enthalten) oder PV Kabelset optional. Maße 16,8 x 21 x 30,5 cm (B x H x T). Gewicht 7 kg.

**9958262 648,95**

### 9 SOLAR MODUL KABEL SET MC4 - SA FÜR POWER PACK ENERGY GEN 500P

Lieferumfang: 1 x 5 m SAE-Verlängerungskabel 2/5, 1 x 1 m SAE-Kabel DC-5521 2/1, 1 x 1 m SAE-Kabel Standard 4 2/1.

**9939352 43,25**



### 3 NOMIA 12V210AH / 12V340AH LITHIUM-EISENPHOSPHAT-BATTERIE (LIFEPO4)

Die Nomia ist eine wiederaufladbare Lithium-Eisenphosphat-Batterie (LiFePO4) mit einer Nennkapazität von 210Ah bzw. 340 Ah. Die einzigartige Kombination aus modernster Technologie und intelligenter Software macht diese Lithiumbatterie zu einer robusten, sicheren und einfachen Energiespeicherlösung.

- o Hohe Kapazität, geringer Platzbedarf und wenig Gewicht bei hervorragender Belastungstoleranz
- o Hohe Zyklenzahl (im Reisemobil 5000 Zyklen) haben eine jahrelange Anwendungs- und Nutzungsdauer
- o Schnelle Ladung und Entladung möglich
- o Lichtmaschinenleistung wird voll genutzt

Spannung	Kapazität	Maße	Gewicht	Art.-Nr.	Preis
	AH K100	(B x H x T mm)	(kg)		
12 V	340 Ah	227 x 314 x 417	33	<b>9970829</b>	<b>4.498,20</b>
12 V	210 Ah	417 x 314 x 227	23	<b>9960246</b>	<b>3.566,00</b>

### 4 BATTERIEHALTER SET 2 STÜCK ZC NOMIA

Mit dieser Halterung befestigen Sie Ihre Nomia Lithiumbatterie ganz leicht.

**9936821 69,95**



### 6 TOUCH-ANZEIGE INKL. 5M KABEL

Das Touch-Display ist ein intelligentes Batterie- Messgerät, das Spannung, Strom, Ladestatus und verbleibende Lade- und Entladezeit anzeigen kann. In sechs verschiedenen Sprachen: Deutsch, Niederländisch, Englisch, Französisch, Italienisch und Spanisch.

Passend für Nomia 210 und 340 Ah.  
**9932063 275,50**



### 7 NOMIA BI-STABILES RELAIS V23130C 12V 260A

Externer Über- und Unterspannungsschutz für Systeme mit BMS/CAN-Ausgängen mit anschlussfertigem Verbindungskabel (1 m). Zur Verwendung mit Super B Nomia Batterien: Nomia 12V210Ah, Nomia 12V340Ah. Dauerstrom-Begrenzung 190 A bei 85°C / 185 °F - Geeignet für Spannungsebenen bis zu 12 V Gleichspannung - Hohe Spitzenstromtragfähigkeit bis zu 1500 A. Es ist Bi-stabil und somit hat es fast keinen Eigenverbrauch. Zwingend erforderlich, um eine Sicherheitsabschaltung zu gewährleisten.

**9974020 166,95**



### 10 ENERGY GENERATION KIT POWER BACK LI-ON 90 / 500

Lieferumfang:

- o 1 x tragbares Solarmodul Fly Weight 2x45 W (90 W)
- o 1 x Textilrahmen
- o 1 x Power Pack Energy Gen 19 V/4

Batterietyp Li-on 19 V/4. Verbrauch 2 x 45 90 W, 500 W Sinuswelle. Leistung 230 V AC. Nennstrom 73 A. Gewicht 13 kg.

**9970823 962,00**



**BÜTTNER****11 LITHIUM BATTERIE POWERUNIT**

Die PowerUnit ermöglicht die einfache und sichere Kombination einer BÜTTNER ELEKTRONIK LiFePO<sub>4</sub>-Batterie mit der bereits vorhandenen Bordbatterie (AGM/Gel/Flüssigsäure). Beide Batteriesysteme werden mit dem beiliegenden Kabelset verbunden. Die Überwachung und Steuerung der Anlage übernimmt ein spezieller Batterie-Computer CONTROL. Dieser ist mit dem BMS (Battery-Management-System) der Lithium Batterie verbunden und verhindert die weitere Aufladung durch die vorhandenen Ladesysteme, wenn die Lithium-Batterie vollgeladen ist, aber die Ladeeinrichtungen aufgrund ihrer AGM oder Gel-Kennlinie die verbaute Bordbatterie noch weiter aufladen müssen. Darüber hinaus zeigt der Batterie-Computer CONTROL die noch verfügbare Gesamt-Kapazität des kompletten Batteriesystems im Innenraum an.

Spannung 12 V. Lieferumfang Kabelbrückenltg. 2 x 400 mm; 1 x 800 mm in 35 mm<sup>2</sup>.

Modell	Kapazität AH K100	Gewicht (kg)	Art.-Nr.	Preis
Batterie - Power - Unit I	85 Ah	11,4	<b>9960619</b>	<b>1.729,00</b>
Batterie - Power - Unit II	105 Ah	15,3	<b>9960621</b>	<b>1.809,00</b>
Batterie - Power - Unit III	120 Ah	16,4	<b>9960622</b>	<b>1.959,00</b>
Batterie - Power - Unit IV	180 Ah	25,2	<b>9960623</b>	<b>2.698,00</b>

**BÜTTNER****12 LITHIUM BATTERIE POWERSET**

Das Lithium-Batterie Power Set ist das optimale Umrüst-Set für alle, die ihr Reisemobil oder den Kastenwagen auf Lithium-Batterietechnik umstellen oder das Fahrzeug von Anfang an damit ausstatten wollen. Die Kombination der einzelnen Komponenten garantiert immer volle Kapazität und einen sicheren Betrieb in allen Klimazonen und zu jeder Jahreszeit. Das Set ist so konzipiert, dass es als eigenständiges System funktioniert, aber auch parallel an eine bereits vorhandene Lade-Infrastruktur angeschlossen werden kann, wenn noch kein Ladebooster vorgesehen ist.

Spannung 12 V. Lieferumfang jeweils ein BCB 25/20 mit den Maßen 270 x 223 x 70 mm (B x H x T).

Modell	Kapazität AH K100	Gewicht (kg)	Art.-Nr.	Preis
Lithium Batterie Power Set I	85 Ah	16,1	<b>9960614</b>	<b>2.339,00</b>
Lithium Batterie Power Set II	105 Ah	17,1	<b>9960615</b>	<b>2.419,00</b>
Lithium Batterie Power Set III	120 Ah	18,1	<b>9960616</b>	<b>2.579,00</b>

**BÜTTNER****13 LITHIUM-EISEN-PHOSPHAT-AKKU (LIFEPO4)**

Speziell für Reisemobile entwickelte Lithium-Hochleistungsakku. Hohe Speicherkapazität, geringes Gewicht und eine hohe Zyklenfestigkeit zeichnen die LiFePO<sub>4</sub>-Bordbatterien von BüttnerElektronik aus. Durch ein intelligentes Batterie-Management-System (BMS) werden die Batterien intern überwacht. Der Betrieb von Wechselrichtern auch mit höherer Ausgangsleistung ist problemlos möglich. Selbst bei der kleinsten Ausführung können mit einem Wechselrichter Verbraucher bis zu 1200 W betrieben werden. Bereits mit der MT LI 105 können Wechselrichter bis 1700 W eingesetzt werden und bei den beiden Batterien mit 120 Ah und 180 Ah sind Verbraucher bis 2000 W kein Problem. Somit ist es möglich diese Batterie in eine vorhandene Standard-Halterung einzubauen und durch die ebenfalls verwendeten Rundpole können die bereits montierten Kabel einfach aufgesetzt werden. Bei der MT LI 120 und 180 können die Kabel direkt aufgeschraubt werden, es ist aber auch hier möglich nachträglich Rundpole aufzuschrauben.

Spannung	Kapazität AH K100	Maße (L x B x H cm)	Gewicht (kg)	Art.-Nr.	Preis
12 V	85 Ah	27,8 x 17,5 x 19	11	<b>9960268</b>	<b>1.349,00</b>
12 V	105 Ah	35,3 x 17,5 x 19	12	<b>9960612</b>	<b>1.399,00</b>
12 V	120 Ah	33,0 x 17,2 x 21,2	13	<b>9960613</b>	<b>1.599,00</b>
12 V	180 Ah	48,5 x 17,2 x 25	23	<b>9932141</b>	<b>2.349,00</b>
12 V	240 Ah	52 x 24 x 22	29	<b>9958252</b>	<b>2.969,00</b>
12 V	300 Ah	52 x 27 x 22	36	<b>9958253</b>	<b>3.599,00</b>

**14 LITHIUM EISEN PHOSPHAT AKKU (LIFEPO4) MIT BLUETOOTH FUNKTION**

Für Ihre Sicherheit unterwegs unabhängig und optimal informiert durch Bluetooth Funktion. Einsatz im Bereich Caravaning - Outdoor - Solar. Direkter Abruf der Batterie Parameter über die Bluetooth Funktion zum Bsp. Smart Phone. LIFEPO<sub>4</sub> Technologie, mit eingebauter BMS Elektronik gibt Schutz vor Überladung, Tiefentladung, Übertemperatur. Geeignet für Montage unter dem Sitz.

VB 001 / 172 AH 12.8 Volt Batterie, Gewicht 26.7 kg. Maße 357 x 151.5 x 318.5 mm (L x B x H). 2200 WH.

VB 007 / 120 AH 12.8 V Batterie, Gewicht 20 kg. Maße 356 x 169 x 189.5 mm (L x B x H). 1536 WH.

Spannung	Kapazität AH K100	Maße (B x H x T mm)	Gewicht (kg)	Art.-Nr.	Preis
12,8 V nominal	120 Ah / 1.536 WH	189 x 356 x 169	20	<b>9960364</b>	<b>1.304,00</b>
12,8 V nominal	172 Ah / 2.200 WH	318 x 357 x 151	26,7	<b>9960365</b>	<b>1.819,00</b>



# AGM Professional Line



## BÜTTNER

↔ DOMETIC

### 1 BORD-BATTERIE MT AGM 120 PROFESSIONAL

In bewährter AGM-Ausführung mit einem speziellen Mikrofließ ausgerüstet, stellt diese Bordbatterie bei gleichen Abmessungen noch mehr Kapazität zur Verfügung.

- o Leistungssteigerung durch ein höheres Zellvolumen
- o Längere Stromversorgung

Kapazität 120 Ah (K100). Maße 353 x 190 x 175 mm (B x H x T). Gewicht 27,5 kg. Polanschluss 0.

9952359 469,00



## BÜTTNER

↔ DOMETIC

### 2 BORD-BATTERIE MT AGM PROFESSIONAL

Wartungsfreie Bordbatterie speziell für Reisefahrzeuge mit auslaufsicherer Glasmatten-Vlies Technologie.

- o Entwickelt für sehr hohe Zyklenbelastung
- o Optimal geeignet für Solarbetrieb und Wechselrichtereinsatz
- o Extrem hohe Leistungsaufnahme auch bei kühlen Außentemperaturen (Wintercamping)

Polanschluss 0.

Modell	Kapazität AH K100	Abmessungen (B x H x T mm)	Gewicht (kg)	Art.-Nr.	Preis
MT AGM 85	85 Ah	278 x 190 x 175	19	9931797	369,00
MT AGM 100	100 Ah	315 x 190 x 175	24,5	9931798	399,00



## EXIDE

### 3 EQUIPMENT AGM

Das leistungsstarke AGM Marine & Leisure-Sortiment von Exide umfasst 3 AGM-Batterien. Die AGM-Technologie ist die Lösung, um die Energieversorgung auf einem konstant hohen Niveau bei Nutzung energieintensiver Geräte zu garantieren und ist der Schlüssel für eine möglichst lange Batterie-Lebensdauer.

Bezeichnung / Modell	EQ600	EQ800	EQ1000
Kapazität Ah K20	70	95	120
Maße (B x H x T mm)	278 x 175 x 190	353 x 175 x 190	286 x 269 x 230
Pol-Anschluss	0	0	2
Gewicht (kg)	21	26	40
Art.-Nr.	9960713	9960714	9960712
Preis	339,95	434,95	798,95

## EXIDE

### 4 DUAL AGM

Batterien, die entwickelt wurden, um die gängigsten Wohnmobile und Wohnwagen mit Energie zu versorgen und eine gute Anlaufleistung für Motoren zu bieten. Die eingebaute AGM-Technologie (Vliesakku/Gitterplatte) mit einer Ca/Ca-Legierung und einer (durch ein Ventil regulierten) VRLA-Lüftung deckt eine Wh-Leistungsspanne von 450 bis 2.100 Wh ab und bietet somit eine große Auswahl für jede Art Freizeitfahrzeuge.

- o Hohe Einbauflexibilität (im Fahrgastraum, an der Seite)
- o Absolut wartungsfrei, geeignet für lange Standzeiten
- o Einsparungen bei der Ladezeit von bis zu 50 %
- o Robust (hoher Vibrations- und Neigungswiderstand, verschüttungs- und auslaufsicher)



Bezeichnung / Modell	EP 800 (ersetzt EK920)	EP 900	EP 1200	EP 1500	EP 2100
Kapazität Ah K20	92	100	140	180	240
Maße (B x H x T mm)	353 x 190 x 175	330 x 240 x 173	513 x 223 x 189	513 x 223 x 233	518 x 240 x 279
Pol-Anschluss	0	1 + 8	3	3	3
Gewicht (kg)	26,1	32	45	55	72
Art.-Nr.	9952645	9957575	9957576	9957577	9957578
Preis	249,95	416,95	435,95	594,95	725,50

Die technisch zulässige Gesamtmasse des Fahrzeugs sowie die technisch zulässige Gesamtmasse auf der Achse dürfen nicht überschritten werden. Nachträglich am Fahrzeug angebrachtes Zubehör verringert die Zuladungsmöglichkeit und beeinflusst die Achslasten. Nachträgliche Änderungen am Fahrzeug (z. B. Ablastung), die die Massewerte des Fahrzeugs beeinflussen, liegen im Verantwortungsbereich des Fahrzeughalters. Weitere Hinweise & Erläuterungen zur Gewichtsthematik finden Sie in den Verkaufsunterlagen und auf den Websites der Hersteller.



### 5 AGM

Blei-Säure Batterie der Spitzenklasse mit 3 – 4facher Zyklusfestigkeit gegenüber herkömmlichen Batterien. Zuverlässiger Energielieferant für Reisemobil und Caravan. Geeignet auch für Dual Power zum Starten und Versorgen (z. B. Caravanrangierantrieb und Beleuchtung). Sicherheitsventile und Wartungsfreiheit bieten eine extrem sichere Handhabung.

- o Hohe Energienutzung durch schnelle Wiederaufladung



Bezeichnung / Modell	Kapazität K20	Maße (B x H x T mm)	Pol-Anschluss	Gewicht (kg)	Art.-Nr.	Preis
Professional AGM LA 60	60	242 x 190 x 175	0	17,5	<b>9985922</b>	<b>255,00</b>
Professional AGM LA 70	70	278 x 190 x 175	0	20,4	<b>9985921</b>	<b>292,00</b>
Professional AGM LA 80	80	315 x 190 x 175	0	22,8	<b>9985919</b>	<b>309,00</b>
Professional AGM LA 95	95	353 x 190 x 175	0	26,4	<b>9985918</b>	<b>329,00</b>
Professional AGM LA 105	105	394 x 190 x 175	0	29,4	<b>9985917</b>	<b>407,00</b>
Professional AGM LA 210	210	518 x 242 x 276	0	61	<b>9958335</b>	<b>733,00</b>



YTS 4.2



YTS 5.5



### 6 OPTIMA YELLOW TOP, DIE TECHNOLOGIE MACHT'S

Die patentierte AGM SpiralCell®-Technologie ist die derzeit fortschrittlichste Batterietechnik für den Einsatz im Caravanning-Bereich und weist eine große Anzahl von besonderen Merkmalen auf. Statt der Flachplatten normaler Batterien werden zwei dünne hochreine Bleiplatten zusammen mit einem Glasvlies zu einer Spiralzelle gewickelt.

- o Einzigartige Bauart, umweltschonend
- o Massiv gegossene Zellverbindungen, höhere Elektrolytdichte
- o Geringer Innenwiderstand
- o Haltbarkeit von über 1.000 Lade- und Entladezyklen
- o Hohe Hochstromfähigkeit und Zyklusfestigkeit

Bezeichnung / Modell	YTS 2.7	YTS 4.2	YTS 5.5
Kapazität Ah K20	38	55	75
Maße (B x H x T mm)	237 x 227 x 129	254 x 200 x 175	325 x 238 x 165
Pol-Anschluss	8	8	8
Gewicht (kg)	12,5	19,5	26,5
Art.-Nr.	<b>9912796</b>	<b>9952550</b>	<b>9952552</b>
Preis	<b>239,00</b>	<b>309,00</b>	<b>375,00</b>



### 7 AGM BATTERIE 92 AH 12 V

Für Freizeitwendungen in Reisemobil, Caravan, Camping und Booten besonders bei viel Energiebedarf in Verbindung zur Stromentnahme über längere Zeiträume.

Maße 354 x 190 x 175 mm (B x H x T). Gewicht ca. 27,5 kg. Polanschluss 0.

**9990507 356,00**



» AGM Batterien sind wartungsfrei, haben eine hohe Kapazität, kurze Ladezeit und eine hohe Beständigkeit bei niedrigen Temperaturen. Jedoch kann es bei hohen Temperaturen zu Leistungsabfällen kommen. «



Eugen Waibel  
Experte für Fahrzeugtechnik



### 8 AGM BATTERIE SUN STORE

Der ultimative Sonnenspeicher für Ihre Solaranlage.

Bezeichnung / Modell	SUN STORE AGM 90	SUN STORE AGM 125	SUN STORE AGM 150	SUN STORE AGM 175
Kapazität Ah K100	90 Ah	125 Ah	150 Ah	175 Ah
Maße (B x H x T mm)	167 x 178 x 348	173 x 220 x 330	177 x 225 x 410	170 x 240 x 485
Pol-Anschluss	1	1	1	1
Gewicht (kg)	23,5	30,6	37,6	48,2
Art.-Nr.	<b>9952037</b>	<b>9952038</b>	<b>9952040</b>	<b>9952047</b>
Preis	<b>283,50</b>	<b>366,50</b>	<b>450,50</b>	<b>562,95</b>

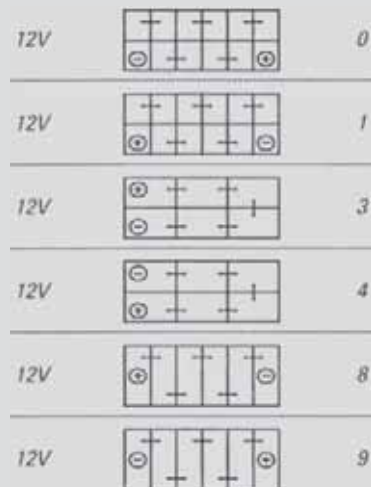


## Kapazität

Batteriekapazität wird in verschiedenen Bezeichnungen angegeben. Die meist verwendeten Angaben sind 5h, 20h oder 100h. Das bedeutet, eine Ah Leistung bezogen auf die 5, 20 oder 100 stündige Entnahmedauer. Die entnehmbare Strommenge verringert sich, wenn diese kurzfristig aus der Batterie entnommen wird. Daher sind die Kapazitätsangaben bei 20 stündiger Nennkapazitätsangabe rein zahlenmäßig geringer, als bei 100h. Die Kapazität wird z.B. auch mit C20 oder C100 angegeben. Die Angabe 5h wird überwiegend nur bei Starterbatterien eingesetzt und ist im Caravan und Reisemobilbereich nicht relevant.

Sind Sie mit ihrer bisherigen Bordbatterie in AGM oder Gelauführung gut gefahren? Hat die bisherige Batterie über viele Jahre gute Dienste verrichtet und war die Kapazität gefühlt eigentlich immer ausreichend? Wenn ja, warum wollen Sie dann wechseln? „Never change a running system“. Etwas Bewährtes besser machen kostet in dem Fall unnötig Geld und bringt Ihnen doch keinen Vorteil. Wenn Gewicht und Platz nicht das vorrangige Thema sind, wäre zu überlegen beim Batterietausch die Kapazität zu verdoppeln. Die Kosten sind immer noch weitaus geringer als auf LiFePO4 umzustellen. Anders sieht es aus, wenn die Bordbatterie sehr stark belastet wird. Vielleicht trotz Solaranlage eine ständig sehr tiefe Entladung vorliegt. Die bisherige Batterie durch eben diese hohe Belastung frühzeitig ausgefallen ist. Wenn Kapazitätserweiterung kein Thema ist, weil Gewicht und Platz kritisch sind. Dann ist es an der Zeit sich Gedanken über einen Wechsel zu machen. Ist die entsprechende Lade-Infrastruktur vorhanden, um eine LiFePO4-Batterie optimal zu laden, dann ist diese Batterietechnik die beste Alternative.

## Batteriepolarten



### 1 BULLTRON BASIC 12,8 V LIFEPO4 AKKU MIT 150A BMS

BullTron LifePO4 Batterien sind ein optimaler Bleibatterie-Ersatz mit allen Vorteilen von Lithium-Eisenphosphat-Batterien:

- o Bis zu 80 % Gewichtsersparnis
- o 1 zu 1 Austausch gegen Blei/GEL/AGM Batterien möglich
- o Passend für kleine Camper oder Vans
- o Extrem lange Lebensdauer (3500 Zyklen bei 100% bzw. 7000 Zyklen bei 80 % Entladungstiefe)
- o Automatische Abschaltung der Batterie bei Kurzschluss (BMS)
- o Konfektionierung & Montage in Deutschland.
- o 5 Jahre deutsche Herstellergarantie

Nennkapazität	100 Ah	150 Ah
Ausstattung	BMS / passiver Balancer	
Anschluss	Rundpole / 0	Rundpole / 0
Max. Entladestrom	300 A	300 A
Max. Ladestrom	100 A	100 A
Spannung	12,8 V	12,8 V
Maße (B x H x T cm)	31,5 x 18,9 x 17,5	35,5 x 18,9 x 17,5
Gewicht (kg)	11	15,5
Art.-Nr.	<b>9970783</b>	<b>9970784</b>
Preis	<b>923,07</b>	<b>1.333,32</b>



### 2 BULLTRON POLAR 12,8 V LIFEPO4 AKKU MIT SMART BMS, BLUETOOTH APP, AKTIVEM BALANCER UND HEIZUNG

BullTron Polar, wie Basic, jedoch mit BluetoothApp und Heizung für den Einsatz von -30°C bis 60°C. Die kleine, leistungsstarke Lithiumbatterie für kleine Camper oder Vans mit wenig Platz. Die Ausführung 105 bzw. 150 Ah haben die gleichen Abmessungen, Befestigungspunkte und Polanschlüsse wie eine Original 95 Ah (Blei/AGM/GEL) Batterie. Die Versionen 200 bzw. 400 Ah ersetzen eine GEL oder AGM Batterie von einer Kapazität bis zu 400 bzw. 600 Ah.

Nennkapazität	105 Ah	150 Ah	200 Ah	300 Ah
Ausstattung	Smart BMS / Bluetooth / passiver + aktiver Balancer / 10A Heizung			
Anschluss	Rundpole / 0	Rundpole / 0	M8 / 4	M8 / 4
Max. Entladestrom	300 A	400 A	400 A	500 A
Max. Ladestrom	100 A	200 A	200 A	200 A
Spannung	12,8 V	12,8 V	12,8 V	12,8 V
Maße (B x H x T cm)	27,9 x 18,9 x 17,5	35,5 x 18,9 x 17,5	36,7 x 25,3 x 18,9	36,7 x 25,3 x 18,9
Gewicht (kg)	10,5	16	19,5	25
Art.-Nr.	<b>9970785</b>	<b>9970786</b>	<b>9970787</b>	<b>9970788</b>
Preis	<b>1.076,41</b>	<b>1.486,66</b>	<b>1.948,69</b>	<b>2.718,39</b>

Die technisch zulässige Gesamtmasse des Fahrzeugs sowie die technisch zulässige Gesamtmasse auf der Achse dürfen nicht überschritten werden. Nachträglich am Fahrzeug angebrachtes Zubehör verringert die Zuladungsmöglichkeit und beeinflusst die Achslasten. Nachträgliche Änderungen am Fahrzeug (z. B. Ablastung), die die Masse des Fahrzeugs beeinflussen, liegen im Verantwortungsbereich des Fahrzeughalters. Weitere Hinweise & Erläuterungen zur Gewichtsthematik finden Sie in den Verkaufsunterlagen und auf den Websites der Hersteller.

**EXIDE****3 EQUIPMENT GEL**

Batterien, die entwickelt wurden, um bestausgestatteten Wohnmobilen und Wohnwagen Energie zu liefern. Ihre Konstruktionsweise bietet eine hohe Einbauflexibilität (im Fahrgastraum oder an der Seite mit einer Platzeinsparung von bis zu 30%), Vorteile bei der Wartung (absolut wartungsfrei, geeignet für lange Standzeiten) und Robustheit (hoher Vibrations- und Neigungswiderstand, verschüttungs- und auslaufsicher). Die eingebaute Gel-Technologie (gelförmige Elektrolyte) mit einer Ca/Ca-Legierung und einer (durch ein Ventil regulierten) VRLA-Lüftung deckt eine Wh-Leistungsspanne von 650 bis 2.400 Wh ab und bietet somit eine große Auswahl für modernste und anspruchsvollste Freizeitfahrzeuge.



Bezeichnung / Modell	ES 650	ES 900	ES 950	ES 1200	ES 1300	ES 1350	ES1600	ES 2400
Kapazität Ah K20	56	80	85	110	120	120	140	210
Maße (B x H x T mm)	278x190x175	353x190x175	330x235x171	286x226x269	349x290x175	513x223x189	513x223x223	518x238x274
Pol-Anschluss	0	0	1	2	0	3	3	3
Gewicht (kg)	20,8	26,8	30	38,7	38,7	40	47	67
Art.-Nr.	<b>9957561</b>	<b>9957562</b>	<b>9957563</b>	<b>9957564</b>	<b>9957565</b>	<b>9957566</b>	<b>9957567</b>	<b>9957568</b>
Preis	<b>290,50</b>	<b>328,50</b>	<b>479,95</b>	<b>504,95</b>	<b>631,50</b>	<b>631,50</b>	<b>628,95</b>	<b>757,50</b>

**EXIDE****4 EQUIPMENT – ANTRIEBS- UND BELEUCHTUNGSBATTERIEN**

Batterien, die entwickelt wurden, um traditionellen Wohnmobilen und Wohnwagen Energie zu liefern. Ihre Konstruktionsweise bietet normale Einbaubedingungen, gute Wartungsbedingungen und Robustheit (mittlerer Vibrations- und Neigungswiderstand, verschüttungssicher). Die eingebaute Blei-/Säure-Nasstechnologie mit einer Sb-Lagerung und Glas-Matten-Separatoren mit Lüftungsverschluss + Rückzündschutz bieten ideale Voraussetzungen für Freizeitfahrzeuge.



Bezeichnung / Modell	ET 650	ET 950	ET 1300	ET 1600
Kapazität Ah K20	100	135	180	230
Maße (B x H x T mm)	350 x 190 x 175	513 x 223 x 189	513 x 223 x 223	518 x 240 x 279
Pol-Anschluss	0	3	3	3
Gewicht (kg)	27,3	40,3	50,1	65,6
Art.-Nr.	<b>9916955</b>	<b>9916956</b>	<b>9916957</b>	<b>9916958</b>
Preis	<b>232,50</b>	<b>233,95</b>	<b>321,95</b>	<b>390,50</b>

**VARTA****5 DEEP CYCLE**

Bewährte Blei-Säure Batterie mit innovativem Plattenaufbau. Garantiert eine hohe Leistungsfähigkeit und doppelte Zyklenfestigkeit gegenüber herkömmlichen Batterien. Die Labyrinthdeckeltechnologie bietet auch bei dieser Batterie Wartungsfreiheit und Auslaufsicherheit.



Bezeichnung / Modell	PROFESSIONAL DEEP CYCLE LED 60	PROFESSIONAL DEEP CYCLE LED 70	PROFESSIONAL DEEP CYCLE LED 95	PROFESSIONAL DEEP CYCLE LED 140
Kapazität Ah K20	60	70	95	140
Maße (B x H x T mm)	242 x 190 x 175	278 x 190 x 175	353 x 190 x 175	513 x 223 x 189
Pol-Anschluss	0	0	0	3
Gewicht (kg)	16,84	19,45	24,39	36,6
Art.-Nr.	<b>9958332</b>	<b>9958333</b>	<b>9958334</b>	<b>995897</b>
Preis	<b>149,00</b>	<b>254,00</b>	<b>262,00</b>	<b>347,00</b>

**6 LANGZEITENTLADEBATTERIE 100 AH 12 V**

In Flüssig-Säure-Ausführung für Freizeitaktivitäten in Reisemobil, Caravan, Camping und Booten. Bestens geeignet auch in Verbindung mit Solaranlagen.

Polanschluss Rundpole 0. Maße 354 x 190 x 175 mm (B x H x T). Gewicht ca. 23,6 kg.


**9990504      259,00**





## 1-4 SOLAR POWER PANEL

Kabel mit Batterieklemmen und Kabel mit 12 V Normstecker.



### 1 RSP 150

LED-Anzeige für Ladezustand des Akkus, Saugnäpfe zur leichten Befestigung, bis 50 Ah, max. 1,5 W, max. 86 mA.

Maße 351 x 13 x 125 mm (B x H x T).  
Gewicht 0,51 kg.

9975018 28,50



### 2 RSP 240

Saugnäpfe zur leichten Befestigung, bis 100 Ah, max. 2,4 W, max. 138 mA.

Maße 349 x 13 x 213 mm (B x H x T).  
Gewicht 0,83 kg.

9975016 39,75



### 3 RSP 600

Mit Befestigungsschrauben für sichere Befestigung, bis 200 Ah, max. 6 W, max. 343 mA.

Maße 498 x 17 x 345 mm (B x H x T).  
Gewicht 2,45 kg.

9975145 68,75



### 4 MODULE KIT TRICKLE CHARGE 12

12 W, 12 VDC, 36 Zellen, ETFE vorne und hinten, Anschlussdose IP65, Solarregler, Kabel 2500 mm / 2 x 2,0 mm<sup>2</sup> / SAE + Adapter.

Maße 22,3 x 0,03 x 37 cm (B x H x T).

9960644 54,95



### 5 BATTERIEKASTEN KANKURO

Farbe schwarz.

Maße 410 x 200 x 200 mm (B x H x T).

9948138 34,95



### 6 BATTERIEKASTEN STANDARD

Farbe schwarz.

Maße 270 x 200 x 190 mm (B x H x T).

9948128 23,50



### 7 UNIVERSAL - BATTERIEBOX

Farbe schwarz. Maße

außen 225 x 254 x 465 mm (B x H x T),  
innen 170 x 240 x 395 mm (B x H x T).

9996487 31,95



### 8 BATTERIEHALTER OPTIMA YTS

Befestigungsleiste zu Optima YellowTop S 2.7, 4.2 und 5.5.

9998371 24,99



### 9 RUNDPOLADAPTER M6

2 Stück.

9952049 21,75



### 10 RUNDPOLADAPTER M8

2 Stück.

9960340 15,95



### 11 MT-TEMPERATURSENSOR

Für MT Ladegerät.

9952207 24,95



### 12 ERSATZSCHLÜSSEL BATTERIESCHALTER

9974760 6,90



» Um eine Batterie bei unterschiedlichen Umgebungstemperaturen optimal zu laden empfehlen wir bei unseren Batterieladegeräten und Batterieladeboostern immer den passenden Temperatursensor zu installieren. «

Eugen Waibel  
Experte für Fahrzeugtechnik



### 13 BATTERIETRENNSCHALTER EASYDRIVER INKL. EINBAU-GEHÄUSE

Für Rangierantriebe.

Maße 90 x 96 x 68 mm (B x H x T).

9960366 59,75



### 14 ENTGASUNGSSCHLAUCH

Mit Winkelanschluss für alle Flüssig - Säurebatterien.

Länge 80 cm.

9950122 12,50



### 15 BATTERIEAKTIVATOR 12 V

Stromimpulsgeber zur Desulfatierung von Bord und Starterbatterien. Leistungsaufnahme nur 4 - 7 mA.

Wirkungsbereich -25°C bis 85°C. Maße 39 x 30 x 30 mm (B x H x T).

9952531 34,25



### 16 BATTERIEPOLKLEMMEN SET

Korrosionshemmend zum Anschluß an die Pole der Fahrzeugbatterie. Universell einsetzbar. Farbe goldfarben. Maße Plusklemme Ø ca. 18 mm, Minusklemme Ø ca. 16 mm.

9960138 10,00



### 17 BATTERIEPOLKLEMME MIT STROMUNTERBRECHER

Verbindung mit negativen Anschluss der Batterie max. Ø 16 mm. Geeignet für 6-24 V.

Max. Belastbarkeit ständig 125 A. Max. Spitzenbelastung 500 A (kurzfristig). Maße 8,3 x 3,7 x 4,2 cm (B x H x T).

9960139 10,50



### 18 BATTERIEPOL-SCHNELL-VERBINDER-SET

Batterie-Schnell-Polklemmen zum schnellen Verbinden und Lösen von Batterieanschlüssen.

Maße 75 x 98 x 37 mm (B x H x T).

9960140 24,50



## Die Oberklasse der Ladegeräte



### 19 LADEGERÄT PERFECT CHARGE

Batterielader in kompakter Bauweise und mit geringem Gewicht. Hervorragend geeignet für Flüssig-, AGM- oder Gelbatterien. Durch den großen Eingangsspannungsbereich bieten die Lader auch bei schwankenden Spannungen auf Stell- oder Campingplätzen eine sichere Batterieladung. Durch den eingebauten Sleep Modus ist eine reduzierte Ladung ohne Lüfter auch über Nacht ohne Geräuschkentwicklung möglich.

- o 6-stufige Ladekennlinie für optimale Ladung und erhöhte Lebensdauer
- o **MCA 1235:** Temperaturgesteuerte Ladung aber auch Kommunikation über CI Bus
- o **TEMPERATURSENSOR MCA-TS1:** Perfekte Ladung temperaturgesteuert



Typ	MCA 1215	MCA 1225	MCA 1235	MCA 1250	MCA 1280
Ladestrom	15 A	25 A	35 A	50 A	80 A
Spannung	12 V	12 V	12 V	12 V	12 V
Ladeausgänge	1 + 1	2 + 1	2 + 1	3	3
Wirkungsgrad bis	92 %	92 %	92 %	92 %	92 %
Sleep Mode	Über Fernbedienung oder DIP-Schalter am Gerät				
Eingangsspannung	90 V - 260 V	90 V - 260 V	90 V - 260 V	90 V - 260 V	90 V - 260 V
Batterietyp	Blei-Säurebatterien (Flüssig, Gel, AGM)				
Frequenz	50 - 60 Hz	50 - 60 Hz	50 - 60 Hz	50 - 60 Hz	50 - 60 Hz
Maße (B x H x T mm)	179 x 63 x 238	179 x 63 x 238	179 x 63 x 274	208,5 x 75 x 283	208,5 x 75 x 303
Gewicht (kg)	1,6	1,7	1,9	3,1	4,0
Art.-Nr. (12 V)	<b>9930401</b>	<b>9930402</b>	<b>9930403</b>	<b>9930404</b>	<b>9930405</b>
Preis	<b>286,50</b>	<b>395,95</b>	<b>494,95</b>	<b>589,95</b>	<b>1.045,00</b>



Typ	TEMPERATURSENSOR MCA-TS1	BATTERIESENSOR MCA-HS1	FERNBEDIENUNG MCA-RC1
Maße (mm)	Kabellänge 7.500	Kabellänge 2.000	28 x 72 x 58 (B x H x T)
Art.-Nr.	<b>9930406</b>	<b>9930408</b>	<b>9930407</b>
Preis	<b>18,75</b>	<b>154,95</b>	<b>78,95</b>



### MILENCO

#### 20 LADEGERÄT TYP 4, 6 + 10

Vollautomatisches 9 Stufen-Ladegerät mit Ladestromanpassung für 6 V / 12 V Blei-Säure, AGM, Calcium, Gelbatterien. Universell einsetzbar für PKW, Reisemobil und Caravan. Eine tiefer greifende Ladeelektronik (Refreshing und Desulfatierung) kann auch Batterien aus einer Tiefentladung bringen und somit die Batterie für längere Zeit auf 100 % Kapazität halten.

Spannung 12 V.

Modell	Spannung	Leistung	Maße (B x H x T mm)	Art.-Nr.	Preis
<b>4 A</b>	12 V	4 A	75 x 60 x 180	<b>9960088</b>	<b>140,95</b>
<b>6 A</b>	12 V	6 A	77 x 60 x 210	<b>9960763</b>	<b>96,95</b>
<b>10 A</b>	12 V	10 A	120 x 70 x 220	<b>9960089</b>	<b>286,50</b>



#### 21 AUTOMATIKLADER PERFECTCHARGE IU 812

Batterieladegerät zum Laden von Versorgungsbatterien (Nass/ Gel/Vlies) bis zu 100 Ah (z.B. für Rangierantriebe). Kann auch als Netzgerät verwendet werden.

Ausgangsstrom 8 A. Dauerleistung bei 25°C 120W. Betriebsspannung 230 V. Maße 200 x 70 x 120 mm (B x H x T). Gewicht 800 g.

**9940665**

**149,00**

**1 LADEGERÄTE MT DUO AUTOMATIK**

Optimale Ladung durch modernste IUoU-Ladekennlinie, ergänzt durch Ladezeitaktivierung und AGM/Gel/Flüssig-Säure und LiFePO4-Umschaltung. Somit ist überwachungs-freies Laden mit automatischer Batterieregeneration garantiert. Die Geräte können zur Steigerung der Ladeleistung parallel zu bestehenden Ladegeräten geschaltet werden und sind vor Kurzschluss, Überlastung, Verpolung usw. geschützt. Das Bedienteil kann abgenommen und als kabelgebundene Fernbedienung montiert werden. Zum Laden der Starterbatterie steht ein zusätzlicher Ladeausgang zur Verfügung. Made in Germany.

Eingangsspannung 190-255 V. Netzfrequenz 45-65 Hz. Batteriespannung 12 V.



Bezeichnung / Modell	MT 1215	MT 1220	MT 1230	MT 1240	MT 1260
Ladestrom A	0-15	0-20	0-30	0-40	0-60
Batteriekapazität Ah	40-170	65-240	80-360	85-480	110-660
Maße (B x H x T mm)	223 x 70 x 270	223 x 70 x 270	223 x 70 x 270	223 x 70 x 335	223 x 70 x 335
Gewicht (kg)	2,65	2,69	2,79	3,6	3,8
Art.-Nr.	<b>9952201</b>	<b>9952202</b>	<b>9952204</b>	<b>9952205</b>	<b>9952209</b>
Preis	<b>479,00</b>	<b>549,00</b>	<b>679,00</b>	<b>789,00</b>	<b>1.059,00</b>



**2 LADEGERÄT C-GO**

- o Vollautomatisch für AGM- und Gel-Batterien – auch ohne Batterie zur Spannungsversorgung einsetzbar
- o Lüfterlos (nur 10 A)
- o Ladung nach IUoU-Kennlinie (max. Ladestrom 10 A, max. Ladespannung 14,4 V und 14,7 V einstellbar).

Maße 21 x 6 x 17,5 cm (B x H x T). Gewicht 1,3 kg.

Ladegerät c-Go 10 A	<b>9983614</b>	<b>162,95</b>
Ladegerät c-Go 20 A	<b>9983615</b>	<b>186,95</b>



**3 LADEGERÄT CHARGER U4**

- o Ladestrom einstellbar 0,8 A oder 3,8 A
- o Ladespannung einstellbar 14,4 V oder 14,7 V
- o Ladung nach IUoU-Kennlinie
- o Verpolungs- und kurzschluss-sicher
- o Memoryfunktion: Letzte Einstellungen bleiben erhalten
- o Staubdicht und strahlwassergeschützt (IP65)

Batteriespannung 12 V. Netzfrequenz 50 - 60 Hz. Netzeingangsspannung 220 - 240 V. Maße 4 x 6,1 x 17 cm (B x H x T). Länge Netzkabel ca. 190 cm. Länge der beiden Kabel zur Batterie ca. 185 cm.

<b>9985013</b>	<b>58,75</b>
----------------	--------------

**4-6 BATTERIELADER**

Ausführung als primärgetaktete Schaltnetzteile. Dadurch kann lüfterlos ein hoher Ladestrom (18 A, Kennlinie IUoU) bei kompakten Abmessungen und geringem Gewicht realisiert werden. Auch zur Verstärkung der Ladung bei Systemen mit Elektroblick. Anzeige der Ladephase, auch zur Stromversorgung (o. Batterie), Nachladung der Starterbatterie, hoher Wirkungsgrad von ca. 90%. Zusätzliche Funktionen LAS BUS: Temperaturkompensierte Ladung möglich. Ladekennlinie auch AGM (LAS1218: Blei-Säure, Blei-Gel). Versorgungsmodus (12,5 V). SDTBUS-fähig. Anschlussmaterial liegt bei. LAS 1218-2 Netzanschluss Schuko-Stecker.

**4 BATTERIELADER LAS 1218-2**

Maße 145 x 91 x 225 mm (B x H x T). Gewicht 1,2 kg.

<b>9972735</b>	<b>280,95</b>
----------------	---------------



**5 BATTERIELADER LAS 1218 BUS SCHUKOANSCHLUSS**

- o Ohne Buskabel
- Maße 145 x 91 x 225 mm (B x H x T). Gewicht 1,2 kg.

<b>9920396</b>	<b>370,50</b>
----------------	---------------

**6 BATTERIELADER LAS 1218 BUS WAGOANSCHLUSS**

- o Zusatzlader für steckerfertigen Anschluss an EBL. inklusive Buskabel
- Maße 145 x 91 x 225 cm (B x H x T). Gewicht 1,2 kg.

<b>9920398</b>	<b>387,95</b>
----------------	---------------



**7 BATTERIELADEGERÄT VICTRON PHOENIX SMART IP43 CHARGER**

Für Caravan-, Wohnmobil-, und Bootsbesitzer kann dieses mikroprozessorgesteuerte 5-stufige Ladegerät entweder 30 A oder 50 A Ladung für bis zu drei Batteriebanken bereitstellen. Mit integrierter Überwachung von Spannung und Strom über Bluetoothverbindung. Ein zusätzlicher Batterieausgang mit 4 A hält die Starterbatterie auf Startleistung. Einstellbar für alle Batteriearten. Auch als 12 V Stromversorgung verwendbar.

Maße 18 x 10 x 24,9 cm (B x H x T). Gewicht 3,5 kg.

Ladestrom 30 A	<b>9970819</b>	<b>497,50</b>
Ladestrom 50 A	<b>9970821</b>	<b>635,50</b>

**8 BATTERIELADEGERÄT VICTRON BLUE SMART IP22 CHARGER 12/30**

Leistung 180-265 V AC. Spannung 12 V. Nennstrom 30 A. Netzfrequenz 45-65 Hz. Maße 10,8 x 6,5 x 23,5 cm (B x H x T). Gewicht 0,9 kg.

<b>9970822</b>	<b>304,95</b>
----------------	---------------



**9 AKKULADEGERÄT VICTRON BLUE SMART IP65 + DC-ANSCHLUSS**

Das Blue Smart IP65 Ladegerät ist das neue professionelle Batterieladegerät mit eingebautem Bluetooth! Das Blue Smart IP65 Ladegerät lässt sich mit Geräten in Ihrer Werkstatt oder mit Kraftfahrzeugen wie mit (klassischen) Autos, Motorrädern, Booten und Wohnmobilen verwenden.

Leistung 180-265 V AC. Spannung 12 V.

Nennstrom 10 A. Maße 10,5 x 6 x 19 cm (B x H x T). Gewicht 0,93 kg.

12/10	<b>9970815</b>	<b>184,95</b>
-------	----------------	---------------

Nennstrom 15 A. Maße 10,5 x 6 x 19 cm (B x H x T). Gewicht 0,93 kg.

12/15	<b>9970816</b>	<b>213,50</b>
-------	----------------	---------------

Nennstrom 25 A. Maße 14 x 7,5 x 24 cm (B x H x T). Gewicht 1,9 kg.

12/25	<b>9970817</b>	<b>283,50</b>
-------	----------------	---------------





LIPPERT

**10 BATTERIELADEBOOSTER REISEMOBIL**

Die Booster dienen zum optimalen Aufladen von Blei-Säure-, Blei-Gel-, AGM- und Lithium-Batterien während der Fahrt (unabhängig von der Lichtmaschinenleistung). Bei Lichtmaschinen mit energiesparenden Ladestrategien (Euro 6) ist der Einsatz eines Boosters unbedingt notwendig, da die Spannung an der Starterbatterie stark variiert. Bei AGM-Batterien, die eine Ladepannung von 14,7 V verlangen, ist die Verwendung eines Boosters unverzichtbar. Die empfohlene max. Batteriekapazität für WA121525 liegt bei 100 Ah, darüber hinaus sollte man aufgrund der sonst zu hohen Ladezeit den WA121545 einsetzen. Ausgangsspannung max. 15V.  
 o Inkl. Temperaturfühler

Nennstrom 25 A. Max. Stromaufnahme 30 A. Wirkungsgrad bis  $\geq 94\%$ .  
 Batteriearten 3. Maße 148 x 55 x 95 mm (B x H x T). Gewicht 400 g.

**9931739 241,95**

**11 BATTERIELADEBOOSTER CARAVAN WA 1208**

Erhöht die Ladespannung, die zur Verfügung steht, auf max. 14,4 V, so dass die Batterie bei Fahrbetrieb optimal geladen wird. Werden Motor und Zündung ausgeschaltet, trennt der Booster die Batterie vom Zugfahrzeug. Eingangsspannung (-strom) 9,0 - 14,5 V (max. 11 A), Ausgangsspannung 14,4 V, Ausgangsstrom ca. 8 A bei 12 V am Eingang. Rückstrom aus Batterie < 0,5 mA, bei Zündung „Aus“ fließt kein Eingangsruhestrom.  
 Maße 148 x 55 x 95 mm. Gewicht 270 g.

**9972941 148,95**
**12 LADEREGLER LR 03 A**

Für die automatische Nachladung der Starterbatterie mit bis zu 2 A, bis die Starterbatterie nahezu die Spannung der Zusatzbatterie erreicht hat. Wird nur benötigt, wenn die Starterbatterie über 230V geladen werden soll und das Ladegerät im Fahrzeug keine separate Funktion für die Nachladung der Starterbatterie besitzt.  
 Maße 64 x 44 x 95 mm (B x H x T). Gewicht 95 g.

**9985790 50,50**

**DOMETIC**
**13 LADEWANDLER PERFECTPOWER**

Die Ladewandler sind ideal für moderne EURO 6 Fahrzeuge geeignet. Sie stellen sicher, dass die Verbraucherbatterie während der Fahrt stets optimal geladen wird – selbst dann, wenn die intelligente Lichtmaschine aufgrund ihrer energiesparenden Regelung die Batterie nicht lädt. Aufgrund der stabilen Ausgangsspannung sind diese auch als Stromquelle für empfindliche Geräte einsetzbar. Oder als Spannungsbooster, wenn der Kabelquerschnitt zu klein ist.

DCC1212-10. Ausgangsstrom 10 A. Maße 15,3 x 7,3 x 18 cm (B x H x T).

**9931776 204,95**

DCC1212-20. Ausgangsstrom 20 A. Maße 15,3 x 7,3 x 22 cm (B x H x T).

**9931777 304,95**

DCC1212-40. Ausgangsstrom 40 A. Maße 15,3 x 7,3 x 26 cm (B x H x T).

**9931778 415,95**

**Phaesun**
**14 LADECONVERTER ORION-TR SMART 12 /12-18**

Orion-TR Smart DC/DC Ladebooster isoliert 220 Watt.  
 Ladeleistung 12 V, 12-18 A. Maße 186 x 70 x 130 mm (B x H x T).

**9958257 235,95**
**15 LADECONVERTER ORION-TR SMART 12 / 12-30**

Orion-TR Smart DC/DC Ladebooster isoliert 250/400 W, 12V, geeignet für den Einsatz in Fahrzeugen mit intelligenter Lichtmaschine ( Euro 5+6 Motoren ).

Ladeleistung 12 V, 12-30 A. Maße 186 x 70 x 130 mm (B x H x T).

**9958270 368,95**
**ANTARION**
**16 LADEBOOSTER DCDC**

- o Für alle Arten von Batterien
- o Einfache und schnelle Installation
- o Schutz vor Über- und Unterspannung
- o Optimierte Generatorlast für Fahrzeuge der Norm Euro 6, die mit einer intelligenten Lichtmaschine ausgestattet sind.
- o Einstellbare IUOU-Ladeparameter
- o Spannungen und Lastparameter können über DIP-Schalter auf der Frontplatte eingestellt werden

- o Minimale Batterieleistung (außer Lithium): 90 Ah
- o Eingangsspannung: 8 V - 16 V
- o Ertrag: 90 %
- o Eigenverbrauch: < 0.4 A
- o Minimale Leitungsauswahl: 6 mm<sup>2</sup>



Spannung	Leistung	Ladestrom	Maße (B x H x T cm)	Art.-Nr.	Preis
<b>8-16 V</b>	90 W	20 A	21 x 17,5 x 6,8	<b>9960747</b>	<b>239,00</b>
<b>8-16 V</b>	160 W	40 A	26 x 17,5 x 6,8	<b>9960748</b>	<b>359,00</b>
<b>8-16 V</b>	240 W	60 A	31,5 x 17,5 x 6,8	<b>9960749</b>	<b>499,00</b>

## BÜTTNER

↗ DOMETIC



### 1 MT LADEBOOSTER, IUOU

Optimale Ladung während der Fahrt. Einfach in die Ladeleitung zur Bordbatterie schaltbar. In verschiedenen Leistungsstufen erhältlich, sorgen sie durch ihre temperaturgeführte IUoU-Ladekennlinien dafür, den Ladestrom von der Lichtmaschine bei Bedarf nicht nur zu erhöhen, sondern zusätzlich auch die Ladespannung auf den Wert anzuheben, der für den jeweiligen Batterietyp für eine Vollladung notwendig und von den Batterieherstellern gefordert wird. Modernste Ladetechnik bietet hohe Ladeleistung bei kurzen Fahrstrecken. Bei längeren Fahrten wird durch die IUOU-Ladung eine Vollladung ermöglicht und eine Überladung ausgeschlossen. Alle MT Lade-Booster sind mit einem Wahlschalter (Gel, AGM, Flüssig-Säure, LiFePo4) und einem Temperatursensor für die Batterie ausgestattet. Das Bedienteil ist abnehmbar und kann im Innenraum (Kabelverlängerung 9952208 als Option erhältlich) als Fernbedienung montiert werden.

Typ	MT LB 30	MT LB 50	MT LB 60	MT LB 90
Spannung	12 V	12 V	12 V	12 V
Ausgangsleistung	25 A / 30 A	45 A / 50 A	60 A	90 A
Maße (B x H x T mm)	223 x 70 x 270	223 x 70 x 270	223 x 70 x 270	223 x 70 x 270
Art.-Nr.	<b>9932152</b>	<b>9932153</b>	<b>9930716</b>	<b>9930718</b>
Preis	<b>515,00</b>	<b>589,00</b>	<b>719,00</b>	<b>939,00</b>

### 2 ANSCHLUSSKABELSATZ FÜR MT LB 50 (o. Abb.)

**9931806**

**81,00**

### 3 SITZGESTELLHALTERUNG FÜR LADEGERÄTE MT1215, MT1220, MT1230

Ladebooster der Pos. 1 und Batterie Controlbooster MT BCB 25/20 Lieferumfang: Haltewinkel, Befestigungsmaterial und Moosgummistreifen.

**9924818**

**42,90**

## BÜTTNER

↗ DOMETIC



### 4 BATTERIE CONTROL BOOSTER MT BCB

Das Gerät erfüllt 2 Funktionen, Batterieladung während der Fahrt (Ladeboosterfkt) und Ladung der Bordbatterie bei 230V Anschluß. Sie werden einfach parallel zur bereits vorhandenen Ladetechnik verbaut, können aber auch als alleinige Ladezentrale vorgesehen werden. Je nach gewählter Leistungsklasse lädt der MT BCB am 230 V-Netz parallel die Batterien und während der Fahrt mit der Boosterfunktion je nach Bedarf aber immer mit modernster IUoU-Kennlinie. Spannungsverluste werden vollständig ausgeglichen. Der Batterietyp ist einstellbar (Flüssig-Säure/Gel/AGM/LiFePo4). Beim MT BCB 30, MT BCB 40 und MT BCB 60 kann bei Bedarf die Ladeleistung auch reduziert werden. Alle Geräte sind mit einem Batterie-Temperaturfühler ausgestattet und verfügen über ein Langzeit-Ladeprogramm mit integrierter Pulserfunktion um schädliche Sulfatierung zu verhindern. Einfache Montage: Dem MT BCB 25/20 liegt ein Kabelsatz mit Hochlastrelais (80 A) bei. Somit ist der Einbau auch bei Fahrzeugen mit EBL sehr einfach. Soll der MT BCB 30/30/20 in Fahrzeugen mit EBL integriert werden empfiehlt sich das „Hochlastrelais EBL mit Einbausatz“ (9920679) separat mit zu bestellen. Beachte: Für Fahrzeuge mit EBL sind die leistungsstärkeren BCB-Geräte nicht geeignet.

Bezeichnung / Modell	Batterie Control Booster MT BCB 25 / 20	Batterie Control Booster MT BCB 30 / 30	Batterie Control Booster MT BCB 40 / 40	Batterie Control Booster MT BCB 60 / 40
Ladestrom bei 230 V	20 A	30 A / 20 A wahlweise	40 A / 30 A wahlweise	40 A / 30 A wahlweise
Ladestrom im 12 V	25 A / 20 A	30 A / 20 A	40 A / 30 A	60 A / 40 A
<b>Booster Betrieb</b>				
Maße (B x H x T mm)	270 x 233 x 70	300 x 70 x 270	300 x 70 x 270	300 x 70 x 270
Gewicht (kg)	4,4	3,85	3,85	3,85
Art.-Nr.	<b>9932147</b>	<b>9930284</b>	<b>9930285</b>	<b>9930721</b>
Preis	<b>819,00</b>	<b>1.049,00</b>	<b>1.189,00</b>	<b>1.399,00</b>

Phaesun

### 5 LADEBOOSTER ORION-TR SMART

Orion-TrSmart DC/DC Ladebooster mit 3-stufigem Batterieladalgorithmus TR12/12-30 (nicht für Fahrzeuge mit Euro 5 und Euro 6 geeignet).

Ladeleistung 12V / 30 A.



**9938046**

**302,50**



» Warum ein Ladebooster? Bei vielen Fahrzeugen mit Euro 5 und Euro 6 ist die Ladung der Bordbatterie/n während der Fahrt nicht mehr ohne Weiteres möglich. Ist eine sog. „intelligente Lichtmaschine“ verbaut, stellt diese bei einem gewissen Spannungsniveau (der Starterbatterie) die Arbeit nämlich einfach ein – und somit auch die Ladung der Bordbatterie/n. «

Eugen Waibel  
Experte für Fahrzeugtechnik

## Power ohne Limit

Kleiner, leichter, besser – die Honda Stromerzeuger setzen Maßstäbe im Hobby- und Freizeitbereich. Durch Integration des Generators in den Motor werden bis zu 50 % Volumen und bis zu 50 % Gewicht eingespart. Die Vollkapselung macht die Geräte, die heute die weltweit strengste Abgasnorm aus Kalifornien CARB erfüllen, besonders leise. Das intelligente Motormanagement spart Kraftstoff und ermöglicht je nach Modell Laufzeiten zwischen 3,5 und 20 Stunden. Die Inverterregelung bei den EU-Modellen garantiert perfekte Frequenz- und Spannungsstabilität, d.h. idealen Strom selbst für sensible Anwendungen wie PCs. Alle Modelle sind mit einem Überlastschutz

und Ölmangelabschaltung und mit einem Gleichstromausgang zum Laden von Batterien ausgestattet. Der Betrieb der Honda Motorgeräte mit Ottokraftstoff E10 mit 95 Oktan ist generell möglich. Honda empfiehlt nur E10-Kraftstoff zu verwenden, der nicht älter ist als 30 Tage und vorher in einem zugelassenen Kraftstoffbehälter aufbewahrt wurde, um die Benzinqualität zu sichern. Wenn eine längere Außerbetriebsetzung des Gerätes geplant ist, sollte der Kraftstofftank sowie ggf. der Dampfabscheider (Vergaser) entleert werden.



### 6 HONDA STROMERZEUGER E10

Typ	EU 10i	EU 22i	EU 32i	EU 30iS
Max. Leistung	1,0 kVA	2,2 kVA	3,2 kVA	3,0 kVA
Dauerleistung	0,9 kVA	1,8 kVA	2,6 kVA	2,8 kVA
Spannung / Frequenz	230 V / 50 Hz	230 V / 50 Hz	230 V / 50 Hz	230 V / 50 Hz
Spannungsregelung	Inverter	Inverter	Inverter	Inverter
Motor	4Takt GXH50	4Takt GX120	4Takt GX130	4Takt GX200
Starter	Handstarter	Handstarter	Handstarter	E-Starter
DC-Ausgang 12 Volt	8,3 A	8 A	-	12 A
Tankinhalt (l)	2,1	3,6	4,7	13
Laufzt./Füllung	3,9 h – 8 h	3,5 h – 9 h	3,3 – 8,6 h	7,1 h – 20 h
Schalldruckpegel am Arbeitsplatz (dB(A))	70	74	77	76
Schallleistungspegel (dB(A))	87	90	91	91
Gewicht (kg)	13	21	26,5	61
Maße (B x H x T mm)	242 x 379 x 451	290 x 425 x 512	306 x 452 x 571	482 x 570 x 658
Art.-Nr.	<b>9952441</b>	<b>9931659</b>	<b>9957731</b>	<b>9952443</b>
Preis	<b>1.250,00</b>	<b>1.889,00</b>	<b>3.599,00</b>	<b>3.645,00</b>



### 7 BATTERIE LADEKABEL FÜR HONDA STROMERZEUGER (EU10i/EU 20i)

Kabellänge 1,85 m.

**9952449**

**30,75**



### 8 PARALLELKABEL FÜR HONDA STROMERZEUGER

Parallelkabel EU 10 i **9952448 63,25**  
 Parallelkabel EU 20 i + EU 22 i **9952446 448,95**  
 Parallelkabel EU 30 iS, EU 30i und EU 32 i **9952447 286,50**



### 9 SCHUTZHÜLLE FÜR HONDA

Schutzhülle für Honda EU 10i **9960733 62,25**  
 Schutzhülle für Honda EU 22i **9960731 79,75**



# Generatoren – Autarker 230-Volt-Betrieb

Die Ferien genießen, fernab von Lärm und Hektik – und trotzdem komfortabel. Mit den Generatoren von Dometic können Sie Ihre Klimaanlage, Werkzeuge oder weiteres Fahrzeugzubehör überall nutzen, auch wenn kein Stromanschluss in der Nähe ist. Sie können unter dem Fahrgestell oder in einem belüfteten Staukasten installiert und einfach über das mitgelieferte externe Bedienteil gesteuert werden. Die Geräte sind mit Umschaltrelais und automatischer Abschaltfunktion bei niedrigem Ölstand ausgestattet. Weitere

Komforteigenschaften: elektronische Zündung, Elektrostarter sowie ein 12-Volt-Ausgang mit elektronischem Regler (optional für T 2500H Batterieladeregler 9952331) für das Aufladen von Batterien. 5 m Verlängerungskabel, Abgasanlage und Befestigungsmaterial.

o TEC 29 & TEC 30 EV: Autostart-Funktion zum automatischen Aufladen von Batterien



## 1 GENERATOREN

Modell	T 2500 H	TEC 29	TEC 30 EV
Kraftstoff	Benzin bleifrei	Benzin bleifrei	Diesel
Verbrauch (l/h)	1,2 l / Std.	1,2 l / Std.	0,7 l / Std.
Nettogewicht (kg)	50	44	70
Dauerleistung (230 V)	2.000 W	2.600 W	2.500 W
Maximalleistung (230 V)	2.200 W	2.900 W	2.900 W
Frequenz	50 Hz	50 Hz	50 Hz
Motorisierung	Honda GX160	Honda GX160	Hatz 1B20
Motor-Leistung	5,5 PS	5,5 PS	4,5 PS
Hubraum	163,4 cm <sup>3</sup>	163,4 cm <sup>3</sup>	232,0 cm <sup>3</sup>
Maße (B x H x T mm)	530 x 290 x 385	480 x 290 x 385	465 x 465 x 466
Breite mit Aufhängung (mm)	640	580	572
Lautstärke dB(A) / 7 m	60 dB (A)	54 – 59 dB (A)	60 dB (A)
Batterie-Lade-Ausgang	12 V / 10 A	12 V / 10 A	12 V / 10 A
Art.-Nr.	<b>9952410</b>	<b>9930807</b>	<b>9952417</b>
Preis	<b>4.489,00</b>	<b>5.365,00</b>	<b>9.547,00</b>

## 2 KUNSTSTOFF-BENZINTANK 15 L

Komplett mit Einfüllstutzen, Be- und Entlüftung sowie Ausgangsstutzen.  
Maße 250 x 300 x 200 mm (B x H x T).

**9952420 194,95**

## 3 STAHL-BENZINTANK 20 L

Mit Einfüllstutzen, Be- und Entlüftung sowie Ausgangsstutzen.  
Maße 260 x 200 x 350 mm (B x H x T).

**9952421 569,00**

## 4 BODENKAMIN AG 106

Zum Ableiten der Abgase bei Einbau des Generators in den Staukasten. Passend für Generator T 2500 H.

**9952332 36,50**

## 5 UMSCHALTRELAIS FÜR GENERATOR T 2500 H

**9952340 46,95**

## 6 BATTERIE-LADEREGLER 12 V FÜR T 2500 H

**9952331 190,95**

## 7 SCHALLDÄMPFER FÜR GENERATOR T 2500 H

**9952430 196,95**

## 8 VERLÄNGERUNGSRÖHR FÜR SCHALLDÄMPFER

Gerade Ausführung

**9952431 18,95**

## 9 VERLÄNGERUNGSRÖHR FÜR SCHALLDÄMPFER

Gewinkelte Ausführung 90°

**9952432 17,95**


**10 GENERATOR 2510 B / 2510 GAS**

Superleise mit Benzin oder Gas betriebene Stromerzeuger mit Yamaha Motor, schallgedämmtes Metallgehäuse. Völlig automatischer, elektronischer Anlauf, Bedienteil bis zu 5 m entfernt montierbar. Betriebsstundenzähler (Gesamt- und Teilstunden), Kontrollleuchte der Motortemperatur mit automatischer Motorsperre, Öl-, Gas- und Benzinstandanzeiger. Eingebautes Batterieladegerät 12 V/10 A. Herausziehbarer Schiebeboden für eine einfache Wartung des Generators.

**11 GENERATOR 8012 GAS**

Dieser mit Flüssiggas (LPG) betriebene Generator kann bei einer Spannung von ca. 13,5 Volt bis zu 70 Ampere Strom erzeugen. Sowohl als Leistungsquelle – zum Beispiel zur Versorgung eines 12 V DC-Klimageräts – wie auch als Batterieladegerät mit automatischer Einschaltung (bei entladener Batterie) und automatischer Ausschaltung (bei aufgeladener Batterie) verwendbar. Geringstmögliche Geräuschentwicklung durch besonderes Schalldämmssystem.

Typ	10 ENERGY 2510B	10 ENERGY 2510GAS	11 ENERGY 8012GAS
Motor	Yamaha MZ175	Yamaha MZ175 Gas	Yamaha MZ175 GAS
2 pol. Generator	synchron	synchron	-
Max. Leistung	2,5 kW - 230 V 10 A / 12 V DC	2,5 kW - 230 V 10 A / 12 V DC	70 A / 13,5 V DC
Frequenz	50 Hz	50 Hz	-
Startsystem	Electric - Manual	Electric	Electric
Geräuschpegel	58 dBA (7m)	58 dBA (7m)	56 dBA (7m)
Max. Verbrauch	1,2 l/h Benzin	0,8 kg/h Gas	0,8 kg/h Gas
Maße (B x H x T mm)	555 x 295 x 385	555 x 295 x 385	555 x 295 x 385
Gewicht (kg)	60	60	52
Art.-Nr.	<b>9952231</b>	<b>9952232</b>	-
Preis	<b>4.429,00</b>	<b>5.192,00</b>	-

**ASP MODELLE\***

Art.-Nr. mit ASP	<b>9952251</b>	<b>9952252</b>	<b>9952257</b>
Preis	<b>4.569,00</b>	<b>5.325,00</b>	<b>4.477,00</b>

Bedienpanel

Bedienpanel ASP-Modelle

**BEDIENPANEL ASP-MODELLE\***  
Das Panel ASP ermöglicht das automatische Ein- und Abschalten für den Fall, dass der Generator an ein Batterieladegerät (230/12 Volt) mit entsprechender Batterie angeschlossen ist.


**12 BENZIN- UND DIESELTANK S15**

15 l, komplett mit Außeneinfüllstutzen und Reserveanzeige.

**9952242 220,95**


**13 BENZIN- UND DIESELTANK S15B**

15 l, komplett mit Stutzen und Reserveanzeige.

**9900359 194,95**


**14 BENZINSCHLAUCH TB40**

Ø 40 für Anschluss des Tanks S15 an Einfüllstutzen, Länge 1 m.

**9939440 84,25**

Grundpreis pro 1 Meter = 84,25


**15 GUMMISCHLAUCH TB6**

Ø 6 mm x 12 mm für bleifreies Benzin.

**9939446 58,50**

Grundpreis pro 1 Meter = 58,50


**16 ZUSÄTZLICHERSCHALLDÄMPFER MAE/2**

Für mit Benzin betriebene Energy 2510B-Stromerzeuger und Energy 2510GAS inkl. 1 m Schlauch.

**9952241 222,95**


**17 UMSCHALTRELAIS CR**

Für das automatische Umschalten Netz / Energie Stromerzeuger.

**9952240 47,25**


**18 TRENNSCHALTERKIT SWTG**

Für TG 480/TG 480 MEF/TG 600 MEF.

Maße 16 x 18 x 7 cm (B x H x T).  
Gewicht 0,25 kg.

**9909259 63,50**


**19 WARMLUFTROHR TSP57**

Material PVC, zur Warmluftabführung bzw. Luftansaugung, 10 m Rolle.

**9909258 175,50**

Grundpreis pro 1 Meter = 17,55


**20 ZUSÄTZLICHERSCHALLDÄMPFER MAG**

Maße 45 x 7 cm (L x Ø).

**9908569 180,50**


**21 GASSCHLAUCH TGF88**


Mit 8 mm Anschlussstücken, Länge 0,4 m.

**9907948 53,95**


**22 SEPARATER ÖLTANK SOR**

Länge des Schlauches 2,7 m.

**9908570 208,50**


**23 METALLROHR TSA50**

Für Abgase. Standard Länge 1 m, Ø 50 mm.

**9909257 33,75**

Grundpreis pro 1 Meter = 33,75



### 1 GENERATOR TIG6000G YAMAHA GPL 5,4 KVA-230 VAC 5 M KABEL

Der TIG 6000G ist ein 230-VAC-Generator der neuesten Generation, der von einem Gasmotor angetrieben wird. Ein hochmodernes elektronisches Steuerungssystem ermöglicht einen niedrigen Geräuschpegel in Kombination mit einem sehr niedrigen durchschnittlichen Gasverbrauch zu erzielen. Dank der Wechselrichter-Technologie kann eine reine Sinuswelle und daher eine sehr stabile Spannung erzeugt werden.

Modell	Spannung	Leistung	Maße (B x H x T cm)	Gewicht (kg)	Art.-Nr.	Preis
TIG6000G	13,7+/- 0,1 V	5 kW	72,4 x 34,5 x 46,5	80	<b>9960735</b>	<b>11.643,00</b>



### 2 GENERATOR TIG6000B YAMAHA BENZIN 5,4 KVA-230 VAC 5 M KABEL

Der TIG 6000 B ist ein 230 VAC liefernder Generator der jüngsten Generation, der mit einer Benzinmotorversorgung ausgestattet ist. Einer hochmodernen elektronischen Steuerung mit variabler Drehzahl ist ein sehr niedriger Geräuschpegel und gleichzeitig dazu ein durchschnittlich äußerst geringer Benzinverbrauch zu verdanken. Die Umrichter-Technologie ermöglicht die Erzeugung einer stabilen Spannung mit einer reinen Sinuswelle.

Modell	Spannung	Leistung	Maße (B x H x T cm)	Gewicht (kg)	Art.-Nr.	Preis
TIG6000B	13,7+/- 0,1 V	5,2 kW	72,4 x 34,5 x 46,5	79	<b>9960734</b>	<b>10.450,00</b>



### 3-4 GENERATOR TIG 3100B UND TIG 3000D

Der TIG3100B ist ein 230 VAC Generator der jüngsten Generation, der mit Umrichter-Technologie und Benzinmotorversorgung ausgestattet ist. Einer hochmodernen elektronischen Steuerung mit variabler Drehzahl ist ein extrem niedriger Geräuschpegel und gleichzeitig dazu ein durchschnittlich äußerst geringer Benzinverbrauch zu verdanken. Die Umrichter-Technologie ermöglicht die Erzeugung einer äußerst stabilen Spannung mit einer reinen Sinuswelle. Das ferngesteuerte Bedienpanel, das sich durch ein modernes Design auszeichnet und über ein Grafikdisplay verfügt, versorgt den Anwender mit allen auf den Generatorbetrieb bezogenen Informationen: Ölstandkontrolle, Betriebstemperatur und Stromverbrauch mit automatischer Motorabschaltung im Fall von Abweichungen von den Standardwerten. Es kann zwischen dem manuellen und dem automatischen Generatorbetrieb gewählt werden (falls auch als Batterieladegerät eingesetzt). Außerdem ist der Generator mit einer Boost-Taste ausgestattet, die verwendet werden kann, wenn eine vorübergehende Leistungssteigerung für eine sehr hohe elektrische Belastung gefragt ist. Darüber hinaus verfügt der Generator über eine spezielle Schnittstelle, die der Nutzung der neuen Teleco-Hub-App zur Einschaltung, Ausschaltung und Fernüberwachung des Generators mittels eines iOS- oder Android-Smartphones vorbehalten ist.

Lieferumfang inklusive 5 m Kabel.



Modell	Spannung	Leistung	Maße (B x H x T cm)	Gewicht (kg)	Art.-Nr.	Preis
3 TIG 3100 B	13,7+/- 0,1 V	2,7 kW	57 x 27,5 x 39	52	<b>9970896</b>	<b>4.649,00</b>
4 TIG 3000 D	13,7+/- 0,1 V	2,5 kW	64,3 x 41 x 46,5	87	<b>9950737</b>	<b>8.430,00</b>



### 5 ECO ENERGY – 12 V STROMERZEUGER

Die Eco Energy Gas bieten energetische Autonomie von stationärem Stromanschluss und Komfort für jedermann. Die Stromversorgung über Batterie (160 – 300 Ah) und Wechselrichter erlaubt eine effiziente und sichere Benutzung von Haushaltsgeräten auch auf Reisen. Durch die Betriebsbereitschaft in einem Temperaturbereich von - 25°C bis + 50°C ist die Nutzung nahezu ganzjährig sichergestellt. Dank LPG oder Propanversorgung ist das Gerät umweltfreundlich und kompatibel mit den derzeitigen Umweltrichtlinien. Das schallgedämmte Gehäuse lässt einen besonders leisen Betrieb zu. Das Gas wird aus dem vorhandenen Gassystem im Reisemobil entnommen. Durch das geringe Gewicht, die kompakte Bauweise und die geringen Abmessungen lässt sich das Gerät nahezu überall montieren, besonders unter dem Fahrzeug, somit ist kein zusätzlicher Stauraum nötig. Diverses Montagezubehör ist optional lieferbar. Inkl. Metallrohr TSA50 und Warmluftrohr TSP57. (Wichtiges empfohlenes Zubehör: Schalldämpfer und separater Öltank). MEF Modelle sind für den Einsatz bis 2.300 m über Meereshöhe geeignet.

**TG 480** erzeugt 20 A/h, Gewicht 19 kg.

Maße 565 x 250 x 380 mm (B x H x T).

**9952460 3.296,00**

**TG 480 MEF** erzeugt 20 A/h, Gewicht 19 kg.


Maße 565 x 250 x 380 mm (B x H x T).

**9961270 2.920,00**

**TG 600 MEF** erzeugt 25 A/h, Gewicht 19 kg.

Maße 565 x 250 x 380 mm (B x H x T).

**9961271 3.632,00**



### 6 TRÄGERGESTELL SSTG

Trägergestell Eco Energy für hängende Befestigung.

Maße 41 x 9 x 35 cm (B x H x T), Gewicht 3,3 kg.

**9952239 337,50**



### 7 TRÄGERGESTELL SATG

Bügel für AL-KO Chassis.

Gewicht 2,9 kg.

**9983712 337,50**



### 8 VERLÄNGERUNGSKIT KESMTG

Verlängerungskit für Trägergestell SMTG.

Gewicht 2,6 kg.

**9983714 102,95**



9



10 + 11



12



**9 MT WECHSELRICHTER**

Alle MT-Geräte arbeiten als reine Sinus-Wechselrichter. Somit ist garantiert, dass ohne Probleme alle 230 V-Endgeräte betrieben werden können. Bereits der MT 600SI-N reicht aus, um viele Haushaltsgeräte TV/SAT, Video, DVD, Computer oder Akkuladegeräte problemlos zu betreiben. Für größere Verbraucher stehen Geräte mit 1200 Watt bzw. 1700 Watt zur Verfügung. Alle Geräte sind überlastfähig und verfügen über Flüsterlüfter sowie sämtliche Überwachungs- und Abschaltfunktionen. Das Bedienteil mit Anzeigefunktionen kann abgenommen und als Fernbedienung im Fahrzeug montiert werden. Eine integrierte Lasterkennung schaltet bei Nichtgebrauch die Geräte in einen Stromsparmmodus und bei Bedarf auch vollautomatisch komplett aus. In jeder Leistungsklasse sind die Geräte auch mit Netzumschaltung (-N) erhältlich. Liegt extern Landstrom an, bleibt der Wechselrichter ausgeschaltet und auf den Innenraumsteckdosen steht der Landstrom zur Verfügung. Ist kein Landstrom mehr vorhanden, kann der Wechselrichter gestartet werden und die gleichen Steckdosen werden jetzt mit Wechselrichterstrom versorgt. Alle Wechselrichter werden anschlussfertig mit Steckdose und Batteriekabel (1,2 m) sowie einer Kabelverlängerung für Bedienteil (5 m) geliefert.

**10 HOCHLASTSICHERUNGSSATZ**

MT 1200 SI/SI-N **9952166** **50,95**

**11 HOCHLASTSICHERUNGSSATZ**

MT 1700 SI/SI-N/SI-K **9952168** **50,95**

**12 STEUERGERÄT E-BIKE ON**

für MT 600 SI-N **9930713** **97,90**

**13 VERLÄNGERUNGSKABEL**

(o. Abb.)  
 5 m Länge **9952208** **17,50**

Bezeichnung / Modell	MT 600 SI-N	MT 1200 SI	MT 1200 SI-N	MT 1700 SI	MT 1700 SI-N	MT 1700 SI-K
Eingangsspannung V DC /	10,5 -15 /	10,5 -15 /	10,5 -15 /	10,5 -15 /	10,5 -15 /	10,5 -15 /
Ausgangsspannung V AC	230 V 50 Hz	230 V 50 Hz	230 V 50 Hz	230 V 50 Hz	230 V 50 Hz	230 V 50 Hz
Dauerleistung W	600	1.200	1.200	1.700	1.700	1.700
Spitzenleistung W	1.200	2.000	2.000	3.400	3.400	3.400
Leerlaufstromaufnahme A	max 0,2	max 0,2	max 0,2	max 0,2	max 0,2	max 0,2
Netzumschaltung	ja	nein	ja	nein	ja	ja
Maße (B x H x T mm)	270 x 70 x 335	299 x 70 x 400	299 x 70 x 400	299 x 70 x 480	299 x 70 x 480	299 x 70 x 480
Gewicht (kg)	2,65	5,95	5,95	7,1	7,1	8
Art.-Nr.	<b>9930712</b>	<b>9952302</b>	<b>9952303</b>	<b>9952304</b>	<b>9952305</b>	<b>9952306</b>
Preis	<b>845,90</b>	<b>1.175,00</b>	<b>1.263,00</b>	<b>1.340,00</b>	<b>1.415,00</b>	<b>1.599,00</b>

**14-17 SINUS-WECHSELRICHTER POWER-LINE**

Liefere eine reine Sinusspannung. Im jeweiligen Leistungsfenster (300 W/ 600 W/ 1500 W oder 2000 W) können selbst empfindliche Verbraucher störungsfrei betrieben werden. Mit einer Fernbedienung ausgerüstet. Die Geräte werden über einen Steuereingang gestartet. Entweder direkt über ein 12 V-Signal oder über einen Batterie Computer MT 5000iQ (s.S. 514). Es kann auch ohne Netzanschluss bei Stromüberschuss (z.B. Solar) ein E-Bike-Ladegerät geladen werden. Sämtliche Sicherheits- und Überwachungsfunktionen sind integriert. Die Leerlaufstromaufnahme ist sehr gering um die Bordbatterie so wenig wie möglich zu belasten.

Einbaufertige Lieferung: Alle Wechselrichter werden anschlussfertig mit Steckdose, Fernbedienung (Leitungslänge 5 m) und Batterie-Anschlusskabel mit integrierter Sicherung ausgeliefert.



Position	14	15	16	17
Modell	MT PL 300 SI	MT PL 600 SI	MT PL 1500 SI	MT PL 2000 SI
Eingangsspannung	10 - 16 V	10 - 16 V	10 - 16 V	10,5 - 15,5 V
Dauerleistung W	300	600	1.500	2.000
Maße (B x H x T mm)	165 x 220 x 80	165 x 250 x 80	170 x 330 x 100	254 x 463 x 119
Gewicht (kg)	1,5	2	3,8	5,6
Art.-Nr.	<b>9932142</b>	<b>9932143</b>	<b>9932144</b>	<b>9958249</b>
Preis	<b>279,00</b>	<b>399,00</b>	<b>699,00</b>	<b>929,00</b>

**18+19 KOMBI PAKET MT**

Kombi-Paket: Sinus-Wechselrichter PowerLine + Netzumschaltung. Das Kombi-Paket sorgt dafür, dass auf den Innenraum-Steckdosen immer 230 V vorhanden ist, unabhängig davon ob der Wechselrichter eingeschaltet oder Landstrom eingesteckt ist.

18 MT PL 1500 SI + MT NU 3600 **9958250** **859,00**  
 19 MT PL 2000 SI + MT NU 3600 **9958251** **1.089,00**



## ➔ DOMETIC

### 1 SINUSWECHSELRICHTER SINEPOWER DSP-T

Die SinePower DSP-T Sinus Wechselrichter bieten alle Vorteile der DSP-Baureihe.

- o Integrierte Netzvorwrrangschaltung mit Spannungssynchronisierung für sanftes Umschalten von Bordstrom zu Landstrom
- o Energiesparender Smart-Standby-Modus
- o Komfort-Fernbedienung DSP-EM (optional) oder DSP-RCT



Modell	DSP 1312T	DSP 1812T	DSP 2312T	DSP 3512T
Standby Stromverbrauch	0,2 A / 0,1 A	0,2 A / 0,1 A	0,2 A / 0,15 A	0,2 A / 0,15 A
Leerlaufstromaufnahme A	2,5	2,5	2,8	3,6
Dauerleistung W	1.300	1.800	2.300*	3.500*
Spitzenleistung W	2.400	3.600	4.000	6.000
Anschluss 12 V	10,5 - 16	10,5 - 16	10,5 - 16	10,5 - 16
Maße (B x H x T cm)	28,4 x 11,8 x 40,5	28,4 x 11,8 x 40,5	28,4 x 11,8 x 48,1	32,4 x 12,2 x 49
Gewicht (kg)	4,8	6,14	6,63	10,9
Art.-Nr.	<b>9931769</b>	<b>9931784</b>	<b>9931785</b>	<b>9931786</b>
Preis	<b>964,95</b>	<b>1.214,00</b>	<b>1.969,00</b>	<b>2.564,00</b>
DC Kabel (Pos. 4)	35 mm <sup>2</sup>	50 mm <sup>2</sup>	70 mm <sup>2</sup>	2 x 50 mm <sup>2</sup>

\* 10-minütige Dauerleistung

## ➔ DOMETIC

### 2 FERNBEDIENUNG SINEPOWER DSP-RCT

Fernbedienung für die wichtigsten Funktionen aller Sinus-Wechselrichter der DSP-T-Serie: Ein, Aus und Smart- Standby.

Maße 80 x 55 x 28 mm (B x H x T). Gewicht 100g.

**9931788**      **90,25**



## ➔ DOMETIC

### 3 FERNBEDIENUNG SINEPOWER DSP-EM

Komfort-Fernbedienung für die DSP-T Wechselrichter. Steuert alle Basisfunktionen und lässt sich mit optionalem Zubehör (Batterie-Sensor) zum intelligenten Energie Monitor erweitern.

**9931789**      **169,95**



## ➔ DOMETIC

### 4 DC KABEL

Zum Verbinden von Dometic SinePower Sinus-Wechselrichtern mit der Fahrzeugbatterie.

35 mm <sup>2</sup> 150 cm	<b>9930427</b>	<b>77,75</b>
50 mm <sup>2</sup> 100 cm	<b>9994657</b>	<b>92,95</b>
70 mm <sup>2</sup> 100 cm	<b>9940684</b>	<b>105,95</b>



## ➔ DOMETIC

### 5 SINUSWECHSELRICHTER SINEPOWER DSP

Liefert eine reine Sinusspannung, versorgt selbst empfindliche 230-Volt-Geräte optimal.

- o Funktionieren auch in modernen EURO 6 Fahrzeugen
- o Integrierter Lüfter passt sich flexibel an Last- und Temperaturbedingungen an
- o Angenehm leise
- o 230 V an Bord
- o Inkl. Fernbedienung DSP-RC ab Modell DSP 612



Modell	DSP 212	DSP 412	DSP 612	DSP 1012	DSP 1512	DSP2012
Standby Stromverbrauch	-	-	0,3 A / 0,2 A	0,35 A / 0,2 A	0,4 A / 0,25 A	0,5 A / 0,3 A
Leerlaufstromaufnahme A	0,6	0,6	0,8	1	1,2	1,5
Dauerleistung W	150	350	600	1.000	1.500	2.000
Spitzenleistung W	300	700	1.200	2.000	3.000	4.000
Anschluss 12 V	10 - 16,5	10 - 16,5	10 - 16,5	10 - 16,5	10 - 16,5	10 - 16,5
Maße (B x H x T cm)	12,6 x 5 x 18,7	12,6 x 5 x 18,7	23 x 8 x 22	23 x 8 x 24	27,2 x 9,7 x 34	27,2 x 9,7 x 36
Gewicht (kg)	1,1	1,2	2,8	3,1	4,9	5,2
Fernbedienung	-	-	DSP-RC	DSP-RC	DSP-RC	DSP-RC
Art.-Nr.	<b>9931779</b>	<b>9931780</b>	<b>9931781</b>	<b>9931782</b>	<b>9931783</b>	<b>9931768</b>
Preis	<b>151,95</b>	<b>161,50</b>	<b>362,95</b>	<b>541,95</b>	<b>746,95</b>	<b>953,95</b>
DC Kabel (Pos. 4)	-	-	35 mm <sup>2</sup>	35 mm <sup>2</sup>	50 mm <sup>2</sup>	70 mm <sup>2</sup>



### 6 SINUS-WECHSELRICHTER TI

Der Sinus-Wechselrichter arbeitet mit dem von der Bordbatterie kommenden 12-V-Strom und dank der ACT-Funktion (AC Transfer) auch mit dem Strom des externen Stromnetzes, sofern bei stillstehendem Fahrzeug verfügbar. Die externe Stromversorgung hat Vorrang und die Umschaltung erfolgt automatisch, um die Batterie zu schonen.

Die Steuerelektronik stellt einen optimalen Betrieb sicher und bietet darüber hinaus einen Schutz vor Kurzschluss und Überlastung. Es stehen zwei Schuko-Ausgangsbuchsen und ein USB-Anschluss zum Laden eines mobilen Gerätes zur Verfügung.



Modell	TI 1000 SI-ACT	TI 1500 SI-ACT	TI 2000 SI-ACT
Standby Stromverbrauch	≤10mA	≤7mA	≤7mA
Leerlaufstromaufnahme A	≤0.5A	≤0.9A	≤0.9A
Dauerleistung W	1.000	1.500	2.000
Spitzenleistung W	2.000	3.000	4.000
Anschluss 12 V	12 (10,5 - 15,5)	12 (10,5 - 15,5)	12 (10,5 - 15,5)
Maße (B x H x T cm)	35 x 7 x 15	32 x 9 x 22	38 x 9 x 22
Gewicht (kg)	3,7	5,3	5,6
Art.-Nr.	<b>9961272</b>	<b>9961273</b>	<b>9961274</b>
Preis	<b>436,95</b>	<b>623,95</b>	<b>765,50</b>

Die technisch zulässige Gesamtmasse des Fahrzeugs sowie die technisch zulässige Gesamtmasse auf der Achse dürfen nicht überschritten werden. Nachträglich am Fahrzeug angebrachtes Zubehör verringert die Zuladungsmöglichkeit und beeinflusst die Achslasten. Nachträgliche Änderungen am Fahrzeug (z. B. Ablastung), die die Massewerte des Fahrzeugs beeinflussen, liegen im Verantwortungsbereich des Fahrzeughalters. Weitere Hinweise & Erläuterungen zur Gewichtsthematik finden Sie in den Verkaufsunterlagen und auf den Websites der Hersteller.



# Wechselrichter

Wechselrichter werden benötigt, wenn aus 12 V ein Gerät mit 230 V Anschluss betrieben werden möchte.

Sinuswechselrichter mit automatischer Netzumschaltung: Diese Wechselrichter erkennen selber wenn Landstrom eingespeist wird, leiten diesen dann in das Bordnetz und trennen die Stromentnahme zur Batterie. Wenn der Landstrom getrennt wird, erkennt der Wechselrichter auch dies und schaltet ohne Unterbrechung auf die Batterie um. In der Modellbezeichnung als „N“ oder „T“ zu erkennen. Sinuswechselrichter ohne automatische Netzumstellung: Diese Wechselrichter liefern 230 V Strom mit reiner Sinuskurve die

identisch ist mit dem Strom, der zu Hause aus der Steckdose kommt. Mit diesem Wechselstrom können alle Geräte (z.B. Laptops oder Kaffeefullautomaten) problemlos und sicher betrieben werden.

Wechselrichter mit sinusähnlicher Spannung: Diese Wechselrichter sind zum Betrieb von einfacheren Geräten (Küchenkleingeräte, einfache Elektrowerkzeuge etc.) geeignet. Diese Wechselrichter sind auch wesentlich günstiger. Die Auswahl des Wechselrichters orientiert sich immer an der Leistung der zu betreibenden Geräte.

## ANTARION

### 7-13 WECHSELRICHTER PUR SINUS INVERTER

Wechselrichter liefern Strom zur Verwendung von Reisefön, Beleuchtung, Kühlboxen, Mikrowellen, Haushaltsgeräten und Elektrowerkzeugen.

- o Eingangsspannung 10.5 – 16.5 V, Schutz gegen Überhitzung, Verpolung, Überlastung und Kurzschluss. Wirkungsgrad > 90 %
- o Serienmäßig mit integrierter Netzvorrangschaltung ab 1.000 W und Fernbedienung ab 600 W

	Spannung	Leistung	Dauerleistung	Maße (B x H x T cm)	Gewicht (kg)	Art.-Nr.	Preis
7	12 - 230 V	300 W	600 W	23,8 x 6,6 x 11,8	1,3	9960751	139,00
8	12 - 230 V	600 W	1.200 W	31,5 x 8,7 x 18,8	2,1	9960752	279,00
9	12 - 230 V	1.000 W	1.900 W	31,7 x 7,5 x 17,5	2,3	9960753	479,00
10	12 - 230 V	1.500 W	2.900 W	40,2 x 9,2 x 22	4,1	9960754	689,00
11	12 - 230 V	2.000 W	3.900 W	40,2 x 9,2 x 22	4,1	9960755	899,00
12	12 - 230 V	2.500 W	3.900 W	44,2 x 9,2 x 22	4,8	9960756	999,00
13	12 - 230 V	3.000 W	5.900 W	48,8 x 10,1 x 23,2	4,8	9934634	1.159,00



### 14-16 WECHSELRICHTER V1

Der RKB-Wechselrichter ist ein reiner Sinus-Wechselrichter, der in Reisemobilen dafür sorgt, dass zu jedem Zeitpunkt alle 230V Netz-Verbraucher betrieben werden können. Das speziell entwickelte Design ermöglicht eine nahezu unabhängige Installationsumgebung: Betriebstemperaturen bis zu -20°C sind problemlos möglich.

Optional stehen ein USB-Ausgang und eine weitere serielle Kommunikationsschnittstelle zur Verfügung, um beispielsweise Smartphones zu laden oder mit anderen RKB-Geräten zu kommunizieren. Zum Schutz der Batterien sind sowohl Eingang als auch Ausgang isoliert und mit diversen Schutzfunktionen ausgestattet – Überlastschutz, Unterspannungsschutz, Kurzschlusschutz und Überspannungsschutz verhindern stets einen Defekt der Batterie.



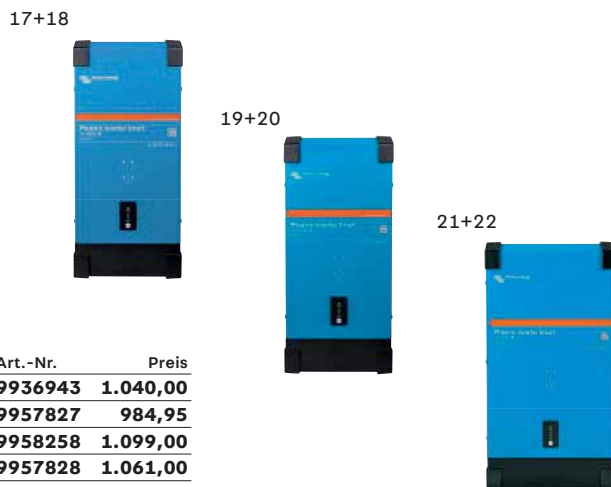
Modell	12-400	12-1200	12-3000
Eingangsspannung	10,8 bis 16,0 VDC	10,8 bis 16,0 VDC	10,8 bis 16,0 VDC
Ausgangsspannung	220V/AC 50Hz	220V/AC 50Hz	220V/AC 50Hz
Dauerleistung W	400	1.200	3.000
Spitzenleistung W	1.000	2.400	6.000
Anzeige	LED	LED	LCD
Maße (B x H x T cm)	23,2 x 7,5 x 13,2	33 x 10 x 32,3	55,7 x 12,3 x 23,2
Gewicht (kg)	1,4	3,9	10,5
Art.-Nr.	9960746	9960744	9960745
Preis	289,00	499,00	1.289,00



### 17-22 WECHSELRICHTER VICTRON PHOENIX SMART

Die echten Sinuswellen-Wechselrichter mit optimiertem Wirkungsgrad und mit kompromisslosem Leistungsspektrum. Der Einsatz von Hybrid-HF-Technologie bietet ein Qualitätsprodukt mit kompakten Abmessungen, geringem Gewicht und der Fähigkeit, problemlos die jeweils benötigte Leistung abzugeben. Integrierte Bluetooth-technologie bietet vollständige Konfigurierbarkeit der Einstellwerte sowie die Überwachung der Spannung und Last. Ein VE.Direct Port Anschluss ist integriert für den Anschluss an Notebook oder PC (Interfacekabel zu USB optional) Manuelles Bedienpaneel bzw. Digitalpanel Color Control GX optional erhältlich.

	Ausführung	Spannung	Eigenverbrauch	Maße (B x H x T cm)	Gewicht (kg)	Art.-Nr.	Preis
17	12 V, 1.600 W	12 VDC	8 W / 0,6 W	21,9 x 12,5 x 48,5	12	9936943	1.040,00
18	24 V, 1.600 W	24 VDC	8 W / 1,3 W	21,9 x 12,5 x 48,5	12	9957827	984,95
19	12 V, 2.000 W	12 VDC	8 W / 0,6 W	21,9 x 12,5 x 48,5	13	9958258	1.099,00
20	24 V, 2.000 W	24 VDC	9 W / 1,3 W	21,9 x 12,5 x 48,5	13	9957828	1.061,00
21	12 V, 3.000 W	12 VDC	12 W / 1,5 W	28,5 x 15 x 48,5	19	9958259	1.399,00
22	24 V, 3.000 W	24 VDC	13 W / 1,9 W	28,5 x 15 x 48,5	19	9957829	1.346,00





### 1 WECHSELRICHTER / LADEGERÄT MULTIPLUS C VICTRON

Der MultiPlus ist ein leistungsstarker echter Sinus-Wechselrichter, ein ausgeklügeltes Batterieladegerät mit adaptiver Ladetechnologie und einem Hochgeschwindigkeits-AC-Transferschalter in einem einzigen kompakten Gehäuse. Der MultiPlus verhindert die Überlastung einer begrenzten Wechselstromquelle. Erstens wird die Batterieladung automatisch reduziert, wenn es sonst zu einer Überlastung kommen würde. Die zweite Ebene erhöht die Leistung eines Generators oder einer landseitigen Versorgung mit Strom aus der Batterie.

Funktionen:

- o Multifunktionaler Sinus-Wechselrichter mit Batterieladegerät
- o Hochgeschwindigkeits-AC-Transferschalter
- o Einzigartige PowerAssist-Funktion
- o Unterbrechungsfreie Stromversorgung (USV-Funktion)
- o Parallelbetrieb möglich



Ausgangsspannung 230 V ± 2 %. Frequenz 50 Hz ± 0,1 %. Spannung 12 V.

Maße 21,4 x 11 x 37,5 cm (B x H x T). Gewicht 10 kg.		
12 V / 1.200 W / 50 A -16 A (AC)	<b>9970811</b>	<b>1.343,00</b>
Maße 21,4 x 11 x 37,5 cm (B x H x T). Gewicht 10 kg.		
12 V / 1.600 W / 70 A -16 A (AC)	<b>9970812</b>	<b>1.373,00</b>
Maße 25,5 x 12,5 x 52 cm (B x H x T). Gewicht 12 kg.		
12 V / 2.000 W / 80 A -30 A (AC)	<b>9970813</b>	<b>1.714,00</b>
Maße 25,8 x 21,8 x 36,2 cm (B x H x T). Gewicht 18 kg.		
12 V / 3.000 W / 120 A -50 A (AC)	<b>9970814</b>	<b>2.286,00</b>

### BÜTTNER | ↗DOMETIC

#### 2 WECHSELRICHTER LADER-KOMBI MT ICC

Universelle Stromversorgung für Reisefahrzeuge. Bei Landstrom startet der Automatik-Lader automatisch und lädt je nach Batterietyp und Kapazität (beides einstellbar) die Bordbatterien und bei Bedarf zusätzlich die Starterbatterie. Werden hohe Anlaufströme gebraucht, werden diese kurzzeitig aus der Bordbatterie zur Verfügung gestellt. Diese Aufgabe übernimmt der integrierte Sinus-Wechselrichter mit Netzumschaltung. Eine integrierte Lasterkennung versetzt den Wechselrichter bei längerem Nichtgebrauch in den Stromsparmmodus. Zum Lieferumfang gehört eine Fernbedienung für den Innenraum. Hierüber wird der Wechselrichter gestartet und kann in den Automatik-/Dauer-/Nacht-Modus geschaltet werden. Außerdem wird angezeigt, ob Landstrom anliegt sowie die momentane Leistungsabgabe des Wechselrichters. Der MT-ICC 1600-60 wird anschlussfertig mit Batteriekabel (1,5 m) ausgeliefert.



Modell	MT ICC 1600-60	MT ICC 3000-120
Eingangsspannung	10,5 - 15 V	10,5 - 15 V
Ladestrom	0 - 60 A	0 - 120 A
Dauer-/Spitzenleistung	1.600 W / 2.500 W	3.000 W / 5.000 W
Stromaufnahme-Standby	0,16 A	0,29 A
Maße (B x H x T cm)	21 x 11,3 x 33	43 x 13,2 x 37
Gewicht (kg)	10,5	18,8
Art.-Nr.	<b>9930714</b>	<b>9930715</b>
Preis	<b>1.730,00</b>	<b>2.478,00</b>

#### KABELSATZ FÜR ICC 3000 SI-N / 120 A

Länge 1,5 m	<b>9931805</b>	<b>182,50</b>
-------------	----------------	---------------

### ↗DOMETIC



#### 3 GLEICHRICHTER Y50

- o AC/DC Netzgleichrichter
  - o Ausgangsspannung 12 V DC
  - o Dauerbelastbarkeit: 5 A / 60 W (DIN Anschlussbuchse 21 mm)
- Gewicht 0,5 kg.

**9950303**

**28,95**

### ↗DOMETIC



#### 4 GLEICHRICHTER COOLPOWER EPS 817

- o Anschluss von 12-V Geräten (DIN Anschlussbuchse 21 mm) an 230 V
  - o Dauerleistung bei 25°C: 78 W
  - o Dauerbelastbarkeit 6 A
- Gewicht 0,64 kg.

**9951225**

**63,95**



#### 5 TRAFU 230 V

12 V DIN Buchse (21 mm), 12 V / 72 W / 6 A.



**9930246**

**34,75**

### BÜTTNER | ↗DOMETIC

#### 6 FERNANZEIGE ICC INFO CONTROL FÜR ICC 1600/3000

Digitales Bedienteil für ICC 1600 + ICC 3000 im Innenraum. Einfache Überwachung der Geräte mit Einstellmöglichkeit der Eingangsstrombegrenzung.

Maße 13 x 7 x 3,6 cm (B x H x T).  
Gewicht 0,14 kg.

**9960269 254,00**



### BÜTTNER | ↗DOMETIC

#### 7 HOCHLASTSICHERUNGSSATZ (o. Abb.)

Für ICC 3000 Si-N / 120 A

**9960608 162,00**

Für ICC 1600 und Wechselrichter MT 1700 SI / SI-N / SI-K

**9952168 50,95**



### BÜTTNER | ↗DOMETIC

#### 8 EXTERNE NETZUMSCHALTUNG MT NU 2300

Externe Netz-Vorrangschaltung mit einer Schaltleistung bis 2,3 kW. Geeignet für Sinus-Wechselrichter ohne integrierte Netzumschaltung.

Schaltleistung 230 V, 10 A (2.300 VA) // IP55. Maße 113 x 93 x 55 mm (B x H x T).

**9960270 121,50**



### BÜTTNER | ↗DOMETIC

#### 9 NETZUMSCHALTUNG MT NU 3600 FÜR SINUS WECHSELRICHTER

Anschlussmöglichkeiten: Eingang Netz/Landstrom, Eingang Wechselrichter, Ausgang für Ladegerät und Kühlschranks, Ausgang zu Innenraum-Steckdosen, Schaltleistung 230 V, 16 A (3.600 VA) // IP55.

Maße 154 x 114 x 73 mm (B x H x T).

**9932146 182,50**



### 10+11 WECHSELRICHTER

Rechteckspannung mit modifizierter Sinuswelle. Eingangsspannung 10 - 15 V DC, integrierter USB-Anschluss mit 5 V und 2,1 A Ladeausgang. Schutz gegen Überhitzung, Verpolung und u.v.m. Gehäuse aus ABS.

Dauerleistung	150 W	300 W
Spitzenleistung	300 W	600 W
Maße (B x H x T mm)	105 x 53 x 140	121 x 53 x 183
Gewicht (kg)	0,3	0,4
Art.-Nr.	<b>9975135</b>	<b>9975136</b>
Preis	<b>40,95</b>	<b>71,50</b>



### 12 AUTOMATISCHE NETZUMSCHALTUNG US12N

Ermöglicht es Ihnen störungsfrei 230 V AC Verbraucher über einen Wechselrichter zu betreiben und über das 230 V Stromnetz. Mit der Prioritätensaltung legen Sie fest, welche Spannungsquelle bevorzugt verwendet werden soll - fällt diese aus, schaltet die Umschaltstation autom. auf die Ersatzspannungsquelle um. Die hochwertigen Relais sorgen für eine präzise Umschaltswelle.

Max. Anschlussleistung 2.700 VA. Farbe grau.

**9954544**

**100,50**



**BÜTTNER | DOMETIC****13 D+ SIMULATOR & D+ AKTIV-SIMULATOR**

Bei Motoren ohne intelligente Lichtmaschine erkennt der D+ Simulator den Motorlauf. Bei Fahrzeugen mit intelligenter Lichtmaschine geht dies nur mit dem D+ Aktiv-Simulator. Mit Kabelbindern wird er unmittelbar am Motor (Kabelsatz o.ä.) befestigt und durch die Motorvibration ausgelöst. Bei Motorstillstand schaltet sich das Signal automatisch ab. Die Verzögerung ist individuell einstellbar. Mit LED-Anzeige.

D+ Simulator, Betriebsspannung 12 V.  
Maße 70 x 17 x 36 mm (B x H x T).

Abb. 1 **9952344** **75,00**

D+ Aktiv-Simulator, Betriebsspannung 12 V/24 V.  
Maße 32 x 50 mm (Ø x H).

Abb. 2 **9960603** **119,00**

**BÜTTNER | DOMETIC****14 BATTERIE-/SPANNUNGSWÄCHTER MT USG 40**

Wird zwischen Batterie und die 12 V-Verbraucher geschaltet. Schützt Batterie sowie Verbraucher vor schädlicher Unterspannung (Verbraucher AUS bei 10,7 V) und die angeschlossenen Verbraucher vor schädlicher Überspannung (AUS bei 15,5 V). Über einen separaten Schaltausgang ist der MT USG 40 fernbedienbar und somit auch als Hauptschalter (alle Verbraucher AUS/EIN) zu verwenden.

Schaltstrom Dauer/Kurz 40 A / 60 A. Maße 90 x 60 x 38 mm (B x H x T).

**9952309** **119,00**

**BÜTTNER | DOMETIC****15 BATTERIE-/SPANNUNGSWÄCHTER MT USG 120**

Funktionsprinzip wie beim MT USG 40, jedoch mit weitaus höherer Schaltleistung. Zusätzlich kann die Innenraum-Fernbedienung eingesteckt werden, mit der das Fahrzeug jederzeit stromlos (Batterie Hauptschalter) gemacht werden kann.

Schaltstrom Dauer/Kurz 120 A / 200 A.  
Maße 86 x 76 x 38 mm (B x H x T).

**9952311** **239,00**

**16 FERNBEDIENUNG FÜR BATTERIE-CONTROLLER MT USG 120**

**9952664** **75,00**

**BÜTTNER | DOMETIC****17 HOCHLASTRELAIS MT HS 500 MIT USG-FUNKTION**

Als Hauptschalter für sehr hohe Ströme bis 500 A Dauer (1000 A/1 min) einsetzbar. Kann als Batterie-Hauptschalter verwendet und von extern angesteuert werden. Kann auch als Unterspannungsschutz aktiviert werden.

Eigenstromverbrauch nur 0,0001 A. Gewinde M 10.  
Maße 150 x 50 x 94 mm (L x B x H).

**9960271** **285,00**

**BÜTTNER | DOMETIC****18 PLUS-VERTEILER MT PV-6**

Optimaler Verteiler und Sicherungsblock für die Batterie-Plusseite. Stromzuführung über Sammelklemme (max. 50 A); Verteilung über einzelne Ausgänge. Mit sechs Sicherungen (4 x 7,5 A; 10 A, 15 A).

Betriebsspannung 12 V/24 V. Maße 90 x 60 x 40 mm (B x H x T). Gewicht 95 g.

**9952325** **54,00**

**BÜTTNER | DOMETIC****19 MINUS-VERTEILER MT MV-12**

Kompakter 12fach-Verteiler für die Batterie-Minusseite. Eingang über Sammelklemme (max. 50 A); Verteilung über 12 einzelne Ausgänge (max. 20 A).

Betriebsspannung: 12 V/24 V. Maße 90 x 60 x 40 mm (B x H x T). Gewicht 80 g.

**9952326** **43,90**

**BÜTTNER | DOMETIC****20 MT BATTERIE IQ DUO**


Der MT-Batterie-IQ DUO ist speziell für den Einsatz im Reisemobil ausgelegt. Er verhindert die Bildung von schädlichen Sulfatlagern und hält die Batterie mit diversen Programmintervallen fit. Je nach Betriebszustand (Fahrzustand/Ladebetrieb oder Standzeit) werden Intervallschübe nach genau hinterlegten Kennfeldern aufgebracht. Umschaltbar auf den Batterietyp (Starter- oder Bord-/Säure-, Gel- oder AGM-Batterie) und die jeweilige Kapazität.

Maße 86 x 76 x 38 mm (B x H x T). Spannung 12 V.

**21 ZUBEHÖR ZU POS. 5: FERNBEDIENUNG** **9982727** **159,95**

Kabellänge 5 m **9982728** **64,95**

**22 VERLÄNGERUNGSKABEL** **9952208** **17,50**  
Für abnehmbare Fernbedienung, 5 m Länge.

**BÜTTNER | DOMETIC****23 MT STANDBY-LADER**

Im Reisefahrzeug wird bei Fahrzeugstillstand in erster Linie die Bordbatterie aufgeladen (Ladegerät, Solar, Brennstoffzelle usw.). Steht das Fahrzeug über einen längeren Zeitraum ungenutzt, wird die Starterbatterie durch die Batterietrennung immer weiter entladen. Viele Fahrzeuge belasten aber auch während der Saison die Starterbatterie, da einige Verbraucher (Radio, Multimedia, Parklicht, Alarmanlage usw.) immer auf dieser angeschlossen sind. Die Standby-Lader sorgen dafür, dass die Starterbatterie – je nach Ladezustand der Bordbatterie – mit aufgeladen wird. Für eine reine Batterieerhaltung reicht zumeist die 0 A – 5 A PRO Variante aus. Grundsätzlich empfehlen wir aber die 0 A – 5 A PRO Variante, da hier auch moderne LiFePO4 (Lithium)-Batterien als Bordbatterie angeschlossen werden können.

Maße 90 x 38 x 60 mm (B x H x T).

0 A – 2 A **9952669** **52,95**

**24 STANDBY-LADER PRO** **9960604** **82,00**  
Maße 130 x 33 x 72 mm (B x H x T).  
0 A – 5 A

**BÜTTNER | DOMETIC****25 DUO-RELAIS MT RE 140**

12 V, spannungsabhängiges Relais, zur Versorgung von Bord- und Starterbatterie.

Maße 6,8 x 5,0 x 6,8 cm (B x H x T). Gewicht 0,2 kg.

**9952342** **53,90**

**BÜTTNER | DOMETIC****26 TRENNRELAIS MT RE 70**

12 V und 70 A. Maße 27 x 60 x 30 mm (B x H x T).  
Gewicht 0,1 kg.

**9952341** **30,50**

**27 TRENNRELAIS**

Für 12 V / 40 A-Kühlschränke. Beim Ausschalten der Zündung schaltet automatisch die Stromzufuhr zum Kühlschrank ab.

**9976630** **6,10**



MT 5000 IQ MT 5000 H

**BÜTTNER**

↪ DOMETIC

**1 BATTERIE-COMPUTER MT 5000 IQ / MT 5000 H MIT SHUNT**

Messung von Spannung (Start / Bord), Lade-/ Entladestrom, Batteriekapazität in Ah und % mit Restlaufanzeige, Innen-/Au- bentemperatur (Min/Max-Speicher), Zeit und Datum. Programmierbarer Schaltausgang. Lieferung mit Batterie-Mess-Shunt. Spannung 9 – 30 V. Maße 85 x 20 x 80 mm (B x H x T).

**MT 5000 IQ**

100 A-Shunt	<b>9931807</b>	<b>269,00</b>
200 A-Shunt	<b>9931808</b>	<b>299,00</b>
400 A-Shunt	<b>9931809</b>	<b>379,00</b>

**MT 5000 H**

400 A-Shunt	<b>9932154</b>	<b>625,00</b>
-------------	----------------	---------------

**BÜTTNER**

↪ DOMETIC

**2 BATTERIE COMPUTER MT IQ BASIC PRO**

Mit Induktionsmessung, informiert über die Spannung, den gerade fließenden Strom sowie die noch verfügbare Batteriekapazität in Ah. Auf Tastendruck ist auch die verfügbare Restlaufzeit abrufbar, die informiert wie lange (bei aktuellem Verbrauch) noch Strom zur Verfügung steht.

Betriebsspannung 12 bzw. 24V, Messbereich max. 200 A. Maße 90 x 20 x 95 mm (B x H x T).

<b>9952357</b>	<b>255,00</b>
----------------	---------------

**BÜTTNER**

↪ DOMETIC

**3 MT IQ VOLTMETER**

Messung von Spannung (Start/Bord), programmierbarer Schaltausgang, Zeit, Datum.

Spannung 9 – 30 V. Maße 80 x 85 x 20 mm (B x H x T).

<b>9952422</b>	<b>152,00</b>
----------------	---------------

**BÜTTNER**

↪ DOMETIC

**4 MT DUO-BATTERIE-CHECK**

Zeigt über Leuchtdioden umschaltbar die Start-/Bordspannung an.

Spannung 12 V. Maße 47 x 85 x 20 mm (B x H x T).

<b>9952414</b>	<b>71,50</b>
----------------	--------------

**BÜTTNER**

↪ DOMETIC

**5 MT FRISCHWASSER-ANZEIGE**

10-stellige Balkenanzeige gibt genauen Tankinhalt wieder.\*

Spannung 12 V/24 V. Maße 47 x 85 x 20 mm (B x H x T).

<b>9952454</b>	<b>60,50</b>
----------------	--------------

**BÜTTNER**

↪ DOMETIC

**6 MT ABWASSER-/FÄKAL-ANZEIGE**

Balkenanzeige wie Frischwasser-Anzeige. Umschaltbar wenn zwei Tankgeber (Abwasser-/Fäkaltank) angeschlossen werden.\*

Spannung 12 V/24 V. Maße 47 x 85 x 20 mm (B x H x T).

<b>9952455</b>	<b>71,50</b>
----------------	--------------

\*Tankgeber Pos. 19 oder 20 bitte separat bestellen.

**BÜTTNER**

↪ DOMETIC

**7 MT HAUPTSCHALTER 20A**

Ein-/Aus-Schalter mit Überstromschutzfunktion. Spannung 12 V/24 V. Maße 47 x 85 x 20 mm (B x H x T).

<b>BÜTTNER</b>	<b>9952426</b>	<b>61,95</b>
----------------	----------------	--------------

↪ DOMETIC

**8 MT SICHERUNGSPANEL-4**

4 Sicherungsautomaten: 6A; 8A; 10A, 12A – mit Auslösekontrolle.

Spannung 12 V/24 V. Maße 47 x 85 x 20 mm (B x H x T).

<b>BÜTTNER</b>	<b>9952429</b>	<b>75,95</b>
----------------	----------------	--------------

↪ DOMETIC

**9 MT SCHALTER-PANEL-4**

4 x Ein-/Aus-Schalter (8A) mit LED-Kontrolle.

Spannung 12 V. Maße 47 x 85 x 25 mm (B x H x T).

<b>BÜTTNER</b>	<b>9952428</b>	<b>48,95</b>
----------------	----------------	--------------

↪ DOMETIC

**10 MT SCHALTER-PANEL I/II**

Einzel-schalter (ohne Abb.) bzw. 2 x Einzel-schalter, belastbar je mit 16A.

Spannung 12 V/24 V. Maße 47 x 85 x 20 mm (B x H x T).

Panel I	<b>9952424</b>	<b>25,00</b>
---------	----------------	--------------

Panel II	<b>9952425</b>	<b>32,95</b>
----------	----------------	--------------

**BÜTTNER**

↪ DOMETIC

**11 MT FRONTPLATTE**

Blindabdeckung; nutzbar zum Einbau eigener Komponenten.

Maße 47 x 85 x 20 mm (B x H x T).

<b>9952457</b>	<b>13,00</b>
----------------	--------------

**Phaesun**

**12 - 14 VICTRON SMARTSHUNT BATTERIEWÄCHTER 6,5 - 70V MIT BLUETOOTH**

All in One Batteriewächter ohne Display mit Bluetooth.



**12 SMARTSHUNT 500 A**  
**9936910 177,50**



**13 SMARTSHUNT 1.000 A**  
**9958260 292,50**



**14 SMARTSHUNT 2.000 A**  
**9958261 392,95**



**Phaesun**

**15 VICTRON BATTERIEWÄCHTER BMV-712 SMART**

Batterie-Monitor BMV-712 Smart mit integriertem Bluetooth mit Shunt 500 A.

<b>9933156</b>	<b>274,95</b>
----------------	---------------



**BÜTTNER**  
↪ DOMETIC  
**16 MT IQ INFO-PANEL**  
Zeigt Start-/Bordspannung sowie Füllstand von Frisch-/ Abwasser-/Fäkaltank an. Hauptschalter (16A) und Pumpenschalter (10A) integriert. Maße 200 x 55 x 20 mm (B x H x T).  
12 V **9952435 139,00**



**BÜTTNER**  
↪ DOMETIC  
**17 MT IQ INFO-PANEL BASIC**  
Digitalanzeige von: Start-/ Bordspg., Füllstand von Frisch-/ Abwasser. Unterspannung programmierbar. Hauptschalter-Funktion, Ein / Ausschalter (Pumpe, ICC, usw.), Solarinfo aller MT-Solarregler. Maße 200 x 65 x 30 mm (B x H x T).  
**9930722 285,00**



**BÜTTNER**  
↪ DOMETIC  
**18 MT INFO-PANEL DIGITAL**  
Batteriecomputer MT4000IQ integriert + Füllstand von Frisch-/ Abwasser. Hauptschalter-Funktion, Ein/Aus-Schalter (Pumpe, ICC usw.) Solarinfo aller MT Solarregler (ab 2014). Maße 200 x 65 x 30 mm (B x H x T).  
400A-Shunt **9970176 499,00**  
200A-Shunt **9970175 459,00**



**BÜTTNER**

↪ DOMETIC

**19 MT TANKELEKTRODE**

Für Kunststoff- und Metall-tanks. Einbau von oben. Auf Tankhöhe kürzbar (20 - 50 cm).

<b>9960253</b>	<b>86,95</b>
----------------	--------------



**BÜTTNER**

↪ DOMETIC

**20 MT TANKSENSOR FL**

Für Kunststoff- und Metall-tanks. Einbau von oben oder seitlich. Auf Tankhöhe kürzbar (30 - 100 cm).

<b>9952438</b>	<b>75,95</b>
----------------	--------------



**BÜTTNER**

↪ DOMETIC

**21 AUFBAUGEHÄUSE**

Passend für MT Anzeige Pos. 1-3. Maße 85 x 27 x 87 mm (B x H x T).

silber	<b>9982667</b>	<b>31,95</b>
schwarz	<b>9931804</b>	<b>31,90</b>



**BÜTTNER**

↪ DOMETIC

**22 MT PIKTOGRAMM-FOLIE**

Folie mit 70 abriebfesten Symbolen die auf die Panels geklebt werden können.

<b>9952456</b>	<b>13,00</b>
----------------	--------------

Die technisch zulässige Gesamtmasse des Fahrzeugs sowie die technisch zulässige Gesamtmasse auf der Achse dürfen nicht überschritten werden. Nachträglich am Fahrzeug angebrachtes Zubehör verringert die Zuladungsmöglichkeit und beeinflusst die Achslasten. Nachträgliche Änderungen am Fahrzeug (z. B. Abtastung), die die Massewerte des Fahrzeugs beeinflussen, liegen im Verantwortungsbereich des Fahrzeughalters. Weitere Hinweise & Erläuterungen zur Gewichtsthematik finden Sie in den Verkaufsunterlagen und auf den Websites der Hersteller.





LIPPERT

**23 STROMVERSORGUNG CSV 409 A**

Der Elektroblock CSV 409 A ist für den Betrieb in autarken Caravans bestimmt. Er enthält ein Batterielademodul 28 A, Kennlinie IUoU, die komplette 12 V-Verteilung, die Absicherung der 12 V-Stromkreise sowie weitere Steuer- und Überwachungsfunktionen: bistabiles 12 V-Hauptschalterrelais, ein Ladebooster 8 A für die Batterieladung der Bordbatterie im Anhängerbetrieb. Geeignet für 6-zellige Blei-Säure- und Blei-Gel-Batterien (Auswahl über Schalter). Anschlussmöglichkeit für Solarregler und Anzeigetafel LT 100. Beim Einschalten der Zündung erfolgt automatisch eine Abschaltung der Verbraucher. Inkl. Anschlussmaterial und Schaltertafel ST 05 (12 V Ein / Aus).

Maße 320 x 111 x 217 mm (B x H x T). Gewicht 2 kg.  
**9993141 424,95**



LIPPERT

**24 STROMVERSORGUNGSGERÄT CSV 300**

Die Stromversorgung CSV 300 dient der Versorgung von 12-V-Geräten wie Tauchpumpen, Lüftern, Leuchten und ähnlichen Geräten über ein Schaltnetzteil (12,5 V, max. mit 24 A / 300 W). Die Ausgangsspannung ist stabilisiert und geglättet. Das CSV 300 ist besonders geeignet für Caravans, die vorwiegend am 230-V-Netz angeschlossen sind und nur kurzzeitig Verbraucher aus der Fahrzeugbatterie versorgen. Die Umschaltung zwischen der Versorgung aus der Fahrzeugbatterie und der (bevorzugten) 230-V-Netzversorgung erfolgt automatisch, sobald die Netzspannung vorhanden ist. Keine Ladefunktion. Es stehen 5 separat abgesicherte 12-V-Stromkreise und eine Tragschiene 35 mm mit 4TE zur Montage von 230V-Sicherungsmaterial zur Verfügung.

Maße 84 x 211 x 227 mm (B x H x T). Gewicht 1,5 kg.  
**9920862 217,50**



LIPPERT

**25 ELEKTROBLOCK EBL 211 / EBL 208 MIT LT 453**

Der Elektroblock enthält ein Batterielademodul, koordiniert den kompletten 12-V-Stromkreis und übernimmt noch weitere Steuer- und Regelungsfunktionen. Anschlussmaterial liegt bei. Bistabiles 12-V-Hauptschalterrelais sowie Batteriewächtermodul. Lademodul: Kennlinie IUoU, Ladestrom 18 A für 6-zellige Blei-Säure- und Blei-Gel-Batterien (EBL208) bzw. AGM- und Blei-Gel-Batterien (EBL211). Batterie-Trennschalter für Winterabschaltung. Anschluss für einen Solar-Laderegler LR(M)1218. LT 453: Anzeige über Leuchtdioden. Spannungsanzeige in 8 Stufen für Wohnraum- und Starterbatterie. Optischer Batteriealarm bei stark gesunkener Batteriespannung. Tankfüllstandsanzeige in 4 Stufen für zwei Wassertanks. 12V-Hauptschalter mit Einschaltkontrolle. 230V-Netzkontrolle. Pumpenschalter mit Einschaltkontrolle. Anschlußmaterial: Verbindungskabel sowie Tanksonden im Set enthalten.

Maße 275 x 130 x 170 mm (B x H x T). Gewicht 3,9 kg.  
EBL 211 (Blei-Gel + AGM)

**9930672 618,50**

EBL 208 (Blei-Säure + Blei-Gel)

**9930676 618,50**

LIPPERT

**26 SYSTEMKONTROLLTAFEL LT 100 INKL. ZUBEHÖR**

Die LED-Tafel LT 100 ist für den Betrieb in autarken Caravans bestimmt und kann an das CSV 409 angeschlossen werden. Die Anzeige erfolgt über Leuchtdioden. Lieferung inkl. Anschlussmaterial zur CSV und Tanksonden/-kabel Spannungsanzeige in 4 Stufen für die Wohnraum-Batterie. Optischer Batteriealarm bei stark gesunkener Batteriespannung. Tankfüllstandsanzeige in 4 Stufen für 2 Tanks. 12 V-Hauptschalter mit Einschaltkontrolle, 230 V-Netzkontrolle.

Maße 15 x 9,2 x 2,5 cm (B x H x T).  
**9931742 203,50**



LIPPERT

**27 ÜBERSpannungSSCHUTZ OVP 01**

Der Überspannungsschutz OVP 01 schützt vor Schäden durch Überspannung an Geräten, die am 230 V-Netz betrieben werden. Das OVP 01 trennt bei Über- oder Unterspannung angeschlossene Geräte innerhalb von ca. 10 Millisekunden vom 230 V-Netz. Sobald wieder normale Werte vorliegen, werden die Geräte autom. wieder mit dem 230 V-Netz verbunden. Inkl. Kabel KG-Stecker - KG-Buchse. Uaus: > 265V; max. 10 A.

Maße 148 x 95 x 58 mm (B x H x T). Gewicht 200 g.  
**9952450 138,50**



» Ihre Batterieleistung sollten Sie immer im Auge behalten. Hilfreiche Technik dazu gibt es auf diesen Seiten. «

Eugen Waibel  
Experte für Fahrzeugtechnik

**↔ DOMETIC****28 SICHERUNGSKASTEN MIT UMFORMER MK 140 UNIVERSAL**

Sicherungskasten mit Umformer MK 140 Universal, 140W Ausgangsleistung inkl. 1 A Phonosieb, automatische Umschaltung von Batterie auf Umformerbetrieb, (Vorrangschaltung). Netzanschluss erfolgt über 2-pol. Sicherungsautomat, LED - Betriebsanzeige, 12V DC Ausgang über 15A KFZ-Stecksicherung abgesichert, kann sowohl im Wohnwagen wie auch in Reisemobilen zum Betrieb von 12V Verbrauchern wie Beleuchtung, Lüfter, Wasserpumpen usw. verwendet werden. Nur im Innenraum verwenden.

Maße 230 x 125 x 250 mm (B x H x T). Gewicht 4 kg.  
**9983906 343,50**

**↔ DOMETIC****29 SICHERUNGSKASTEN INKL. FI-SCHUTZSCHALTER**

Sicherungskasten mit FI-Schutzschalter und 13 A Sicherungsautomat, Sicherungskasten für 230V AC / 50Hz. Mit Personenschutzschalter 30 mA und nachgeschaltetem Sicherungsautomat 13 A allpolig abschaltend, horizontal und vertikal montierbar. Nur im Innenraum verwenden.

Maße 95 x 135 x 235 mm (B x H x T). Gewicht 0,85 kg.  
**9983921 82,95**

**↔ DOMETIC****30 SCHALTNETZTEIL**

Schaltnetzteil 400 W. Der 230 V Anschluss erfolgt über einen Kaltgeräte-Stecker, der 12V DC Ausgang erfolgt über 6,3 mm KFZ Flachstecker. Die 5 einzelnen Ausgänge sind mit KFZ-Stecksicherung (1x5A / 2x10A / 2x15A) abgesichert, Ersatzsicherungen und Sicherungsheber sind vorhanden, Netzteil arbeitet lautlos, da ohne Lüfter, ein Anschluss für eine Autark-Batterie ist vorhanden mit integrierter Vorrangschaltung. Nur im Innenraum verwenden.

Maße 325 x 60 x 170 mm (B x H x T). Gewicht 1,6 kg.  
**9930292 276,95**



**BÜTTNER**  
↗DOMETIC

### 1 HOCHLASTSICHERUNG HD

Hochlastsicherung HD 100 A	9902929	8,50
Hochlastsicherung HD 125 A	9902941	8,50
Hochlastsicherung HD 150 A	9992341	8,50
Hochlastsicherung HD 175 A	9902942	8,50
Hochlastsicherung HD 200 A	9902943	8,50
Hochlastsicherung HD 225 A	9952169	8,50
Hochlastsicherung HD 250 A	9902944	8,50

**BÜTTNER**  
↗DOMETIC

### 2 SICERUNGSHALTER FÜR HD SICHERUNGEN

1 fach	9952327	20,90
2 fach	9952328	30,90

**BÜTTNER**  
↗DOMETIC

### 3 SICERUNGSHALTER ME IM GEHÄUSE

	9952336	13,90
--	---------	-------



**BÜTTNER**  
↗DOMETIC

### 4 SICERUNGSHALTER 6 FS - LED

	9930309	25,90
--	---------	-------

**BÜTTNER**  
↗DOMETIC

### 5+6 STROMVERTEILER MT PRO

Kompakter Plus-Stromverteiler mit 6 Plus-Ausgängen (M4). Die Stromzufuhr erfolgt über einen Zentraleingang (M5). Defekte Sicherungen werden durch LED angezeigt. Ausgänge bis 30 A belastbar. Die Gesamtbelastung beträgt 100 A. Lieferung ohne Sicherungen (Typ: FS). Betriebsspannung: 12 V / 24 V.

### 5 STROMVERTEILER MT PRO-6

Maße 90 x 42 x 80 mm (B x H x T).

	9932718	40,90
--	---------	-------

### 6 STROMVERTEILER MT PRO-7

Stromverteiler wie Mod. MT PRO-6 zusätzlich mit Masseverteiler.

Maße 114 x 42 x 90 mm (B x H x T).

	9928095	45,90
--	---------	-------



**RING**  
Automotive

### 7 KFZ-FLACHSTECKSICHERUNGSSET 12 V

Inhalt 1 x 3 A / 5 A / 7,5 A / 10 A.  
9975037 2,40



**RING**  
Automotive

### 8 KFZ - FLACHSTECKSICHERUNGSSET 12 V

Inhalt 1 x 15 A / 20 A / 25 A / 30 A.  
9975034 2,40



**RING**  
Automotive

### 9 KFZ-MINIFLACHSTECKSICHERUNGSSET 12 V

Inhalt 1 x 10 A / 15 A / 20 A / 25 A.  
9999693 2,40



**RING**  
Automotive

### 10 GLAS-FEINSSICHERUNGSSET 230 V

Inhalt 1 x 3 A, 1 x 5 A, 2 x 13 A.  
9975035 3,60



**RING**  
Automotive

### 11 RUNDSICHERUNGSSET 12 V

Inhalt 1 x 5 A, 1 x 8 A, 1 x 16 A, 1 x 25 A.  
9975036 2,40



**BRUCH LAEDER**

### 12 SICHERUNGEN 10 A Für Einspeisungen älterer Bauart.

Inhalt 10 Stück.  
9975460 4,80



**IWH VERBUND GMBH**

### 13 SICHERUNGSSET TORPEDO / KERAMIKSICHERUNGEN

Inhalt 1 x 5 A / 4 x 8 A / 4 x 16 A / 1 x 25 A.  
9930682 3,00



**IWH VERBUND GMBH**

### 14 SICHERUNGSSET FLACHSTECKSICHERUNGEN STANDARD

Inhalt 1 x 5 A / 1 x 7,5 A / 2 x 10 A / 2 x 15 A / 2 x 20 A / 1 x 25 A / 1 x 30 A.  
9930679 3,00



**BÜTTNER**  
↗DOMETIC

### 15-19 SICERUNGSHALTER

15 im Kabel 20 A FS-K, geeignet für FS	9952329	6,50
16 FS-1 fliegend 3 A, geeignet für FS	9952333	3,10
17 FS-3 Schiene 3 fach, geeignet für FS	9952334	9,90
18 FS-6 Schiene 6 fach, geeignet für FS	9952335	15,90
19 FS 10 Stk. pro Pck (2, 3, 5, 7,5, 10, 15, 20, 25, 30)	9952319	3,50



**BÜTTNER**  
↗DOMETIC

### 20 SCHRAUBSICHERUNG ME

Schraubsicherung ME 30 A	9952321	6,50
Schraubsicherung ME 40 A	9952322	6,50
Schraubsicherung ME 50 A	9952323	6,50
Schraubsicherung ME 80 A	9952324	6,50
Schraubsicherung ME 100 A	9960609	6,50
Schraubsicherung ME 125 A	9960611	6,50



FAWO

**21 EINSPEISUNGSSTECKER CEE17 ABL**

Mit Magnetdeckel.

Maße 130 x 145 x 100 mm (B x H x T).

weiß	<b>9912711</b>	<b>33,50</b>
anthrazit	<b>9912712</b>	<b>33,50</b>



FAWO

**22 UNIVERSAL-VORZELT-STECKDOSE ABL**

Mit Magnetdeckel. 230 V Schuko Steckdose, 12 V und TV-SAT-F. Maße 130 x 145 x 90 mm (B x H x T).

weiß	<b>9912713</b>	<b>71,75</b>
anthrazit	<b>9912714</b>	<b>71,75</b>

MENEKES  
MY POWER CONNECTION**23 EINBAUSTECKER CARA-CONTACT**

16 A, 3P 6H, 230V, IP 44.

Maße 100 x 122 x 132 mm (B x H x T).

weiß	<b>9922315</b>	<b>29,50</b>
schwarz	<b>9960729</b>	<b>29,25</b>



Ersatzdeckel für unsere Einbausteckdosen erhalten Sie bei Ihrem Movera-Handelspartner.

HABA  
# happy campers**24 MULTIFUNKTIONS-AUSSENSTECKDOSE**

Für 230 V / 12 V / TV / TV Sat.

Maße 100 x 100 mm (B x H).

weiß	<b>9975415</b>	<b>30,95</b>
------	----------------	--------------

HABA  
# happy campers**25 MULTIFUNKTIONS-AUSSENSTECKDOSE MIT DOPPEL USB**

Für 230 V / Sat.

Maße 123 x 130 x 88 mm (B x H x T).

weiß	<b>9931607</b>	<b>44,75</b>
------	----------------	--------------

HABA  
# happy campers**26 EINSPEISUNGSSTECKDOSE CEE 17**Einbaumaß  $\varnothing$  92 mm. Tiefe 81 mm.

Maße 104 x 104 mm (B x H).

weiß	<b>9975100</b>	<b>20,50</b>
------	----------------	--------------

HABA  
# happy campers**27 EINSPEISUNG ND**

Einbaumaß Tiefe 111 mm.

Maße 108 x 108 mm (B x H).

weiß	<b>9931989</b>	<b>20,95</b>
------	----------------	--------------

HABA  
# happy campers**28 EINSPEISUNGSSTECKDOSE CEE 17**

Maße 70 x 135 x 65 mm (B x H x T).

weiß	<b>9974950</b>	<b>24,50</b>
------	----------------	--------------

**29 GUMMIDICHTUNG ZU CEE 17 EINSPEISESTECKDOSE**

(o. Abb.)

	<b>9974930</b>	<b>5,70</b>
--	----------------	-------------

HABA  
# happy campers**30 AUSSENSTECKDOSE**

Mit Klappdeckel.

Maße 88 x 88 x 67 mm (B x H x T).

weiß	<b>9994464</b>	<b>22,75</b>
beige	<b>9975410</b>	<b>22,75</b>

HABA  
# happy campers**31 FEHLERSTROMSCHUTZ-SCHALTER**

230 V, max. 25 A, Auslösewert FI 30 mA, Aufputzmontage.

Maße 52 x 84 x 130 mm (B x H x T).

	<b>9975110</b>	<b>67,75</b>
--	----------------	--------------

HABA  
# happy campers**32 DOPPELSICHERUNGS-AUTOMAT**

Zur Absicherung der 220 V-Anlage. Notwendig bei Montage der CEE 17-Einspeisungssteckdose.

Maße 52 x 84 x 130 mm (B x H x T).

	<b>9974910</b>	<b>28,50</b>
--	----------------	--------------



f-tronic

**33 VDE-AP-FEUCHTRAUM ABZWEIGKASTEN**

Maße 85 x 85 x 40 mm (B x H x T).

lichtgrau	<b>9984950</b>	<b>3,90</b>
-----------	----------------	-------------

HABA  
# happy campers**34 UMRÜSTPAKET CEE 17**

Bestehend aus Doppelsicherungsautomat, Einspeisesteckdose CEE weiss und CCE Kupplung.

	<b>9975000</b>	<b>50,95</b>
--	----------------	--------------

HABA  
# happy campers**35 STECKDOSE**

Einzel / 230 V mit Bodenplatte.

weiß	<b>9930242</b>	<b>6,10</b>
------	----------------	-------------

HABA  
# happy campers**36 STECKDOSE**

Doppel / 230 V mit Bodenplatte.

weiß	<b>9930243</b>	<b>10,50</b>
------	----------------	--------------

inter BXR  
ELEKTROEINSPEISUNG**37 SCHUTZKONTAKT-KUPPLUNG**Mit Deckel, IP44, 16 A, 250 V, aus Elastomer, Schnappverrastung, Anschlüsse Schraubklemmen, für Kabel bis H 07 RN-F 3 x 2,5 mm<sup>2</sup>, Bauart DIN 49440-1-D.Maße 54 x 118 mm ( $\varnothing$  x L).

	<b>9916992</b>	<b>9,10</b>
--	----------------	-------------

inter BXR  
ELEKTROEINSPEISUNG**38 WINKELSTECKER MIT THERMOPLAST-EINSATZ**Auch für das bel.-franz. Steckdosensystem, IP44, 16 A, 250 V, aus Elastomer, Schnappverrastung, Anschlüsse Schraubklemmen, für Kabel bis H07RN-F 3 x 2,5 mm<sup>2</sup>, Bauart DIN 49441-AR2.Maße 42 x 85 mm ( $\varnothing$  x L).

	<b>9916991</b>	<b>8,40</b>
--	----------------	-------------

**39 SCHUTZKONTAKT-GUMMI-STECKER**Robuste Ausführung, Anschlüsse Schraubklemmen, für Kabel H 07 RN-F 3 x 1,5 mm<sup>2</sup>.

	<b>9948790</b>	<b>4,50</b>
--	----------------	-------------

**40 SCHUTZKONTAKT-GUMMI-KUPPLUNG**Robuste Ausführung, Anschlüsse Schraubklemmen, für Kabel H 07 RN-F 3 x 1,5 mm<sup>2</sup>.

	<b>9948800</b>	<b>5,60</b>
--	----------------	-------------





## 1 ELEKTROLEITUNGEN

H 07 V-K in Ringen à 5 m.

rot	1,5 mm <sup>2</sup>	<b>9984870</b>	<b>7,70</b>	schwarz	6,0 mm <sup>2</sup>	<b>9975177</b>	<b>16,75</b>
		Grundpreis pro 1 Meter = 1,54				Grundpreis pro 1 Meter = 3,35	
schwarz	1,5 mm <sup>2</sup>	<b>9975175</b>	<b>8,60</b>	rot	10 mm <sup>2</sup>	<b>9975417</b>	<b>25,75</b>
		Grundpreis pro 1 Meter = 1,72				Grundpreis pro 1 Meter = 5,15	
rot	2,5 mm <sup>2</sup>	<b>9984890</b>	<b>9,95</b>	schwarz	10 mm <sup>2</sup>	<b>9975414</b>	<b>25,75</b>
		Grundpreis pro 1 Meter = 1,99				Grundpreis pro 1 Meter = 5,15	
schwarz	2,5 mm <sup>2</sup>	<b>9975176</b>	<b>10,75</b>	rot	16 mm <sup>2</sup>	<b>9975419</b>	<b>39,75</b>
		Grundpreis pro 1 Meter = 2,15				Grundpreis pro 1 Meter = 7,95	
rot	6,0 mm <sup>2</sup>	<b>9984910</b>	<b>16,75</b>	schwarz	16 mm <sup>2</sup>	<b>9975421</b>	<b>39,75</b>
		Grundpreis pro 1 Meter = 3,35				Grundpreis pro 1 Meter = 7,95	



## 2 BATTERIEKABEL HOCHFLEXIBEL

1 m Ring.

schwarz	25 mm <sup>2</sup>	<b>9934044</b>	<b>19,25</b>
		Grundpreis pro 1 Meter = 19,25	
rot	25 mm <sup>2</sup>	<b>9934045</b>	<b>19,25</b>
		Grundpreis pro 1 Meter = 19,25	



## 3 ELEKTROLEITUNG

H 05 VV-F in Ringen à 10 m, Material PVC.  
Farbe schwarz. 3 x 1,5 mm<sup>2</sup>.

<b>9975412</b>	<b>23,95</b>
Grundpreis pro 1 Meter = 2,40	



## 4 ELEKTROLEITUNG

H 05 VV-F in Ringen à 20 m, Material PVC.  
Farbe schwarz. 3 x 1,5 mm<sup>2</sup>.

<b>9975422</b>	<b>44,25</b>
Grundpreis pro 1 Meter = 2,21	



## 5 ELEKTROLEITUNG

H 07 RN-F in Ringen à 50 m, Material Gummi.  
Farbe schwarz. 3 x 1,5 mm<sup>2</sup>.

<b>9975413</b>	<b>170,95</b>
Grundpreis pro 1 Meter = 3,42	



## 6 ELEKTROLEITUNG

H 03 VV-F PVC, 5 m Ring.  
Farbe weiß. 2 x 0,75 mm<sup>2</sup>.

<b>9975423</b>	<b>10,50</b>
Grundpreis pro 1 Meter = 2,10	



## 7 ELEKTROLEITUNG

H 03 VV-F PVC, 5 m Ring.  
Farbe weiß. 3 x 1,5 mm<sup>2</sup>.

<b>9984940</b>	<b>15,75</b>
Grundpreis pro 1 Meter = 3,15	



## 8 ELEKTROLEITUNG

H 07 RN-F, Gummi, UV-beständig, 10 m.  
Farbe schwarz. 2 x 4 mm<sup>2</sup>.

<b>9912619</b>	<b>46,95</b>
Grundpreis pro 1 Meter = 4,70	



## 9 ELEKTROLEITUNG

H 07 RN-F, Gummi UV-beständig, 10 m.  
Farbe schwarz. 2 x 2,5 mm<sup>2</sup>.

<b>9975418</b>	<b>40,75</b>
Grundpreis pro 1 Meter = 4,08	



## 10 ELEKTROLEITUNG

H 07 RN-F 2 x 1,5 mm<sup>2</sup>, Gummi, UV-beständig, 10 m.  
Farbe schwarz. 2 x 1,5 mm<sup>2</sup>.

<b>9975426</b>	<b>22,50</b>
Grundpreis pro 1 Meter = 2,25	



## 11 WAGOKLEMME

Lösbar durch einzelne Kipphebel für starre und flexible Adern, ein- oder mehrdrähtig 3pol. Klemmt abisolierte feindrähtige Leiter von 0,08 - 4,0 mm<sup>2</sup>, ein- oder mehrdrähtige Leiter von 0,08 - 2,5 mm<sup>2</sup>. Inhalt 50 St./Pck.

<b>9930238</b>	<b>31,25</b>
----------------	--------------



## 12 WAGOKLEMME 3

Transparent zur Sichtkontrolle der Leiterposition und Abisolierlänge. Lösbar durch einzelne Kipphebel für starre und flexible Adern, ein- oder mehrdrähtig 3pol. für Kabelquerschnitt 0,14 - 4 mm<sup>2</sup>. 2 Prüföffnungen für alle gängigen Prüfspitzen. Inhalt 50 St./Pck.

<b>9930239</b>	<b>31,50</b>
----------------	--------------



## 13 LEITUNGSFÜHRUNGSKANAL PVC

Leitungsführungskanal mit Bodenlochung und doppelseitigem Klebeband für Schraub- und/oder Klebemontage. Das Kanalunterteil und der Deckel sind aus einem Stück gefertigt.

12 x 7 mm, 1 m.		
weiß	<b>9912387</b>	<b>4,40</b>
		Grundpreis pro 1 Meter = 4,40
schwarz	<b>9930686</b>	<b>4,40</b>
		Grundpreis pro 1 Meter = 4,40
15 x 15 mm, 1 m.		
weiß	<b>9912388</b>	<b>4,40</b>
		Grundpreis pro 1 Meter = 4,40
schwarz	<b>9930687</b>	<b>4,40</b>
		Grundpreis pro 1 Meter = 4,40
35 x 18 mm, 1 m.		
weiß	<b>9912389</b>	<b>5,60</b>
		Grundpreis pro 1 Meter = 5,60
35 x 20 mm, 1 m.		
schwarz	<b>9930688</b>	<b>6,70</b>
		Grundpreis pro 1 Meter = 6,70



## 14 KABELBINDER

Inhalt 100 Stück.

2,5 x 100 mm	<b>9984970</b>	<b>3,00</b>
3,6 x 200 mm	<b>9984980</b>	<b>6,40</b>
3,6 x 290 mm	<b>9984991</b>	<b>8,30</b>
4,8 x 300 mm	<b>9984990</b>	<b>11,95</b>

## 15 LÜSTERKLEMMEN 12-POLIG

1,5 mm<sup>2</sup> - 2,5 mm<sup>2</sup>.

<b>9931664</b>	<b>5,00</b>
----------------	-------------



**16 CEE-STECKER AUF SCHUKOKUPPLUNG**1,5 m; 3 x 2,5 mm<sup>2</sup>.

mit Kontrollleuchte	<b>9975983</b>	<b>35,50</b>
ohne Kontrollleuchte	<b>9975052</b>	<b>29,75</b>

**17 CEE-KUPPLUNG AUF SCHUKOSTECKER**1,5 m; 3 x 2,5 mm<sup>2</sup>.

mit Kontrollleuchte	<b>9975985</b>	<b>35,75</b>
ohne Kontrollleuchte	<b>9975033</b>	<b>27,95</b>

**18 CEE-WINKELKUPPLUNG**Mit Schukokupplung auf Schukostecker.  
1,5 m; 3 x 2,5 mm<sup>2</sup>.

mit Kontrollleuchte	<b>9975981</b>	<b>38,50</b>
ohne Kontrollleuchte	<b>9975039</b>	<b>28,50</b>

**19 CEE-KUPPLUNG**

Auf CEE-Stecker.

1,5 m; 3 x 2,5 mm<sup>2</sup>.

mit Kontrollleuchte	<b>9975982</b>	<b>36,95</b>
ohne Kontrollleuchte	<b>9975038</b>	<b>32,25</b>

**20 CEE-WINKELKUPPLUNG**

Mit Schukokupplung auf CEE-Stecker.

1,5 m; 3 x 2,5 mm<sup>2</sup>.

mit Kontrollleuchte	<b>9975984</b>	<b>53,50</b>
ohne Kontrollleuchte	<b>9975029</b>	<b>33,95</b>

**21 ADAPTERLEITUNG CEE**CEE Kupplung nach CH Norm SN441011/  
Schweizer Stecker, 1,5 m Kabel.

Typ 13 mit Winkelkupplung	<b>9961335</b>	<b>49,95</b>
Typ 13	<b>9961332</b>	<b>44,50</b>
Typ 23 (4-kant Pins)	<b>9961333</b>	<b>45,95</b>

**22 CEE-KUPPLUNG AUF SCHUKOSTECKER**0,5 m; 3 x 2,5 mm<sup>2</sup>.

mit Kontrollleuchte	<b>9975986</b>	<b>28,75</b>
ohne Kontrollleuchte	<b>9975047</b>	<b>19,95</b>

**23 CEE-STECKER AUF SCHUKOKUPPLUNG**0,5 m; 3 x 2,5 mm<sup>2</sup>.

mit Kontrollleuchte	<b>9975987</b>	<b>33,75</b>
ohne Kontrollleuchte	<b>9975043</b>	<b>25,75</b>

**24 CEE-ADAPTER SCHWEIZ**CEE-Stecker 3-polig auf Schweizer  
SEV-Kupplung nach CH Norm SN441011  
mit 1,5 m 3 x 2,5 mm<sup>2</sup>, schwarz.

Typ 13	<b>9961331</b>	<b>47,95</b>
Typ 23 (4-kant Pins)	<b>9961334</b>	<b>45,75</b>

**25 PRCD-SCHUTZSTECKER**PRCD-Stecker und Schutzkontaktkupplung  
mit Schutzkappe. Kabellänge 2 m, H07RN-F  
3G1,5. 230 V / 16 A.

<b>9970795</b>	<b>55,50</b>
----------------	--------------

**26 CEE - SCHUKO ADAPTER**Kurzadapter mit Schukostecker auf CEE  
Kupplung, IP 44, max. 16 A. ABS Kunststoff.

<b>9974840</b>	<b>24,95</b>
----------------	--------------

**27 ADAPTER CEE 17 STECKER /  
SCHUKOSTECKDOSE**

230 V, 16 A, mit Klappdeckel.

<b>9931606</b>	<b>15,95</b>
----------------	--------------

**28 CEE VERLÄNGERUNG**10 m; 3 x 2,5 mm<sup>2</sup>.

mit Kontrollleuchte	<b>9975988</b>	<b>70,25</b>
ohne Kontrollleuchte	<b>9976570</b>	<b>55,95</b>

25 m; 3 x 2,5 mm<sup>2</sup>.

mit Kontrollleuchte	<b>9960134</b>	<b>130,50</b>
ohne Kontrollleuchte	<b>9926768</b>	<b>119,95</b>

**29 CEE-VERTEILER**Eingang CEE Stecker mit 1,5 m Kabel 3 x  
2,5 mm<sup>2</sup>; Ausgang 2x CEE Steckdose; 1x  
Schukosteckdose 16 A.

mit Kontrollleuchte	<b>9975409</b>	<b>57,25</b>
ohne Kontrollleuchte	<b>9970789</b>	<b>85,75</b>

**30 CEE 17-ANSCHLUSSKUPPLUNG**

<b>9948850</b>	<b>5,60</b>
----------------	-------------

**31 CEE 17-ANSCHLUSSSTECKER**

<b>9948830</b>	<b>5,60</b>
----------------	-------------

**SiRoX®****32 CEE-WANDDOSE**Spritzwassergeschützt, blau, 3-polig,  
16 A / 230 V.

<b>9948822</b>	<b>13,95</b>
----------------	--------------

**33 CEE-WANDGERÄTESTECKER**Spritzwassergeschützt, blau, 3-polig,  
16 A / 230 V.

<b>9948862</b>	<b>14,25</b>
----------------	--------------

**34 KABELBOX FÜR CEE-VERBINDUNGEN**

abschließbar, ohne Schloss

<b>9975452</b>	<b>14,50</b>
----------------	--------------

**34 KABELBOX FÜR SCHUKOVERBINDUNGEN**

nicht abschließbar

<b>9975450</b>	<b>6,70</b>
----------------	-------------





### 1 PROFI-KABELTROMMEL

Aus hochbruchfestem Kunststoff. 4 Schutzkontaktsteckdosen (230V) mit Klappdeckel, Thermo-Überlastschutz mit Wiederanlaufschutz. 25m Gummikabel (H07RN-F 3G2,5mm<sup>2</sup>). Spritzwasserschutz IP44.

Maße 210 x 390 x 210 mm (B x H x T).  
Gewicht 6,75 kg.

**9975184 145,95**



### 2 GERÄTE-KABELTROMMEL CEE 230V

Mit CEE-Stecker und CEE-Kupplung 3-polig, 16 A, 220 V, 25 m Gummikabel H 07 RN-F 3G 2,5 mm<sup>2</sup>.

Maße 250 x 380 x 300 mm (B x H x T).  
Gewicht 6,25 kg.

**9975183 154,95**



### 3 KABELTROMMEL CEE 230V

Aus Kunststoff mit 25 m Gummikabel H 07 RN-F 3G2,5 mm<sup>2</sup> mit CEE-Stecker 3-pol. Mit 2 Schutzkontakt-Steckdosen 230 V mit selbstschließendem Klappdeckel und 1 CEE-Steckdose 3-pol. Mit Thermo-Überlastschutz, Kabelführung und Spritzwasserschutz IP44

Maße 250 x 380 x 300 mm (B x H x T).  
Gewicht 6,45 kg.

**9975182 168,95**



### 4 KABELTROMMEL

Aus robustem Spezialkunststoff, stabiles Fußgestell mit Kabelführung, Feststellbremse, VDE-Thermoschutzschalter, 4-fach Schuko-Steckdoseinsatz. 25 m Kunststoffleitung H 05 VV-F 3G1,5 mm<sup>2</sup>.

Maße 200 x 330 x 250 mm (B x H x T). Gewicht 3,55 kg.

**9975185 62,75**



### 5 KABELTROMMEL CEE 3-POL.

CEE-Kabeltrommel 3-polig H07RN-F 3G2,5, schwarz, 25 m mit CEE Stecker 16 A / 3 pol. 3-fach Dose mit 1x CEE 3 pol. 16 A Kupplung und 2x Dosen IP55 Schweiz 220 V abgesichert mit 1 x Feinsicherung 10 A, Thermo-schalter - IP44.

Typ 13NB/5513-1 **9957726 219,95**  
Typ 23NB/5523-1 **9957727 218,95**



### 6 KABELTROMMEL VARIO-LINE CEE 230 V / 16 A KABELLÄNGE 25 M

Bruchfester Kunststoffkörper. 4 x 230V Steckdosen mit eingebautem Thermo-Überlastungsschutz und Wiederanlaufschutz. 25m x H05VV-F 3G1,5. Kabellänge 25m.

**9970791 69,95**



### 7 KABELTROMMEL-TASCHE FÜR 25 M CAMPER-KABELTROMMEL

Leichtplane mit 4-Wege Reißverschluss. Zugang zum Tragegriff und Kabel. Seitliche Lasche mit Öffnung ermöglicht Netzanschluss.

hellgrau/dunkelgrau **9920289 32,50**



### 8 KABELTASCHE

Material 100 % Polyester. Maße 45 x 10 cm (Ø x H).  
schwarz **9950048 13,95**



### 9 KABELTROMMEL STAHLBLECH

Kabeltrommel aus Stahlblech und verzinktem Fußgestell. 25 m Gummikabel H 07 RN-F 3G1,5, 4 Schukosteckdosen mit Klappdeckel. IP44. Maße 285 x 395 x 195 mm (B x H x T). Gewicht 7,5 kg.

**9931993 128,50**



### 10 KABELAUFWOLLER

Zum Aufrollen des Verlängerungskabels. Bei 3 x 2,5 mm<sup>2</sup> passen bis zu 40 m auf die Rolle.

Maße 35,5 x 9 cm (Ø x T). Gewicht 0,66 kg.

**9976565 20,25**



### 11 KABELBOX IP20

H05VV-F 3G1,5, bruchfestes Kunststoffgehäuse, Ø 215 mm, Handgriff, Schutzkontaktstecker 230 V / 16 A, 4 x Schutzkontaktsteckdose, max. 3,5 kW, Thermo-schutzschalter mit Wiederanlaufschutz. Mit 7,5 m Kabel.

**9958336 36,95**



### 12 VERLÄNGERUNGSKABEL SCHUKO 230 V / 16 A

Gummi-Verlängerung 230 V, Länge 25 m. H07RN-F 3G1,5. Angespritzter Schutzkontaktstecker 230 V / 16 A und Schutzkontaktkupplung mit Abdeckkappe. IP44, geprüft nach VDE 0620-1.

**9960359 53,25**



### 13 VERLÄNGERUNGSKABEL SCHUKO 230 V

Schutzkontaktstecker und 4-fach Steckdosenblock mit Klappdeckel. Kabellänge 10m (H07RN-F 3G1,5), geprüft nach VDE 0620-1, VDE EN 50525-2.

**9970654 60,95**



### 14 VERLÄNGERUNGSKABEL PURCEE SCHUKO 230 V / 16 A

Hochwertige, schwere Panzerleitung (H07Bq-F 3G2,5mm<sup>2</sup>) mit Schutzkontaktstecker- und -kupplung. Temperaturbereich: -40°C bis +80°C. Geprüft nach VDE 0620-1, VDE 0285-525-21.

10 m **9970792 63,75**  
25 m **9970793 165,95**



### 15 CEE 17-WINKELSTECKER

**9948840 15,25**



### 16 CEE 17 WINKELKUPPLUNG

**9948870 16,50**



### 17 CEE 17- WINKELKUPPLUNG

Mit rückseitig eingebauter 230V Schuko-Steckdose.  
1 Stück SB.

**9948880 17,50**



### 18 STROMVERTEILER MOSBACH CEE 230 V / 16 A TRAGBAR KABEL-LÄNGE 2,5 M

Tragbarer CEE-Stromverteiler Mosbach. Gehäuse aus hochbruchfestem Kunststoff, Eingang: H07RN-F 3G2,5, 2,5 m, CEE 3-polig 230 V / 16 A, 6h, Ausgang: 2 x CEE 3-polig 230 V / 16 A, 6h, 4 x Schutzkontaktsteckdose 230 V / 16 A, IP44, geprüft nach VDE 0620-1, IEC 60309, EN 61439-4, DIN EN 50525-2-21-21.

**9970794 138,95**







**19 UNIVERSALSTECKER**

8 A / 12 – 24 V, mit Schraubkontakten und zwangsgeführter Zulentlastung zum Anschluss von Zusatzgeräten in DIN-Steckdosen Ø 12 mm oder Zigarettenanzünder- und Powersteckdosen Ø 21 – 22 mm

**9975690 6,10**

16 A / 12 – 24 V, mit Schraubkontakten und geschraubter Zulentlastung.

**9975695 6,40**

**20 SICHERHEITS-UNIVERSALSTECKER**

16 A / 12 – 24 V, mit 16 A Sicherung, Schraubkontakten und geschraubter Zulentlastung.

**9975696 6,60**

**21 SICHERHEITS-UNIVERSALSTECKER**

8 A / 12 – 24 V, mit 8 A Sicherung, Schraubkontakten und zwangsgeführter Zulentlastung, zum Anschluss von Zusatzgeräten in DIN-Steckdosen Ø 12 mm oder Zigarettenanzünder- und Powersteckdosen Ø 21 – 22 mm.

**9975691 6,20**

8 A / 12 – 24 V, mit 8 A Sicherung, Schraubkontakten und geschraubter Zulentlastung.

**9975694 6,30**

**22 WINKELBARER SICHERHEITS-UNIVERSALSTECKER**

Mit EIN/AUS-Schalter 8 A / 12 – 24 V, stufenlos 180° schwenkbar.

**9975088 12,50**

**23 WINKELBARER UNIVERSALSTECKER**

8 A / 12 – 24 V, zum Anschluss von Zusatzgeräten.

**9975392 8,50**

**24 UNIVERSAL-WINKELSTECKER**

7,5 A / 12 – 24 V, mit Leuchtdiode, 7,5 A Sicherung, Schraubkontakten und geschraubter Zulentlastung.

**9975390 12,75**

**25 NORMSTECKER 8 A / 12 – 24 V**

Mit Lötanschluss, zwangsgeführte Zulentlastung zum Anschluss von Zusatzgeräten in DIN-Steckdosen Ø 12 mm.

**9975600 4,00**

**26 NORMSTECKER 15 A / 12 – 24 V**

Mit Schraubkontakten zum Anschluss von Zusatzgeräten in DIN-Steckdosen Ø 12 mm.

**9975602 6,90**

**27 NORMSTECKDOSEN-ADAPTER**

**16 A / 12 – 24 V**

Für Stromversorgung mit großen Steckern Ø 21 mm in kleinere DIN-Steckdosen Innen Ø 12 mm.

**9975087 11,50**

**28 ADAPTER 8 A / 12 – 24 V**

Zur Stromversorgung mit großen Steckern Ø 21 mm in kleinere DIN-Steckdosen Innen-Ø 12 mm, flexibel mit 0,25 m Leitung.

**9958050 9,90**

**29 AUFBAU-STECKDOSE 12 – 24 V / 16 A / DIN**

Passend für Norm- und Universalstecker. Flachsteckeranschluss 6,3 mm x 0,8 mm. TÜV geprüft. Befestigung mittels 2 Blechschrauben.

**9931693 6,60**

**29a** Mit Deckel.

**9960265 8,20**

**30 ZWILLINGSKUPPLUNG MAX.**

**16 A / 12 – 24 V**

Zum Betrieb von 2 Verbrauchern gleichzeitig mit Norm oder Universalsteckern. Durch roten Adapter passend in Norm- und Zigarettenanzündersteckdosen.

**9931694 21,75**

**31 DIN-EINBAU-NORMSTECKDOSE MIT DECKEL 16 A / 12 – 24 V**

Passend für Norm- und Universalstecker, mit T-Flachsteckeranschluss 6,3 mm, Innen-Ø 12 mm, Befestigung mittels Sechskantmutter, Paneldicke und Gewindehülse 2-9 mm. TÜV geprüft.

**9931695 6,40**

**32 KUPPLUNG 16 A / 12 – 24 V**

12 – 24 V, Innen Ø 12 mm, zur Herstellung individueller Verlängerungen für eine Stromversorgung von Zusatzgeräten und Leuchten mit Normstecker oder Universalstecker, belastbar bis 16 A, Flachsteckeranschlüsse 6,3 mm x 0,8 mm. DIN EN ISO 4165 EV

**9960264 6,10**

**33 EINBAU-NORMSTECKDOSE METALL 16 A / 12 – 24 V**

12 mm, mit Schnappdeckel, Flachsteckeranschluss 6,3 x 0,8 mm, Befestigung mittels Sechskantmutter, Einbaubohrungs-Ø 18 mm.

**9975084 11,50**

**34 POWER-STECKDOSE 20 A / 12 – 24 V**

Innen-Ø 21 mm, mit Deckel, Flachsteckeranschluss 6,3 x 0,8 mm. Befestigung mittels Sechskantmutter, Einbaubohrungs-Ø 27,8 mm.

**9975086 9,20**

**34a** Mit Montageplatte zum Fronteinbau

**9981848 10,50**

**35 POWER-AUFBAUSTECKDOSE**

**20 A / 12 – 24 V**

Innen-Ø 21 mm, Flachsteckeranschlüsse 6,3 x 0,8 mm, Befestigung mittels 2 Blechschrauben.

**9975089 9,90**

**36 AUFBAU-DREIFACHSTECKDOSE**

**12 – 24 V**

Innen-Ø 21 mm, max. 20 A bei Kabelquerschnitt 2,5 mm<sup>2</sup>, 16 A bei 1,5 mm<sup>2</sup>.

**9981731 25,95**

**37 DREIFACHSTECKDOSE 12 – 24 V**

Mit Universalstecker 16 A, Innen-Ø 21 mm, Anschluss in Zigarettenanzünder-/Normsteckdosen möglich, max. 16 A mit drei Steckdosen.

Kabel: 2 x 1,5 mm<sup>2</sup> Flachleitung. Länge 2 m.

**9981729 33,50**

**38 POWERKUPPLUNG 12 – 24 V**

Innen-Ø 21 mm, max 20 A bei Kabelquerschnitt 2,5 mm<sup>2</sup>, 16 A bei 1,5 mm<sup>2</sup>, mit Bodenplatte.

**9981732 10,95**

**39 GEWINKELTER NORMSTECKER 16 A / 12 – 24 V**

Zum Anschluss von Zusatzgeräten. mit geschraubter Zulentlastung bis max. 2,5 mm<sup>2</sup>. Kabeldurchlass 7,5 mm. Belastbar bis max. 16 A.

**9970781 7,50**

**40 GEWINKELTER USB NORMSTECKER / 12 – 24 V**

Passend für Normsteckdosen (12 mm) nach DIN EN ISO 4165. Mit Schutz vor Verpolung, Überlast, Übertemperatur, Kurzschluss. Techn. Daten: Input 8-34V, Output max. 3A, 1 x USB-A.

**9970782 26,50**



**1 FLACHLEITUNG 8 A / 12 – 24 V**  
2 x 0,75 mm<sup>2</sup>, Länge 1,8 m, Kupplung  
Innen-Ø 21 mm.

**9984800 8,50**

**2 VERLÄNGERUNGSKABEL 8 A / 12 – 24 V**  
Verlängerungskabel 8 A / 12 – 24 V, 2 x 0,75  
mm<sup>2</sup>, Sicherheits-Universalstecker 8 A und  
Kupplung Innen 21 mm<sup>2</sup>.

1,8 m **9917405 13,75**  
4,0 m **9984820 15,95**

**3 POWER-ZWILLINGSKUPPLUNG  
16 A / 12 – 24 V**

Mit Universalstecker 16 A, 2 Kupplungsdosen  
Innen-Ø 21 mm, kompakte Bauform.

**9984841 26,95**

**4 KFZ-LADEKABEL MIT USB-C STECKER**

Zum Laden und Betreiben von elektronischen  
Geräten mit USB-C Anschluss. Mit hoch-  
effektivem Schaltwandler und integriertem  
Verpolungs-, Überlast- und Übertempera-  
turschutz. Passend in Zigarettenanzünder  
- und Normsteckdosen durch winkelbaren  
180° schwenkbaren Universalstecker.

Spannung 12 - 24 V. Ausgang 5V, 3000 mA.  
Kabellänge 1,8 m.

**9931604 27,95**

**5 WINKELBARER DOPPEL USB LADESTECKER**

Für Zigarettenanzünder und Normsteck-  
dosen im PKW und Boot zum Aufladen und  
Betreiben von z.B. Handys, Smartphones,  
Navigationsgeräten, MP3 Playern, Foto-  
kameras und Tablets, die einen hohen  
Ladestrom benötigen.

Spannung 12 – 24 V DC. Ausgang 5 V, 2 x 2.500mA.

**9917404 23,50**

**6 POWER USB - C / A DOPPELSTECKDOSE  
PD / QC MIT KONTROLL-LED**

Mit Integriertem Spannungswandler. Die  
Paneldicke beträgt von 2m bis 16 mm. Das  
Ladeprotokoll bei der A-Buchse ist Quick  
Charge, PPS und bei der C-Buchse Power  
Delivery, Quick Charge, PPS.

Spannung 12 - 24 V.

**9970780 28,90**

**7 EINBAUSTECKDOSE POWER USB MIT GE-  
WINDEHÜLSE UND DECKEL**

Power USB Einbausteckdose mit Deckel mit  
integriertem Spannungswandler. Zum Laden  
und Betreiben von elektronischen Geräten,  
die über USB geladen werden können und  
einen hohen Ladestrom benötigen (1 x 3 A).

Spannung 12 - 24 V DC / 5 V DC 3000 mA.

**9920357 20,50**

**8 EINBAUSTECKDOSE POWER USB MIT  
MONTAGEPLATTE UND DECKEL**

Ausführung wie Position 7 mit Montage-  
platte.

**9920356 20,95**

**9 DOPPELSTECKDOSE EV POWER USB-C/A  
MIT MONTAGEPLATTE 12 - 24 V**

Power USB-C/A Doppelsteckdose, über  
5 V USB aufladbar. Kabelanschluss ca.  
150 mm, 2 x 0,5 mm<sup>2</sup>. Einbaumaß Ø 36 mm,  
Befestigung mittels beiliegender Schrauben.  
Ausgang 5 V, 3,6 A.

**9960263 27,50**

**10 POWER USB DOPPELSTECKDOSE  
12 – 24 V MIT MONTAGEPLATTE**

Maße 4,5 x 6 x 4,15 cm (B x H x T), 5 V,  
2 x 2.500 mA.

**9912553 23,50**

**11 AUFBAUSTECKDOSE MIT POWER USB  
DOPPELSTECKDOSE 12 – 24 V**

Maße 3,28 x 3,4 x 8,5 cm (B x H x T), 5 V,  
2 x 2.500 mA.

**9912554 22,50**

**12 AUFBAU-POWER USB-C/A DOPPEL-  
STECKDOSE EV 3,6 A / 12 - 24 V**

USB-C/A Doppelsteckdose, über 5 V USB  
aufladbar. Kabelanschluss ca. 150 mm,  
2 x 0,5 mm<sup>2</sup>. Befestigung mittels beiliegen-  
der Schrauben. Ausgang 5 V, 3,6 A.

**9960262 26,95**

**13 AUFBAU-DREIFACHSTECKDOSE MIT PO-  
WER USB-C/A DOPPELSTECKDOSE 12 - 24 V**

Mit 2 Powersteckdosen (Ø 21 mm),  
1 Power USB-C/A Doppelsteckdose, über  
5 V USB aufladbar. Befestigung mittels  
beiliegender Schrauben. USB-Ausgang  
5 V, 3,6 A.

**9960261 39,95**

**14 DREIFACHSTECKDOSE EV MIT POWER  
USB-C/A DOPPELSTECKDOSE 12 - 24 V**

Dreifachsteckdose mit 1 Power USB-C/A  
Doppelsteckdose und 2 Powersteckdosen  
(Ø 21 mm), über 5 V USB aufladbar. USB-  
Ausgang 5 V, 3,6 A.

**9960260 48,95**

**15 GERÄTEANSCHLUSSKABEL 8 A**

Konfektioniert mit 2 m Kabel 2 x 0,75 mm<sup>2</sup>,  
mit Hohlgerätestecker 2,5 x 5,5 mm,  
Schaftlänge 12,5 mm.

**9975062 13,50**

**16 ZWILLINGSKUPPLUNG 16 A / 12 - 24 V**  
Mit Sicherheits-Universalstecker 16 A, 2  
Kupplungsdosen Innen-Ø 21 mm, Kabel je 2  
x 0,75 mm<sup>2</sup>, Länge 0,25 m, Max. 2 x 8 A.

**9984840 17,50**

**17 GERÄTEANSCHLUSSKABEL 2 A**

Sicherheits-Universalstecker 2 A kon-  
fektioniert mit 2 m Kabel 2 x 0,4 mm<sup>2</sup>, ge-  
winkelte Ausführung, Schaftlänge: 9,5 mm.  
Mit Hohlgerätestecker.

2,1 x 5,5 mm **9975060 11,95**  
2,5 x 5,5 mm **9975061 11,95**

**18 VERLÄNGERUNGSKABEL 8 A / 12 – 24 V**

Mit Sicherheits-Universalstecker 8 A und  
Kupplung Innen-Ø 21 mm,  
Wendelleitung 0,6 – 3 m.

**9984850 17,75**

**19 DRILLINGSKUPPLUNG 12 – 24 V**

Zum Betreiben von 3 Verbrauchern gleich-  
zeitig im Kfz, Reisemobil, LKW und Boot.  
Drei große Kupplungen (Innen Ø 21 mm) mit  
0,25 m Kabel Gesamtbelastung max. 3 x 5 A.  
Durch roten Adapter passend in Norm- und  
Zigarettenanzündersteckdose.

**9930286 20,75**

**20 FLACHE POWER USB STECKDOSE 12 – 24 V**

Mit integriertem Spannungswandler, zum  
Laden und Betreiben von Smartphones,  
Navigationsgeräten, Digitalkameras,  
MP3-Player, Tablets, sowie anderen  
elektronischen Geräten, die über USB  
geladen werden können und einen hohen  
Ladestrom benötigen. Befestigung mit 2  
Schrauben (im Lieferumfang). Ausgang  
5V/3A, Eigenverbrauch: 5 mA, Kabel 1 m  
mit Aderendhülsen.

Maße 42 x 34 x 15,25 mm (B x H x T).

**9930671 23,50**

**21 VERLÄNGERUNGSKABEL 8 A / 12 - 24 V**

Verlängerungskabel mit Sicherheits-Uni-  
versalstecker passend in Norm- und Ziga-  
rettenanzündersteckdosen zur Verlänge-  
rung von z.B. Leuchten und Zusatzgeräten  
mit Norm- und Universalstecker, Leitung  
2 x 0,75mm<sup>2</sup>, 4 m lang mit bruchsicherer  
Kupplung, integrierte Sicherung, belastbar  
8 A.

Durchmesser 12mm.

**9931696 16,25**



PRO CAR  
AUTOMOTIVE

**22 EINBAUSTECKDOSE**

Max. Belastung 16A bei Kabel 1,5mm<sup>2</sup> und 20A bei 2,5mm<sup>2</sup>.

Spannung 12 - 24 V. Innen-Ø 21mm.

**9960722 28,95**



PRO CAR  
AUTOMOTIVE

**23 EINBAUSTECKDOSE**

Mit USB-C/A Doppelsteckdose + 2 Powersteckdosen.

Spannung 12 - 24 V. Innen-Ø 21mm. Ausgangsstrom USB 3,6 A max. Max. Belastung 16A bei Kabel 1,5mm<sup>2</sup> und 20A bei 2,5mm<sup>2</sup>.

**9960718 47,95**



PRO CAR  
AUTOMOTIVE

**24 EINBAUSTECKDOSE**

Mit USB-C/A Doppelsteckdose schaltbar.

Spannung 12 - 24 V. Innen-Ø 21mm. Ausgangsstrom USB 3,6 A max. Max. Belastung 16A bei Kabel 1,5mm<sup>2</sup> und 20A bei 2,5mm<sup>2</sup>.

**9960719 47,95**



PRO CAR  
AUTOMOTIVE

**25 DREIFACHRAHMEN**

Passend für Powersteckdosen und PRO CAR USB Steckdosen.

Maße 14,4 x 5,6 x ca. 0,7 cm (L x B x T). Einbauöffnung Ø 28mm. Innen-Ø 21mm.

**9960721 6,10**



PRO CAR  
AUTOMOTIVE

**26 UNIVERSALSTECKER NG**

Mit zwangsgeführter Zugentlastung.

Spannung 12-24 V.

7,5 A EV **9960727 6,60**

15 A EV **9960728 6,60**



PRO CAR  
AUTOMOTIVE

**27 UNIVERSALSTECKER NG**

Mit Zugentlastung.

Spannung 12-24 V.

7,5 A **9960723 6,70**

15 A **9960724 6,70**



PRO CAR  
AUTOMOTIVE

**28 UNIVERSALSTECKER NG LED**

Mit Zugentlastung.

Spannung 12-24 V.

7,5 A **9960725 7,80**

15 A **9960726 7,80**



PRO CAR  
AUTOMOTIVE

**29 WINKELBARER DOPPEL USB - C/A LADESTECKER 12 V / 5 V**

Spannung 12 V. Ausgangsstrom 3,6A max.

**9960717 26,95**



PRO CAR  
AUTOMOTIVE

**30 LADEKABEL USB-C / USB-C 2.0**

USB-C 2.0 Ladekabel mit Steckern USB-C auf USB-C. Max. 3 A.

Spannung 12-24 V. Kabellänge 1 m.

**9960716 9,20**



PRO CAR  
AUTOMOTIVE

**31 UNIVERSAL-SCHUTZDECKEL**

Mit der Montage des Deckels wird die Schutzklasse IP 54 erreicht.

**9958337 2,60**



PRO CAR  
AUTOMOTIVE

**32 POWER USB-C/A DOPPEL-STECKDOSE PRO CAR**

Mit Schutzdeckel IP54. 5 V Ausgangsstrom 3,6A max., ohne LED.

**9958338 27,25**



PRO CAR  
AUTOMOTIVE

**33 POWER USB-C/A DOPPEL-STECKDOSE PRO CAR**

Mit Montageplatte und Deckel 5 V. Ausgangsstrom 3,6A max., ohne LED.

**9958339 27,95**



PRO CAR  
AUTOMOTIVE

**34 RUNDE AUFBAU-POWER USB DOPPEL-STECKDOSE 2 X USB-A / 12 - 24 V**

5 V Ausgangsstrom 5 A (2 x 2,5 A).

**9970778 29,90**

**35 RUNDE AUFBAU-POWER USB DOPPEL-STECKDOSE 1 X USB-C + 1 X USB-A / 12 - 24 V**

5 V Ausgangsstrom 5 A gesamt (USB-A + USB-C).

**9970779 33,90**



HABA  
# happy components

**36 RAHMEN**

Maße 60 x 44 x 6 mm (B x H x T).

einzel **9930251 3,40**

**37 RAHMEN**

Maße 105 x 44 x 6 mm (B x H x T).

doppelt **9930253 4,60**

**38 RAHMEN**

Maße 150 x 44 x 6 mm (B x H x T).

dreifach **9930255 6,60**



HABA  
# happy components

**39 AUFBAUGEHÄUSE**

Maße 55 x 50 x 80 mm (B x H x T).

einzel **9930252 4,80**

**40 AUFBAUGEHÄUSE**

Maße 100 x 50 x 75 mm (B x H x T).

doppelt **9930254 6,80**

**41 AUFBAUGEHÄUSE**

Maße 150 x 50 x 75 mm (B x H x T).

dreifach **9930256 11,95**



HELL  
Automotive

**42 HÄNGESICHERUNG 1-POLIG**

8 A-Sicherung **9975700 3,50**



RING  
Automotive

**43 12 V-USB-MULTI-ADAPTER**

Mit 12 V Normstecker und 2-fach Normsteckdosen (max. 8 A) zum Anschluss von 12 V Verbrauchern, zusätzlicher 2-fach USB-Ladeanschluss (1 A). Integrierte Batteriezustandsanzeige und Warnung bei nicht ausreichender Ladung durch die Lichtmaschine.

**9975006 21,25**



HABA  
# happy components

**44 EINBAU-STECKDOSE**

Mit Deckel, 12 V, 2-polig, mit Steckanschluss.

**9958600 9,60**



HABA  
# happy components

**45 STECKDOSE MAX. 15 A**

12 V **9930247 8,10**

**46 USB LADER MAX. 3,1 A**

10-30 V **9930248 18,95**

**47 VOLTMETER MAX. 30 V**

10-30 V **9930249 16,95**



## FAWO Einbaugeräte System 10.000 und 20.000



### 1 SCHUKO-STECKDOSEN-EINSATZ

2-polig 10/16 A, 250 V.

weiß	9974260	5,90
lichtgrau	9974268	5,90
braun	9974390	5,90
silber	9974011	9,80
schwarz	9931592	5,90

### 2 STECKDOSEN-EINSATZ SCHWEIZ

Typ 13, 10 A.

weiß	9974290	24,25
schwarz	9974015	23,25

### 3 STECKDOSEN-EINSATZ SCHWARZ

frz./belg.	9970291	10,50
british Standard	9970290	12,95

### 4 12 V STECKDOSE Ø 22 MM DIN NORM

Tiefe 30 mm, 6 - 24 V, 12 A.

weiß	9974540	10,95
lichtgrau	9974548	10,95
braun	9974549	10,95
schwarz	9980994	10,95

### 5 12 V STECKDOSE Ø 12 MM DIN NORM

2-polig, Tiefe 28 mm.

braun	9974410	13,50
schwarz	9980993	12,95

### 6 STECKDOSE Ø 12 MM 12 V DIN TV + SAT

30 mm.

weiß	9953230	17,75
lichtgrau	9953238	17,75
braun	9953239	17,75
schwarz	9923150	16,95

### 7 ANTENNENSTECKDOSE TV + SAT

Farbe schwarz. Größe 30 mm.

9975131	10,50
---------	-------

### 8 USB-LADESTECKDOSE

Eingang 12 V DC. Ausgang 5V DC. 3000 mA.

schwarz	9931997	41,95
---------	---------	-------

### 9 USB-DOPPELLEADESTECKDOSE

Eingang 12 V DC. Ausgang 2 x 5 V DC (2 x 2500 mA).

9920513	54,50
---------	-------

### 10 AUS-/WECHSELSCHALTER

Farbe weiß.

9980981	9,20
---------	------

### 11 DOPPEL-/SERIENSCHALTER

Farbe weiß.

9980982	10,50
---------	-------

### 12 TASTER

1-polig

9980985	7,90
---------	------

5-polig

9970287	18,75
---------	-------

(Treppe, Markise)

### 13 BERÜHRUNGSSCHUTZKAPPE Ø 50 MM

1-fach, 34 mm	9980983	2,50
---------------	---------	------

2-fach, 34 mm	9974348	6,60
---------------	---------	------

### 14 BERÜHRUNGSSCHUTZKAPPE

1-fach 45 mm	9980984	2,70
--------------	---------	------

### 15 LED-DIMMER 12 V

70 W, Druckfunktion: ein/aus, Drehfunktion: hell/dunkel, Softrastung, ohne Drehknopf + Adapterplatte.

Farbe schwarz.

9931907	126,95
---------	--------


### 16 ABDECKUNG UND DREHKNOPF

Für LED-Dimmer Pos. 15.

Farbe schwarz.

9931908	9,80
---------	------

## Rahmensystem 10.000



### 17 RAHMEN 1-FACH 60 X 60 MM

weiß	9974360	3,20
lichtgrau	9974368	3,20
braun	9974460	3,20
silber	9993670	5,50
schwarz	9970281	3,10

### 18 RAHMEN 2-FACH 113 X 60 MM

Für senkrechte u. waagrechte Montage.

weiß	9974370	4,40
lichtgrau	9974378	4,40
braun	9974470	4,40
silber	9974016	8,40
schwarz	9970282	4,40

### 19 RAHMEN 3-FACH 170 X 60 MM

silber	9974010	13,25
schwarz	9970283	5,90

### 20 FLÄCHENWIPPE

1-pol. für Universal-Schaltungen.

weiß	9974320	2,60
lichtgrau	9974328	2,60
braun	9974440	2,70
silber	9974012	5,20
schwarz	9970284	2,70

### 21 DOPPEL-FLÄCHENWIPPE

Für Schaltung und Doppeltaster.

weiß	9953240	3,90
lichtgrau	9953248	3,90
braun	9953249	4,00
silber	9974014	7,90
schwarz	9970285	4,00

### 22 KLAPPDECKEL GEFEDERT

Verrastbar.

weiß	9974330	2,70
lichtgrau	9974338	2,70
braun	9974450	2,60
silber	9974017	10,50
schwarz	9970286	2,70



## Rahmensystem 20.000

**FAWO****23 ABDECKKRAHMEN**

1-fach silber	9980955	5,40
2-fach silber	9980956	9,00
3-fach silber	9980957	13,95

**FAWO****24 DISTANZRahmen FLACH 3 MM**

1-fach schwarz	9980964	4,20
2-fach schwarz	9980965	5,50
3-fach schwarz	9980966	7,00

**FAWO****25 DISTANZRahmen HOCH 12 MM**

1-fach schwarz	9980967	5,90
2-fach schwarz	9980968	7,10
3-fach schwarz	9980969	8,20

**FAWO****26 HILFSRAHMEN FÜR STECKDOSE**

Farbe schwarz.	9980974	4,60
----------------	---------	------

**FAWO****27 KLAPPDECKEL FÜR STECKDOSE**

Farbe schwarz.	9980975	2,50
----------------	---------	------

**FAWO****28 FLÄCHENWIPPE FÜR AUSSCHALTER**

Farbe schwarz.	9980976	2,50
----------------	---------	------

**FAWO****29 HILFSRAHMEN**

Farbe schwarz.	9980978	4,50
----------------	---------	------

**FAWO****30 FLÄCHEN-DOPPELWIPPE FÜR SERIENSCHALTER**

Farbe schwarz.	9980977	4,00
----------------	---------	------

32

**FAWO****31 FLÄCHENWIPPE TRITTSSTUFE**

Farbe schwarz.	9970288	4,00
----------------	---------	------

**FAWO****32 FLÄCHENWIPPE PFEIL AUF/AB**

Farbe schwarz.	9970289	3,90
----------------	---------	------

**FAWO****33 VERBINDER HDMI GEWINKELT**

90° gewinkelt für eine geringe Einbautiefe, mit Grundplatte (unmontiert).	9931590	45,50
---	---------	-------

DINIC

**34 ZWISCHENSTECKER**

Für deutsche Schukostecker und italienische sowie griechische Steckdosen.	9975640	8,70
---	---------	------

DINIC

**35 SCHUKO-ADAPTER (SCHWEIZ)**

Steckadapter mit Schukostecker und Steckdose Schweizer Ausführung.	9975621	11,95
--	---------	-------

inter  
BXR  
ELEKTROGERÄTE**36 SCHUTZKONTAKT-ADAPTER (SCHWEIZ)**

Steckadapter mit Schutzkontakt von Typ 13 auf Steckdose mit Universalkontakt, mit Feinsicherung 10 A, 250 V, Ø 45 mm.	9930663	12,50
---	---------	-------

Winglitzer Kabel

**37 PERSONENSCHUTZ-ADAPTER**

Personenschutz-Adapter PRCD mit Berührungsschutz + Klappdeckel. Maße 240 x 140 x 60 mm (B x H x T).	9960251	22,95
--	---------	-------

Winglitzer Kabel

**38 PRCD-SCHUTZSTECKER**

PRCD-Stecker und Schutzkontaktkupplung mit Schutzkappe. Kabellänge 2 m, H07RN-F 3G1,5. 230 V / 16 A.	9970795	55,50
--	---------	-------

**39 WECHSELSTROMZÄHLER**

regeneriert	9975670	27,50
beglaubigt	9931838	55,50

SKROSS  
ADAPT TO THE WORLD**40 LADEKABEL USB ZU MICRO-USB STEEL LINE**

Das stylische Kabel der Steel Line ist das perfekte Zubehör für alle Gadgets mit Micro USB Anschluss. Farbe silber.	9954259	13,95
--	---------	-------

SKROSS  
ADAPT TO THE WORLD**41 WELTREISEADAPTER PRO LIGHT USB - WORLD**

9954255	40,25
---------	-------

SKROSS  
ADAPT TO THE WORLD**42 COUNTRY-ADAPTER EUROPA ZU USA**

9954256	10,95
---------	-------

SKROSS  
ADAPT TO THE WORLD**43 COUNTRY-ADAPTER EUROPA ZU AUSTRALIEN / CHINA**

9954257	10,95
---------	-------

SKROSS  
ADAPT TO THE WORLD**44 COUNTRY-ADAPTER EUROPA ZU GROSSBRITANNIEN**

9954258	10,95
---------	-------


SKROSS  
ADAPT TO THE WORLD**45 COUNTRY-ADAPTER EUROPA ZU SÜDAFRIKA**

9954264	10,95
---------	-------



**1 RAHMEN 1-FACH**

anthrazit	<b>9981402</b>	<b>3,70</b>
grau	<b>9981403</b>	<b>3,90</b>
weiß	<b>9981404</b>	<b>3,80</b>
chrom matt	<b>9981405</b>	<b>14,95</b>
chrom glänzend	<b>9930689</b>	<b>14,95</b>



**2 RAHMEN 2-FACH**

anthrazit	<b>9981406</b>	<b>6,00</b>
grau	<b>9981407</b>	<b>6,00</b>
chrom matt	<b>9981409</b>	<b>18,25</b>
chrom glänzend	<b>9930690</b>	<b>19,25</b>



**3 RAHMEN MIT KLAPPDECKEL**

anthrazit	<b>9981414</b>	<b>6,90</b>
grau	<b>9981415</b>	<b>6,70</b>
weiß	<b>9981416</b>	<b>6,70</b>
chrom matt	<b>9981417</b>	<b>18,95</b>
chrom glänzend	<b>9930692</b>	<b>21,50</b>



**4 RAHMEN 3-FACH**

anthrazit	<b>9981410</b>	<b>9,40</b>
chrom glänzend	<b>9930691</b>	<b>26,95</b>



**5 RAHMEN 1-FACH FÜR TRUMA**

anthrazit	<b>9981418</b>	<b>8,30</b>
chrom matt	<b>9981421</b>	<b>16,25</b>
chrom glänzend	<b>9930693</b>	<b>17,25</b>



**6 SERIENSCHALTER**

anthrazit	<b>9981428</b>	<b>15,50</b>
grau	<b>9981429</b>	<b>15,50</b>
chrom matt	<b>9981433</b>	<b>23,25</b>
chrom glänzend	<b>9930695</b>	<b>24,50</b>



**7 AUS-/WECHSELSCHALTER**

anthrazit	<b>9981424</b>	<b>11,25</b>
grau	<b>9981425</b>	<b>10,75</b>
weiß	<b>9981426</b>	<b>11,25</b>
chrom matt	<b>9981427</b>	<b>18,75</b>
chrom glänzend	<b>9930694</b>	<b>20,25</b>



**8 TRITTSTUFENTASTER**

anthrazit	<b>9981436</b>	<b>18,50</b>
chrom matt	<b>9981439</b>	<b>23,25</b>
chrom glänzend	<b>9930697</b>	<b>24,50</b>



**9 WIPPTASTER SCHLIESSER**

anthrazit matt	<b>9983124</b>	<b>10,75</b>
chrom glänzend	<b>9930696</b>	<b>18,50</b>



**10 POL-WENDE-TASTER**

<b>4 KONTAKTE / MARKISE</b>	chrom glänzend	<b>9930698</b>	<b>31,95</b>
-----------------------------	----------------	----------------	--------------



**11 SCHUKOSTECKDOSE**

anthrazit	<b>9981441</b>	<b>6,00</b>
grau	<b>9981442</b>	<b>5,90</b>
weiß	<b>9981443</b>	<b>6,50</b>



**12 STECKDOSE**

Schweizer Ausführung 10A  
Typ 13.

anthrazit	<b>9997867</b>	<b>14,50</b>
grau	<b>9997869</b>	<b>14,50</b>
polarweiß	<b>9997868</b>	<b>14,50</b>



**13 POWERSTECKDOSE  
Ø 22 MM, 12 V, MAX. 20 A**

anthrazit matt	<b>9983326</b>	<b>14,95</b>
grau	<b>9983327</b>	<b>14,95</b>



**14 12 V DIN STECKDOSE  
Ø 12 MM, MAX. 16 A**

anthrazit	<b>9981444</b>	<b>15,50</b>
-----------	----------------	--------------



**15 USB LADESTECKDOSE  
1-FACH 12 V, 3 A; 2-FACH 12 V  
2X 2,5 A**

1-fach anthrazit	<b>9931587</b>	<b>48,75</b>
2-fach anthrazit	<b>9920359</b>	<b>59,75</b>



**16 USB LADESTECKDOSE  
2-FACH 12 V, A+C, 3,6 A**

anthrazit matt	<b>9970797</b>	<b>77,95</b>
----------------	----------------	--------------



**17 USB LADESTECKDOSE  
2-FACH 230 V 3A**

anthrazit matt	<b>9931991</b>	<b>61,95</b>
----------------	----------------	--------------



**18 SAT-VERBINDERDOSE**

anthrazit	<b>9981452</b>	<b>22,25</b>
-----------	----------------	--------------



**19 STECKDOSE 12 V + SAT,  
Ø 22 MM, MAX. 10 A**

anthrazit	<b>9912391</b>	<b>28,95</b>
-----------	----------------	--------------



**20 USB LADESTECKDOSE  
2-FACH 230 V A+C**

anthrazit matt	<b>9960923</b>	<b>59,95</b>
----------------	----------------	--------------



**21 BERÜHRUNGSSCHUTZDOSE  
Ø 45 MM**

Mit Zugentlastung,  
Einbautiefe 35,5 mm

grau	<b>9994527</b>	<b>3,30</b>
------	----------------	-------------

Ohne Zugentlastung,  
Einbautiefe 22 mm

grau	<b>9982937</b>	<b>2,20</b>
------	----------------	-------------



**22 BERÜHRUNGSSCHUTZDOSE  
Ø 58 MM**

Einbautiefe 35 mm,  
Klemmbefestigung

1-fach	<b>9983083</b>	<b>2,30</b>
--------	----------------	-------------



**23 BERÜHRUNGSSCHUTZDOSE  
Ø 49 MM**

Einbautiefe 38 mm  
Ohne Zugentlastung

1-fach	<b>9983084</b>	<b>2,30</b>
--------	----------------	-------------

Mit Zugentlastung

2-fach	<b>9982938</b>	<b>5,60</b>
3-fach	<b>9982939</b>	<b>12,25</b>



**24 AUFBAUGEHÄUSE  
MIT ZUGENTLASTUNG**

Aufbaugehäuse hoch, 1-fach,  
glänzend

Maße 60 x 60 x 41 mm (B x H x T).

anthrazit	<b>9983322</b>	<b>10,00</b>
grau	<b>9983323</b>	<b>10,00</b>

Aufbaugehäuse flach, 1-fach,  
glänzend

Maße 60 x 60 x 16 mm (B x H x T).

anthrazit	<b>9983324</b>	<b>10,00</b>
-----------	----------------	--------------





### 25 STECKER 13-POLIG

Nach ISO 11446, IP54, Schraubkontakte, innenliegende Kabel-Zugentlastung, verstärktes Kunststoffgehäuse. 12V max. 16A (1,5 mm<sup>2</sup> Leitungen) bzw. max. 20A (2,5 mm<sup>2</sup> Leitungen). Set inkl. 3 verschiedenen Dichtstopfen (für Kabel-Ø 13,9mm, 2x 6,2mm und 8,7mm).

**9931588 16,95**



### 26 KUPPLUNG 13-POLIG

13P Kupplungssteckdose mit Schraubkontakten mit Kabel-zugentlastung. Nach ISO 11446, Schraubkontakte, innenliegende Kabel-Zugentlastung, verstärktes Kunststoffgehäuse. 12V max. 16A (1,5 mm<sup>2</sup> Leitungen) bzw. max. 20A (2,5 mm<sup>2</sup> Leitungen). Set inkl. Beiliegender Dichtstopfen für Kabel-Ø 8,0 - 11,5 mm.

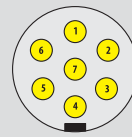
**9931589 16,25**



### 27 STECKDOSE 13-POLIG

Mit Abschaltautomatik des Pkw-Nebelschlusslichtes bei Hängerbetrieb. Nach ISO 11446, IP54, Schraubkontakte, innenliegende Kabel-Zugentlastung, verstärktes Kunststoffgehäuse, temperaturbeständig von -40°C bis +85°C. 12V max. 16A (1,5 mm<sup>2</sup> Leitungen) bzw. max. 25A (2,5 mm<sup>2</sup> Leitungen). Set inkl. 3 verschiedenen Dichtstopfen (für Kabel-Ø 13,9mm, 2x 6,2mm und 8,7mm).

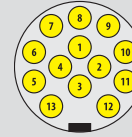
**9984550 21,25**



### 7-poliger Stecker

(Ansicht bei geöffnetem Deckel)

- ① Blinker links
- ② Nebelschlussleuchte
- ③ Masse
- ④ Blinker rechts
- ⑤ Schlusslicht rechts
- ⑥ Bremsleuchte
- ⑦ Schlusslicht links



### 13-poliger Stecker

(Ansicht bei geöffnetem Deckel)

- ① Blinker links
  - ② Nebelschlussleuchte
  - ③ Masse für Kontakte 1-2 und 4-8
  - ④ Blinker rechts
  - ⑤ Schlusslicht rechts
  - ⑥ Bremsleuchte
  - ⑦ Schlusslicht links
  - ⑧ Rückfahrlicht
  - ⑨ Batterie 12V - Dauerplus
  - ⑩ Batterie 12V - Geschaltet
  - ⑪ Frei verwendbar
  - ⑫ Frei verwendbar
  - ⑬ Masse für Kontakte 9-12
- \*nicht mit ⑬ verbinden



### 28 STECKDOSE 7-POLIG

Material Alu-Druckguss.

**9975540 7,50**



### 29 KUPPLUNG 7-POLIG

**9975560 12,95**



### 30 STECKER 7-POLIG

**9975550 4,80**



### 31 ADAPTER 7-/13-POLIG

Anhängeradapter mit 7-pol. Stecker und 13-pol. Kupplung.

**9901293 10,75**



### 32 MINIKURZADAPTER MIKA 2 7- / 13-POLIG

Mit 7-pol. Stecker und 13-pol. Kupplung.

**9984562 17,50**



### 33 KURZADAPTER 7- / 13-POLIG

Mit 13-pol. Stecker und 7-pol. Kupplung.

**9984560 20,95**



### 34 ADAPTER 13-/7-POLIG

Anhängeradapter mit 13-pol. Stecker und 7-pol. Kupplung.

**9901294 10,75**



### 35 MINIKURZADAPTER SHORTY 13- / 7-POLIG

Mit 13-pol. Stecker und 7-pol. Kupplung.

**9984561 19,95**



### 36 KURZADAPTER 7- / 13-POLIG

Mit 7-pol. Stecker und 13-pol. Kupplung.

**9984652 24,50**



### 37 FAHRZEUGLEITUNG PVC 13 + 7 POL.

H 05 VV-F 5 x 2,5 mm<sup>2</sup> und 8 x 1,5 mm<sup>2</sup>, schwarz, Ring 10 m 13-adrig

**9975425 174,95**

Grundpreis pro 1 Meter = 17,50



H 05 VV-F 7 x 1,0 mm, schwarz, Ring 5 m

7-adrig

**9975402 16,75**

Grundpreis pro 1 Meter = 3,35

H 05 VV-F 7 x 1,0 mm, schwarz, Ring 10 m

7-adrig

**9975403 32,25**

Grundpreis pro 1 Meter = 3,23



### 38 ISOLIERBAND

6 Rollen, farbig, 3,3m/Rolle Bandbreite 19 mm. Temperaturbeständig von -10 °C bis +105 °C. VDE-geprüft.

**9960250 5,10**

Grundpreis pro 1 Meter = 1,55



### 1 LED LEUCHTMITTEL KERZENFORM 4,5W E14, FILAMENT MATT\*

LED Filamentlampe als Ersatz für Normallampe 40 W klar mit E14 Fassung. Warmweißes Licht 2.700 K und hohe Farbwiedergabe Ra>90, dimmbar.

Spannung 230 V. Leistung 4,5 W. Lichtstrom 470 lm. Lichtfarbe 2.700 K. Energieverbrauch 5 (kWh/1000 h). Farbe matt. Material Glas / Metall. Maße 9,7 x 3,5 cm (L x B). Packmaß 11 x 4 x 4 cm (L x B x H). Gewicht 13,5 g.

**9961256 6,90**



### 2 LED SENSOR WAND LAMPE 1,2W IP20, WEISS

Tragbare Sensor LED Lampe 1,2 W mit Bewegungsmelder und Tageslichtsensor. USB Input 5V 1A-2A, Erfassungsbereich 5 m bei 90°, tragbar, Magnethalter, Halter mit 3M Klebeband, Indoor IP20, Abschaltung nach 20 Sekunden ohne Bewegung, Akku Li-Ion 1.800 mAh.

Spannung 5 V. Leistung 1,2 W. Lichtstrom 35 lm. Lichtfarbe 2.700 K. Farbe warmweiß. Maße 16 x 3,5 x 2,5 cm (L x B x T). Packmaß 17,4 x 5,6 x 3,6 cm (L x B x H). Gewicht 130 g.

**9961257 27,95**



### 3 LED LEUCHTMITTEL 2,5W E14\*

LED-Leuchtmittel 12 V, Ersatz für 25 W Halogen mit Sockel E14, Rundumabstrahlung 350°, warmweißes Licht 2.700 K.

Spannung 12 V. Leistung 2,5 W. Lichtstrom 200 lm. Lichtfarbe 2.700 K. Energieverbrauch 3 (kWh/1000 h). Material Kunststoff / Metall. Maße 1,7 x 5,4 cm (Ø x L). Packmaß 5,5 x 2 x 2 cm (L x B x H). Gewicht 9,8 g.

**9961265 11,95**



### 4 LED LEUCHTMITTEL 4W LUXAR GU4\*

LED GU4 Lampe 12 V, als Ersatz für Halogenlampen 35 W mit 35 mm Durchmesser. Warmweißes Licht 2.700 K, 36° Abstrahlwinkel, dimmbar.

Spannung 12 V. Leistung 4 W. Lichtstrom 345 lm. Lichtfarbe 2.700 K. Energieverbrauch 4 (kWh/1000 h). Material Kunststoff. Packmaß 6,1 x 4,1 x 4,1 cm (L x B x H). Maße 3,5 x 3,8 cm (Ø x L). Gewicht 17,8 g.

**9961262 9,50**



### 5 LED LEUCHTMITTEL 7W E27\*

LED Filamentlampe als Ersatz für Normallampe 60 W matt mit E27 Fassung. Warmweißes Licht 2.700 K und hohe Farbwiedergabe Ra>90, dimmbar.

Spannung 230 V. Leistung 7 W. Lichtstrom 806 lm. Lichtfarbe 2.700 K. Energieverbrauch 7 (kWh/1000 h). Farbe matt. Material Glas / Metall. Maße 6 x 10,4 cm (Ø x L). Packmaß 12 x 6,5 x 6,5 cm (L x B x H). Gewicht 24,4 g.

**9961264 8,50**



### 6 LED LEUCHTMITTEL 2,6 W LUXAR G4\*

LED G4 Stecksockellampe 12 V, Ersatz für Halogen Stiftsockellampe 28 W, Rundumabstrahlung 300°, warmweißes Licht 2.700 K.

Spannung 12 V. Leistung 2,6 W. Lichtstrom 300 lm. Lichtfarbe 2.700 K. Energieverbrauch 3 (kWh/1000 h). Material Kunststoff. Maße 1,3 x 4,4 cm (Ø x L). Packmaß 6,6 x 2,5 x 2,5 cm (L x B x H). Gewicht 4,1 g.

**9961263 7,90**



### 7 ESSENTIAL LED STREIFEN\*

LED Lichtstreifen 5 m mit Silikonbeschichtung IP54 für den Innen und Außenbereich 60LED/m, 120° Abstrahlwinkel, kürzbar alle 50 mm.

Spannung 12 V. Lichtfarbe 2.700 K. Material LED Platine. Maße 500 x 0,8 x 0,2 cm (L x B x H). Packmaß 20,9 x 18,7 x 1,5 cm (L x B x H). Leistung 3 W/m. Lichtstrom 225 lm/m. Energieverbrauch 15 (kWh/1000 h). Gewicht 144,2 g.

**9961259 39,95**

Leistung 6 W/m. Lichtstrom 450 lm/m. Energieverbrauch 30 (kWh/1000h). Gewicht 140,3 g.

**9961258 39,95**



### 8 SPEZIAL LED-STREIFEN\*

LED Lichtstreifen 3 m, mit USB Anschlusskabel für den Betrieb an Powerbanks und USB Dosen. 2 m Anschlussleitung, für innen und außen IP67, warmweiß.

Spannung 5 V. Leistung 5 W/m. Lichtstrom 290 lm/m. Lichtfarbe 2.700 K. Energieverbrauch 15 (kWh/1000 h). Material LED Platine. Maße 300 x 0,7 x 0,2 cm (L x B x H). Packmaß 23,9 x 21,4 x 1,5 cm (L x B x H). Gewicht 163,5 g.

**9961260 44,95**



### 9 SPEZIAL LED-STREIFEN\*

LED Lichtstreifen 5 m, horizontal biegbar für die Montage um Ecken und Rundungen, warmweiß, für innen IP20.

Spannung 12 V. Leistung 12W/m. Lichtstrom 780 lm/m. Lichtfarbe 2.700 K. Energieverbrauch 60 (kWh/1000 h). Material LED Platine. Maße 500 x 0,8 x 0,2 cm (L x B x H). Packmaß 22,5 x 20,6 x 1,5 cm (L x B x H). Gewicht 102,6 g.

**9961261 39,95**

\* Das Produktdatenblatt kann über den Link <https://eprel.ec.europa.eu> eingesehen oder über [info@movera.com](mailto:info@movera.com) angefordert werden.



**10 LED LEUCHTMITTEL SPOT MR8\***

LED Minispot, dimmbar mit Weitbereichs-  
spannungseingang und Verpolungsschutz.  
Spannung 10 - 30 V. Leistung 1 W. Lichtstrom 102 lm.  
Lichtfarbe 3.000 K. Energieverbrauch 1 (kWh/1000 h).  
Farbe weiß. Material PC. Maße Ø 25 x 35,6 mm (Ø x T).  
Gewicht 13 g.

9934014

10,75



**11 LEUCHTMITTEL LM-G4-LED\***

Dimmbar, 2 Stück.

Spannung 12 V. Leistung je 1,2 W. Lichtstrom  
100 lm. Lichtfarbe 2700 K. Energieverbrauch  
2 (kWh/1000 h). Farbe transparent. Material  
Kunststoff. Maße 31 x 10 mm (L x Ø). Packmaß  
3,8 x 4,2 x 2,0 cm (B x H x T). Gewicht 15 g.

9961315

10,75



**12 LED UNTERBAULEUCHE  
MIT SENSOR\***

Spannung 12 V. Leistung 4 W. Lichtstrom 420  
lm. Lichtfarbe 3.000 K. Energieverbrauch 4  
(kWh/1000 h). Farbe silber. Maße 45 x 4 x  
1,3 cm (L x B x H). Gewicht 175 g.

9931967

55,25



**13 LED UNTERBAULEUCHE MIT SENSOR\***

Spannung 12 V. Leistung 7 W. Lichtstrom 490  
lm. Lichtfarbe 4.000 K. Energieverbrauch 7  
(kWh/1000 h). Farbe silber. Maße 40 x 4,2 x 1,8 cm  
(B x H x T). Gewicht 280 g.

9960806

52,95



**14 LED UNTERBAULEUCHE  
MIT SENSOR\***

Spannung 12 V. Leistung 4 W. Lichtstrom 224 lm.  
Lichtfarbe 3000K. Energieverbrauch 4 (kWh/1000 h).  
Farbe silber. Maße 45 x 10 x 1 cm (L x B x H).  
Gewicht 490 g.

9931968

77,25



**15 LED STRIP 8 MM - OUTDOOR - 12 V, 5 M\***

60 LED, 4,8 W, 400 mA und 312 lm/m warm-  
weiß.  
Lichtfarbe 830 K. Energieverbrauch 5 (kWh/1000 h).  
Maße 17,5 x 17,5 x 1,5 cm (B x H x T). Gewicht 220 g.

9934204

27,75

Grundpreis pro 1 Meter = 5,55



**16 LED STRIP 10 MM - OUTDOOR - 12 V, 5 M\***

30 LED, 7,2 W, 600 mA und 573 lm/m warm-  
weiß.  
Lichtfarbe 830 K. Energieverbrauch 7 (kWh/1000 h).  
Maße 17,5 x 17,5 x 1,5 cm (B x H x T). Gewicht 210 g.

9934205

46,75

Grundpreis pro 1 Meter = 9,35



**17 LED LINIENLEUCHE\***

Spannung 12 V. Leistung 6 W. Lichtstrom 225 lm.  
Lichtfarbe 4.000 K. Energieverbrauch 6 (kWh/1000 h).  
Farbe weiß. Maße 45 x 2,7 x 2,5 cm (L x B x H). Gewicht  
243 g.

9931983

40,95

\* Das Produktdatenblatt kann über den Link <https://eprel.ec.europa.eu> eingesehen oder über [info@movera.com](mailto:info@movera.com) angefordert werden.





### 1 AKKULEUCHE LIGHT TO GO\*

3-Stufig dimmbares Licht zum Mitnehmen mit integrierter Powerbank. Das Aufladen erfolgt über ein USB-Kabel. Mobiltelefon kann im Notfall kurzzeitig Strom tanken.

Spannung 5 V DC. Leistung 1 W. Lichtstrom 79 lm. Lichtfarbe 4.000 K. Akkulaufzeit min. 10 h. Material Thermoplastischer Kunststoff. Maße 180 x 280 x 180 mm (B x H x T). Packmaß 180 x 280 x 180 mm (B x H x T). Gewicht 405 g.

cotton white **9961278** **65,95**  
organic grey **9970656** **65,95**



### 2 LED STECKERLEUCHE TINEO M. SENSOR

Spannung 220 - 240 V. Leistung 0,3 W. Lichtstrom 5 lm. Lichtfarbe 3.000 K. Farbe weiß. Maße 85 x 60 x 65 mm (L x T x H).

**9960799** **13,25**



### 3 LED STECKDOSENSPOT RGB TINEO

Spannung 220-240 V. Leistung 0,6 W. Lichtstrom 10 lm. Lichtfarbe RGB. Farbe weiß. Maße 80 x 40 x 100 mm (L x T x H).

**9960796** **13,95**



### 4 LED WANDLEUCHE BALIOLA

1300 mAh, 4 LED Akku: AAA Alkali 1,5 V.

Spannung 1,5 V. Lichtfarbe 3.000K. Farbe silber. Maße 180 x 27 x 46 mm (L x T x H).

**9960797** **33,50**



### 5 LED UNTERBAULEUCHE TEYA MIT SENSOR

Mit Netzkabel und Steckeranschluss.

Spannung 220 - 240 V. Leistung 10 W. Lichtstrom 950 lm. Lichtfarbe 3.000 K. Farbe silber. Maße 55 x 25 x 600 mm (B x H x L).

**9960798** **66,75**



### 6 LED-AKKULEUCHE

LED-Tischlampe mit USB-Anschluss, um die Akkuleuchte aufzuladen. Mit teleskopischem Arm. Dimmbar.

Spannung 12 V. Lichtstrom 400 lm. Lichtfarbe 3.000 K. Farbe schwarz / grau. Maße 115 x 115 - 170 mm (Ø x H).

**9961316** **108,50**



### 7 KLEMMLEUCHE DAKAR 3

Spannung 220 - 240 V. Leistung 4 W, E14. Lichtstrom 320 lm. Lichtfarbe 3.000 K. Farbe silber/ chrom. Maße 245 x 260 mm (L x H).

**9960795** **28,95**



### 8 WANDLEUCHE MINITUBE UND USB ANSCHLUSS\*

Spannung 12 V. Leistung 0,6 W. Lichtstrom 70 lm. Lichtfarbe 3.000 - 3.200 K. Farbe silber. Maße 80 x 50 x 50 mm (B x H x T).

**9932160** **35,50**



» Durch Austausch von Halogen und Transistorleuchten in eine LED Beleuchtung sparen Sie Batteriekapazität in Ihrem Fahrzeug. Der Stromverbrauch ist bei LED´s mit ähnlichem Lichtstrom (lm) ca. 70-90% geringer. Die Lichtleistung bei LED Lampen ist nicht mit der Wattleistung bei herkömmlichen Leuchtmitteln zu vergleichen und wird daher in Lumen angegeben. «

Eugen Waibel  
Experte für Fahrzeugtechnik

\* Das Produktdatenblatt kann über den Link <https://eprel.ec.europa.eu> eingesehen oder über [info@movera.com](mailto:info@movera.com) angefordert werden.

Die technisch zulässige Gesamtmasse des Fahrzeugs sowie die technisch zulässige Gesamtmasse auf der Achse dürfen nicht überschritten werden. Nachträglich am Fahrzeug angebrachtes Zubehör verringert die Zuladungsmöglichkeit und beeinflusst die Achslasten. Nachträgliche Änderungen am Fahrzeug (z. B. Ablostung), die die Massewerte des Fahrzeugs beeinflussen, liegen im Verantwortungsbereich des Fahrzeughalters. Weitere Hinweise & Erläuterungen zur Gewichtsthematik finden Sie in den Verkaufsunterlagen und auf den Websites der Hersteller.

**9 LED PANEL\***

Spannung 12 V. Leistung 4 W. Lichtstrom 350 lm.  
Lichtfarbe 4.000 K. Energieverbrauch 4 (Kwh/1000 h).  
Farbe silber. Maße 200 x 5 x 200 mm (B x H x T).

9931962

39,50

**10 LED PANEL\***

Spannung 12V. Leistung 2 W. Lichtstrom 200 lm.  
Lichtfarbe 4.000 K. Energieverbrauch 2 (kWh/1000 h).  
Farbe silber. Maße 100 x 53 x 100 mm (B x H x T).

9931952

30,75

**11 LED DECKENLEUCHTE MIT DIMM-SCHALTER\***

Spannung 12 V. Leistung 3 W. Lichtstrom 240 lm.  
Lichtfarbe 3.000 K. Energieverbrauch 3 (Kwh/1000 h).  
Farbe transparent. Maße 100 x 100 x 8,5 mm (B x H x T).

9960805

45,25

**12 LED AUFBAULEUCHTE MIT SCHALTER\***

Spannung 12 V. Leistung 3 W. Lichtstrom 280 lm. Lichtfarbe 4.000 K.  
Energieverbrauch 3 (Kwh/1000 h).  
Farbe weiß. Maße 180 x 110 x 35 mm (B x H x T).

9960803

34,25

**13 LED AUFBAUSPOT\***

Spannung 12 V. Leistung 1,5 W. Lichtstrom 120 lm. Lichtfarbe 3.000 K.  
Energieverbrauch 1,5 (Kwh/1000 h).  
Farbe silber. Maße 65 x 10 mm (Ø x H).

9931912 23,50

**14 LED EINBAUSPOT LATTEO**

Spannung 12V. Leistung 1 W. Lichtstrom 40 lm. Lichtfarbe 4.000 K.  
Energieverbrauch 1 (Kwh/1000 h).  
Farbe silber. Maße 30 x 16,3 mm (Ø x H).

9932016 15,50

**15 LED MÖBELEINBAULEUCHTE MIT TOUCH DIMMSCHALTER\***

Spannung 12 V. Leistung 2 W. Lichtstrom 140 lm. Lichtfarbe 3.000 K.  
Energieverbrauch 2 (Kwh/1000 h).  
Farbe silber. Maße 65 x 65 x 13 mm (B x H x T).

9960809 29,50

**16 LED LESELEUCHTE MIT DIMMSCHALTER\***

Spannung 12 V. Leistung 2 W. Lichtstrom 150 lm.  
Lichtfarbe 3.000 K. Energieverbrauch 1 (Kwh/1000 h).  
Farbe silber. Maße 102 x 55 x 52 mm (B x H x T).

9960807

50,25

**17 LED LESELEUCHTE FLEXIBEL MIT TOUCH-DIMMER\***

Spannung 12 V. Leistung 7 W. Lichtstrom 200-220 lm.  
Lichtfarbe 4.000 K. Energieverbrauch 7 (Kwh/1000 h).  
Farbe silber. Maße 400 x 42 x 18 mm (B x H x T).

9960808

49,95

**18 LED AUFBAUSPOT MIT GLAS UND DIMMSCHALTER\***

Spannung 12 V. Leistung 3 W. Lichtstrom 200 lm. Lichtfarbe 3.000 K. Energieverbrauch 3 (Kwh/1000 h).  
Farbe silber. Maße 95 x 65 x 100 mm (B x H x T).

9960804

55,75

\* Das Produktdatenblatt kann über den Link <https://eprel.ec.europa.eu> eingesehen oder über [info@movera.com](mailto:info@movera.com) angefordert werden.



## ↔ DOMETIC

### 1 LED REGENRINNE DOMETIC RAINTEC RT 100

Perfekter Regenablauf mit Außenbeleuchtung, leitet das Regenwasser seitlich ab und ist zudem mit einer LED-Lichtleiste ausgestattet.

Spannung 11 – 13 V. Leistung 7 W. Lichtstrom 730 lm. Lichtfarbe 3.000 K. Material Aluminium, pulverbeschichtet. Länge 1.500 mm. Gewicht 480 g.

weiß	<b>9980858</b>	<b>178,50</b>
schwarz	<b>9915249</b>	<b>178,50</b>



### 2 LED TÜREINGANGSLEUCHE IP66\*

Spannung 12 V. Leistung 6,5 W. Lichtstrom 450 lm. Lichtfarbe 7.000 K. Energieverbrauch 6 (kWh/1000 h). Material ABS. Maße 19,9 x 2,9 x 3,3 cm (B x H x T). Gewicht 170 g.

schwarz	<b>9960810</b>	<b>43,25</b>
weiß	<b>9960811</b>	<b>43,25</b>



### 3 LED VORZELTLEUCHE IP65\*

Spannung 12 V. Leistung 6 W. Lichtstrom 450 lm. Lichtfarbe 7.000 K. Energieverbrauch 6 (kWh/1000h). Material ABS. Maße 19,9 x 2,9 x 3,3 cm (B x H x T). Gewicht 220 g.

chrom	<b>9960813</b>	<b>44,25</b>
weiß	<b>9960812</b>	<b>44,25</b>



### 4 LED-VORZELTLEUCHE WAVE

Wasserdichte Vorzeltleuchte, Kunststoffgehäuse mit weißer Abdeckung. Mit 18 LEDs, 12 V, 2 W, warmweiß.

Spannung 12 V. Leistung 2 W. Lichtstrom 87 lm. Lichtfarbe 4.000 K. Farbe weiß. Material ABS/PC. Maße 25 x 9 x 2,5 cm (L x B x H). Gewicht 197 g.

<b>9912267</b>	<b>33,95</b>
----------------	--------------



### 5 HÄNGELAMPE FALTBAR

Diese Hängelampe ist sehr praktisch und hat viele Vorteile:

- Stromversorgung 230 V
- Material: Silikon
- Kleines Packmaß
- Einfach zu öffnen und zu falten
- Dimmer 10 - 100 %
- SMD LED, 2.900 Kelvin, 500 Lumen
- Einstellbare Aufhängevorrichtung
- Kabellänge: 5 m

Spannung 230 V. Lichtstrom 500 lm. Lichtfarbe 2.900 K. Maße 15 x 11,5 cm (Ø x H). Gewicht 370 g.

shadow green	<b>9970594</b>	<b>51,95</b>
cream white	<b>9970595</b>	<b>51,95</b>

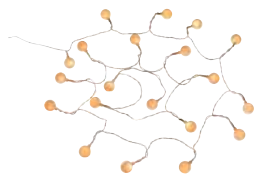


### 6 LAMPE JEWEL

Kleine, leicht zu bedienende Magnet-Laterne. Kann hängend, stehend oder mit Magnet verwendet werden. Schlichtes, einfaches Design. Softtouch/Gummi-beschichtung. Einfache Handhabung - Ein/Aus-Modus. Betrieben mit 3x AAA Batterien (nicht enthalten). Lichtstärke: 143 Lumen.

Maße 6,7 x 6,3 cm (Ø x H). Gewicht 110 g.

blue	<b>9970596</b>	<b>13,95</b>
------	----------------	--------------



### 7 LED-LICHTERKETTE DELTA

- 20 Leuchten in Glühbirnenform
- 15 cm Kabel zwischen zwei Leuchten
- 200 cm Kabel von der ersten Lampe bis zum USB-Stecker
- Stromversorgung mit 3 x 1,5 V AA-Batterien (nicht enthalten)
- Angetrieben von USB
- Schutzklasse: IP44 (staub- und spritzgeschützt)
- 5,0 V; IP44

<b>9970597</b>	<b>49,95</b>
----------------	--------------



### 8 LED-CAMPINGLAMPE EPSILON BULB

- Leuchte in Glühbirnenform
- Betrieb über USB
- Kabellänge: 2 m
- Lumenstärke 100
- Zur Verwendung im Zeltinneren

Spannung 5 V. Leistung 5 W. Maße 6 x 9,5 cm (Ø x H). Farbe black & grey. Gewicht 85 g.

<b>9970598</b>	<b>8,75</b>
----------------	-------------



### 9 LAMPEN-AUFHÄNGE-SET

Schafft einen vielseitig nutzbaren Befestigungspunkt über die Länge eines Zelts, kompatibel mit dem Outwell HookTRack System, individuell verstellbar, Leichtmetallschnalle zum Anpassen der Länge, kann für Lampen als Trockengestell usw. verwendet werden.

Länge 2,5 m. Farbe black & grey.

<b>9970599</b>	<b>19,95</b>
----------------	--------------

\* Das Produktdatenblatt kann über den Link <https://eprel.ec.europa.eu> eingesehen oder über [info@movera.com](mailto:info@movera.com) angefordert werden.

Die technisch zulässige Gesamtmasse des Fahrzeugs sowie die technisch zulässige Gesamtmasse auf der Achse dürfen nicht überschritten werden. Nachträglich am Fahrzeug angebrachtes Zubehör verringert die Zuladungsmöglichkeit und beeinflusst die Achslasten. Nachträgliche Änderungen am Fahrzeug (z. B. Abtastung), die die Massewerte des Fahrzeugs beeinflussen, liegen im Verantwortungsbereich des Fahrzeughalters. Weitere Hinweise & Erläuterungen zur Gewichtsthematik finden Sie in den Verkaufsunterlagen und auf den Websites der Hersteller.



**10 CAMPINGLAMPE CARNELIAN DC 350**

Tragegriff, Herausnehmbarer Leuchtkörper, Aufhängevorrichtung, Dimmer 10 - 100 %. Halten Sie die Taste gedrückt, um das Licht zu dimmen. Wiederaufladbar, mit Micro-USB-Eingang. Ladekabel im Lieferumfang enthalten, USB-Adapter (230 V) nicht enthalten.

Lichtstrom 350 lm. Lichtfarbe 2.700 K. Farbe blue shadow. Maße 8 x 18 cm (Ø x H). Gewicht 460 g.

9970602 49,95

**LEDLENSER****11 MINI-LATERNE ML4 WARM LIGHT**

Die ultrakompakte Laterne mit einer warmweißen Lichtfarbe.

- Magnetic Charge System
- Dual Power Technology ermöglicht alternativen Betrieb mit AA-Batterie
- Karabinerverschluss
- Zusätzliches Rotlicht

Lichtstrom 300 lm im Boost. Lichtfarbe 2.500 - 3.000 K. Maße 9,7 x 3,5 cm (L x B). Gewicht 71 g.

9970612 44,95

**LEDLENSER****12 TASCHENLAMPE P6R CORE QC**

Leuchtdauer bis zu 110 Stunden. Multicolor-LED mit weißem (270 lm), rotem (145 lm), grünem (220 lm) und blauem (35 lm). Licht Stufenlos fokussierbar in jeder einzelnen Farbe dank patentiertem Advanced Focus System. Multicolor Strobe für den Notfall Einfach wiederaufladbar per Micro-USB (Ladekabel im Lieferumfang).

Lichtstrom 270 lm. Farbe schwarz. Material Aluminium. Länge 157 mm. Gewicht 207 g. Li-Ion Akku.

9970445 89,95

**LEDLENSER****13 TASCHENLAMPE P18R SIGNATURE**

High-End-Taschenlampe mit Advanced Focus System für effizientes, maßgeschneidertes Licht im Nah- und Fernbereich. Smart Light Technology. Bequemes Aufladen des Akkus per Magnetic Charge System.

Lichtstrom 4.500 lm im Boost Modus, 2.600 lm im Power Modus. Farbe braun. Material Aluminium. Länge 171 mm. Gewicht 637 g. Li-Ion Akku.

9970444 259,00

**LEDLENSER****14 TASCHENLAMPE P5R CORE**

Leicht und kompakt mit Advanced Focus System für effizientes, maßgeschneidertes Licht im fokussierten und defokussierten Zustand. Smart Light Technology. Extrem hoher Schutz vor Staub und Wasser (Schutzklasse IP68) dank Flex Sealing Technology Constant Light. Bequemes Aufladen des Akkus per Magnetic Charge System.

Lichtstrom 500 lm im Boost Modus, 350 lm im Power Modus. Farbe schwarz. Material Aluminium. Länge 123 mm. Gewicht 106 g. Li-Ion Akku.

9970441 69,95

**LEDLENSER****15 TASCHENLAMPE P6R CORE**

- Kompakte leistungsstarke Stablampe.
- Advanced Focus System für schnelles Umschalten zwischen Nah- und Fernlicht
  - Wiederaufladbar via USB 3.0
  - Inkl. Batteriestatus- und Ladeanzeige

Lichtstrom 900 lm. Material Aluminium. Maße 15,1 x 3,5 cm (L x B). Gewicht 170 g.

9970611 99,00

**LEDLENSER****16 TASCHENLAMPE MT10**

Die MT10 ist kompakt, aber leistungsstark.

- Advance Fokus System mit Reflektorlinse
- Wiederaufladbar via USB 3.0.

Lichtstrom 1.000 lm im Power Modus. Material Aluminium. Länge 128 mm. Gewicht 156 g.

schwarz 9941082 99,95

**LEDLENSER****17 TASCHENLAMPE MT14**

Starke Lichtleistung mit bis zu 320 m Leuchtweite und bis zu 190 h Leuchtdauer in der niedrigsten Einstellung.

- Einfache Bedienung für schnelles Schalten und Fokussieren mit einer Hand

Lichtstrom 1.000 lm. Spannung 3,7 V. Material Aluminium. Maße 15,1 x 3,9 cm (L x B). Gewicht 253 g.

schwarz 9941083 119,00

**LEDLENSER****18 STIRNLAMPE H5R CORE**

Kompakte, leistungsstarke Stirnlampe. Fokussierbar mit dem Advanced Focus System, stufenlos dimmbar. Durch 160° schwenkbaren Lampenkopf vielseitig einsetzbar. Der integrierte Akku wird komfortabel über einen robusten Magnetkontakt aufgeladen. Die praktische Batteriestatusanzeige informiert jederzeit über den aktuellen Akkustand.

Lichtstrom 500 lm im Boost Modus, 300 lm im Power Modus. Farbe schwarz. Material Aluminium. Länge 148 mm. Packmaß 14,5 x 12 x 8,5 cm. Maße Kopfdurchmesser 32 mm. Gewicht 167 g. Batterietyp Li-Ion.

9970442 79,95

**LEDLENSER****19 STIRNLAMPE MH5**

Dual Power Source: Wahlweise aufladbarer Akku oder 1 x AA-Batterie einsetzbar.

Zusätzliche Rotlicht-LED an der Stirnseite für die Erhaltung der Nachtsichtfähigkeit.

- Magnetic Charge System für komfortables Aufladen
- Innovatives Mounting System
- Stufenlos fokussierbar

Lichtstrom 400 lm. Ladezeit 6 h. Farbe schwarz / grau. Material Aluminium. Gewicht 94 g.

9960907 49,95

**LEDLENSER****20 STIRNLAMPE MH10**

Die MH10 ist die leichteste Ledlenser-Stirnlampe ihrer Helligkeitsklasse. Sie ist serienmäßig mit einem roten Rücklicht ausgestattet sowie mit Farbfiltern für verschiedene Anwendungsbereiche.

- Schwenkbarer Lampenkopf mit stufenloser Fokusfunktion
- Constant Light Mode für besonders konstante LED-Power
- USB 3.0 Charging-System

Lichtstrom 600 lm. Ladezeit 6 h. Farbe schwarz. Material Kunststoff. Gewicht 158 g.

9960096 99,95



### 1 BLOCKBATTERIE

4R25 Zink-Kohle, 6 V.

9930584 7,20



### 2 NMH-AKKU ENELOOP

1,2 V, 800 mAh, 2 St.

Micro AAA 9970809 12,95  
1,2 V, 750 mA, 2 St.  
Mignon AA 9930638 9,95



### 3 BATTERIE LONGLIFE MONO (D) 1,5 V

Varta 2 St.

9932114 5,80



### 4 BATTERIE LONGLIFE BABY (C) 1,5 V

Varta 2 St.

9932115 4,60



### 5 BATTERIE LONGLIFE MIGNON (AA) 1,5 V

Varta 4 St. 9932116 5,20

GP Ultra 4 St. (o. Abb.)  
9934052 5,50



### 6 BATTERIE LONGLIFE MICRO (AAA) 1,5 V

Varta 4 St. 9970603 5,20

GP Ultra 4 St. (o. Abb.)  
9934053 5,50



### 7 BATTERIE LONGLIFE E-BLOCK 9 V

Varta 1 St. 9932118 4,20



» Die VARTA Longlife Power ist die Leistungsstärkste unter den VARTA Batterien. Entwickelt speziell für Geräte mit hohem Energiebedarf. Bleiben Sie unabhängig mit effektiver Power! Perfekt für den Einsatz bei energieintensiven Geräten. «

Eugen Waibel  
Experte für Fahrzeugtechnik





## STELL DICH DER DUNKELHEIT

Die richtige Beleuchtung sorgt nicht einfach nur für Licht – sie ist Sicherheit, Atmosphäre und Freiheit in einem.

### LED-LAMPE

Wer es praktischer und technischer möchte, greift auf die Modelle mit modernster LED-Technik zurück.

Diese LED-Lampen schaffen zwar im Vergleich zum fossilen Brennstoff kein ganz so natürliches und romantisches Licht, sind aber einfacher zu bedienen. Zudem sind sie besonders sparsam im Verbrauch und besitzen eine gute Lichtausbeute.

Weiterer Pluspunkt: Es kann kein Brennstoff auslaufen, was für mehr Sicherheit sorgt und gerade dann wichtig ist, wenn Sie mit Kindern oder Haustieren verreisen.

### TASCHENLAMPE

Eine Taschenlampe spendet nicht nur Licht, sondern auch Sicherheit. Wenn Sie schon einmal in eine Taschenlampe mit 1000 Lumen geschaut haben, werden Sie den Sicherheitsaspekt sofort erkennen. Diese Lampen sind überaus praktisch, wenn irgendwo der Strom ausfällt, Sie in entlegenen Ecken nach etwas suchen müssen oder eine gezielt steuerbare Lichtquelle brauchen. Taschenlampen sind inzwischen so klein und robust, dass sie in jedes Handschuhfach, jeden Rucksack und in (fast) jede Handtasche passen. Auch die Technik der Taschenlampen hat sich in den letzten Jahren sehr stark nach vorne entwickelt. Daher sind selbst sehr leistungsstarke Taschenlampen heute äußerst kompakt, leicht und robust. Und die Leuchtdauer wird immer besser und garantiert, dass Sie nicht zu früh und völlig unerwartet im Dunkeln tappen.

### STIRNLAMPEN

Noch ein bisschen praktischer als normale Taschenlampen sind Stirnlampen. Schon Bergleute wussten es zu schätzen, dass sie beide Hände frei haben konnten und gleichzeitig von einer zuverlässigen Lichtquelle begleitet wurden. Diesen ganz besonderen Vorteil haben Stirnlampen bis heute nicht verloren. Es ist also kein Wunder, dass sie auch beim Camping immer beliebter werden. Oft werden Sie nämlich in die Situation kommen, dass Sie beide Hände brauchen, auf Licht aber nicht verzichten können: Sei es beim Gang zur Toilette, beim Aufbau des Zeltes in der Dämmerung oder beim nächtlichen Wechseln der Gasflasche. Für uns gehören Stirnlampen aus diesem Grund zu den Artikeln, die garantiert bei jeder Reise mit ins Gepäck müssen. Das Einsatzgebiet dieser kleinen Helfer ist einfach riesig und erleichtert Ihnen in vielen Situationen den Abenteuer-Alltag. So geht euch garantiert ein Licht auf!





→ Armaturen  
ab S. 551

# Wasser



Armaturen, Duschen & Badezubehör	551-560
Waschbecken, Einlegemulden	560-561
Tauch- & Druckpumpen	562-565
Frischwasserrohrsysteme	566-569
Schläuche, Schellen & Fittings	567-569, 571
Wasserbetankung & Versorgungsklappen	570
Mobile Duschen, Kanister & Wassertanks	572-580
Wasser- & Tank-aufbereitung	581-585
Warmwasseraufbereitung	586-587
Toilettensysteme	588-595
Abwassersysteme	596-599
Toilettenpflegemittel	600-603

**Weitere Artikel  
finden Sie  
online oder bei  
Ihrem Movera-  
Fachhändler.**



→ Kanister  
**ab S. 572**

# Wasserarmaturen in Freizeitfahrzeugen

Für Freizeitfahrzeuge werden aufgrund des geringen Gewichtes meistens Wasserarmaturen aus Kunststoff eingesetzt. Für die richtige Auswahl muss man sich zuerst darüber bewusst sein, ob man einen Wasserhahn oder eine Mischarmatur benötigt.

- o Beim **Wasserhahn** ist nur ein Wasseranschluss für Kaltwasser vorhanden.
- o Bei einem **Mischer**, einer Armatur oder auch Einhebelmischern sind zwei Anschlüsse für Kalt- und Warmwasser vorhanden.

Ein ganz wichtiges Auswahlkriterium – speziell wenn die Wasserarmatur für den Ersatzbedarf benötigt wird – ist der Wasseranschluss unten. Hierzu gibt es von den Herstellern der Armaturen einige Unterschiede in Bezug auf Anschlussstülsen, Schläuche, Rohre und Verschraubungen, die hier im Movera Katalog immer mit einer Kombination aus Buchstaben und Zahlen dargestellt wird:

- o „F“ beschreibt die Anschlussart (Tüllen, Rohre, Schläuche...)
- o „5“ bezeichnet die geprüfte Druckfestigkeit der Armatur (= 5 bar)

Ein weiteres Auswahlkriterium ist die Montagebohrung für den notwendigen Einbaudurchmesser und die Gewindelänge der Armatur. Die Plattenstärke sollte ca. 5 mm weniger als die Gewindelänge betragen. Im Sortiment tauchen die Begriffe „Automatikarmatur“ oder „Automatikeinhebelmischer“ auf. Diese Begriffe bedeuten, dass die Armaturen mit einem Mikroschalter ausgestattet sind und beim Betätigen der Armatur die Tauchpumpe eingeschaltet wird. Weitere Parameter wie Auslauflänge, Schwenkbarkeit, Gewicht, Klappfähigkeit sind ebenfalls meistens angegeben. Klappfähigkeit ist sehr wichtig bei Koch- & Spül-Kombinationen, die mit Glasdeckeln abgedeckt werden. Hier sind Höhen von max. 40 mm möglich.

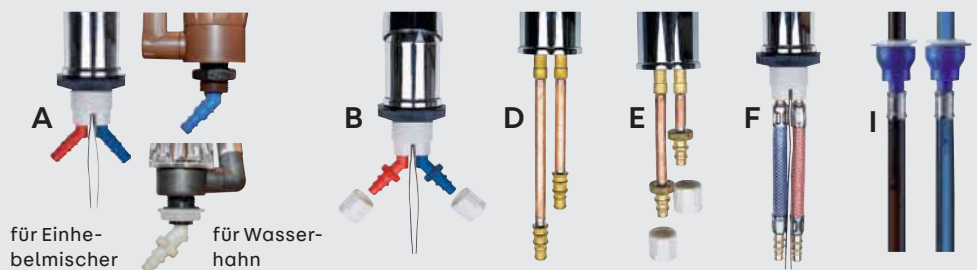
## Die verschiedenen Leichtbau-Anschlussarten fürs Wohnmobil

**REICH**  
WATER SOLUTIONS

**A-** = Anschlussart

**A5** = Die Zahl hinter der Anschlussart gibt an, bis zu welchem Eingangsdruck die Armatur betrieben werden kann

Auslauflänge = Maß zwischen Auslauf und Mitte des Armaturenfußes



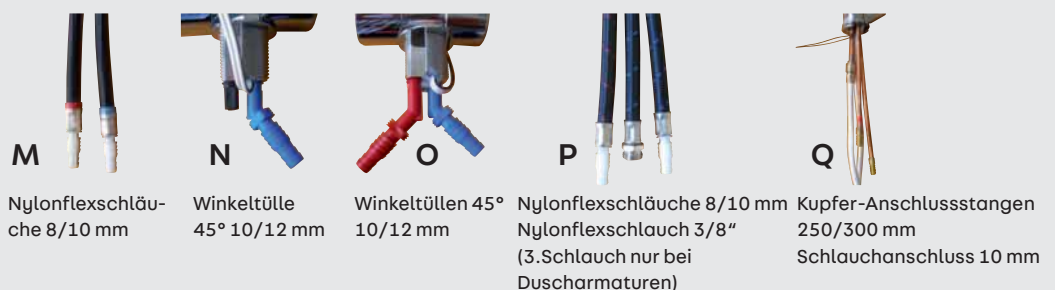
für Einhebelmischer für Wasserhahn

Armaturen für den Caravanbereich zeichnen sich durch einige Besonderheiten gegenüber Haushaltsarmaturen aus. Dies ist in den meisten Fällen ein integrierter Mikroschalter zur Ansteuerung der Tauchpumpen, sowie konsequenter Leichtbau durch Einsatz von hochwertigen Kunststoffen.

**COMET**  
SMART • EQUIPMENT • SOLUTIONS

**M-Q** = Anschlussart

**M3** = Die Zahl hinter der Anschlussart gibt an, bis zu welchem Eingangsdruck die Armatur betrieben werden kann



**M** Nylonflexschläuche 8/10 mm  
**N** Winkeltülle 45° 10/12 mm  
**O** Winkeltüllen 45° 10/12 mm  
**P** Nylonflexschläuche 8/10 mm Nylonflexschlauch 3/8" (3.Schlauch nur bei Duscharmaturen)  
**Q** Kupfer-Anschlussstangen 250/300 mm Schlauchanschluss 10 mm



REICH-Produkte sind ausschließlich Produkte auf höchstem Qualitätsniveau. Der praktische Nutzen für den Kunden steht auch bei den Armaturen-Serien im Mittelpunkt. So sind, egal ob Messing oder Kunststoffarmaturen, metallisierte Oberflächen galvanisch behandelt. Auf billigere Bedampfung der Oberflächen verzichtet man aus Gründen der Haltbarkeit ganz bewusst.

## Movera Exklusiv



### 1 MOVERA EXKLUSIVPAKET

Exklusivpaket, bestehend aus:

- Einhebelmischer LINNEA
- Universalhalter TREND
- Wandhalter TREND
- Handbrause JULIA
- Brauseschlauch

Farbe schwarz matt

Paket 1 mit EHM LINNEA L

9984612

175,50

Paket 2 mit EHM LINNEA K

9984613

175,50

## Linnea



### 2 EINHEBELMISCHER LINNEA

Die Wasserarmaturreihe LINNEA zeichnet sich durch eine klare Formensprache, ein elegantes Erscheinungsbild sowie extrem niedriges Gewicht aus. Eine wichtige Anforderung an die Gestaltung der LINNEA-Armaturreihe war es, nicht nur ein klassisch modernes Produkt zu schaffen, sondern auch die hohe Wertigkeit der verwendeten Werkstoffe zu vermitteln. So bietet die LINNEA-Serie sämtliche Materialvarianten: von der Ganzmetallausführung bis hin zur hochwertigen Kunststoff-Armatur.

Kabellänge 600 mm. Standardanschluss A. Anschlüsse auf Wunsch F, I. Schaltleistung 5 A. Max. Druck 5 bar. Material Kunststoff.

**K** (kurz), Auslauflänge 165 mm.  
Gewicht 250 g.

**L** (lang), Auslauflänge 200 mm.  
Gewicht 300 g.

<b>K</b>	schwarz matt	<b>9984602</b>	<b>100,95</b>
<b>L</b>	schwarz matt	<b>9984601</b>	<b>100,50</b>
<b>K</b>	chrom hochglanz	<b>9960788</b>	<b>90,25</b>
<b>L</b>	chrom hochglanz	<b>9936302</b>	<b>90,25</b>

## Twister



### 3 EINHEBELMISCHER TWISTER

Auslauf um 90° vertikal schwenkbar. Ideal für kleine Bauräume. Abklappbar (für 40 mm Bauhöhe).

Bauhöhe 165 mm. 360° drehbar. Montagebohrung 33 mm. Material Kunststoff. Gewicht ca. 200 g.

<b>A5</b> schwarz matt	<b>9984603</b>	<b>101,95</b>
<b>A5</b> chrom hochglanz	<b>9984604</b>	<b>92,95</b>

## Vector



### 4 EINHEBELMISCHER VECTORS

Für den Küchenbereich.

Mit Mikroschalter IP 67. Mit Keramikkartusche. Max. 5 bar. Auslauflänge 185 mm. Montagebohrung 33 mm. Gewindelänge 38 mm. Gewicht 375 g.

<b>A5</b>	<b>9970378</b>	<b>100,50</b>
-----------	----------------	---------------

### 5 EINHEBELMISCHER VECTORES

Verkürzter Auslauf für den Badbereich.

Mit Mikroschalter IP 67. Mit Keramikkartusche. Max. 5 bar. Auslauflänge 125 mm. Montagebohrung 33 mm. Gewindelänge 38 mm. Gewicht 340 g.

<b>A5</b>	<b>9970377</b>	<b>97,75</b>
-----------	----------------	--------------

## Trend

Elegant und modern, hochwertiger Kunststoff in Verbindung mit einem Bedienhebel und Auslauf aus Messing. Der Aufbau mit Keramikkartusche wie im Haushaltsbereich sprechen für sich. Gewichtseinsparungen durch hochwertige Kunststoffteile.



### 1 EINHEBELMISCHER TREND E

Auslauf 360° drehbar. Mikroschalter.

Auslauflänge 160 mm, Montagebohrung 33 mm, Gewindelänge 30 mm, Gewicht 320 g.

A5 chrom 9971081 94,25  
I5 chrom 9996464 110,50

#### Speziell für Hymer.

Montagebohrung 27 mm. Mit Kabelschuh.

A5 chrom 9970312 94,25

#### Speziell für Dethleffs Fahrzeuge.

F5 chrom 9970316 94,95



### 2 EINHEBELMISCHER TREND SR

Auslauf in Halterung 360° drehbar. Auslauf außerhalb der Halterung frei beweglich. Auslaufhalterung aus massiven Metall, leicht wechselbare Keramikkartusche.

Montagebohrung 33 mm. Auslauf-  
länge 180 mm. Gewindelänge  
46 mm. Gewicht 1,2 kg.

A5 chrom 9957860 276,95



### 3 EINHEBELMISCHER TREND SI

Mit Mikroschalter. Metallauslauf Radius 90 mm. Auslauf-  
länge 190 mm. Montagebohrung  
33 mm. Gewindelänge 46 mm. Farbe  
chrom. Gewicht 400 g.

A5 chrom 9971080 129,95  
I5 chrom 9996598 147,50

#### Ausführung für LMC / TEC

Mit Metallauslauf-Radius 75 mm.  
Auslauflänge 160 mm.

9970083 129,95

#### Ausführung für Hymer

Mit Metallauslauf-Radius 75 mm:  
Evoprene Strahlregler: Auslauf-  
länge 160 cm.

A5 chrom 9970310 127,50  
I5 chrom 9924769 156,50



### 4 DESIGNARMATUR TREND A MIT METALLAUSLAUF

Mit Mikroschalter und vertikal schwenkbarem Auslauf, einer Bauhöhe von 40 mm für den Einbau in Spülbecken mit Glasplatte bestens geeignet.

Auslauflänge 110 mm, nach vorne schwenkbar, Montagebohrung 27 mm, Gewindelänge 29 mm, Gewicht ca. 200 g.

A3 chrom 9970381 59,50



### 5 DESIGNARMATUR TREND AT

Mit Keramikkartusche und Mikroschalter.

Duschanschluss 3/8". Farbe chrom. Montagebohrung 33 mm. Gewindelänge 30 mm. Gewicht ca. 290 g.

A5 chrom 9970371 94,25  
I5 chrom 9927230 156,50

#### SPEZIELL FÜR DETHLEFFS

Mit Duschanschluss 1/2" und flexiblen Anschlüssen.

F5 chrom 9970317 84,75



### 6 EINHEBELMISCHER TREND UT

Mit Haushaltskeramikkartusche und Mikroschalter.

Schlauchanschluss R 3/8". Montagebohrung 33 mm. Gewindelänge 30 mm. Gewicht 230 g.

A5 chrom 9971082 83,25  
I5 chrom 9922308 93,75



### 7 DESIGNARMATUR TREND E

Mit herausziehbarer Brause Julia. Auslauf um 90° schwenkbar. Mikroschalter.

Auslauflänge 210 mm. Montagebohrung 36 mm. Gewindelänge 35 mm. Gewicht ca. 890 g.

A5 chrom 9970370 194,95



### 8 EINHEBELMISCHER TREND ECO

Mit kurzem, abgewinkeltem Auslauf. Mikroschalter.

Auslauflänge 175 mm. Montagebohrung 33 mm. Gewindelänge 30 mm. „LMC“-flexible Anschlüsse 45° 120 mm UniQuick mit Tülle. Gewicht 300 g.

#### Speziell für LMC Fahrzeuge.

A5 chrom 9970086 96,50



## Contur



### 9 EINHEBELMISCHER CONTUR S

Hochwertige, galvanisch verchromte Designarmatur mit Keramikartusche und Mikroschalter.

Auslauflänge 200 mm. Montagebohrung 33 mm. Gewindelänge 46 mm. Höhe 156 mm. Gewicht 320 g.

A5 chrom 9970320 111,95



### 10 EINHEBELMISCHER CONTUR S HOCH

Speziell für den Küchenbereich. Der hohe Auslauf ist um 360° drehbar. Keramikartusche. Mikroschalter.

Montagebohrung 33 mm. Auslauflänge 200 mm. Gewindelänge 46 mm. Höhe 186 mm. Gewicht 360 g.

A5 chrom 9970372 125,50



### 11 EINHEBELMISCHER CONTUR E

Hochwertige Armatur mit Keramikartusche und Mikroschalter. Auslauf 360° schwenkbar. Auslauflänge 165 mm. Montagebohrung 27 mm. Gewindelänge 30 mm. Gewicht 280 g.

A5 chrom 9970323 105,95

#### Ausführung für Hymer.

Montagebohrung 33 mm

A5 chrom 9970321 103,50

I5 chrom 9927229 113,50



### 12 EINHEBELMISCHER CONTUR S90

Mit Keramikartusche und Mikroschalter.

Auslauflänge 170 mm. Montagebohrung 33 mm. Gewindelänge 46 mm mit Anschlusstüllen. Höhe 290 mm. Gewicht 455 g.

A5 chrom 9970036 129,95

## Kama



### 13 EINHEBELMISCHER KAMA UT

Besitzt einen 3/8" Untertischanschluss für einen Brause-schlauch. Mikroschalter.

Montagebohrung 33 mm. Gewindelänge 30 mm. Entleerungsanzeige.

F5 chrom 9970305 106,50



### 14 EINHEBELMISCHER KAMA MIT AUSZIEHBARER BRAUSE JULIA

Der Auslauf ist um 90° drehbar. Der Wasserstrahl ist umstellbar von „Normal“ auf „Duschen“. Mikroschalter.

Auslauflänge 215 mm, Montagebohrung 36 mm, Entleerungsanzeige, Gewindelänge 35 mm.

F5 chrom 9970304 165,50



### 15 EINHEBELMISCHER KERAMIK KAMA MIT HANDBRAUSE DUETT

Der Auslauf ist um 90° drehbar. Der Wasserstrahl ist umstellbar von „Normal“ auf „Duschen“. Mikroschalter.

Auslauflänge 215 mm. Montagebohrung 36 mm. Entleerungsanzeige. Gewindelänge 35 mm.

F5 chrom 9931593 187,95



### 16 EINHEBELMISCHER KAMA Auslauf ist um 360° drehbar. Mikroschalter.

Auslauflänge 165 mm. Montagebohrung 33 mm. Entleerungsanzeige. Gewindelänge 30 mm.

A5 chrom 9970303 103,95

Mit feststehenden 45° Anschlussstüllen.

Montagebohrung 27 mm. Gewindelänge 30 mm.

A5 chrom 9970301 103,50

## Style



### 17 EINHEBELMISCHER STYLE 3005

Mit gebogenem Auslauf und Mikroschalter, flexible Anschlüsse.

Auslauflänge 165 mm. Montagebohrung 27 mm. Farbe chrom. Gewindelänge 30 mm.

#### Ausführung für Bürstner.

F5 chrom 9971828 51,75



#### Ausführung für Dethleffs.

Wie Artikel 9971828, jedoch Armaturenkörper und Perlator schwarz.

F5 chrom / schwarz

9970318 51,75



### 18 EINHEBELMISCHER CARINO

Mit Keramikartusche und Mikroschalter.

Auslauflänge 165 mm. Montagebohrung 33 mm. Gewindelänge 30 mm. Gewicht 260 g.

A5 chrom 9971890 82,75

#### Ausführung für Bürstner.

Mit flex. Anschlüssen. Gewindelänge 30 mm.

F5 chrom 9971830 84,50

#### Ausführung für Bürstner.

Mit Montagebohrung 27 mm. Gewindelänge 30 mm.

A5 chrom 9971831 82,75



### 19 METALL-EINHEBELMISCHER CHARISMA

Die Keramikartusche – komplett in Messing gefasst – bürgt für beständige Qualität. Sparsam im Wasserverbrauch! Mikroschalter.

Der Auslauf ist um 360° drehbar. Mit Metallanschlüssen. Entleerungsanzeige. Farbe chrom. Auslauflänge 185 mm. Montagebohrung 30 – 35 mm. Gewindelänge 45 mm.

D5 chrom mit Schalter 9970302 190,95

I5 chrom mit Schalter 9927432 190,95

#### Ausführung für Bürstner.

Ohne Schalter. Mit 400 mm langen Stahlflex Schläuchen.

H5 chrom 9971835 175,50

## Cascada



### 20 EINHEBELMISCHER CASCADA CHROM

Hochwertige Badarmatur mit freiem Wasserauslauf, Keramikartusche, Mikroschalter, flex. Anschlüsse UniQuick 250 mm mit Tülle.

Auslauflänge 110 mm. Montagebohrung 33 mm. Gewindelänge 38 mm. Gewicht 250 g.

A5 chrom 9970373 77,95





**1 EINHEBELMISCHER TREND A AT**

Mit Mikro-Schalter.

Montagebohrung 27 mm. Farbe Hochglanz-Chrom. Duschanschluss R 1/2". Gewindelänge 30 mm.

**Ausführung für Bürstner/Hymer.**

**A3 9971829 53,25**



**2 EINHEBELMISCHER TREND C**  
Küchennarmatur mit liegend montierter Haushaltskeramikkartusche.

Auslauflänge 245 mm. Montagebohrung 33 mm. Gewindelänge 29 mm. Gewicht 205 g.

**Speziell für LMC / TEC Fahrzeuge.**

**I5 gerade 9970084 87,50**  
**I5 gewinkelt 9923997 65,25**



**3 EINHEBELMISCHER TREND CAT**

Badarmatur mit liegend montierter Haushaltskeramikkartusche zum Anschluss eines 1/2" Brauseschlauchs. UniQuick mit Tülle.

Montagebohrung 33 mm. „LMC“-flexible Anschlüsse 45°. Maße 120 mm. Gewindelänge 29 mm. Gewicht 250 g.

**Speziell für LMC / TEC Fahrzeuge.**

**F5 9970082 75,75**



**4 DESIGNARMATUR TREND A**  
Mit Schalter und vertikal schwenkbarem Auslauf, einer Bauhöhe von 40 mm für den Einbau in Spülbecken mit Glasplatte bestens geeignet.

Auslauflänge 170 mm. Montagebohrung 27 mm. Gewindelänge 30 mm. Gewicht ca. 150 g.

**A5 chrom 9970380 52,95**

**Mix**



Style 2005

**5 MONO-MIX STYLE 2002 UND 2005**

Mit dreh- und schwenkbarem Auslauf und nur einem Bedienungshebel. Druckbeständig bis 3,5 bar.

Auslauflänge 135 mm. Montagebohrung 27 mm. Mit Mikroschalter. Gewindelänge 28 mm. Gewicht 120 g.

**Mono-Mix Style 2002**

**A3 chrom/schwarz 9970450 75,25**

**Mono-Mix Style 2005**

**A3 chrom/schwarz 9970910 74,95**



**6 MULTI-MIX DUETT**

Mit dreh- und schwenkbarer Brause. Drehweg des Knebels beträgt nur 90°.

Mit Mikroschalter. Einbauhöhe 38 mm. Auslauflänge 195 mm. Montagebohrung 27 mm. Gewindelänge 28 mm. Gewicht 280 g.

**A3 chrom/schwarz 9970610 90,50**



**7 MONO-MIX UT**

Untertisch-Mischbatterie mit Einknopfbedienung. Durch Drehung wird die Pumpe eingeschaltet.

Schaltleistung 3 A. Druck 2 – 3 bar. Kabellänge 25 cm. Mit 1/2"-Brauseanschluss für Dusch-Set. Montagebohrung 20 mm. Gewindelänge 23 mm. Gewicht 170 g.

**B3 chrom 9971810 80,25**

**Carletta**



**8 MESSING-MISCHBATTERIE CARLETTA**

Besitzt ein Messinggehäuse sowie Messingtüllen und einen Auslauf mit hochwertigem Strahlregler.

Auslauflänge 130 mm. Gewindelänge 24 mm. Schlauchanschluss 10/12 mm. Montagebohrung 18 mm. Anschlussabstand 89 mm. Gewicht 400 g.

**weiß 9970250 110,95**



**9 EINHEBELMISCHER UT**

Mit 1/2" Untertischanschluss für einen Brauseschlauch. Keramikkartusche – in Messing gefasst – bürgt für Qualität. Durch die Feinregulierung der Temperatur und Durchflussmenge sehr sparsam!

Montagebohrung 54 mm. Entleerungsanzeige. Mit Mikroschalter. Gewindelänge 24 mm. Gewicht 580 g.

**A5 chrom 9970771 117,50**

**Style**



**10 DESIGNARMATUR STYLE**

Mit quer eingebauter Keramikkartusche und wasserdichtem Schalter (IP 67). Auslauf vertikal schwenkbar.

Auslauflänge 175 mm. Bauhöhe 40 mm. Montagebohrung 33 mm. Mit Schalter. Gewindelänge 29 mm. Gewicht ca. 195 g.

**Ausführung für LMC / TEC.**

**F5 chrom 9970081 88,50**

**Deluxe**



**11 EINHEBELMISCHER DE LUXE**

Mit keramischen Dicht- und Regelscheiben. Dreh- und schwenkbares Auslaufrohr. Durch Abziehen des Auslaufrohres kann eine Brause mit 1/2"-Gewindeanschluss angeschraubt werden. Mikroschalter.

Einbauhöhe nur 40 mm. Auslauflänge 155 mm. Montagebohrung 27 mm. Gewindelänge 30 mm. Gewicht 160 g.

**A3 chrom/schwarz 9971070 81,50**

**Twist**



**12 EINHEBELMISCHER TWIST**

Mit Keramikkartusche, reguliert Temperatur und Durchflussmenge. Aufgrund der galvanischen Verchromung leicht zu reinigen. Zur Montage auf einer Arbeitsplatte oder Wand.

Aufbauhöhe nur 40 mm. Montagebohrung 39 mm. Gewindelänge 26 mm. Mit 1/2" Duschanschluss. Gewicht 200 g.

**A5 chrom 9970120 93,25**



**13 MISCHBATTERIE TWIST AT**

Durch die Feinregulierung der Temperatur und Durchflussmenge sehr sparsam! Die Keramikkartusche und der wasserdichte Mikroschalter sind ohne Ausbau der Armatur von oben zu wechseln. Mit 3/8" Untertischanschluss für einen Brauseschlauch. Einbauhöhe von nur 40 mm. Montagebohrung 39 mm, Entleerungsanzeige, Gewindelänge 24 mm. Gewicht 170 g.

**A5 chrom 9970773 85,75**



**14 EINHEBELMISCHER TWIST AT**

Mit Keramikkartusche. Es kann eine Brause mit 1/2" Gewindeanschluss angeschraubt werden. Hochwertiges Kunststoffgehäuse. Mit Mikroschalter.

Einbauhöhe nur 40 mm. Auslauflänge 185 mm. Montagebohrung 39 mm. Gewindelänge 26 mm. Gewicht 220 g.

**Speziell für Bürstner Fahrzeuge.**

**A5 chrom 9971826 95,95**

## Florenz



### 15 AUTOMATIK-EINHEBELMISCHER FLORENZ

Mit Keramikkartusche und wasserdichtem Schalter.

Einbauhöhe 40 mm. Nylonflexanschlüsse 8/10 mm. Montagebohrung 33 mm. Gewindelänge 35 mm. Auslauflänge 150 mm. Gewicht 250 g.

**M3 chrom 9970690 56,50**

**Speziell für Dethleffs Fahrzeuge.**

**M3 chrom 9970527 58,75**



### 16 EINHEBELMISCHER FLORENZ COMPACT

Auslauflänge 170 mm. Nylonflexschläuche Ø 10 mm. Montagebohrung 33 mm. Gewindelänge 35 mm. Gewicht 210 g.

**M3 chrom 9970038 56,50**



### 17 EINHEBELMISCHER FLORENZ AT

Ohne Auslauf, dafür mit ½" Duschanschluss.

Nylonflexschläuche. Montagebohrung 33 mm. Gewindelänge 35 mm. Gewicht 210 g.

**M3 chrom 9982923 47,75**



### 18 EINHEBELMISCHER FLORENZ SIENNA

Mit Auslauf Sienna, Griff Sienna.

Nylonflexschläuche. Montagebohrung 33 mm. Gewindelänge 35 mm. Auslauflänge 170 mm. Gewicht 235 g.

**M3 chrom 9970331 57,75**



### 19 EINHEBELMISCHER FLORENZ

Mit Auslauf 170 mm, Griff Finger.

Nylonflexschläuche. Montagebohrung 33 mm. Gewindelänge 35 mm. Gewicht 250 g.

**M3 chrom 9970329 56,95**

## Stilo



### 20 MESSING-EINHEBELMISCHER STILO

Dichtung mit Keramikmischscheiden, bis 10 bar. Auslauf 360° schwenkbar.

Metallflexschläuche 250 mm mit 10 mm Tüllen. Für 32 mm Montagebohrung. Inklusive Befestigungsset. Auslauf 120 mm. Gewicht 720 g.

**M3 chrom 9980597 73,75**



### 21 MESSING-EINHEBELMISCHER STILO

Auslauf 170 mm. Gewicht 770 g.

**M3 chrom 9980601 88,75**



### 22 MESSING-EINHEBELMISCHER STILO – DUSCHANSCHLUSS ½"

Ohne Auslauf. Anschluss ½" für Duschschlauch, nicht schwenkbar.

Gewicht 595 g.

**M3 chrom 9980598 76,75**

## Capri



### 23 EINHEBELMISCHER CAPRI MIT MICROSCHALTER

Qualitativ hochwertige Kunststoffarmatur. Auslauf schwenkbar um 120°. Mit Keramikkartusche und ausschraubbarem Wasserauslass zum Reinigen und Kalk entfernen.

Aufbauhöhe 16 cm. Max. Druck 3 bar. Nylonflexschläuche. Montagebohrung 33 mm. Gewindelänge 40 mm. Gewicht 370 g.

**M3 chrom 9981479 70,95**



### 24 AUTOM. EINHEBELMISCHER CAPRI KOMPAKT

Diese Armatur ist der „kleine Bruder“ vom Erfolgsmodell Capri.

Auslauflänge 170 mm. Nylonflexschläuche. Montagebohrung 33 mm. Gewindelänge 40 mm. Gewicht 370 g.

**M3 chrom 9982919 53,50**



### 25 AUTOM. EINHEBELMISCHER CAPRI

Mit ausziehbarer Dusche. Schlauchlänge ausgezogen 125 cm.

Nylonflexschläuche. Montagebohrung 33 mm. Gewindelänge 40 mm. Gewicht 580 g.

**M3 chrom 9927196 76,50**



### 26 AUTOM. EINHEBELMISCHER CAPRI

Mit ausziehbarem Auslauf.

Nylonflexschläuche. Montagebohrung 33 mm. Gewindelänge 40 mm. Gewicht 530 g.

**M3 chrom 9970307 86,95**

## Arona



### 27 AUTOMATIK-MISCHER ARONA

Druckwasserbeständig bis 1,5 bar.

Montagebohrung 27 mm. Gewindelänge 35 mm. Auslauflänge 160 mm. Gewicht 221 g.

**O1,5 weiß/chrom 9923355 30,75**

**O1,5 chrom 9923353 41,50**



### 28 AUTOMATIK-WASSERHAHN ARONA

Auslauf 16 cm, T: 8/10 mm, 45°. Montagebohrung 22 mm. Gewindelänge 35 mm. Gewicht 150 g.

**O1,5 weiß/chrom 9960794 30,95**

**O1,5 voll verchromt 9960793 35,75**



### 29 EINHEBELMISCHER FLORENZ DESIGN ARONA

Montagebohrung 33 mm. Nylonflexschläuche 350 mm, 8 / 10 mm. Maße 89 x 40 mm (B x H). Gewicht 270 g.

**M3 chrom 9960792 65,95**

## Modena



### 30 EINHEBELMISCHER MODENA

Moderne Kunststoffarmatur mit schwenkbarem Auslauf und hochwertiger Keramikkartusche. Druckbeständig bis 3 bar. Montagebohrung 33 mm. Gewindelänge 40 mm. Auslauflänge 160 mm. Gewicht 350 g.

**M3 chrom 9931985 67,75**

## Samba



### 1 EINHEBELMISCHER SAMBA

Mit Keramikkartusche und wasserdichtem Schalter.  
Auslauflänge 185 mm. Montagebohrung 39 mm. Gewindelänge 26 mm. Gewicht ca. 240 g.

A3 chrom 9971891 91,95

## Pelikan



**2 EINHEBELMISCHER PELIKAN**  
Mit 360° schwenkbarem Auslauf, mit wasserdichtem Schalter und Keramikkartusche, ohne Ausbau tauschbar.

Auslauflänge 155 mm. Montagebohrung 33 mm. Max. Druck 5 bar. Schaltleistung 4 A. Kabellänge 600 mm. Farbe chrom. Gewindelänge 30 mm. Gewicht ca. 315 g.

A5 chrom 9971840 121,95



### 3 EINHEBELMISCHER PELIKAN MIT AUSZIEHBARER BRAUSE JULIA

Haushaltskeramikkartusche mit wasserdichtem Schalter IP 67.

Auslauflänge 205 mm. Montagebohrung 36 mm. mit Kabelschuh. flexible Anschlüsse. 5 bar. Gewindelänge 30 mm.

**Ausführung für Hymer.**  
F5 hochglanz- 9970313 166,50 chrom

## Deluxe



### 4 MISCHBATTERIE DELUXE Mit Schalter.

Auslauflänge 160 mm. Montagebohrung 2 x 20 mm. Gewindelänge 20 mm. Lochabstand 75 mm.

A3 mattnickel 9970390 74,95

## Roma



### 5 EINHEBELMISCHER ROMA MIT AUSZIEHBARER DUSCHE LONDON

Ausziehbare Dusche ca. 30° schwenkbar.

Auslauflänge 235 mm. Gewicht 789 g.

**Speziell für Dethleffs Fahrzeuge.**

Q3 chrom 9970524 103,95



### 6 EINHEBELMISCHER ROMA

Auslauflänge 170 mm. Gewicht 364 g.

M3 chrom 9970306 57,50



### 7 AUTOMATIK-EINHEBELMISCHER ROMA

Mit herausziehbarer Dusche.

Auslauflänge 215 mm.

Q3 weiß 9970533 83,75

Q3 chrom 9970534 92,75



### 8 AUTOMATIK-EINHEBELMISCHER ROMA


Mit Keramikkartusche und wasserdichtem Schalter.

Gewindelänge 30 mm, Montagebohrung 33 mm. Duscheanschluss 1/2". Gewicht 300 g.

M3 weiß 9970537 48,50

M3 chrom 9970538 51,25

## Lucca



### 9 AUTOMATIK-EINHEBELMISCHER ROMA

a) Auslauf 9970535 60,95  
170 mm, M3 chrom

b) Auslauf 9970536 61,95  
240 mm, M3 chrom



### 10 EINHEBELMISCHER LUCCA

Ausschraubbarer Wasserauslass. Druckwasserbeständig bis 3 bar.

Gewindelänge 40 mm. Montagebohrung 33 mm. Auslauflänge 164 mm.

M3 9923356 92,75



### 11 MISCHBATTERIE MIT SCHALTAUTOMATIK

Armatur mit keramischen Dichtscheiben. Druckfest bis 3 bar, besonders für Druckwasserpumpen (z.B. Shurflo) geeignet. Wassermenge feinregulierbar, mit Schaltautomatik.

Gewindelänge 25 mm. Bohrung 20 mm. Auslauflänge 125 mm jedoch als Mischer. Auslauflänge 160 mm.

A3 weiß 9947650 44,50



### 12 EINHEBELMISCHER WATER-MIX

Praktische Warm- und Kaltwasser-Mischarmatur. 110°-Hebel-Schwenkbereich. Durch Heben und Drehen des Steuerknopfes wird Wassermenge und Temperatur reguliert.

Schaltleitung 15 A, Druck max. 5 bar. Mit Schaltautomatik. Gewindelänge 34 mm.

A3 9947670 42,50

## London



chrom/weiß



schwarz/mattvernickelt



weiß



chrom/schwarz



weiß



chrom/schwarz



schwarz/mattvernickelt

### 13 AUTOMATIK-MISCHER LONDON

Wie Art. 14.

Montagebohrung 27 mm.

O1,5 weiß 9970883 21,95

O1,5 chrom/schwarz 9970884 25,95

O1,5 chrom/weiß 9970885 25,95

O1,5 schwarz/mattvernickelt 9960157 21,95

### 14 AUTOMATIK-WASSERHAHN LONDON

Klassischer Wasserhahn zur Montage unter der Spülen-Abdeckung. Mit Schalter.

Auslauflänge 170 mm. Gewindelänge 25 mm.

Montagebohrung 22 mm.

N1,5 weiß 9970880 18,75

N1,5 chrom/schwarz 9970881 22,75

N1,5 chrom/weiß 9970882 22,75

### 15 AUTOMATIK-WASSERHAHN LONDON AT

Duscheanschluss 1/2". Gewindelänge 25 mm. Montagebohrung 22 mm.

N1,5 weiß 9970886 17,25

N1,5 chrom/schwarz 9970887 18,25

N1,5 schwarz/mattvernickelt 9960156 20,95



# Novo Super



## 16 AUTOMATIKWASSERHAHN NOVO SUPER

Fein regulierbare Wassermenge, heißwasserbeständig bis 1,5 bar. Auslauf schwenkbar. Für waagerechte, schräge oder senkrechte Montage.

Auslauflänge 125 mm. Gewindelänge 24 mm. Montagebohrung 17 mm. Gewicht 72 g.



	smoky cream	schwarz / chrom	weiß	braun / beige	hellgrau / dunkelgrau
Farbe	smoky cream	schwarz / chrom	weiß	braun / beige	hellgrau / dunkelgrau
Anschluss	<b>N1,5</b>	<b>N1,5</b>	<b>N1,5</b>	<b>N1,5</b>	<b>N1,5</b>
Art.-Nr.	<b>9970480</b>	<b>9931984</b>	<b>9970470</b>	<b>9971820</b>	<b>9970325</b>
Preis	<b>16,25</b>	<b>16,25</b>	<b>16,50</b>	<b>16,25</b>	<b>16,25</b>

# Deluxe



## 17 WASSERHAHN DELUXE

Mit dreh- und schwenkbarem Auslauf. Mit Mikroschalter, druckbeständig bis maximal 3 bar.

Anschlussstutzen 200 mm. Auslauflänge 145 mm. Montagebohrung 20 mm. Gewindelänge 20 mm.

**A3 mattnickel 9971750 42,95**



## 18 WASSERHAHN COMPACT

Formschöne Armatur mit keramischen Dichtscheiben. Druckfest bis 3 bar. Wassermenge feinregulierbar, Auslauf dreh- und schwenkbar. Zur waagerechten, schrägen oder senkrechten Montage.

Gewindelänge 25 mm. Bohrung 20 mm. Mit Schaltautomatik. Auslauflänge 125 mm.

**A3 braun 9947620 22,50**  
**A3 weiß 9947630 22,50**



## 19 WASSERHAHN STANDARD

Mit Schaltautomatik.

Auslauflänge 160 mm.

**A3 braun 9947700 18,75**  
**A3 weiß 9947710 18,75**



# Mono



## 20 WASSERHAHN MONO

Mit keramischen Dicht- und Regelscheiben, mit hochwertigem Kunststoffgehäuse. Einbauhöhe nur 40 mm. Dreh- und schwenkbares Auslaufrohr. Passend für fast alle handelsüblichen abdeckbaren Spülen. Mikroschalter.

Auslauflänge 155 mm. Montagebohrung 20 mm. Gewindelänge 28 mm.

**A3 chrom 9970660 50,25**



# Style



## 21 WASSERHAHN STYLE 2002 UND STYLE 2005

Mit dreh- und schwenkbarem Auslauf. Der Drehweg des Knebels beträgt nur 90°. Inkl. Mikroschalter.

Einbauhöhe 38 mm. Auslauflänge 135 mm. Montagebohrung 20 mm. Gewindelänge 25 mm.

**Style 2002**  
**A3 chrom/schwarz 9970260 42,50**  
**Style 2005**  
**A3 chrom/schwarz 9970790 43,95**



# Carletta



## 22 MESSING-WASSERHAHN CARLETTA

Besitzt ein Messinggehäuse sowie eine Messingtülle und einen Auslauf mit hochwertigem Strahlregler.

Auslauflänge 130 mm. Schlauchanschluss 10/12 mm. Gewindelänge 24 mm.

**weiß 9970280 74,95**



## 23 AUTOMATIKSCHALTER FÜR CARLETTA ARMATUREN

Ermöglicht das verwenden der Carletta Armaturen im Betrieb mit Tauchpumpen. Gewindelänge 25 mm.

**9971980 42,50**




## 24 CARLETTA-DUSCHOMAT

Integriertes Messingventil und Mikroschalter. Bei Warmwasser ist lediglich der Vormischer Carletta vorzuschalten (bitte extra bestellen). Mit 1,5 m Metall-Sicherheitsschlauch. Inklusive Wandhalter.

Schlauchanschluss 10/12 mm. Auslauflänge 190 mm. Gewindelänge 25 mm.

**A5 weiß 9970309 190,50**



## 25 VORMISCHER CARLETTA

Für Carletta-Duschomat. Schlauchanschluss 10/12 mm. Gewindelänge 24 mm.

**A5 weiß 9971580 69,75**





**REICH**  
WATER SOLUTIONS

### 1 BRAUSESCHLAUCH

1,5 m lang. Mit Konusmutter R 1/2".  
Anschluss 1/2".

schwarz	<b>9984609</b>	<b>44,34</b>
Grundpreis pro 1 Meter = 29,56		
chrom	<b>9971847</b>	<b>39,95</b>
Grundpreis pro 1 Meter = 26,63		



**REICH**  
WATER SOLUTIONS

### 2 DUSCHSET DUETT STANDARD

Die Handbrause hat ein Zweiwege-Ventil. Die Wassermenge ist regulierbar. Montagebohrung 27 mm. Anschluss 1/2".

**9970900 66,75**



**WENKO**

### 3 WASCHBECKEN - DUSCHE

Passend für die gängigsten Wasserhöhen.  
Material Brausekopf Edelstahl, Schlauch Edelstahl, Kunststoffteile ABS.

silber 170 cm **9931834 34,75**

(o. Abb.) Material 100 % Kunststoff.

weiß 115 cm **9931833 10,95**



**COMET**  
WATER SOLUTIONS

### 4 SANFLEX-BRAUSESCHLAUCH

Er ist hochflexibel und reißfest. Material Kunststoff. Länge 1,5 m. Anschluss 3/8", Überwurfmutter x Konus 1/2" mit Dichtung.

**9971800 24,25**

Grundpreis pro 1 Meter = 16,17

Anschluss 1/2", Überwurfmutter x Konus 1/2" ohne Dichtung.

**9971801 21,75**

Grundpreis pro 1 Meter = 14,50



**REICH**  
WATER SOLUTIONS

### 5 DUSCHSET JULIA

Besteht aus dem Brauseauslauf JULIA, 1,5 m hochwertigen Metall-Brauseschlauch sowie der Halterung „Konus“. Verstellbar von „Strahl“ auf „Duschen“. Besonders leicht von Kalk zu befreien. Montagebohrung 27 mm. Gewicht 400 g.

schwarz	<b>9984607</b>	<b>95,50</b>
chrom/ anthrazit	<b>9960787</b>	<b>83,75</b>



**REICH**  
WATER SOLUTIONS

### 6 DUSCHSET DUETT KONUS

Handbrause mit Zweiwege-Ventil. Mit 45°-Rosette und Standard-Konusaufnahme 1/2" sowie mit einem flexiblen 1,50 m Schlauch. Passt zu Mischbatterie Keramik UT und Monomix. Montagebohrung 27 mm. Farbe chrom. Auslauflänge 230 mm. Anschluss 1/2". Gewindelänge 30 mm.

**9970430 87,25**



**REICH**  
WATER SOLUTIONS

### 7 DUSCHSET TREND E

Mit Rosette 45° und Agraff-Metallbrauseschlauch 1,5 m. R 1/2" Konusmutter und R 3/8" mit Rosette 45° und Agraff-Metallbrauseschlauch 1,5 m. R 1/2" Konusmutter und R 3/8" Rändelmutter. Geeignet bis 6 bar. Montagebohrung 27 mm.

Auslauflänge 235 mm. Gewindelänge 30 mm.

**Ausführung für Hymer.**

chrom **9970431 87,25**



**REICH**  
WATER SOLUTIONS

### 8 DUSCHSET DE LUXE

Die Handbrause hat ein Dreiwege-Ventil. Die Wassermenge ist regulierbar. Der Strahlregler ist abschraubbar.

Anschluss 1/2". Auslauflänge 180 mm. Gewindelänge 30 mm.

chrom matt	<b>9970466</b>	<b>76,95</b>
weiß	<b>9970465</b>	<b>67,95</b>



**REICH**  
WATER SOLUTIONS

### 9 DUSCHKOPF TREND E

Die gummierten Strahlregler sind leicht von Kalk und Ablagerungen zu reinigen.

Galvanisch verchromt. Mit Anschluss R 1/2". Gewindelänge 10 mm.

chrom **9971836 46,95**



**REICH**  
WATER SOLUTIONS

### 10 HANDBRAUSE JULIA

Passt auf Standard Wohnmobil/Wohnwagen-Duschschläuche mit R 1/2"-Anschluss.

schwarz **9984608 40,50**

chrom/  
anthrazit **9997958 33,95**



**REICH**  
WATER SOLUTIONS

### 11 DUSCHKOPF DUETT

Zur Verwendung mit allen Brauseschläuchen mit R 1/2"-Anschluss.

Gewindelänge 9 mm.

**9971834 30,95**




**CARYSAN®**

### 12 DUSCHKOPF 1/2"

Der gebündelte, großflächige Strahl trifft mehr Körperoberfläche als herkömmliche Duschen. Sparsamer Wasserverbrauch, selbstreinigende Düsen.

Lieferung ohne Schlauch. Farbe chrom.

**9971760 30,25**



**COMET**  
WATER SOLUTIONS

### 13 HANDBRAUSE NOVO

Passend für Roma mit Duschanschluss 1/2" in Verbindung mit Sanflex-Brauseschlauch. Verstellbare/r Strahl-/Brause.

Anschluss R 1/2". Material Chrom/Kunststoff. Gewicht 115 g.

**Speziell für Dethleffs Fahrzeuge.**

**9970528 16,75**



**COMET**  
WATER SOLUTIONS

### 14 KOMBI STELLBRAUSE MIT WINKEL

Stellbrause mit Kombi-Brausekopf (Perlator/Brause).

Material Kunststoff. Farbe weiß. 1/2" Gewinde ohne Winkel, 3/8" Gewinde mit Winkel.

**9943704 48,25**

**COMET**  
WATER SOLUTIONS

### 15 KUNSTSTOFF-STELLBRAUSE

1/2" Gewinde ohne Winkel, 3/8" Gewinde mit Winkel.

**9930006 15,75**

**REICH**  
WATER SOLUTIONS

### 16 HALTER TREND E

Wand- und Deckenhalter. Farbe schwarz. Material Kunststoff. Gewicht 120 g.

**9984606 27,95**



**WENKO**

### 17 DUSCHKOPFHALTER FIORINA MAGIC-LOC

Farbe chrom. Material Kunststoff Abdeckung Magic-Lock: ABS. Maße 6 x 8 x 9 cm (B x H x T). Gewicht 68 g.

**9984247 20,95**



**WENKO**

### 18 DUSCHKOPFHALTER OSIMO STATIC-LOC

Farbe Pad: silber, Halter: chrom. Material Pad: PET, Halter: ABS. Maße 9,5 x 6,2 cm (Ø x H). Gewicht 68 g.

**9984361 16,95**



WENKO

**19 TURBO-LOC ADAPTER**

Sicherer Halt durch Turbo-Loc® Klebetechnik. Schnelle und einfache Montage ohne Werkzeug und ohne bohren. Rückstandslos entfernbar.

Farbe Chrom. Material Kunststoff. Maße 6 x 1,4 cm (Ø x H).

9956812 10,25

WENKO

**20 WANDHAKEN STATIC LOC**

8 kg Haltekraft.

Farbe transparent. Material ABS. Maße 8 cm (Ø).

9956811 8,40

**Static-Loc®** Starker Halt auf allen glatten, luftundurchlässigen Oberflächen (wie z.B. Fliesen, Glas, folierte Holzplatten). Einfach Schutzfolie abziehen und Static-Loc® fest andrücken, aufgrund der statischen Aufladung saugt sich das gummierte Pad direkt an. Kann sofort belastet und jederzeit repositioniert werden.

WENKO

**21 HAKENLEISTE**

Hakenleiste aus Kunststoff mit 4 Haken. Schutzfolie abziehen und anbringen. Optimal für Bad, WC und den gesamten Haushalt.

Farbe chrom. Material Kunststoff. Maße 19 x 4,5 x 2,5 cm (B x H x T).

9954368 4,00

WENKO

**22 RECHTECKHAKEN**

Schutzfolie abziehen und anbringen, optimal für Küche und den gesamten Haushalt.

Farbe Edelstahl matt. Material Edelstahl. Maße 2 x 3,5 x 1,5 cm (B x H x T).

4er Set 9984242 4,00

WENKO

**23 DOPPELHAKEN STYLE**

Alternativ auch Befestigung ohne bohren möglich mit Turbo-Loc® oder Static-Loc®.

Farbe silber glänzend. Material Metall verchromt. Maße 5 x 7,5 x 3,5 cm (B x H x T).

9956815 10,95

WENKO


**24 ECKABLAGE OSIMO**

Absolut bruchsicher. Mit Static-Loc®-Halterung.

Farbe weiß. Material Kunststoff. Maße 24 x 9,5 x 17,5 cm (B x H x T).

9960775 15,25

WENKO

**25 WANDABLAGE STATIC-LOC PLUS OSIMO**

Farbe chrom. Material Gestell Stahl, Pad PET, Befestigungshäuser ABS. Maße 24 x 13 x 13,5 cm (B x H x T).

9984365 18,95

WENKO

**26 WANDABLAGE TURBO-LOC**

Bietet ausreichend Platz für Ihr Schaumbad, Ihren Schwamm etc.

Farbe chrom. Material Stahl. Maße 23,5 x 10,5 x 13,5 cm (B x H x T).

9984367 20,95

WENKO

**27 WANDABLAGE LÄNGLICH OSIMO**

Absolut bruchsicher. Mit Static-Loc®-Halterung.

Farbe weiß. Material Kunststoff. Maße 27 x 9,5 x 12 cm (B x H x T).

9960774 15,25

WENKO

**28 DUSCH-CADDY COCKTAIL**

Aufbewahrungskorb mit beweglichem Haken. Wasser kann an der Unterseite ablaufen.

Farbe weiß. Material PS, Haken: ABS. Maße 26 x 23 x 9 cm (B x H x T).

9984364 8,00

EuroTrail

**29 HAKEN MIT SAUGNAPP 2ER-SET**

Durchmesser 4,6 cm, Traglast bis 6 kg.

anthrazit	9920717	6,90
weiß	9920718	6,90

EuroTrail

**30 HAKEN MIT SAUGNAPP 2ER-SET**

Durchmesser 3,7 cm, Traglast bis 2 kg.

anthrazit	9920727	4,70
weiß	9920725	4,70

EuroTrail

**31 HANDTUCHHALTER MIT SAUGNAPP**

Maße 18 x 20 cm (B x H), Traglast bis 2 kg.

anthrazit	9920748	5,95
weiß	9920749	5,95

EuroTrail

**32 DOPPELBEHÄLTER MIT SAUGNAPP**

Rund, für Badutensilien.

Maße 26,0 x 11,9 x 10,8 cm (B x H x T). Traglast 6 kg.

anthrazit	9920729	17,95
weiß	9920730	17,95

REICH  
WASSER-SOLUTIONS**33 UNIVERSAL-HALTER TREND**

Farbe schwarz matt. Material Kunststoff. Gewicht 120 g.

9984605 38,50

koziol  
Made in Germany**34 UTENSILIO SURF M**

Zum Aufhängen.

Material Kunststoff. Maße 21,6 x 25,3 x 6,5 cm (B x H x T). Gewicht 150 g.


cotton white	9984614	11,95
transparent grey	9984615	11,95

koziol  
Made in Germany**35 UTENSILIO SPLASH**

Einfach mit Saugnäpfen auf den Fliesen befestigen oder hinstellen. Das Wasser kann ablaufen.

Farbe weiß. Material Kunststoff. Maße 27,5 x 13 x 9,5 cm (B x H x T). Gewicht 165 g.

9984616 15,95

koziol  
Made in Germany**36 SCHWINGDECKELEIMER DEL XS**

Die ideale Größe fürs Gäste-WC, passt in schmale Nischen und unter jedes Waschbecken. Made in Germany.

Maße 16,5 x 24 cm (Ø x H). Volumen 2 l. Gewicht 198 g.

cotton white	9984617	13,95
cosmos black	9984618	13,95
spa turquoise	9984619	13,95

WENKO

**37 SCHWINGDECKELEIMER BRASIL S**

Schwingdeckeleimer aus Spezialkunststoff, bruchsicher.

Farbe weiß. Material TPE. Volumen 4,5 l. Maße 14 x 21 cm (Ø x H). Gewicht 246 g.

9984362 10,95

WENKO

**38 TREITEIMER LEMAN**

Mit integriertem Beutelhalter, somit Beutel von außen unsichtbar.

Farbe weiß-matt. Material Stahl. Einsatz PP. Maße 17 x 25 x 22,5 cm (B x H x T). Volumen 3 l. Gewicht 652 g.

9984363 15,95



**EuroTrail**

### 1 ZAHNBÜRSTENHALTER

Inklusive Saugnapf. Mit Einzelkammern für bis zu 4 Zahnbürsten, in der Mitte ist Platz für Zahnpasta.

Maße 11,7 x 7 x 11,7 cm (B x H x T).  
Traglast 2 kg.

anthrazit **9924182 6,80**  
weiß **9920728 6,80**

**EuroTrail**

### 2 BECHER

Inklusive Saugnapf.

Maße 10,9 x 11,3 cm (Ø x H). Traglast bis 4 kg.

anthrazit **9920747 11,50**  
weiß **9920745 11,50**

**koziol**  
Made in Germany

### 3 ZAHNPUTZBECHERHALTER LOOP

Halterung und Becher sind bruchfest. Beide Teile lassen sich leicht abnehmen und reinigen. Inklusive Saugnapf.

Material PP Polypropylen, Kunststoff. Maße 7,2 x 17,5 x 8 cm (B x H x T).  
Volumen 300 ml. Made in Germany.

**9984623 10,95**

**koziol**  
Made in Germany

### 4 ZAHNBÜRSTENHALTER TOMMY

Inklusive Saugnapf.

Material PMMA Polymethylmethacrylat. Maße 4,7 x 5,7 x 3,2 cm (B x H x T). Made in Germany.

crystal clear **9984624 7,00**  
transparent **9984625 7,00**  
grey  
transparent **9984626 7,00**  
jade




**CARYSAN®**

### 5 WASCHBECKEN TIEF

Zum Einbau in die Arbeitsplatte.

Farbe reinweiß. Material Polystyrol.  
Maße 642 x 160 x 343 mm (B x H x T).  
Gewicht 0,95 kg.

**9970020 59,50**



**CARYSAN®**

### 6 WASCHBECKEN

Beliebig kürzbar.

Farbe reinweiß. Material Polystyrol.  
Maße 895 x 110 x 310 mm (B x H x T).  
Gewicht 1 kg.

**9970140 67,95**



**CARYSAN®**

### 7 EINLEGEMULDE

Farbe reinweiß. Material Polystyrol.  
Maße 480 x 130 x 328 mm (B x H x T).  
Gewicht 490 g.

**9970190 61,95**



**CARYSAN®**

### 8 ECKWASCHBECKEN

Farbe reinweiß. Material Polystyrol.  
Maße 438 x 125 x 438 mm (B x H x T).  
Gewicht 0,73 kg.

**9970160 51,50**



**CARYSAN®**

### 9 ECKWASCHBECKEN

Farbe reinweiß. Material Polystyrol.  
Maße 415 x 160 x 415 mm (B x H x T).  
Gewicht 0,73 kg.

**9970210 51,50**



**CARYSAN®**

### 10 KLAPPWASCHBECKEN

Farbe reinweiß. Material Polystyrol.  
Maße hochgeklappt 523 x 340 x 160 mm (B x H x T).  
Maße ausgeklappt 523 x 175 x 305 mm (B x H x T).  
Gewicht 0,98 kg.

**9970150 82,50**



**CARYSAN®**

### 11 DUSCHWANNE

Farbe reinweiß. Material Polystyrol.  
Maße 675 x 110 x 675 mm (B x H x T).  
Gewicht 1,9 kg.

**9970270 83,25**



**CAN**

### 12 EDELSTAHLBECKEN

Ohne Ablauf.

Maße 290 x 120 mm (Ø x T).  
Gewicht 0,6 kg.

**9933767 84,75**



**CAN**

### 13 GLASBECKEN

Zur Montage in Bad oder Küche auf die Arbeitsplatte. Bitte beachten: Zur Montage wird unbedingt der Ablauf 9933772 benötigt!

Maße ca. 280 x 125 mm (Ø x T).  
Gewicht ca. 2,1 kg.

**9933771 114,95**

**CAN**

### 14 ABLAUF

Passend für Glasbecken. Mit Druckverschluss Siphon. Anschluss 1 1/4". (Schlauchadapter optional 9918097).

**9933772 45,75**

**CAN**

### 15 ABLAUF MIT STÖPSEL

90° gewinkelt, für 20 mm und 25 mm Rohr-/Schlauchanschluss. Passend für CAN-Einbaubecken.

**9933768 11,25**

### 16 SCHLAUCHADAPTER

(ohne Abb.)  
1 1/4" auf 25 mm gerade.

**9918097 13,95**

Passende Siphons für die Pos. 17 - 25  
finden Sie auf der Seite 599.



**17 ECKWASCHBECKEN ABLAGE RECHTS**

Farbe reinweiß. Material Polystyrol. Maße 840 x 160 x 375 mm (B x H x T),  
Ausschnittsmaß 425 x 265 mm (B x T). Ablagenbreite 170 mm. Gewicht 1,95 kg.

**9970203 58,75**



**18 ECKWASCHBECKEN ABLAGE LINKS**

Farbe reinweiß. Material Polystyrol. Maße 840 x 160 x 375 mm (B x H x T).  
Ausschnittsmaß 425 x 265 mm (B x T). Ablagenbreite 170 mm. Gewicht 1,95 kg.

**9970205 58,75**



**19 ECKWASCHBECKEN MINI**

Farbe weiß-glänzend. Material Polystyrol.  
Maße 345 x 120 x 345 mm (B x H x T).  
Ausschnittsmaß 340 x 165 mm (B x T).  
Gewicht 450 g.

**9970201 44,50**



**20 ECKWASCHBECKEN MAXI**

Farbe weiß-glänzend. Material Polystyrol. Maße 420 x 160 x 420 mm  
(B x H x T). Ausschnittsmaß 420 x 270  
mm (B x T). Gewicht 0,64 kg.

**9977886 58,95**



**21 EINLEGEMULDE MINI RUND**

Zum Einbau in eine Arbeits-  
platte.

Farbe weiß-glänzend. Material Polystyrol. Maße 290 x 120 mm  
(Ø x T). Ausschnittsmaß 230 mm (Ø).  
Gewicht 255 g.

**9970213 42,50**



**22 EINLEGEMULDE RUND**

Zum Einbau in eine Arbeits-  
platte.

Farbe weiß-glänzend. Material Polystyrol. Maße 360 x 140 mm  
(Ø x T). Ausschnittsmaß 300 mm (Ø).  
Gewicht 290 g.

**9970206 54,95**



**23 EINLEGEMULDE OVAL**

Zum Einbau in eine Arbeits-  
platte.

Farbe weiß-glänzend. Material Polystyrol. Maße 510 x 350 x 150 mm  
(B x H x T). Ausschnittsmaß 420 x 260  
mm (B x T). Gewicht 0,9 kg.

**9943705 48,75**



**24 EINLEGEMULDE MINI OVAL**

Zum Einbau in eine Arbeits-  
platte.

Farbe weiß-glänzend. Material Polystyrol. Maße 450 x 275 x 150  
mm (B x H x T). Ausschnittsmaß  
380 x 200 mm (B x T). Gewicht 370 g.

**9970215 43,75**



**25 EINLEGEMULDE MINI RECHTECKIG**

Zum Einbau in eine Arbeits-  
platte.

Farbe weiß-glänzend. Material Polystyrol. Maße 350 x 120 x 280 mm  
(B x H x T). Ausschnittsmaß 290 x 220  
mm (B x T). Gewicht 360 g.

**9917028 61,95**



**26 EDELSTAHL EINLEGEMULDE RUND**

Mit Ablaufgarnitur. Zum Einbau  
in eine Arbeitsplatte.

Maße 295 x 120 mm (Ø x T). Aus-  
schnittsmaß 260 mm. Mit Ablauf-  
garnitur = Tiefe 150 mm + Ablauf-  
garnitur 52 mm. 90° abgewinkelt  
für Schlauch 25 mm mit Stopfen und  
Edelstahlsieb. Gewicht 0,66 kg.

**9970217 86,75**



**27 EDELSTAHL EINLEGEMULDE RUND**

Mit Ablaufgarnitur. Zum Einbau  
in eine Arbeitsplatte.

Maße 335 x 150 mm (Ø x T). Aus-  
schnittsmaß 300 mm. Mit Ablauf-  
garnitur = Tiefe 180 mm + Ablauf-  
garnitur 52 mm. 90° abgewinkelt  
für Schlauch 25 mm mit Stopfen und  
Edelstahlsieb. Gewicht 0,84 kg.

**9970218 95,50**



**28 WASSER-SET FÜR MODU-CAMP**

Gewicht 1,16 kg.

**9943013 131,95**



»Für die Reinigung und Pflege Ihrer Waschbecken  
und Einlegemulden aus Polystyrol empfehlen wir  
unseren Bad Reiniger 9945533 und das  
Pflegemittel Unipol 9941356.«

Eugen Waibel  
Senior Expert  
Service & Support



Modell	Volt DC	Stromstärke	l/min	Förderhöhe	Druck	Watt	Maße (Ø x Höhe)	Ausstattung	Art.-Nr.	Preis
1 <b>Elegant</b>	12	max. 2 A	10	max. 5,5 m	0,55 bar	15-24	38 x 104 mm	Kabellänge 1 m, Trockenlaufsicher bis zu 30 min	<b>9972022</b>	<b>16,75</b>
2 <b>VIP</b>	12	max. 1,8 A	16	max. 6,5 m	0,65 bar	10-20	48 x 123 mm	Kabellänge 1 m, Trockenlaufsicher bis zu 30 min	<b>9972040</b>	<b>20,75</b>
3 <b>Ocean</b>	12	max. 5 A	21	max. 15m	1,5 bar	45-60	48 x 124 mm	Kabellänge 1 m, Trockenlaufsicher bis zu 30 min	<b>9970328</b>	<b>30,25</b>
4 <b>Elegant</b>	24	max. 1 A	10	max. 5 m	0,5 bar	15-25	38 x 104 mm	Kabellänge 1 m, Trockenlaufsicher bis zu 30 min	<b>9970327</b>	<b>16,50</b>
5 <b>Lux-Plus</b>	12	max. 4 A	19	max. 8,5 m	0,85 bar	30-47	65 x 141 mm	Kabellänge 1 m, Trockenlaufsicher bis zu 30 min	<b>9972020</b>	<b>20,75</b>
6 <b>VIP-Plus</b>	12	max. 3,8 A	20	max. 11 m	1,1 bar	35-45	48 x 123 mm	Kabellänge 1 m, Trockenlaufsicher bis zu 30 min	<b>9972042</b>	<b>21,50</b>
7 <b>VIP-Plus</b>	24	max. 1,7 A	18	max. 10 m	1 bar	25-45	48 x 123 mm	Kabellänge 1 m, mit Entlüftungsstutzen	<b>9923357</b>	<b>26,95</b>
8 <b>VIP-Plus</b>	24	max. 1,7 A	16	max. 10 m	1 bar	25-45	48 x 123 mm	Kabellänge 1 m, mit entlüftetem Rückschlagventil und Filter	<b>9923358</b>	<b>28,50</b>
9 <b>Lux</b>	12	max. 2 A	15	max. 6,5 m	0,65 bar	20-35	65 x 125 mm	zusätzlich Sieb und automatische Entlüftung	<b>9970525</b>	<b>21,50</b>
10 <b>VIP Inline</b>	12	max. 1,8 A	16	max. 6 m	0,6 bar	10-20	48 x 142 mm	Kabellänge 1 m, Trockenlaufsicher bis zu 30 min	<b>9972050</b>	<b>24,50</b>
11 <b>Lux-Plus</b>	12	max. 4 A	19	max. 8,5 m	0,85 bar	30-47	65 x 125 mm	zusätzlich Sieb und automatische Entlüftung, 1 m Kabellänge	<b>9970526</b>	<b>23,95</b>

Pos. 1-11 sind so ausgelegt, dass ein Anschlussschlauch mit einem Innendurchmesser von 10 mm auf den jeweiligen Artikel aufzustecken/aufzuschieben ist.

## Zubehör




**12 RÜCKSCHLAGVENTIL**  
Anschluss für 10/16 mm Schlauch, aufsteckbar auf die Druckseite der Comet-Pumpen, selbstentlüftend.

**9947410** **7,10**




**13 FUßSCHALTER**  
Maximale Stromstärke schaltbar: 6 A bei 12 V und 3 A bei 24 V.

**9972700** **6,90**




**14 FUßSCHALTER**  
Schalenförmige, unverwüsthliche Kunststoffausführung. 6 x 2 cm (Ø x H). Maximale Stromstärke schaltbar 6 A bei 12 V und 3 A bei 24 V.

**9947530** **5,00**




**15 BLOCKBATTERIE**  
4R25 Zink-Kohle, 6 V.

**9930584** **7,20**




**16 BATTERIEKASTEN**  
Mit 1 m langem Kabel.

**9977730** **9,00**




**17 DRUCKAUSGLEICHSBEHÄLTER**  
Für Einbau zwischen Pumpe und Heizgerät oder Armatur. Empfehlenswert bei Druckwasseranlagen. Max. Druck 3 bar bei 22 °C. Anschluss für Schlauch innen Ø 10 mm, Höhe 82 x 280 mm (Ø x H).

**9947540** **19,95**





21, 23, 25, 27, 31 Speziell für Hymer, LMC / TEC Fahrzeuge



Modell	Stromstärke	l/min	Förderhöhe	Druck	Watt	Maße (Ø x Höhe)	Ausstattung	Art.-Nr.	Preis
18 <b>Tauchpumpe Power Jet plus</b>	6,3 A	25	21 m	2,1 bar	75	54 x 121 mm	automatische Entlüftung, Sieb	9973012	63,95
19 <b>Tauchpumpe Power Jet</b>	5,8 A	22	18 m	1,8 bar	70	54 x 121 mm	automatische Entlüftung, Sieb	9970037	55,50
20 <b>Hochleistungs-Tandempumpe</b>	4,6 A zwei Motoren	19	14 m	1,4 bar	55	80 x 190 mm	automatische Entlüftung, abnehmbares Rückschlagventil	9971818	68,50
21 <b>Hochleistungs-Tandempumpe</b>	4,6 A zwei Motoren	19	14 m	1,4 bar	55	80 x 143 mm	automatische Entlüftung, mit Rückschlagventil	9971837	69,95
22 <b>Tauchpumpe</b>	3 - 3,8 A	19	11 m	1,1 bar	35-45	45 x 146 mm	automatische Entlüftung, Sieb, Rückschlagventil	9971821	50,50
23 <b>Hochleistungstauchpumpe</b>	3 - 3,8 A	19	11 m	1,1 bar	35-45	45 x 112 mm	automatische Entlüftung	9971817	51,75
24 <b>Hochleistungstauchpumpe</b>	3 - 3,8 A	19	11 m	1,1 bar	35-45	45 x 112 mm	mit Sieb	9971822	50,50
25 <b>Hochleistungstauchpumpe</b>	2,5 - 3 A	18	9 m	0,9 bar	30-40	45 x 112 mm	automatische Entlüftung	9971815	48,25
26 <b>Tauchpumpe</b>	2,5 - 3 A	18	9 m	0,9 bar	30-40	45 x 146 mm	mit Sieb	9972200	44,25
27 <b>Tauchpumpe Europower</b>	3 - 3,8 A	15	10 m	1 bar	35-45	45 x 175 mm	Rückschlagventil	9971816	53,95
28 <b>Tauchpumpe</b>	0,8 - 1,7 A	15	5 m	0,5 bar	10-20	48 x 112 mm	-	9972510	37,95
29 <b>Tauchpumpe</b>	1,8 - 2 A	12	5 m	0,6 bar	10-18	45 x 112 mm	automatische Entlüftung	9971813	34,25
30 <b>Tauchpumpe Easy</b>	0,8 - 1,5 A	14	5 m	0,5 bar	10-18	43 x 108 mm	-	9971823	23,50
31 <b>Tauchpumpe</b>	0,8 - 1,5 A	10	5 m	0,5 bar	10-18	43 x 108 mm	-	9971812	23,75
32 <b>Verstärkerpumpe</b>	2,5 - 3 A	18	8 m	0,8 bar	30-40	45 x 112 mm	nicht selbstansaugend	9971838	53,95

Alle Pumpen mit Longlife Dichtung / automatische Entlüftung gewährleisten sofortige Wasserförderung.



**33 FEINSIEB**

Bewahrt die Pumpe vor Verunreinigungen und verlängert so die Lebensdauer.

9972540

6,90



### 1 WASSERPUMPE AQUA 8 – 12 V

Saugt Wasser automatisch bis zu einer Förderhöhe von 3 m an. Mit Silent Kit zur Vibrationsdämpfung. Integrierter Filter aus Edelstahl schützt die Pumpe vor Verunreinigungen und garantiert eine lange Lebensdauer. Automatischer Druckschalter schaltet automatisch ein und aus. Keine Kalkablagerungs- oder Oxydationsprobleme, kann problemlos trockenlaufen. Die Pumpe funktioniert in jeder Stellung. Abgewinkelte und gerade Schlauchhalterung für Schläuche  $\varnothing$  13 mm serienmäßig.

Maße 10,6/16 x 13 x 22,5 cm (B x H x T).

Förderleistung 7 l/min. Spannung 12 V, Stromaufnahme 1,4 A.

1,5 bar **9971720 148,00**

Förderleistung 10 l/min. Spannung 12 V. Stromaufnahme 3,4 A.

1,5 bar **9971724 150,00**



### 2 AKKUMULATORENTANK A20

Die ideale Ergänzung zur Aqua 8 und zu allen Druckschalterpumpen auf dem Markt. Der neue A20 Akkumulatortank beseitigt das unregelmäßige Fließen des Wassers und verhindert ein unnötiges An- und Ausschalten des Pumpenzyklus. Es senkt den Wasserverbrauch und verlängert die Lebensdauer von Pumpe und Boiler. Die innere Membrane nimmt die Wasserstöße auf und gewährleistet kontinuierlichen Wasserfluss. Voreingestellter Druck zu 0,9 bar (13 psi), kann aber zur Anpassung an handelsübliche Druckschalterpumpen mit einem herkömmlichen Kompressor geladen werden.

Maße 15,4 x 10 x 23,5 cm (B x H x T).

**9971030 37,80**



Füllmenge 10 l



Füllmenge 13 l



### 3 PUMPE AQUA F

Selbstansaugende Membranpumpe mit 4 Kammern für Trinkwasser; für einen konstanten Lauf und hohe Förderleistung entwickelt. Ausgestattet mit einer innovativen, inneren Membran, ein durchgehendes Stück, um die Wasserdichte, die Antivibrationsblase und Außenfilter für eine einfache Wartung zu gewährleisten, sowie einem fest kalibrierten Messingdruckschalter. Leistungsstarker und thermisch geschützter Motor, hohe Förderung mit geringem Verbrauch, inkl. Edelstahlfilter.

Maße 13,6 x 11,7 x 23,5 cm (B x H x T).

Füllmenge 10 l. Förderleistung 10 l/min. Spannung 12 V. Stromaufnahme 1,7 A.

1,5 bar **9920286 141,00**

Füllmenge 13 l. Förderleistung 13 l/min. Spannung 12 V. Stromaufnahme 2,5 A.

1,5 bar **9920285 179,00**



### 4 WASSERPUMPE BI-COMET

Selbstansaugende (max. 1,5 m) Doppelmembran-Druckpumpe zur Versorgung von mehreren Zapfstellen. Doppelte Drucksicherung. Zuverlässige Konstruktion. Geringe Stromaufnahme (25 – 36 Watt). Niedriger Geräuschpegel (55 dB). Fördermenge 6,5 l/min.

12 V DC. Stromstärke max. 4,0 A. l/min 5.

Förderhöhe max. 14 m. Druck 1,4 bar. 50 Watt.

Maße 180 x 155 x 85 mm (L x B x H). Ausstattung

Kabellänge 10 cm. Ansaughöhe max. 1,5 m.

**9972120 105,50**



### 6 5-KAMMER-SENSORMEMBRANPUMPE SMART SERIE 14,0 L/MIN, 4,5 BAR

Sensorpumpe mit 5-Kammer-Membran mit hoher Leistung und variabler Förderleistung. Die Sensorpumpe fördert je nach Bedarf von 0 – 14 l/min. bei einem variablen spritzfreien Druck von 0 – 4,5 bar. Der integrierte elektrische Drucksensor ersetzt den Druckschalter und damit verbundenes zyklisches Schalten sowie Temperaturschwankungen. Die Membran ist aus einem Stück gefertigt und hat eine sehr hohe Druckbeständigkeit mit integrierter Rückflusssicherung. Die Sensor-Membranpumpe ermöglicht Ihnen unterwegs eine komfortable Frischwasserversorgung wie zu Hause. Förderleistung 14 l/min, selbstansaugend bis 3,3 m Höhe, inkl. Quick-Connect-Fittings mit Verriegelung und zwei 12 mm Tüllen gerade und abgewinkelt.

Spannung 12 V. Stromaufnahme 6,9 A. Maße 23 x 12,3 x 14,5 cm (B x H x T). Gewicht 2,8 kg.

**9912797 352,95**



### 7 DRUCKAUSGLEICHSTANK

Zur komfortablen Wasserentnahme. Eine Luftblase mit konstantem Druck wird von einer flexiblen Membran eingeschlossen. Der Druck der Luftblase ist auf 1,4 bar voreingestellt und kann mit einer Fahrradpumpe verändert werden. Optimale Funktion, wenn dieser Wert nahe dem Wiedereinschaltdruck der Pumpe liegt.

- o gleichmäßig und Leise, ohne Spritzen und Pulsieren
- o Verlängerte Lebensdauer der Druckwassermembranpumpe
- o Verkürzte Ein- und Ausschaltdauer
- o In beliebiger Lage montierbar
- o Kompakte Bauform
- o Gedämpfte Lagerung auf Gummifüßen
- o Benötigt keine Stromversorgung
- o Schonung der Batterie
- o Geringes Gewicht
- o Geprüft gem. KTW/W270, damit geeignet zur Förderung von Trinkwasser

Maße 12,3 x 20 x 11,4 cm (B x H x T). Gewicht 0,38 kg. **9932067 56,95**



### 5 MEMBRANSCHALTER

Druckgesteuerter Schalter für Druckwassersysteme. Schaltdruck 1,4 bar. Passend für BI-Comet.

**9972125 18,50**

Die technisch zulässige Gesamtmasse des Fahrzeugs sowie die technisch zulässige Gesamtmasse auf der Achse dürfen nicht überschritten werden. Nachträglich am Fahrzeug angebrachtes Zubehör verringert die Zuladungsmöglichkeit und beeinflusst die Achslasten. Nachträgliche Änderungen am Fahrzeug (z. B. Ablostung), die die Massewerte des Fahrzeugs beeinflussen, liegen im Verantwortungsbereich des Fahrzeughalters. Weitere Hinweise & Erläuterungen zur Gewichtsthematik finden Sie in den Verkaufsunterlagen und auf den Websites der Hersteller.

### 8 MEMBRANPUMPE IQFLO

Die neue patentierte IQflo®-Technologie lässt das Wasser intelligent leise mittels moderner, kombinierter Microcontroller-(MCU), Sensor- und Fluidtechnik fließen. So wie Sie es beim Entnehmen wünschen: Von minimal sanft dosiert bis zu einem kräftigen Strahl – alles komfortabel, sparsam und leise. Durch die kombinierte direkt am Sensor angeordnete mikroprozessor-gesteuerte Regelelektronik reagiert das System einzigartig direkt und sensitiv.

#### Komfort gewinnen

- o Duschen Sie angenehm und komfortabel!
- o Erleben Sie unterwegs Komfort wie zuhause!
- o Endlich fließt Wasser wie gewünscht
- o Ohne Spritzen und ohne Rattern
- o Flüsternd leise: einzigartig leise, bis zu 25db leiser als vergleichbare Lösungen
- o Ganzheitliches Trinkwassersystem WeißGELB®

#### Leistung gewinnen

- o Leistungsstark und kräftiger Duschstrahl
- o 5 Jahre Garantie auf den Motor
- o Lange Lebensdauer
- o Ganzheitliches Trinkwassersystem WeißGELB®

#### Energie sparen

- o Moderne Sensor- und Mikrocontroller-technik
- o Ausgeklügelte Algorithmen
- o Minimierter Stromverbrauch
- o Mehrfach Patentrechtlich geschützt
- o Kein separater Druckausgleichstank

#### Stress sparen

- o Einfach leise und druckvoll bei konstanter Wassertemperatur
- o Ruhige Nächte bei nächtlicher Wasserentnahme auch für die Nachbarn
- o Sie werden ihr Wassersystem flüstern hören statt rattern
- o + Flussgesteuertes Regelsystem

Spannung 12 V. Maße 13 x 11 x 22 cm (B x H x T).



Modell	8 IQFLO 11.1
Stromverbrauch (A)	6,5
Förderleistung (l/min)	0,1 – 11
Abschalt-Druck (bar)	0,1 – 2,4
Zapfstellen	4 – 5
max. Ansaughöhe (m)	3,1
Wiedereinschalt-Druck (bar)	0,1 – 2,3
Gewicht (kg)	1,9
Art.-Nr.	<b>9960711</b>
Preis	<b>228,95</b>

### 9 - 11 MEMBRANPUMPE CLASSIC SERIE

Zur automatischen und zuverlässigen Versorgung von Trinkwasser in Wohnmobilen. Unsere einzigartige Membrantechnologie garantiert eine präzise und kontrollierte Dosierung. Jeder Pumpkopf hat eine Rückflusssperre für über 13 bar und eine Druckschalterregelung. Diese gewährleistet, dass bei Öffnen der Zapfstelle sofort Wasser fließt. Sämtliche LILIE Membran-Pumpen sind trocken selbstansaugend und können auch kurzfristig trocken laufen. 2 Jahre Gewährleistung.

Spannung 12 V. Maße 21 x 12,9 x 11,4 cm (B x H x T).  
Gewicht 1,8 kg.



9 + 10



11

Modell	9	10	11
Stromverbrauch (A)	4,5	4	5,9
Förderleistung (l/min)	7	10,6	10
Abschalt-Druck (bar)	1,4/ 1,1 – 2,1	2,1/ 1,75 – 3,2	3,1/ 1,75 – 3,2
Zapfstellen	3	4	5
max. Ansaughöhe (m)	2,5	3,1	3,1
Wiedereinschalt-Druck (bar)	1	1,8	2,3
Art.-Nr.	<b>9956590</b>	<b>9956591</b>	<b>9956592</b>
Preis	<b>99,95</b>	<b>129,95</b>	<b>174,95</b>

### 12 - 16 MEMBRANPUMPE SOFT SERIE

Mit der SOFTSERIE® haben wir unsere bewährte CLASSICSERIE™ nochmals weiterentwickelt. Dank der einzigartigen, fließoptimierten 4-Kammer-Membran, einem neu entwickelten laufruhigen Motor und unserer soften mechanischen-Bypass-Regelung als Herzstück gewährleisten wir besonders sanften und leisen Wasserfluss.

Jeder Pumpkopf hat eine Rückflusssperre für über 13 bar. Sowohl beim Anlaufen als auch beim Schließen des Wasserhahns bleibt die Pumpe leise ohne zu rattern. 2 Jahre Gewährleistung.

Spannung 12 V. Maße 20,5 x 12,5 x 11 cm (B x H x T).  
Gewicht 2 kg.



12 - 14



15 + 16

Modell	12	13	14	15	16
Stromverbrauch (A)	4,2	5,5	5	8	10,5
Förderleistung (l/min)	7,5	11,3	11,3	12,2 l	14,4
Abschalt-Druck (bar)	1,4/ 1,1 – 2,1	3,1/ 1,75 – 3,2	2,1/ 1,75 – 3,2	3,1/ 1,75 – 3,2	3,1/ 1,75 – 3,2
Zapfstellen	3	4	4	5	6
max. Ansaughöhe (m)	2,5	3,1	3,1	3,1	3,1
Wiedereinschalt-Druck (bar)	1	2,3	1,75	2,3	2,3
Art.-Nr.	<b>9956593</b>	<b>9956594</b>	<b>9956595</b>	<b>9957861</b>	<b>9957862</b>
Preis	<b>121,50</b>	<b>143,50</b>	<b>143,50</b>	<b>189,00</b>	<b>219,00</b>





### 1 FILTER FÜR SMART-SERIE MIT QUICK-ADAPTER

Zum Einstecken in die Ansaugseite. Der transparente Deckel lässt erkennen, wann Säuberung notwendig ist. Durch Bajonettverschluss einfache Reinigung.

9920443 18,95



### 2 AUFSCHAUBFILTER 1/2 ZOLL

Zum direkten Aufschrauben auf CLASSICSERIE™ und SOFTSERIE® Pumpen. Ein feinmaschiges, rostfreies Metallsieb verhindert die Schädigung von Pumpe und Wasseranlage. Die aufgeschraubte, transparente Filtertasse ermöglicht eine einfache Reinigung und ist trinkwasserecht. Die Flügelmutter erleichtert den Einbau, so dass der Filter auch nach der Installation beweglich bleibt.

9938562 10,75



### 3 GROßER SCHMUTZFILTER

Zum Einbau in die Ansaugleitung zwischen Wassertank und Pumpe. Passende Tüllen für Schlauchanschluss 12 oder 19 mm (Bitte extra bestellen!).

Temperaturbereich +5° bis +60 °C. 1,7 bar max., 1/2" I-G-NPT, B 125, H 130, T 100 mm. Maße Sieb Metall Ø 77 mm, Maschenweite 0,3 mm, Material Gehäuse Nylon, Gewicht 170 g.

9971782 32,75



### 4 REIHENFILTER Für Lilie Pumpen

Anschluss 1/2" AG / 12mm.

9976990 16,75



### 5 QUICK ADAPTER

Quick Adapter 1/2" AK AG zum Einstecken in alle Lilie Smart-Serien-Pumpen.

gerade 9960077 7,80  
gewinkelt 9960078 8,00



### 6 MONTAGESET LEISE SOHLEN

Vermindert die Schallübertragung. 4er Set mit Montageanleitung. Für alle Lilie Pumpen außer SMART Serie.

9976989 16,95



### 7 DRUCKMINDERER MESSING

Ausgangsdruck stufenlos einstellbar von 1 bis 4 bar über Messingschraube unter Abdeckkappe. Druckfest bis 15 bar, schützt alle empfindlichen Geräte. Trinkwasserecht.

1/2" 1 - 4 bar 9977765 25,75



### 8 AUFSCHAUBTÜLLE

PP, verstärkt, drehbare Mutter, Anschlüsse 1/2"-IG x Tülle, 12 mm.

Tülle gewinkelt 9992582 3,50

Tülle gerade 9992583 3,50

## Trinkwassersystem WeißGELB® zertifiziert nach DIN 2001-2 (EWG, KTW, DVGW)



### 9 WINKEL-AUFSCHAUBTÜLLE

10 mm Ø 9934979 3,60  
12 mm Ø 9960705 3,70



### 10 GERADE-AUFSCHAUBTÜLLE

10 mm Ø 9934984 3,60  
12 mm Ø 9960704 3,95



### 11 Y-VERBINDER

10 mm Ø 9935108 1,60  
12 mm Ø 9960701 1,90



### 12 T-VERBINDER

10 mm Ø 9934985 1,30  
12 mm Ø 9960699 1,60



### 13 GERADE-EINSCHRAUBTÜLLE

3/8" x 10 mm 9929487 1,90  
3/8" x 12 mm 9960702 1,80  
1/2" x 12 mm 9960703 1,90  
1/2" x 19 mm 9960706 2,40



### 14 WINKEL-EINSCHRAUBTÜLLE

3/8" x 12 mm 9960707 2,00  
1/2" x 12 mm 9960708 2,10  
1/2" x 19 mm 9960709 2,40



### 15 VERBINDER GERADE

10 mm Ø 9934986 1,50  
12 mm Ø 9984528 1,90



### 16 WINKEL VERBINDER

10 mm Ø 9935107 1,50  
12 mm Ø 9984529 1,90



### 17 WASSER-VERTEILERBLOCK

3 Abgänge 9923295 49,90  
4 Abgänge 9923296 50,95  
5 Abgänge 9929235 49,90



### 18 VENTILADAPTER UND SCHNELLKUPPLUNG PUSH-AND-CONNECT

10 mm Ø 9957864 13,95  
12 mm Ø 9957865 14,50



### 19 VENTILADAPTER UND SCHNELLKUPPLUNG PUSH-AND-CONNECT

1/2"-IG x 10 mm 9957866 13,50  
1/2"-IG x 12 mm 9957867 13,95

# Frishwasserrohrsystem-Zubehör

Trinkwasserzulassung nach DVGW W270



DRUCKPUMPENZUBEHÖR | FRISCHWASSERSYSTEM



## 20 VERBINDER GERADE

10 mm	9972430	3,90
12 mm	9972434	5,30
3/4" / 19 mm	9972400	5,70



## 21 VERBINDER T

10 mm	9972440	3,80
12 mm	9972444	5,70
3/4" / 19 mm	9972230	5,70



## 22 VERBINDER Y

10 mm	9972450	3,90
12 mm	9972454	4,80
3/4" / 19 mm	9972390	5,70



## 23 VERBINDER WINKEL

10 mm	9972460	4,30
12 mm	9972464	5,30



## 24 RÜCKSCHLAGVENTIL

Kein Rücklauf der Wassersäule. Anschluss beidseitig für 10/10 mm Schlauch.

9947400	6,10
---------	------



## 25 DURCHLAUFHAHN

Zwischen-Absperrhahn für Schläuche von 10 und 12 mm Innen-Ø.

Ø 10 mm	9943440	6,40
Ø 12 mm	9943450	7,60



## 26 ABSPERRHAHN

Mit beidseitigem 3/8"-Innengewinde-Anschluss. Material Messing.


9971160	8,80
---------	------



## 27 ABSPERRHAHN

Mit beidseitigem 1/2"-Innengewinde-Anschluss. Material Kunststoff.

9971163	17,75
---------	-------



## 28 + 29 TRINKWASSERSCHLAUCH LILIE ECO NATIVE

Kostengünstig, biegsam und formstabil, leicht, geruchs- und geschmacksneutral, farbliche Kennzeichnung von Kalt- und Warmwasserschläuchen. Trinkwasserzertifiziert nach DVGW & KTW.

Temperaturbereich -30 bis +80 °C.		
10 / 16 mm.		
28 kalt	9932065	4,90*
29 warm	9932066	5,40*



## 30+31 TRINKWASSERSCHLAUCH LILIE NATIVE

Geräusch- und vibrationsreduzierend, extrem biegsam, keine Knoten- und Knickbildung, besonders leicht, einzigartiger Knickschutz, einzigartige Flexibilität bei gleichzeitiger Formstabilität, geruchs- und geschmacksneutral. Trinkwasserzertifiziert nach DVGW und KTW.



## 30 TRINKWASSERSCHLAUCH KALT LILIE NATIVE

Temperaturbereich Medium und Umgebung: -30 bis +80 °C.

Innen / Außen		
10 / 14 mm	9934667	3,70 *
10 / 15 mm	9912832	5,00 *
10 / 16 mm	9916870	6,30 *
10 / 18 mm	9957868	7,10 *
12 / 18 mm	9915322	6,95 *



## 31 TRINKWASSERSCHLAUCH WARM LILIE NATIVE

Temperaturbereich Medium und Umgebung: -30 bis +80 °C.

Innen / Außen		
10 / 14 mm	9934668	5,00 *
10 / 15 mm	9912833	5,50 *
10 / 16 mm	9916871	6,90 *
10 / 18 mm	9957869	7,30 *
12 / 18 mm	9915323	7,90 *

\*Preis pro Meter



## 32 BEFESTIGUNGSSCHELLE

Aus naturfarbenem Kunststoff. Wärmebeständig und zäh. Inhalt 5 Stück.

Ø 11,0 mm	9946940	3,70
Ø 16,0 mm	9946941	4,00
Ø 25,5 mm	9946942	8,50



## 33 SCHLAUCHSCHELLEN (SNAPPER)

Wieder zu öffnende Schlauchschellen aus Polyacetal natur. Inhalt 5 Stück.

Ø 12,0-13,7 mm	9946910	4,40
Ø 13,7-15,3 mm	9946911	4,70
Ø 15,0-16,8 mm	9946912	4,50



## 34 SPIRALSCHLAUCHSCHELLEN

Material Metall. Inhalt je 3 Stück.

Ø 19 mm	9946712	7,70
Ø 25 mm	9946713	8,00
Ø 40 mm	9946714	7,40



## 35 FEDERBANDSCHELLE

WeißGELB® entspannt.

Ø 14 mm	9960256	1,90
Ø 15 mm	9960257	2,00
Ø 16 mm	9960258	2,00
Ø 18 mm	9960259	1,90



## 36 FEDERBANDSCHELLEN-ZANGE®

Mit speziellen Aufsätzen. Mit Arretierhebel für kraftsparende Montage.

9960697	52,25
---------	-------



## 37 SCHLAUCHSCHELLE

Inhalt je 5 Stück.

Ø 8 - 16 mm	9931852	6,20
Ø 16 - 27 mm	9931853	6,30
Ø 25 - 40 mm	9931854	7,40



## 38 FIXIERWERKZEUG

Fixierwerkzeug für vorge-spannte Federbandschellen.

9960698	8,60
---------	------



## 39 FEDERBANDSCHELLE VOR-GESpanNT

AD - Ø 15 mm	9929757	1,90
AD - Ø 16 mm	9929758	1,90
AD - Ø 18 mm	9984586	1,90

**REICH**  
WALTER SCHEFFNER**1 WINKELTÜLLE 45°**

Messing-Winkeltülle mit Überwurfmutter 3/8" und Tülle 10/12 mm inklusive Dichtung.

**9970710 10,25****REICH**  
WALTER SCHEFFNER**2 WINKELTÜLLE 90°**

Messing-Winkeltülle mit Überwurfmutter 3/8" und Tülle 10/12 mm inklusive Dichtung.

**9970720 12,75****REICH**  
WALTER SCHEFFNER**3 ABLASSVENTIL MIT 1 EINGANG**

Anschluss 10/12 mm. Kunststoff

**9972813 18,25**  
bis 3 bar**REICH**  
WALTER SCHEFFNER**4 ABLASSVENTIL MIT 2 EINGÄNGEN**

Anschluss 10/12 mm. Kunststoff

**9972811 23,95**  
bis 3 bar**barwig****5 AUTOMATIK-DRUCKSCHALTER**

Schlauchanschluss 10/12 x 10/12 mm.

1 bar **9947440 23,25**  
0,5 bar **9947450 22,95****barwig****6 RÜCKSCHLAGVENTIL FÜR WASSERPUMPEN**

Vermeidet Rücklauf der Wassersäule. Für Ansaug- und Druckseite der Wasserpumpe zu empfehlen. Beidseits 10/12-mm-Anschluss.

**9947420 10,00****LILIE**  
WALTER SCHEFFNER**7 ABSPERRHAHN**

Mit beidseitigem 1"-Innengewinde-Anschluss.

Material Messing. **9971166 16,50****8 AUSLAUFSTUTZEN GERADE**

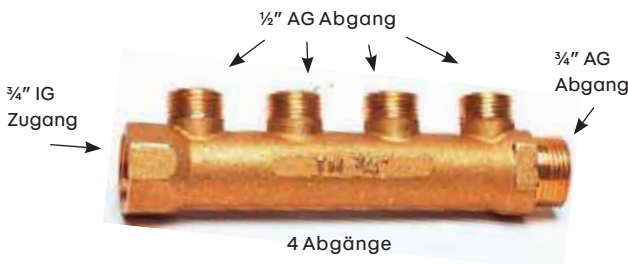
30 mm, für Absperrhahn 1"-Innengewinde-Anschluss.

**9971167 8,00****9 AUSLAUFSTUTZEN ABGEWINKELT**

30 mm, für Absperrhahn 1"-Innengewinde-Anschluss.

**9971168 10,25****LILIE**  
WALTER SCHEFFNER**10 FRISCHWASSERVERTEILER**  
Zur zentralen Wasserverteilung (Kalt- und Warmwasser). Gut geeignet als Ersatz für bestehende Frischwasser-Verteiler aus Kunststoff, sehr stabil. Trinkwasserrecht gemäß DIN 50930-6.

- o Material Messing
- o 200 °C max.
- o 10 bar max.

Maße 4,4 x 13 x 3,2 cm (H x B x T).  
Gewicht 251 g.3 Abgänge **9931723 15,75**Maße 4,4 x 16,5 x 3,2 cm (H x B x T).  
Gewicht 310 g.4 Abgänge **9931724 18,95****Wasserversorgungssystem X-Fit**

Eine innovative Form der Verschraubung für PE- und PVC-Schläuche. Durch eine strömungsgerechte Kanalführung erhöht sich die Menge des durchgeleiteten Fluids, bei gleichem Druck, um bis zu einem Viertel. Die Verbindung hält einem Druck bis max. 4 bar und einer Temperatur von -15 °C bis 80 °C stand. Innendurchmesser: 10 mm. Verschraubbare PVC-Schläuche (gewebeverstärkt) und PE-Rohr.

**COMET**  
SMART - EQUIPMENT - SOLUTIONS**11 T-STÜCK MIT MUTTERN****9931578 5,30****12 VERBINDER GERADE MIT MUTTERN****9931580 3,10****13 BOGEN 90° MIT MUTTERN****9931583 4,30****14 Y-STÜCK 45° MIT MUTTERN****9931579 5,30****15 ADAPTER MIT MUTTERN**1/2" **9931581 4,20**  
3/8" **9931582 4,20****16 MONTAGESCHLÜSSEL X-FIX****9931585 5,40****VERTEILER MIT ABGÄNGEN**17| 3-fach **9931584 12,50**  
18| 4-fach **9922188 14,75**  
19| 5-fach **9922187 18,95****Continental****20 FRISCHWASSERSCHLAUCH**  
Lebensmittelecht mit Gewebeeinlage,  
Temperaturbereich -5 bis +60 °C.Ø 10 mm **9984641 3,50\***  
Ø 13 mm **9984642 4,10\*****Continental****21 FRISCHWASSERSCHLAUCH**  
Lebensmittelecht, transparent.  
Temperaturbereich -5 bis +60 °C.  
(-10 bis +50 °C bei Art. 9972060).Ø innen 10 mm **9984643 2,60\***  
Ø innen 13 mm **9984644 4,70\*****Continental****22 SPIRAL-ABWASSERSCHLAUCH**Temperaturbereich -5 bis +60 °C.  
Ø 19 mm **9984645 4,20\***

\*Preis pro Meter

**Continental****23 SPIRALSCHLAUCH**

Temperaturbereich -5 bis +60 °C.

Ø 25 mm **9984646 5,40\***  
Ø 32 mm **9984647 8,90\***  
Ø 40 mm **9984648 10,25\***



Das steckbare UniQuick-Rohrsystem in der Dimension 12 mm hat viele Vorteile gegenüber herkömmlichen Schlauchsystemen:

- o Das UniQuick-Rohr besteht aus einem besonderen Material, das selbst die neuesten und strengsten Trinkwasser- und Lebensmittelrichtlinien in Deutschland und Europa erfüllt und dies sogar bis 90 °C.
- o Die Montage erfolgt durch einfaches Einstecken des Rohres in die UniQuick-Fittings. Die Steckverbindung ist bei Bedarf jederzeit lösbar und wiederverwendbar.
- o Das UniQuick-Rohr garantiert 100-prozentige Dichtheit bis zu einem Druck von 6 bar bei 80 °C. Außerdem ist es frostunempfindlich.
- o Unempfindlich gegen mechanische Beschädigungen.
- o Es lassen sich Radien ohne Einknicken des Rohres verlegen. Damit bleibt immer der volle Durchfluss des Rohres erhalten.
- o Selbst im Bereich der Fittings bleibt der volle Durchfluss erhalten, da keine herkömmlichen und querschnittsverengenden Tüllen verwendet werden.
- o Durch die Stabilität des Rohres ist eine exakte Verlegung, ohne die Bildung von „Wassersäcken“ möglich, dies reduziert das Risiko einer nicht vollständigen Entleerung und verhindert so auch die Verkeimung.

**24 WARMWASSERROHR**

Ø außen 12 mm, rot/schwarz  
9981489 6,30\*

**25 KALTWASSERROHR**

Ø außen 12 mm, blau/schwarz  
9982797 6,30\* \*Preis pro Meter

**26 ROHRSCHERE**

9981516 105,95

**27 ERSATZMESSER FÜR ROHRSCHERE (o. Abb.)**

9997105 20,50

**28 ÜBERGANGSSTÜCK MESSING**

½" / ¼" 9981513 16,25

½" / ⅜" 9981512 9,90

½" / ½" 9981511 9,90

**29 KUGELABSPERRHAHN R½"**

9981508 20,25



**30 ABLABVENTIL**  
2 Eingänge 12 mm  
9981526 18,50



**31 ABLABVENTIL**  
1 Eingang 12 mm  
9981525 15,75



**32 ENTLERUNGS- UND ENTLÜFTUNGSVENTIL**  
Ø innen 12 mm 9981504 15,75



**33 WINKEL-VERBINDER**  
Mit Verschraubung R½"  
Ø innen 12 mm 9981501 10,50



**34 T-VERBINDER**  
Ø innen 12 mm 9981493 11,75



**35 GERADER VERBINDER**  
Ø innen 12 mm 9981491 8,50



**36 WINKELVERBINDER 90°**  
Ø innen 12 mm 9981492 9,10



**37 FRISCHWASSER-TANK-DURCHFÜHRUNG**  
Ø innen 12 mm 9981517 9,00



**38 T-VERTEILER**  
Ø innen 12 mm 9981524 11,75



**39 MEHRFACHVERBINDER**  
Ø innen 12 mm 9981494 22,25



**40 WINKEL-TÜLLENVERBINDER**  
Ø innen 12 mm 9981498 6,50



**41 Y-VERBINDER**  
Ø innen 12 mm 9981523 12,95



**42 GERADER TÜLLENVERBINDER**  
Ø innen 12 mm 9981495 7,80



**43 GERADER TÜLLENVERBINDER**  
Ø innen 10 mm 9981496 6,50



**44 RÜCKSCHLAGVENTIL**  
Ø innen 12 mm 9981518 11,75



**45 RÜCKSCHLAGVENTIL**  
Standarttülle 10/12 mm  
9981519 12,95



**46 WINKEL-STECKANSCHLUSS**  
Ø innen 12 mm 9981499 6,50



**47 GERADER BOILERANSCHLUSS**  
Ø innen 12 mm 9981502 12,95



**48 WINKEL-BOILERANSCHLUSS**  
Ø innen 12 mm 9981503 11,75



**49 RÜCKSCHLAGVENTIL**  
2 x Standarttülle 10/12 mm  
9981527 10,25



**50 ENDSTOPFEN**  
Ø innen 12 mm 9981506 6,50



**51 ADAPTER**  
von 12 auf 14 mm Rohr  
9981522 11,25



**52 RÜCKSCHLAGVENTIL**  
mit ½" Gewindetülle 10/12 mm  
9981521 12,95



**53 90°-BOGEN**  
9981509 3,90



**54 KUNSTSTOFF-ROHRSCHELLE**  
einfach 9981514 2,50



**55 KUNSTSTOFF-ROHRSCHELLE**  
doppelt 9981515 2,60



**56 SCHLAUCHSTECKTÜLLE**  
Ø innen 12 mm 9981505 3,90



**57 VERSCHLUSSSTOPFEN**  
Ø 12 mm 9981507 3,90

**REICH**  
MULTI-KOOLITION®**1 STADTWASSERREGLER COLORADO**

Direkter Zugang an das öffentliche Wassernetz, ohne die im Fahrzeug installierte Wasserversorgung umrüsten zu müssen. Rückschlagventil an der Ausgangsseite der Pumpe muss zwischengesteckt werden. Ausgangsdruck von 0,7 bar wird nicht überschritten. Eingangsdruck bis 12 bar. Schließdruck 1,1 bar.

Maße 23 x 9,5 x 5,5 cm (B x H x T).

weiß	<b>9943710</b>	<b>101,95</b>
RAL 7000 grau	<b>9943711</b>	<b>101,95</b>

**REICH**  
MULTI-KOOLITION®**2 VERSORGUNGSKLAPPE FÜR AUSSEN-DUSCHE (WARMWASSER)**

Mit Vormischer, Wassersteckkupplung und Brausearmatur. Schloss (9991224) ist nicht im Lieferumfang enthalten. Inklusive Pos. 13 (9977689).

Maße 23 x 9,5 x 5,5 cm (B x H x T).

reinweiß	<b>9972790</b>	<b>145,95</b>
RAL 7000 grau	<b>9970942</b>	<b>145,95</b>

Leergehäuse einzeln für Pos. 1-3 (fragen Sie Ihren Händler).

**REICH**  
MULTI-KOOLITION®**3 VERSORGUNGSKLAPPE UNIVERSAL**

Mit Brausearmatur Charisma, Schalter für Tauchpumpe und Schnellschlußkupplung. Gasentnahme über Schnellschlußventil. Schloss (9991224) ist nicht im Lieferumfang enthalten.

Maße 23 x 9,5 x 5,5 cm (B x H x T).

reinweiß	<b>9972970</b>	<b>155,50</b>
RAL 7000 grau	<b>9999165</b>	<b>155,50</b>

**FAWO****4 CITY-WASSERSTECKDOSE**

Mit integriertem Druckminderer, der den Wasserdruck auf 1,1 bar reduziert. Mit sicherem Magnetverschluss Klappdeckel.

Maße 13,0 x 14,5 x 12,6 cm (B x H x T).

reinweiß	<b>9914255</b>	<b>171,95</b>
----------	----------------	---------------

**FAWO****5 TRINKWASSER-EINFÜLL-STUTZEN**

Mit sicherem Magnetverschluss Klappdeckel. Lieferung ohne Einfüllstutzendeckel.

Maße 13,0 x 14,5 x 12,6 cm (B x H x T).

reinweiß	<b>9914253</b>	<b>27,95</b>
anthrazit	<b>9914254</b>	<b>27,95</b>

**FAWO****6 TANKDECKEL**

Passend zu Pos. 5. Ohne Schließzylinder und Schlüssel.

<b>9996858</b>	<b>18,75</b>
----------------	--------------

**FAWO****7 WASSERSTECKDOSE (AUSSENDUSCHE) 13**

Mit Gardena-Anschluß, rückseitig abgew. Schlauchanschluß: 10 mm, Wippschalter. Mit sicherem Magnetverschluss Klappdeckel. Für Drucklose Systeme.

Maße 13,0 x 14,5 x 6,8 cm (B x H x T).

Gewicht 352 g.

reinweiß	<b>9960254</b>	<b>123,50</b>
----------	----------------	---------------

**CARYBAN®****8 WASSERBEFÜLLKLAPPE**

Mit integriertem Trichter. Für Spiralschlauch. Abschließbar, mit Schloss!

Ausschnittmaß 99 x 135 mm (B x H).

30 mm Ø	<b>9971315</b>	<b>50,25</b>
40 mm Ø	<b>9971311</b>	<b>49,95</b>

**CARYBAN®****9 DURCHREICHE**

Mit Winterisolierung (ohne Dusche). Abschließbar, mit Schloss!

Ausschnittmaß 99 x 135 mm (B x H).

<b>9971316</b>	<b>51,25</b>
----------------	--------------

**HEOSolution®**  
German safety tech & innovation**10 TANKDECKEL HEOSWATER CONNECTOR®**

Mit Bajonettverschluss zur Betankung von Wassertanks mit und ohne Überlauf. Für Einfüllstutzen mit Ø 67 mm und Ø 77 mm.

<b>9912888</b>	<b>16,95</b>
----------------	--------------

**Pro-Plus****11 TRICHTER MIT FLEXIBLEM AUSLAUFROHR**

Mit integriertem Filter und flexiblem Stutzen.

<b>9960141</b>	<b>10,25</b>
----------------	--------------

**REICH**  
MULTI-KOOLITION®**12 WASSERSTECKDOSE**


Komplett mit Charisma-Duschgarnitur und Carletta-Schlauch. Schlauch 1,5 m mit Schnellschlußkupplung und Start/Stop Brausekopf.

jasminweiß	<b>9970940</b>	<b>87,95</b>
reinweiß	<b>9924977</b>	<b>91,95</b>

**REICH**  
MULTI-KOOLITION®**13 ERSATZSCHLAUCH**

Passend für Pos. 2,3 + 7 Schlauch 1,5 m mit Schnellschlußkupplung und Start/Stop Brausekopf.

<b>9977698</b>	<b>54,50</b>
----------------	--------------

**LILIE**  
WASSER / LIGHT / POWER**14 AUSSENFÜLLSTUTZEN**

Für Wassertanks. Deckel abschließbar.

Maße 15,8 x 13,7 x 8 cm (B x H x T).

<b>9971310</b>	<b>24,95</b>
----------------	--------------

**ERSATZDECKEL ABSCHLIEßBAR** (o. Abb.)

<b>9971540</b>	<b>21,95</b>
----------------	--------------

**LILIE**  
WASSER / LIGHT / POWER**15 EXTERNER DUSCH-ANSCHLUSS**

inkl. Wassersteckdose und 2 m Schlauch.

Hebel ABS Kunststoff.

Anschluss 10 mm.

Maße 10,9 x 10,3 x 0,88 cm (B x H x T).

<b>9924039</b>	<b>117,95</b>
----------------	---------------

**GOK****16 STADTWASSERREGLER**

Zum Anschluss an eine externe Wasserversorgung. Reduziert den Eingangsdruck. Mit Rückschlußverhinderer.

Eingangsdruck bis 10 bar, Fließdruck 1,0 bar, Ruhedruck 1,5 bar, Anschluss RVS 8 mm, Stecknippel für Wasserkupplung 3/4".

<b>9952535</b>	<b>45,50</b>
----------------	--------------

**COMET****17 CITY-WASSERANSCHLUSS**

Anschluss an das öffentliche Wassernetz (max. 6 bar), ohne dass im Wohnwagen Leitungen geändert werden müssen. Schwimmerventil reguliert die Wasserzufuhr und sperrt diese ab. Schlauchtülle 90°, 3/8" außen am Tank.

<b>9977760</b>	<b>44,75</b>
----------------	--------------

**capo-clip****18 CAP-SAVER**

Verhindert das Herunterfallen des Deckels (passend zu den Artikel von Pos. 21 auf Seite 413). Für Füllstutzen unter Abdeckung (z.B. Hymer).

<b>9968738</b>	<b>12,95</b>
----------------	--------------





### 19 KUPPLUNG

Zur problemlosen Schlauchverlängerung.

9977293 8,40



### 20 WASSERDIEB

Für Wasserhähne mit einem Durchmesser von 14 - 17 mm.

9977292 13,95



### 21 HAHNVERBINDER

Anschluss an den Wasserhahn.  
21 mm, 1/2" 9984637 3,20  
26,5 mm, 3/4" 9984638 3,30



### 22 WASSERZÄHLER AQUACOUNT

Anschluss an den Wasserhahn.

9984639 29,95



### 23 ANSCHLUSSGARNITUR COMFORT FLEX 1/2"

Zum Anschluss der Schlauchwagen/-trommeln an den Wasserhahn.

1,5 m Comfort FLEX Schlauch, 13 mm (1/2"). Mit Systemteilen und Hahnverbindern.

9960368 20,95

Grundpreis pro 1 Meter = 13,97



### 24 GRUNDAUSSTATTUNG

Für 13 mm (1/2")- und 15 mm (5/8") Schläuche und Wasserhahn mit 3/4" und 1" Gewinde.

9960374 18,95



### 25 BEWÄSSERUNGSBRAUSEN KOMPLETTSET

Für 13 mm (1/2")- und 15 mm (5/8") Schläuche und Wasserhahn mit 3/4" und 1" Gewinde.

9960373 18,95



### 26 TEXTILSCHLAUCH LIANO LIFE SET

Im Set sind original GARDENA Systemteile Liano™ Schlauchverbinder und Liano™ Wasserstop sowie eine Reinigungsspritze und zwei Hahnverbinder enthalten

- o Anschluss an drei Hahngrößen möglich
- o UV- und Frostbeständig

3/4". Länge 15 m.

9957834 50,95



### 27 CLASSIC SCHLAUCHBOX 15 SET

Mit einklappbarer Handkurbel und Tragegriff. Gewebeschlauch. Komplett mit Original Gardena Systemteilen und Spritze. Mit Hahnverbinder 3/4" und 1/2". Mit 16,5 m (15 m + 1,5 m Anschlussgarnitur) Qualitätsschlauch.

9960369 92,95



### 28 CLASSIC-ROLL-FIX FLACHSCHLAUCH 15 MIT KASSETTE

Mit Sicherungsautomatik, verhindert beim unbeabsichtigten Unterdrucksetzen des nicht abgespulten Schlauches die Zerstörung der Tragekassette.

Länge 15 m. Leicht und kompakt. Imprägnierter, widerstandsfähiger Flachschlauch. Komplett mit Original Gardena-Systemteilen und Spritze.

9977290 114,95

### 29 GARTENDUSCHE SOLO

Mit Spike: einfach in Rasen oder Sonnenschirmständer stecken. Stufenlose Höhenverstellung über Druckknopf. Mit Regulier- und Absperrventil zur Mengenregulierung. Großer Duschkopf mit weichem Brausestrahl. Schlauch nicht im Lieferumfang enthalten.

Gewicht 0,6 kg

9960372 36,50



### 30 SCHLAUCHTROMMEL

2 Schnellkupplungen, Kunststoff, Durchmesser Kupplung 16 mm. Trommel ist für Festmontage geeignet.

Länge 15 m.

9971016 36,50



**Yachticon**  
Einfach gute Pflege

### 31 FLACHSCHLAUCH

Gewebeschlauch zum Aufrollen. Platzsparend zu verstauen. Mit Schnellverschluss-Spritze sowie 3/4" Gewindeanschluss für den Wasserhahn.

Länge 15 m.

9977260 36,25



**Yachticon**  
Einfach gute Pflege

### 32 FLEX-SCHLAUCH

Ausdehnbarer flexibler Schlauch. Dehnt sich während des Gebrauchs von 7,5 m auf bis zu 22,5 m aus. Mit 7-fach Multifunktions-Sprühpistole, zwei Schnellverschluss-Adaptoren und Hahnanschluss (3/4" und 1").

Farbe blau. Material Thermoplastisches Elastomer mit Gewebe-Hülle. Länge 7,5 m bis 22,5 m.

9916702 41,50



**Yachticon**  
Einfach gute Pflege

### 33 FLACHSCHLAUCH

Sehr stabiler 3-Kammer Flachschlauch, der zum Gebrauch nicht abgerollt werden muss. Leicht drehende Trommel mit Tragegriff, knickt nicht. Mit Sprühdusche und 2 Schnellkupplungen für 3/4" Wasserhahnanschluss.

Länge 15 m.

9977261 53,75





**Yachticon**  
Einfach ganz einfach

### 1 SOLARDUSCHE

Durch Sonnenenergie warmes Wasser erzeugen. Behälter befüllen und am oberen Tragegriff aufhängen. Nicht für Trinkwasser geeignet. Inklusive Schlauch und Brausekopf.

Material aus 0,45 mm starkem PVC. Schlauchlänge 64 cm. Füllmenge 20 l.

997720

15,75



**BRUNER**

### 2 DUSCHE SPLASH 15 L MIT DRUCKSYSTEM

Eine Fußpumpe und ein Tragebeutel sind im Lieferumfang enthalten.

Schlauchlänge 2 m. Füllmenge 15 l.

9928306

63,50



**heusser**  
products

### 3 SOLARDUSCHE

Warmduschen / Waschen durch Sonnenenergie. Ideal beim Camping, zu Hause, Garten etc. Extra großer Brausekopf. Mit Absperrhahn und S-Haken zum aufhängen.

Material LDPE, HDPE. Maße 25 x 25 x 25 cm (B x H x T). Füllmenge 15 l.

9957794

12,95

**COMET**  
SMART + EQUIPMENT + SOLUTIONS



### 4 MOBILER WASSERHAHN

Batteriebetriebener Wasserhahn (für 2 Mono-Batterien 1,5 V), mit Pumpenstab, der bis auf den Kanisterboden reicht. Wasser läuft auf Knopfdruck. Inklusive 19 Liter Weithalskanister. Trinkwasser geeignet.

Material HDPE. Maße 28 x 47,5 x 17 cm (B x H x T).

9970490

59,75



**BRUNER**

### 5 OUTDOOR DUSCHE FLUX RG

Wiederaufladbare, tragbare Outdoor-Dusche mit ON/OFF Schalter am Duschkopf. Schnurlos und leicht.

- o Autoadapter / USB-Kabel-Aufladung und 230 V Netzteil
- o Betrieb mittels eingebauter Lithium-Batterie, 2200 mAh Li-Ion RG

Schlauchlänge 2 m. Förderleistung 4 l/min. Gewicht 620 g.

9931494

59,50



**COMET**  
SMART + EQUIPMENT + SOLUTIONS

### 6 MOBIL-DUSCHE

mit Kanister und Tauchpumpe 12 l/min, Druck 0,6 bar, Verbrauch 18 - 24 W, mit Stellbrause, abstellbar/Dauerlauf/Impuls und 2 m Brauseschlauch. Mit Wendelleitung ca. 4 m und 12 V-Stecker.

Maße 29 x 25,5 x 39 cm (H x B x T). Füllmenge 20 l.

9977911

79,50



**COMET**  
SMART + EQUIPMENT + SOLUTIONS

### 7 SPIRAL-MOBILDUSCHE

Im praktischen Koffer, Flexschlauch mit Stellbrause bis zu 2 m ausziehbar. Tauchpumpe 12 l/min, Druck 0,6 bar, Verbrauch 18 - 24 W. Flexleitung bis 4 m ausziehbar und 12 V-Stecker. Passt in jeden Kanister mit Verschluss DIN 96. Lieferung ohne Kanister.

Maße Kunststoffkoffer 32 x 28 x 11,9 cm (H x B x T). Gewicht 1,21 kg.

9955103

74,75

Die technisch zulässige Gesamtmasse des Fahrzeugs sowie die technisch zulässige Gesamtmasse auf der Achse dürfen nicht überschritten werden. Nachträglich am Fahrzeug angebrachtes Zubehör verringert die Zuladungsmöglichkeit und beeinflusst die Achslasten. Nachträgliche Änderungen am Fahrzeug (z. B. Abtastung), die die Massewerte des Fahrzeugs beeinflussen, liegen im Verantwortungsbereich des Fahrzeughalters. Weitere Hinweise & Erläuterungen zur Gewichtsthematik finden Sie in den Verkaufsunterlagen und auf den Websites der Hersteller.



CARYSAN®

12 l

15 l

18 l

**8 KANISTER**

¾" Innengewinde (geschlossen) für Ablasshahn.

Material HDPE Liten BB85.

Maße 28 x 35,5 x 17 cm (B x H x T)	12 l	<b>9972560</b>	<b>19,25</b>
Maße 28 x 41,5 x 17 cm (B x H x T)	15 l	<b>9972561</b>	<b>19,95</b>
Maße 28 x 47,5 x 17 cm (B x H x T)	18 l	<b>9972562</b>	<b>21,95</b>



CARYSAN®

**9 ENTLEERUNGSHAHN**

Einschraubbar für ¾"-Innengewinde, mit 19-mm-Auslauf

**9943510** **7,80**

CARYSAN®

**10 KANISTER**

Wasserentnahme horizontal und vertikal möglich. Aus für Trinkwasser zugelassenem Polyethylen, mit zwei Weithals-Öffnungen DIN 96, mit zwei selbstdichtenden Schraubverschlüssen.

Maße 30 x 35 x 17 cm (B x H x T).

10 l	<b>9960414</b>	<b>25,95</b>
Maße 28,5 x 41 x 17,5 cm (B x H x T).		
15 l	<b>9972758</b>	<b>31,75</b>



CARYSAN®

**11 WEITHALSKANISTER**

aus für Trinkwasser zugelassenem Polyethylen, mit Schraubverschluss NW 100.

Maße 16,6 x 29,3 x 16,6 cm (B x H x T).

5 l	<b>9971940</b>	<b>16,25</b>
Maße 18 x 34 x 23 cm (B x H x T).		
10 l	<b>9930761</b>	<b>18,50</b>
Maße 29,5 x 33 x 23 cm (B x H x T).		
15 l	<b>9971942</b>	<b>20,25</b>



CARYSAN®

**12 BÜGEL-WEITHALSKANISTER**

mit ¾" Innengewinde (ungeöffnet) für Ablasshahn, aus für Trinkwasser zugelassenem Polyethylen.

Maße 28 x 35,5 x 17 cm (B x H x T).

13 l	<b>9972750</b>	<b>18,50</b>
Maße 28 x 41,5 x 17 cm (B x H x T).		
16 l	<b>9972751</b>	<b>21,25</b>
Maße 28 x 47,5 x 17 cm (B x H x T).		
19 l	<b>9972752</b>	<b>22,75</b>

LILIE  
water | light | energy**13 EINSCHRAUBTÜLLEN WINKEL**

Trinkwasserechte Polypropylen-Einschraubtüllen. Druckbeständig bis 8 bar, temperaturbeständig bis 90 °C, kurzzeitig bis 130 °C. Mit Kontermutter und Dichtung.

1 ½" x 40 mm	<b>9971786</b>	<b>8,40</b>
¾" x 10/12 mm	<b>9991929</b>	<b>6,50</b>
¾" x 18/19 mm	<b>9971370</b>	<b>5,10</b>
1" x 30 mm	<b>9971390</b>	<b>6,60</b>

LILIE  
water | light | energy**14 EINSCHRAUBTÜLLEN GERADE**

Trinkwasserecht. Material PP.

1 ½" x 40 mm	<b>9971785</b>	<b>7,95</b>
¾" x 10/12 mm	<b>9971420</b>	<b>5,50</b>
¾" x 18/19 mm	<b>9971130</b>	<b>4,95</b>
1" x 30 mm	<b>9971180</b>	<b>7,00</b>



CARYSAN®

**15 SCHRAUBRING**

Mit Staubkappe DIN 96.

**9971241** **5,30**

CARYSAN®

**16 SCHRAUBRING**

Mit Staubkappe NW 61.

**9971242** **6,00**

CARYSAN®

**17 STECKKAPPE**

ø 7,5 cm

**9977865** **4,40**

CARYSAN®

**18 BEFÜLLHILFE SPIRALSCHLAUCH MIT TÜLLE**

Nr. 61 mit Spiralschlauch I.W. 25, 200 mm mit

28 mm Tülle **9971791** **14,25**

Nr. 61 mit Spiralschlauch I.W. 25, 500 mm mit

28 mm Tülle **9971794** **17,75****19** DIN 96 mit Spiralschlauch I.W. 25, 200 mmmit 28 mm Tülle **9971551** **14,75****20** DIN 96 100 mit Spiralschlauch I.W. 25, 500 mmmit 28 mm Tülle **9971554** **17,25**

CARYSAN®

**21 FLACHKANISTER**

Mit zwei Öffnungen NW 96/61 aus für Trinkwasser zugelassenem Polyethylen.

Maße 42 x 39 x 11,5 cm (B x H x T).

15 l	<b>9960085</b>	<b>38,75</b>
Maße 42 x 49 x 11,5 cm (B x H x T).		
20 l	<b>9960086</b>	<b>41,75</b>
Maße 42 x 59 x 11,5 cm (B x H x T).		
25 l	<b>9960087</b>	<b>43,50</b>



### 1 STANDARD-WEITHALSKANISTER

Mit integriertem Tragegriff, Verschluss DIN 96, 3/4" Gewinde ungeöffnet zum Einbau eines Ablasshahn.

Trinkwassergeeignet. Material Kunststoff HDPE.

Ausführung	Maße (B x H x T cm)	Art.-Nr.	Preis
13 l	28 x 35,5 x 17	<b>9972175</b>	<b>21,95</b>
16 l	28 x 41,5 x 17	<b>9972165</b>	<b>24,95</b>
19 l	28 x 47,5 x 17	<b>9972605</b>	<b>26,50</b>
20 l	29 x 39 x 25,5	<b>9971943</b>	<b>31,95</b>
25 l	29 x 46,5 x 25,5	<b>9971944</b>	<b>37,50</b>
30 l	29 x 54 x 25,5	<b>9971945</b>	<b>35,95</b>



Stopfen

### 2 UNIVERSAL-WEITHALSKANISTER

Mit Steckkappe, festem Tragegriff, Verschluss DIN 96 und 3/4"-Gewinde offen, mit Stopfen verschlossen, zum nachträglichen Einbau eines Ablasshahn 3/4".

Trinkwassergeeignet. Material Kunststoff HDPE.

Ausführung	Maße (B x H x T cm)	Art.-Nr.	Preis
13 l	28 x 35,5 x 17	<b>9972171</b>	<b>18,95</b>
16 l	28 x 41,5 x 17	<b>9972161</b>	<b>23,75</b>
19 l	28 x 47,5 x 17	<b>9972601</b>	<b>24,25</b>
Stopfen		<b>9972169</b>	<b>3,20</b>



### 3 BÜGEL-WEITHALSKANISTER

Mit Bügelgriff, Verschluss DIN 96, 3/4" Gewinde ungeöffnet zum Einbau eines Ablasshahn.

Trinkwassergeeignet. Material Kunststoff HDPE.

28 x 28 x 17 cm (B x H x T).

10 l **9943740** **18,25**



### 4 RAUMSPARKANISTER

Mit Verschluss DIN 96 und Verschluss 3/4". Passt wegen der extrem niedrigen Bauhöhe von nur 26 cm in jeden Staukasten.

Trinkwassergeeignet. Material Kunststoff HDPE

42,5 x 26 x 12,5 cm (B x H x T).

12 l **9943800** **24,75**



### 5 AQUA CASE MIT ZURRGURT

Mit Verschluss DIN 96 und 1 m stabilem Zurrgrurt mit Befestigungsschnalle zur Befestigung im Fahrzeug.

Trinkwassergeeignet. Material Kunststoff HDPE

40 x 36 x 12 cm (B x H x T).

13 l **9943741** **38,95**



### 6 SPEZIAL-WEITHALSKANISTER

DIN 96 mit Bügelgriff, Steckkappe, 3/4" Gewinde ungeöffnet zum Einbau eines Ablasshahn. Mit Ausschnitt für Tauchpumpenkabel und Schlauch im Kanisterhals.

Trinkwassergeeignet. Material Kunststoff HDPE.

28 x 38 x 15,5 cm (B x H x T).

13 l **9977460** **18,95**

32 x 35,5 x 17 cm (B x H x T).

15 l **9977461** **21,25**



### 7 SAFARI TRINKWASSERKANISTER

Aus robusten PE, mit drehbarem Rangiergriff und Ausgießerverschluss DIN 51 (Ausgießer kann von beiden Seiten in den Verschluss gedreht werden).

Trinkwassergeeignet. Material Kunststoff HDPE.

35 x 39 x 17 cm (B x H x T).

15 l **9971906** **41,95**

35 x 52 x 17 cm (B x H x T).

23 l **9971907** **45,25**



### 8 KANISTER MIT VERSCHLUSS DIN 51 (OHNE AUSGIEßER)

Trinkwassergeeignet. Material Kunststoff HDPE.

18,5 x 23,5 x 16,5 cm (B x H x T).

5 l **9943760** **9,90**

22,5 x 30 x 19 cm (B x H x T).

10 l **9943770** **10,95**



### 9 KANISTER MIT AUSGIEßER-VERSCHLUSS (200 MM) DIN 51

Ausgießer kann von beiden Seiten in den Verschluss gedreht werden.

Trinkwassergeeignet. Material Kunststoff HDPE.

18,5 x 23,5 x 16,5 cm (B x H x T).

5 l **9943761** **23,50**

22,5 x 30 x 19 cm (B x H x T).

10 l **9943771** **22,75**



### 10 TRINKWASSERKANISTER

Mit Verschluss DIN 96, Bügelgriff und Ablasshahn 5 cm über dem Kanisterboden.

Trinkwassergeeignet. Material Kunststoff HDPE.

28 x 40 x 17 cm (B x H x T).

14 l **9977880** **27,25**

32 x 37,5 x 17 cm (B x H x T).

16 l **9977881** **29,75**



### 11 SUPER-WEITHALSKANISTER

Mit integriertem Tragegriff, Verschluss DIN 96, 3/4" Gewinde, mit Auslaufhahn und Verschlussdepot.

Trinkwassergeeignet. Material Kunststoff HDPE.

27 x 35 x 14 cm (B x H x T).

10 l **9943739** **38,25**





5 l 10 l 15 l 20 l 35 l

**12 COMBI-KANISTER**

Für Trinkwasser und flüssige Lebensmittel, mit Ablasshahn (außer 5 Liter) und flexiblem Auslauf (außer 35 Liter). Ist robust und unempfindlich gegen Schlagwirkung. Die Verschlusskappe ist gegen Verlust gesichert. Auslaufrohr wird im Kanister aufbewahrt.

Trinkwassergeeignet. Material Kunststoff HDPE.

Ausführung	Maße (B x T cm)	Höhe (cm)	Art.-Nr.	Preis
5 l	33 x 15	25,1	<b>9977888</b>	<b>18,25</b>
10 l	34,8 x 17,4	31,9	<b>9977883</b>	<b>21,25</b>
15 l	35,2 x 17,5	41,8	<b>9977884</b>	<b>24,75</b>
20 l	41,6 x 20,3	40,8	<b>9977885</b>	<b>26,95</b>
35 l	41,5 x 24,8	53,7	<b>9977882</b>	<b>37,95</b>

**Wassertaxi für  
bequemen Transport****18+19 WASSERTAXI****IDEAL FÜR CAMPING UND FREIZEIT**

Inhalt 25 Liter.

- o zum Auffangen des Abwassers kann das Wassertaxi unter jeden Wohnwagen oder jedes Wohnmobil gelegt werden.
- o kann in jedem Kofferraum mitgeführt werden
- o herausziehbarer Transportgriff (kann bis auf 810 mm verlängert werden)
- o leicht zu heben durch umklappbaren Rangiergriff
- o zu füllen durch Einfüllstutzen 3/4" Außengewinde
- o leicht zu entleeren durch große Öffnung DIN 96
- o leicht mit Tauchpumpe in Betrieb zu nehmen

**18 Geeignet als Abwasserbehälter**

Farbe grau, Maße 50 x 24 x 33,5 cm (B x H x T).

**9977515 69,75**

**19 Geeignet als Frischwasserbehälter**

Farbe grün, Maße 50 x 24 x 33,5 cm (B x H x T).

**9977514 78,50**

**20 ABWASSER-TAXI**

Rolltank 25 Liter mit herausziehbarem Bügelgriff. Verschluss DIN 96 und Einfüllstutzen 3/4" Außengewinde und Verschluss 3/4". Zusätzlicher Abwasserverschluss DIN 96 mit 100 cm flexiblem Abwasserschlauch/Anschlussmuffe. Für Abwassersysteme mit einem Innendurchmesser von 28 mm. Maße mit eingeschobenem Bügel.

Maße 50 x 24 x 33,5 cm (B x H x T).

**9977516 91,95**

**13 MULTI-WEITHALSKANISTER DIN 96 / DIN 51**

Idealer Kanister für den Einsatz in Kastenwagen oder bei geringen Platzreserven im Fahrzeug. Inklusive Deckel und Zapfhahn.

Trinkwassergeeignet. Material Kunststoff HDPE. Maße 25 x 39 x 25 cm (B x H x T).

15 l **9980602 37,95**

Maße 32 x 39 x 25 cm (B x H x T).

20 l **9980608 39,75**



14

15

**14 ABWASSERKANISTER**

Mit seitlichem Verschluss DIN 96 und Schlüssel und Verschluss DIN 61 oben.

Material Kunststoff HDPE. Maße 47,5 x 17 x 28 cm (B x H x T).

19 l **9972900 30,95**

**15 UNIVERSAL-ABWASSERKANISTER**

Wie 9972900, jedoch mit zusätzlichem Abwasserverschluss und 100 cm flexiblem Abwasserschlauch/Anschlussmuffe für Abwassersysteme Innendurchmesser 28 mm.

Material Kunststoff HDPE. Maße 47,5 x 17 x 28 cm (B x H x T).

19 l **9972901 48,75**

**16 EINFÜLLKANNE**

Zum Befüllen Ihres Frischwassertanks. Mit 2 Verschlüssen DIN 96 und 3/4" und zwei Griffen. Mit Entlüftungskanal.

Trinkwassergeeignet. Material Kunststoff HDPE. Maße 19 x 34 x 47 cm (B x H x T).

10 l **9917029 30,75**

**17 AUSGIEßER FLEXIBEL**

Adapter 3/4" mit flexiblem Ausgießer, Ø 27 mm zum Aufschrauben auf den Waserauslass (Schnepfe) der Einfüllkanne.

Trinkwassergeeignet. Material Kunststoff HDPE.

**9920284 10,75**



Die DIN Größe der Kanisteröffnung beträgt bei:

- DIN 96 innen ca. 77 mm, aussen ca. 93 mm
- DIN 61 innen ca. 49 mm, aussen ca. 60 mm
- DIN 51 innen ca. 44 mm, aussen ca. 50 mm (aussen inkl. Gewinde)

Eugen Waibel  
Experte für Wasserversorgung



### 1 FRISCHWASSER - TANK-ANZEIGE

Lieferung ohne Kanister. Betriebsspannung 12 V DC. (9 V – 16 V) Stromaufnahme Aus 0 mA / An 35 mA/12V. Einbaumaß / Einbautiefe 62 x 29 mm / 14 mm.

9917033 99,50



### 2 TAUCHSIEDER 12 V Mit 12-V-Stecker.

130 W. Heizstab ca. 11 cm lang. Ø 4 cm.

9943742 40,95



### 3 WARMWASSER-HEIZSTAB CAMPING STAR MAGNUM 2000

Einfache Handhabe. Erwärmt Wassertemperatur körpergerecht auf 37 °C.

Lieferung ohne Kanister. Edelstahlgehäuse.

230 V/75 W 9977620 129,00


12 V/75 W, ohne 12-V-Stecker 9977628 129,00



### 4 FRISCHWASSERTANKVER-SCHRAUBUNG KOMPLETT

Mit Schraubring, Entlüftung und Tülle DIN 96.

9931498 15,50



### 5 ENTLÜFTUNGSHAHN

Für jeden Kanister geeignet. Kann leicht selbst montiert werden. Montagespitze in Kanisterwand drücken, die Spitze fällt nach innen, der Hahn sitzt fest.

9971770 9,60



### 6 VERSCHLUSS DIN 96 MIT AUSGIEßER

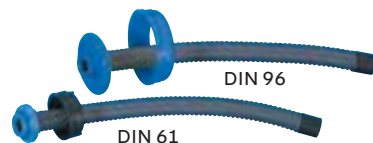
Ausgießer kann von beiden Seiten in den Verschluss gedreht werden.

a | mit Ausgießer 200 mm, Ø 34 mm

9971555 13,50

b | mit Ausgießer 145 mm, Ø 22 mm

9971556 12,25



### 7 ABWASSER-VERSCHLÜSSE

Mit Schraubring. Kann leicht selbst gekürzt werden.

100 cm Abwasserschlauch mit Anschlussmuffe für Abwassersystem ID 28 mm.

DIN 96 9972905 21,95

DIN 61 9972906 24,25



### 8 VERSCHLUSS DIN 51

Mit Auslaufhahn.

Flexschlauch 30 cm.

9971740 16,95



### 9 VERSCHLUSS DIN 96

Mit Auslaufhahn.

Flexschlauch 30 cm.

9971742 18,95



### 10 VERSCHLUSS ¼" GELB

mit Dichtung für Wasser-Taxi und Raumparkkanister. Passend für S. 574 Pos. 4, S. 575 Pos. 16

9911597 3,80



### 11 STECKKAPPE

Für Kanister DIN 96

9943707 3,20

Für S. 574, Pos. 6

9990307 3,30



### 12 AUSLAUFHAHN ¼"-GEWINDE

Mit Entlüftung und Befestigungsmutter.

Auslauf 20 mm Ø.

9943570 12,25




### 13 AUSLAUFHAHN ¼"-GEWINDE

Ohne Entlüftung, mit Befestigungsmutter.

Auslauf 10 mm Ø.

9943560 8,10



### 14 VERSCHLUSS DIN 96 MIT HALTEBAND

Für alle Weithalskanister DIN 96. Schützt den Verschluss vor Verlust und dient gleichzeitig als Schlüssel für die Stopfen im Kanister.

9943703 6,60



### 15 VERSCHLUSS DIN 96 MIT SCHNELLVERSCHLUSSKUPPLUNG

Für Weithalskanister oder Wassertaxi. Schnellkupplung für ½" Schlauch.

9943702 18,50



### 16 VERSCHLUSS DIN 96

Mit Dichtung für alle Weithalskanister DIN 96.

9977860 7,10



### 17 GEWINDESTOPFEN FÜR ¼"-GEWINDE

Mit Dichtung.

9972169 3,20



### 18 VERSCHLUSS DIN 96

Mit Dichtung und Ablasshahn.

9972590 17,75



### 19 SCHRAUBRING DIN 96

9971240 5,70

### 20 STAUBKAPPE DIN 96

9971280 3,60



**21 SCHMUTZWASSER-BOY**  
Mit Anschluss Schlauch, Verbindungsstück und Spezialventil zur Entleerung. Platzsparend faltbar.

Material PE-LD, EVA. Maße 28 x 28 x 26 cm (B x H x T). Gewicht 450 g.

20 Liter **9977550 19,95**



**22 FALTKANISTER MIT AUSLAUFHAHN**

Inklusive Tragegriff und Auslaufhahn. Trinkwassergeeignet.

Material PE. Maße 17 x 20,5 x 17 cm (B x H x T).

5 Liter **9980599 9,70**

Maße 23 x 26 x 23 cm (B x H x T).

10 Liter **9997021 11,25**

Maße 29 x 32 x 29 cm (B x H x T).

20 Liter **9980609 12,50**



**23 WASSERSPENDER FALTBAR**

Klein gepackt, Groß in Form! Lebensmittelechter Wasserspender, nicht nur für Wasser, sondern auch für andere Flüssigkeiten.

Material 100 % Kunststoff. Maße 19 x 11/25,6 cm (Ø x H).

3,5 Liter **9957791 12,95**

5,5 Liter **9932119 17,25**



**24 FALTKANISTER**

Der ideale Faltkanister zum leichten Befüllen von Wassertanks. Entleert sich in wenigen Sekunden.

Material Polyethylen. Lebensmittelrecht.

12 Liter **9977560 12,50**

20 Liter **9977570 16,25**

12 Liter (mit Aufschraubausgießer ohne Verschluss)

**9977565 24,95**



**25 FALTBOX TROLLEY**

Leichtaufrollen garantieren einfaches Handling. Stabiler Teleskopgriff ausziehbar bis 80 cm. Inkl. Clips zur Verstärkung der Seitenwände. Extra starker Boden.

Belastbar bis 25 kg. Maße geschlossen 40 x 41 x 7 cm (B x H x T). Innenmaß Box: 35 x 24,5 x 31 cm (B x H x T). Gewicht 1,5 kg.

**9917018 33,50**



**26 TRANSPORTWAGEN ALU MINI ROLLEY**

Transportwagen mit teleskopierbarem, einklappbarem Alu-Gestell und robusten KS-Verbindungsstücken. Breite Räder.

Belastbar bis 35 kg. Maße geschlossen: 24,5 x 43,0 x 12,5 cm (B x H x T).

Maße offen: 24,5 x 93,4 x 35 cm (B x H x T). Gewicht 0,95 kg.

**9950535 29,90**



**27 TRANSPORTWAGEN EASY**

Sehr stabiler Transportwagen mit Klappgestell aus Stahl.

Belastbar bis 90 kg. Maße offen 35 x 99 x 46 cm (B x H x T). Maße geschlossen 35 x 56 x 16 cm (B x H x T). Gewicht 3,5 kg.

**9931495 49,90**



**28 ALU-CARRY TRANSPORTWAGEN**

Belastbar bis 50 kg, Maße ausgeklappt 39,5 x 96 x 37,5 cm (B x H x T), Maße geschlossen 39,5 x 69,5 x 4,5 cm (B x H x T). Gewicht 3,5 kg.

**9980835 60,50**





### 1 FRISCHWSSERTANK 70 LITER.

Waagrechte oder senkrechte Installation möglich. Die dazugehörigen Schrauben und Befestigung werden mitgeliefert.

Maße 71 x 24 x 47 cm (B x H x T). Material PE.

Gewicht 4,4 kg.

9960771

126,00



CARYSAN®

### 2 FRISCH- BZW. ABWSSERTANK

Mit großer Reinigungsöffnung DIN 96. Mit Befestigungsmaterial.

Maße 59,5 x 28,5 x 24,5 cm (B x H x T). Material HDPE Liten BB85.

30 l

9971009

57,50



CARYSAN®

### 3 FRISCH- BZW. ABWSSERTANK

Mit großer Reinigungsöffnung, NW 170. Mit Befestigungsmaterial.

Maße 84 x 28,5 x 24,5 cm (B x H x T). Material HDPE Liten BB85.

45 l

9971001

74,50



CARYSAN®

### 4 FRISCH- BZW. ABWSSERTANK

Mit großer Reinigungsöffnung, NW 170. Mit Befestigungsmaterial.

Maße 94 x 37 x 26 cm (B x H x T). Material HDPE Liten BB85.

70 l

9971300

85,50



### 5 TANKBEFESTIGUNGS-SET LUXUS

Tankbefestigung für Wasser- oder Gas-tanks. Für zuverlässige Montage von Unterflurtanks, Vormontage außerhalb des Fahrzeugs möglich. Im Set sind alle notwendigen Teile enthalten.

9920509

22,95



CARYSAN®

### 6 WINTERENTLEERUNG

Mit Bodendurchführung. Gewindedurchmesser 32 mm und Gewindelänge 70 mm.

9971006

22,50



CARYSAN®

### 7 WINTERENTLEERUNG

Mit Überlauf bei Wasserentnahme. Farbe schwarz/rot.

9960274

14,50



CARYSAN®

### 8 EINSCHRAUBTÜLE GERADE

½" x 10 mm

9991930

5,20



CARYSAN®

### 9 TANKANSCHLUSSTEIL GERADE

½" x 10/12 mm

9991933

5,30



CARYSAN®

### 10 WINKEL-TANKANSCHLUSSTEIL

½" x 10/12 mm, mit Dichtung und Mutter.

9991929

6,50



CARYSAN®

### 11 TANKANSCHLUSSTEIL GERADE

½" x 10/12 mm, mit Dichtung und Mutter.

9991931

5,30



### 12 EINFÜLLSTUTZEN 40 MM

Mit Kappe, Mutter und Dichtung. 40mm Schlauchanschlussstülle.

Maße 78 x 98 mm (Ø x H).

9971787

11,75



CARYSAN®

### 13 WINKEL-TANKANSCHLUSSTEIL

½" x 10/12 mm

9991932

5,50



CARYSAN®

### 14 WINKEL-TANKANSCHLUSSTEIL

½" x 10/12 mm beidseitig, mit Dichtung und Mutter.

9991934

6,40



CARYSAN®

### 15 + 16 AUFSCHRAUBAUSGIESSER NR.61

Mit Schlauchgewinde 40mm.

15 gerade

9971007

7,20

16 90° Winkel

9971008

10,50

17-24 Wassertanks mit jeweils großer Reinigungsöffnung  $\varnothing$  120 mm und Einfüllstutzen  $\varnothing$  40 mm.



### 17 FRISCHWSSERTANK

Oberseite verrippt zur Aussteifung bei hängender Montage, mit Entleerungssumpf.

EV 0901 (V4-17)

Maße 60 x 20 x 40 cm (B x H x T). Material PE.

47 l **9971190** **100,95**

EV 1602 (V7-17)

Maße 100 x 20 x 40 cm (B x H x T). Material PE.

78 l **9971220** **172,95**



### 18 FRISCHWSSERTANK EV 1111

Tank für Festeinbau in Sitzbank. 1 Zulaufstutzen. Unterseite mit Entleerungsstutzen zur Wagenboden- Durchführung, verschlossen durch  $\frac{1}{2}$ " Gewindestopfen auf der Tankinnenseite. Befestigung an 4 integrierten Schlitzen.

Maße 53 x 26 x 43 cm (B x H x T). Material PE.

50 l **9971216** **144,95**



### 25 FROSTWÄCHTER 12 V

Zuverlässiger Frostschutz. Elektrische High-Tech-Heizpatrone aus Edelstahl mit Messing-Mutter und Dichtung, trockenlauf- und überhitzungssicher. Schützt eine Wassermenge von über 40 l vor Einfrieren bei Außentemperaturen von bis zu  $-25^{\circ}\text{C}$ . Sinkt die Wassertemperatur auf ca.  $5^{\circ}\text{C}$  ab, beginnt der Frostwächter das Wasser zu erwärmen. Für Einbau in alle Frisch- u. Abwassertanks.

Gesamtlänge 200 mm,  $\varnothing$  18 mm, Gewindelänge 16 mm, Bohrungs- $\varnothing$  26 mm, Anschluss: 2 Flachstecker (gegen Falschpolung geschützt, jeweils + oder -), eingebauter Thermostat, Trocken-/Überhitzungsschutz, Leistungsaufnahme beim Aufheizen 30 W.

**9971170** **77,50**



### 19 FRISCHWSSERTANK EV 1501 (V7-02)

Mit 2 Einfüllstutzen, bei Bedarf zu öffnen.

Maße 80 x 26 x 40 cm (B x H x T). Material PE.

75 l **9943830** **149,95**




### 20 FRISCHWSSERTANK EV 0905 (V4-05)

Mit Zulaufstutzen. Die Stutzen sind bei Lieferung verschlossen und können bei Bedarf geöffnet werden.

Maße 70 x 22 x 30 cm (B x H x T). Material PE.

43 l **9971213** **92,50**



### 26 TANKHEIZUNG „ULTRA HEAT“

Schützt Wassertanks vor dem Einfrieren bei Außentemperaturen bis zu  $-40^{\circ}\text{C}$ .

Thermostatisch geregelt: sinkt die Außentemperatur unter  $+7^{\circ}\text{C}$  schaltet sich die selbstklebende Heizfolie ein. Automatische Abschaltung.

#### TANKHEIZUNG

12 V, 2,8 A, 33 x 15 cm (B x T)

80 l **9971510** **99,95**

#### TANKHEIZUNG

12 V, 4 A, 48 x 18,5 cm (B x T)

110 l **9971511** **119,95**

#### TANKHEIZUNG

12 V, 4 A, 30,5 x 30,5 cm (B x T)

130 l **9971512** **141,95**

#### TANKHEIZUNG

12 V, 6,6 A, 66 x 18,5 cm (B x T)

150 l **9971513** **140,50**



### 21 FRISCHWSSERTANK EV 2007

Sitzbanktank. Mit seiner günstigen Abmessung passt der Tank in die meisten Sitzbänke. Ausstattung: 2 Befestigungspunkte integriert, Aussparung zum Vorbeiführen von Heizungsschläuchen.

Maße 56 x 34 x 59,5 cm (B x H x T). Material PE.

100 l **9971410** **152,50**



### 22 FRISCHWSSERTANK CAMPINGBUS

Mit zwei Reinigungsöffnungen und Einfüllstutzen.

Maße 115 x 69,5 x 26 cm (B x H x T). Material PE.

100 l **9960222** **109,95**



### 23 FRISCHWSSERTANK EV 1004 (V4-01)

In den Tank eingearbeitet (keine Vorsprünge) sind 2 Einfüllstutzen. Die Stutzen sind bei Lieferung verschlossen und können bei Bedarf geöffnet werden.

Maße 49 x 38 x 29 cm (B x H x T). Material PE.

50 l **9971211** **91,95**



### 24 FRISCHWSSERTANK EV 1301 (V6-12)

In den Tank eingearbeitet (keine Vorsprünge) sind 2 Einfüllstutzen. Die Stutzen sind bei Lieferung verschlossen und können bei Bedarf geöffnet werden.

Maße 69 x 26 x 40 cm (B x H x T). Material PE.

63 l **9971215** **137,50**



### 27 SCHRAUBSTOPFEN (o. Abb.)

Ersatzteil für Pos. 18-25

120 mm

**9971253** **14,25**





CARYSAN®

**1 KOMPAKTWASSERMOBIL**

Für den bequemen Transport von Frisch- bzw. Abwasser. Mit 2 Verschraubungen für DIN61/NW96 Anschlüsse. Passend für alle Zubehörteile (z. B. Befüllschlauch, Hahnverschluss) mit 61er Gewinde. Mit ausziehbarem Zugbügel und großen, sehr stabilen Kunststoffrollern.

Füllmenge 24 l. Farbe orange. Maße 59,5 x 21 x 33 cm (B x H x T). Gewicht 1,75 kg.

9931499

61,95



CARYSAN®

**2 AQUAMOBIL FRISCH- & ABWASSERMOBIL**

Fahrbar, aus lebensmittelechtem PE, Reinigungsöffnung NW170, 2 Schraubverschlüsse DIN 61, Stopfen und Mutter 3/4" und Schlüssel DIN 61.

Füllmenge 35 l. Maße 85 x 17 x 39 cm (B x H x T). Gewicht 2,8 kg.

9977510

83,25



**3 ROLL-TANK, FRISCHWASSER, 35 L**

Kompakter Frischwassertank der aufgrund seiner Größe in viele Staufächer passt. Inklusive Verschluss für Tauchpumpe.

Füllmenge 35 l. Maße 85 x 23 x 43 cm (B x H x T). Gewicht 3,9 kg.

9984675

125,00



**4 ROLL-TANK 40 W ABWASSER**

Graufarbiger Abwassertank. Integrierter Füllstandsanzeiger und Luftloch. Abwasseranschluss 45° im Lieferumfang enthalten, flexibler Schlauch nicht im Lieferumfang.

Füllmenge 35 l. Maße 85 x 23 x 43 cm (B x H x T). Gewicht 3,9 kg.

9960772

152,00



**5 ROLL-TANK 23 W ABWASSERTANK**

Kompakter, tragbarer Abwassertank mit Klappbügel.

Füllmenge 23 l. Maße 50/100 x 25 x 33 cm (B x H x T). Gewicht 2,4 kg.

9972890

71,50



**6 ROLL-TANK 23 F FRISCHWASSERTANK**

Kompakter, tragbarer Frischwassertank mit Klappbügel. Verschluss für Tauchpumpe gehört zum Lieferumfang.

Füllmenge 23 l. Maße 50/100 x 25 x 33 cm (B x H x T). Gewicht 2,4 kg.

9972470

74,70

Die Wassertanks mit vielen Möglichkeiten, komplett ausgestattet mit einem Schiebegriff und besonders breiten Rollen für einen guten Transport auf weichem Untergrund. Durch integrierte Griffmulden ist eine besonders leichte Handhabung möglich.




**7 FRISCHWASSER-MOBILTANK II**

Für die Frischwasserentnahme kann die im Wohnwagen vorhandene Tauchpumpe in den Tank eingelegt werden.

Füllmenge 22 l. Maße 51,2 x 23,5 x 35,1 cm (B x H x T). Gewicht 2,8 kg.

9971231

77,95



**8 ABWASSER-MOBILTANK II**

Dieser Tank ist besonders gut geeignet als Abwassertank für das Auffangen des Abwassers unter dem Wohnwagen.

Füllmenge 22 l. Maße 51,2 x 23,5 x 35,1 cm (B x H x T). Gewicht 2,8 kg.

9931775

80,25



**9 ABWASSERSACK**

Für Grauwassersorgung. Mit Tragebügel.

Füllmenge 20 l. Material PVC. Gewicht 550 g.

9930447

45,95





**10 CERTEC® INLINE KOMPAKT-TURBO-FILTERSYSTEM**

- Innovatives LILIE-Push-and-Connect blitzschneller Kartuschenwechsel
- Kompakt, einfach bedienbar und zuverlässig
- Bioelektro-DEPOT Plus wirkt speziell antiseptisch und antibakteriell
- Höchstmöglicher Durchfluss
- Minimierter Druckverlust
- Sehr hoher Keimschutz
- Extrem hohe Filterleistung
- Spezielle Aktivkohle aus Bio-Kokos
- Extrem hohe Molekularsiebung
- Extrem hohe Breitbandabsorption
- Integrierte Entlüftungsfunktion
- Patentrechtlich geschützt

- Systemmodular im Lilie TWSWG
  - Einzigartiges integriertes Filtersystem
  - Einzigartig keimentziehend
  - Trinkwasserzertifiziert
- Maße 12 x 16 x 12 cm (B x H x T).  
Gewicht 0,7 kg.

**9984518 199,95**



**11 WATU BY CERTEC®**

Die kleine Kapsel für daheim und unterwegs – überall, wo auf reines, gefiltertes Wasser Wert gelegt wird!

**9931859 9,90**



**12 WASSERENTKEIMUNG CERTEC® 3 IN 1**

Verhindert Verkeimung und Bildung von Biofilm. Versorgt das Wasser mit Mineralien. Schwimmt an der Wasseroberfläche.

- Hält Trinkwasser frisch
- Wasser braucht nur nachgefüllt werden
- Mineralisiert und vitalisiert das Wasser
- mit Nylonschnur mit Kontrollplakette
- Certec®-Keramik + Bioelektro-DEPOT = keimentziehend ohne Silber

30 l	<b>9931856</b>	<b>17,50</b>
100 l	<b>9931857</b>	<b>27,75</b>
200 l	<b>9931858</b>	<b>38,50</b>



**13 CERTEC® INLINE-KARTUSCHE 6 IN 1**

LILIE-Kartuschen erreichen eine hervorragende Durchflussrate mit äußerst geringem Druckverlust. Nur so kann im mobilen Einsatz genug Wasser bei passendem Druck fließen. Verunreinigungen werden dabei zuverlässig herausgefiltert. Filtermedium und Wirkungsweise:

1. Certec®-Keramik,
  2. Bioelektro-Depot Plus,
  3. Selbstregulierend,
  4. Hoher Durchfluss,
  5. Bio-Kokos-Aktivkohle
  6. Keimentziehend (auch wenn Wasser steht)
- Rückhaltewert: 0,3 µm
  - Standzeit: 15.000 L oder 6 Monate
  - Durchfluss: 14 l/min.
  - Druckverlust: max. 0,6 bar

**9957863 68,95**

Der zuverlässige Filter für reines Frischwasser on tour. easydriver myclean®water sagt Mikroorganismen wie Bakterien, Pseudomonaden, Legionellen, Pilzen und Protozoen den Kampf an. Der sichere Filter sorgt durch seine mikrofeine Membran für einen Bakterienrückhalt von 99,99999 %. Für reines Trinkwasser und pure Erfrischung. Geprüft nach Standard ASTM F838-20.

So geht's: Den Filter je nach Set an das Leitungssystem oder das Ende des Befüllschlauchs anschließen. Dann heißt es nur noch: Wasser marsch! easydriver myclean®water erledigt den Rest. Nach einer Campingsaison (oder nach 12 Monaten) muss lediglich die Filterkartusche ausgetauscht werden – das Gehäuse kann weiterverwendet werden. Echt nachhaltig: Durch unser cleveres Kartuschensystem wird der Kunststoffabfall um 80 % reduziert.



**14 WASSERFILTER MYCLEAN® WATER MIT ANSCHLUSS FÜR GARDENA**

Wasserfilter für mobile Reisegefährten

- Das Befüllset myclean®water filtert Mikroorganismen noch bevor sie in das Wassersystem des mobilen Reisegefährten gelangen können. Praktisch für Gardena®-Anschlüsse.

Gewicht 270 g.

**9984599 98,95**




**15 PATRONE FÜR WASSERFILTER MYCLEAN®WATER**

Nach einer Campingsaison (oder nach 12 Monaten) muss lediglich die Filterkartusche ausgetauscht werden – das Gehäuse kann weiterverwendet werden. Echt nachhaltig: Durch unser cleveres Kartuschensystem wird der Kunststoffabfall um 80 % reduziert.

Gewicht 30 g.

**9984600 79,95**



16 + 19

17 + 20

18 + 21

**16 - 21 EINBAUSET MYCLEAN®WATER**

Wasserfilter für mobile Reisegefährten

- Mit den innovativen Schnellkupplungen des Leitungssets kann der Filter schnell und einfach gewechselt werden – ohne dass es nass wird.
- Höchste Qualität aus der Medizintechnik.
- Eine Kombination aus Befüllset und Einbauset bietet ein Maximum an Sicherheit.

Gewicht 270 g.

Ausführung	Art.-Nr.	Preis
16 mit geraden Kupplungen UniQuick	<b>9957857</b>	<b>129,00</b>
17 mit Winkelkupplungen UniQuick	<b>9957858</b>	<b>129,00</b>
18 mit geraden und Winkelkupplungen UniQuick	<b>9957859</b>	<b>129,00</b>
19 mit geraden Kupplungen	<b>9984596</b>	<b>129,00</b>
20 mit Winkelkupplungen	<b>9984597</b>	<b>129,00</b>
21 mit geraden und Winkelkupplungen	<b>9984598</b>	<b>129,00</b>



Gefahr



## 1 HYGIENE-TRIO FÜR TANKS BIS 60, 100 UND 160 LITER\*

Das Hygiene-Trio ist ein Komplett-Set in Sachen Wasserhygiene für die ganze Saison. Es enthält, je nach Ausführung, 250 ml bzw. 100 ml Desinfektionsreiniger DEXDA Clean und 250 ml KXpress Entkalker, sowie das Original WM aquatec Silbernetz zur Konservierung von 7.500, 11.500 bzw. 20.000 Liter Frischwasser.

Biozid-Registriernummer: N-86607, N-65554

Gefahr: H302, H314, H319, H410, H412

bis zu 60 l Tankgröße	<b>9916684</b>	<b>47,95</b>
bis zu 100 l Tankgröße	<b>9960230</b>	<b>59,95</b>
bis zu 160 l Tankgröße	<b>9916685</b>	<b>74,95</b>



## 5 WASSERFILTER-SET MOBILE EDITION

- o Verhindert Schmutzeintrag in den Frischwassertank
- o Schützt Pumpe, Boiler und Armaturen vor Sand, Rost, Schwebstoffen etc.
- o Für Trinkwasseranwendungen geeignet
- o Inkl. Filterelement von 1µm Filtereinheit in Industriequalität
- o Sehr hoher Durchfluss
- o Inkl. Ersatz O-Ring Dichtung und Filterschüssel

Maße 125 x 198 x 110 mm (B x H x T). Anschlüsse 2 x ½" Innengewinde. Schlauchtülle (13 mm). Lieferumfang Durchfluss 15 l/min (bei 0,08 bar Druckverlust). max. Druck 6 bar. Wassertemperatur +2 bis +40° C.

**9931934** **49,95**



## 2 UV-C LED WASSERDESINFEKTIONS-EINHEIT

- o Wasser Desinfektion – 100% ohne Chemie
- o Entkeimungsraten von bis zu 99,999%
- o Quecksilberfrei
- o Umweltfreundlich - keine schädlichen Desinfektionsnebenprodukte
- o Neueste UV-C LED Technologie ohne Lampenwechsel
- o Desinfektion direkt bei der Wasserentnahme
- o Bis zu 8 Liter/min Durchfluss - Parallelschaltung für höhere Durchflussraten möglich
- o Plug & Play Version - einfach in bestehende Frischwassersysteme nachrüstbar
- o Wartungsfrei und bis zu 13 Jahre einsetzbar bei unbegrenzten Schaltzyklen
- o Kein Lampenwechsel erforderlich
- o Geringer Stromverbrauch durch Echtzeit-Betrieb
- o Inkl. Funktionsüberwachung und Signalgebung

Maße 113 x 159 x 105 mm (B x H x T). Gewicht 0,9 kg.

**9960375** **599,00**



## 6 PP-FILTERELEMENT

- o Verhindert Schmutzeintrag in den Frischwassertank
- o Schützt Pumpe, Boiler und Armaturen
- o Entfernt Parasiten, Sand, Rost, Pollen, Schwebstoffe etc.
- o Filtereinheit von 1µm
- o Für Trinkwasseranwendungen

**9931933** **8,90**



## 3 BEFÜLL- UND INLINEFILTER FIE-100

Trinkwasserdesinfektion 100% chemiefrei. Der Befüll- und Inlinefilter FIE-100 ist eine kompakte, sterile Filtration, die rein physikalisch Krankheitserreger wie Bakterien, Pilze, etc. zu nahezu 100% entfernt. Er eignet sich zur Befüllung/Betankung des Frischwassertanks genauso wie zur Installation vor einer Armatur.

Filterfeinheit 0,1 µm (absolut). Kapazität ca. 2.000 bis 5.000 Liter. Gardena® kompatibler Anschluss. Wasserdruck max. 6,3 bar. Maße: 200x60mm (LxØ). Durchfluss: ca. 7 Liter/min bei 3 bar. Bakteriologischer Rückhalt: >99,9999%. Abhängig von der Rohwasserqualität. Filterwechsel nach 6 Monaten empfohlen.

**9913891** **139,00**

## 4 FILTER-WECHSELSET (o. Abb.)

für Befüll- /Inlinefilter FIE-100 bestehend aus: Filterkartusche inkl. Dichtungen, Hygiene-Handschuh, Montagefett (für Trinkwasser und Lebensmittel geeignet) und Hygienekappen.

**9930007** **59,95**



## 7 AKTIVKOHLE-ELEMENT

- o Entfernt Schadstoffe wie z.B. Pestizide und Schwermetalle
- o Reduziert Geruchs- und Geschmacksstoffe
- o Entfernt Sand, Rost, Pollen, Schwebstoffe etc.
- o Filterfeinheit 10µm
- o Für Trinkwasseranwendungen
- o Für 17.460 Liter Wasser\*

\* basierend auf Reduktion von freiem Chlor bei Chlorgehalt 2 ppm (mg/l)

**9931935** **11,95**

## Vollautomatische Desinfektion und Konservierung inkl. Frischwassersystem-Pflege



Gefahr

## 8 KOMPLETT-LÖSUNG WASSERHYGIENE FÜR TANKS BIS 100 L\*

Die Komplett Lösung Wasserhygiene für Tankgrößen bis 100 Liter bietet automatische Wasserkonservierung, Schmutz- und Schadstoffrückhalt sowie vollautomatische Wasserdesinfektion mit UV-C LED.

Beinhaltet: 1 x DEXDA® Clean Desinfektionsreiniger 250 ml, 1 x KXpress Entkalker 250 ml, 1 x Silbernetz zur automatischen Wasserkonservierung, 1 x UV-C LED Wasserdesinfektionseinheit und 1 x Filtergehäuse (Größe S) inkl. Aktivkohle-Filter, vormontiert auf einem Edelstahl Boden-Befestigungswinkel.

Gefahr: H302, H314, H319, H410, H412.  
Biozid-Registriernummer: N-86607, N-65554.  
Maße 240 x 250 x 109 mm (B x H x T). Gewicht 3,17 kg.  
für Tanks bis 100 l **9957740** **769,95**



Bitte beachten Sie die Erläuterungen der Piktogramme sowie die Gefahrenhinweise auf Seite 608 dieses Kataloges.

## HINWEIS

\* Biozidprodukte vorsichtig verwenden. Vor Gebrauch stets Etikett und Produktinformationen lesen.



# Trinkwasserdesinfektion und -konservierung



Achtung

## 9 TRINKWASSERDESINFEKTION UND -KONSERVIERUNG DEXDA® COMPLETE\*

- o Zur Desinfektion und gleichzeitigen Konservierung
  - o Bekämpft Krankheitserreger: Viren, Keime, Pilze u. Bakterien (wie z.B. Legionellen, E. Coli etc.)
  - o Hält das Wasser im Tank bis zu 6 Monate frisch
  - o Mit praktischem Messbecher zur genauen Dosierung (9931574)
  - o Inkl. Tröpfchen-Einsatz für Trinkflaschen, Kanister etc. (9931574)
  - o Für Kunststoff- und Edelstahltanks
- Biozid-Registriernummer: N-73030  
Achtung: H315, H319, H410, H290

Desinfiziert & konserviert 1.200 l Wasser	<b>9931574</b>	<b>15,95</b>
120 ml	Grundpreis pro 1 Liter =	132,91
Desinfiziert & konserviert 5.000 l Wasser	<b>9931675</b>	<b>39,95</b>
500 ml	Grundpreis pro 1 Liter =	79,90



## 10 WASSERKONSERVIERUNG DEXDA® ONE\*

- Mit DEXDA® One von WM aquatec schützen Sie das Frischwassersystem effektiv vor einer Biofilmbildung sowie das Frischwassersystem vor einer Verkeimung- und das bei jeder neuen Tankfüllung sowie bei längeren Standzeiten.
- o Effektiver Schutz vor Verkeimung des Wassers
  - o Hält Wasser im Tank bis zu 6 Monate frisch
  - o Für alle Tank- bzw. Behältergrößen
  - o Inkl. praktischem Messbecher zur genauen Dosierung und Tröpfchen-einsatz für kleinere Dosiermengen
  - o Ohne Zusätze wie z.B. Chlor, Mineralien etc.

Wirkstoff gemäß DIN EN 15030.  
Biozid-Registriernummer: N-85190  
H412

Konserviert 1.200 l Wasser	<b>9960228</b>	<b>10,95</b>
120 ml	Grundpreis pro 1 Liter =	91,25



## 11 DEXDA PLUS TRINKWASSER-DESINFEKTION\*

- Desinfektion von Trinkwasser bzw. Tanks
- o Bekämpft Krankheitserreger: Viren, Keime, Pilze & Bakterien (z.B. Legionellen, E. Coli etc.)
  - o Desinfiziert verkeimtes Wasser
  - o Gemäß deutscher Trinkwasserverordnung
  - o Natriumhypochlorit - ohne Silber(-ionen)
  - o Präzise Dosierung für alle Behälter durch Messbecher inkl. Tröpfchen-Einsatz
  - o Auch zur Tank- und Systemdesinfektion
  - o Für alle Tank- und Gefäßmaterialien geeignet

Biozid-Registriernummer: N-102002  
H412

120 ml	<b>9984633</b>	<b>10,95</b>
	Grundpreis pro 1 Liter =	91,25
250 ml	<b>9984634</b>	<b>14,95</b>
	Grundpreis pro 1 Liter =	59,80

# Reinigung und Desinfektion des Frischwassersystems



Achtung

## 12 ENTKALKER KXPRESS

- o Entkalkt Ihr komplettes Frischwassersystem - rückstandslos
- o Mit dem natürlichen Wirkstoff der Zitrone
- o Beseitigt unangenehme Gerüche
- o Auch für Haushaltsgeräte geeignet
- o Bis 160 Liter Tankgröße, Inhalt 250 ml (Ergibt 20 Liter Entkalkungslösung)
- o Gleichzeitige Desinfektion/Reinigung in Verbindung mit Dexda® Clean möglich

Achtung: H319

250 ml	<b>9980817</b>	<b>10,95</b>
	Grundpreis pro 1 Liter =	43,80



Gefahr

## 13 TANKREINIGUNG DEXDA® CLEAN\*

- o Entfernt zuverlässig Bakterienbeläge, Pilze, Viren, Algen, Legionellen und Biofilme
- o Desinfiziert das gesamte Frischwassersystem
- o Nachweislich für Truma Boiler geeignet
- o Kein mehrfaches Nachspülen notwendig
- o Bewährter Wirkstoff Chlordioxid - Wirksamkeit bestätigt nach DIN EN 1276 und DIN EN 13623
- o 25 x stärker als Aktivsauerstoff
- o Zulässiger Wirkstoff gemäß dt. TrinkwV
- o Gut materialverträglich durch pH-neutrale Anwendung
- o Gleichzeitige Entkalkung in Verbindung mit KXpress möglich

Biozid-Registriernummer: N-86607  
Gefahr: H302, H314, H412

bis 60 l Tankgröße	<b>9954019</b>	<b>12,95</b>
100 ml	Grundpreis pro 1 Liter =	129,50
bis 160 l Tankgröße	<b>9954020</b>	<b>15,95</b>
250 ml	Grundpreis pro 1 Liter =	63,80
bis 500 l Tankgröße	<b>9931677</b>	<b>49,95</b>
1 Liter	Grundpreis pro 1 Liter =	49,95

# Automatische Wasserkonservierung



Achtung

## 14 SILBERNETZ\*

- o Automatische Dosierung von Silberionen bei jeder neuen Tankfüllung
- o Effektiver Schutz vor Verkeimung des Frischwassers
- o Konserviert bis zu 40.000 Liter Frischwasser (je nach Ausführung)
- o Hält Wasser im Tank bis zu 6 Monate frisch
- o Produktwechsel 1x jährlich empfohlen (max. alle 2 Jahre)
- o Reine Silberionen - ohne Zusätze
- o Wirkstoff gemäß DIN EN 15030

Biozid-Registriernummer: N-65554  
Achtung: H410

Bis 15 l Tankgröße	<b>9944060</b>	<b>12,95</b>
Bis 30 l Tankgröße	<b>9944062</b>	<b>16,95</b>
Bis 60 l Tankgröße, konserviert 7.500 l Wasser	<b>9980826</b>	<b>26,95</b>
Bis 100 l Tankgröße, konserviert 11.500 l Wasser	<b>9954017</b>	<b>36,95</b>
Bis 160 l Tankgröße, konserviert 20.000 l Wasser	<b>9954008</b>	<b>52,95</b>
Bis 320 l Tankgröße, konserviert 40.000 l Wasser	<b>9954009</b>	<b>79,95</b>

## 15 NACHFÜLL-SET FÜR SILBERNETZE (o. Abb.)

- o bis zu 50 % Plastikmüll-Vermeidung
  - o Patentierte Technologie
- |           |                |              |
|-----------|----------------|--------------|
| bis 60 l  | <b>9984636</b> | <b>19,95</b> |
| bis 100 l | <b>9960928</b> | <b>27,95</b> |
| bis 160 l | <b>9984635</b> | <b>39,95</b> |



Bitte beachten Sie die Erläuterungen der Piktogramme sowie die Gefahrenhinweise auf Seite 608 dieses Kataloges.

### HINWEIS

\* Biozidprodukte vorsichtig verwenden. Vor Gebrauch stets Etikett und Produktinformationen lesen.





**URSACHEN FÜR SCHLECHTES TRINKWASSER:**

- 1. Wasserqualität:** Bakterien und Krankheitserreger im Frischwasser, verschmutzte Zapfstellen und Schläuche gefährden Ihre Gesundheit.
- 2. Wasserversorgung:** In ungereinigten Tanks, Leitungen, Pumpen und bei langen Verweilzeiten des Wassers im Tank wird auch das beste Trinkwasser schlecht.
- 3. Stillstandszeiten:** Wasserreste in Tank, Leitungen, Pumpen und schlechte Belüftung verursachen einen Belag von Bakterien und Algen an den Innenseiten der Tanks und Leitungen.

**SO LÖSEN SIE DAS PROBLEM:**

- 1. Wasserzusätze:** Bei jeder Tankfüllung das Trinkwasser desinifizieren und haltbar machen.
- 2. Tankpflege:** Das gesamte Trinkwassersystem im Herbst und Frühjahr mit certinox® reinigen.
- 3. Systemschutz:** Bei Stillstandszeiten Tank und Leitungen ganz mit Trinkwasser auffüllen und mit certisil® vor Wiederverkeimung schützen. **Wichtiger Tipp:** Während des Winterlagers macht certinox® FrostSchutz Leitungen und Pumpen winterfest.



**Sauberes Wasser im sauberen Tank. Trinkwasserhygiene mit certisil® und certinox® – für Ihre Sicherheit**



Bitte beachten Sie die Erläuterungen der Piktogramme sowie die Gefahrenhinweise auf Seite 608 dieses Kataloges.

**HINWEIS**

\* Biozidprodukte vorsichtig verwenden. Vor Gebrauch stets Etikett und Produktinformationen lesen.



Certisil Combina 1.000 F



Certisil Combina 1.000 P



**1 TRINKWASSERKONSERVIERUNG CERTISIL ARGENTO® – OHNE CHLOR\***  
Silberionen machen klares Trinkwasser haltbar und schützen bis 6 Monate vor Wiederverkeimung.

**CERTISIL ARGENTO 1.000 F OHNE CHLOR\***  
1 ml/10 l. Inhalt 100 ml, reicht für 1.000 l Wasser

Biozid-Registriernummer: N-58041  
Achtung: H411

**9945650 15,50**  
Grundpreis pro 1 Liter = 155,00

**CERTISIL ARGENTO 10.000 P OHNE CHLOR\***  
1 g/100 l. Inh. 100 g Pulver, reicht für 10.000 l Wasser

Biozid-Registriernummer: N-58040  
Achtung: H410

**9945660 28,95**  
Grundpreis pro 1 kg = 289,50

**2 TRINKWASSERREINIGER CERTISIL COMBINA® – MIT CHLOR\***  
Frischwasser in Süd- und Osteuropa und den Tropen enthält fast immer viele Bakterien und Krankheitserreger. Chlor desinfiziert Frischwasser aus unsicheren Quellen, Silberionen schützen bis 6 Monate vor Wiederverkeimung.

**CERTISIL COMBINA 1.000 F MIT CHLOR\***  
1 ml/10 l. Inhalt 100 ml, reicht für 1.000 l Wasser

Biozid-Registriernummer: N-58042  
Achtung: H411

**9945720 19,95**  
Grundpreis pro 1 Liter = 199,50

**CERTISIL COMBINA 10.000 P MIT CHLOR\***  
1 g/100 l. Inhalt 100 g Pulver, reicht für 10.000 l Wasser

Biozid-Registriernummer: N-58043  
Achtung: H319, H410

**9945730 31,50**  
Grundpreis pro 1 kg = 315,00



**4 TANKREINIGER CERTINOX® TANKFRISCH**  
Muffiger Geruch, schlechter Geschmack und Kalk in Wassertanks und Leitungen als Folge langer Stillstandszeiten werden mit Zitronensäure beseitigt.

Achtung: H319

**CERTINOX TANKFRISCH 25 P**  
10 g/1 l. Inhalt 250 g Pulver, reicht für 25 l Spülmenge  
**9945610 16,95**  
Grundpreis pro 1 kg = 67,80

**CERTINOX TANKFRISCH 50 P**  
10 g/1 l. Inhalt 500 g Pulver, reicht für 50 l Spülmenge  
**9945612 24,75**  
Grundpreis pro 1 kg = 49,50



**5 PFLEGESET FÜR WASSERANLAGEN\***  
Biozid-Registriernummern: N-58042. Gefahr: H315, H318, H319, H411

**CERTIBOX® 100 SET\***  
Für Tanks bis 100 l. Dieses entkeimt und konserviert klares Wasser. Inhalt reicht für 1.000 l Wasser. Bestehend aus: 1 Flasche certinox TankRein 100 g (Pulver), 1 Flasche certinox TankFrisch 100 g (Pulver), sowie einer Flasche certisil combina 100 ml (flüssig).  
**9945700 38,95**

**CERTIBOX® 250 SET\***  
Für Tanks bis 250 l. Bestehend aus: 1 Flasche certinox TankRein 250 g (Pulver), 1 Flasche certinox TankFrisch 250 g (Pulver) sowie einer Flasche certisil combina 100 ml (flüssig). Ausreichend um 1.000 Liter Wasser zu desinfizieren und anschließend zu konservieren.  
**9945000 47,75**

**3 TANKREINIGER CERTINOX® TANKREIN**  
Algen und Bakterienbeläge in Tank und Leitungen werden mit Aktivsauerstoff entfernt.  
Gefahr: H315, H318

**CERTINOX TANKREIN 250 P**  
1 g/1 l. Inhalt 250 g Pulver, reicht für 250 l Tankinhalt  
**9945601 18,95**  
Grundpreis pro 1 kg = 75,80

**CERTINOX TANKREIN 500 P**  
1 g/1 l. Inhalt 500 g Pulver, reicht für 500 l Tankinhalt  
**9945602 27,95**  
Grundpreis pro 1 kg = 55,90



**6 TANKREINIGER CERTINOX® SCHLEIMEX**  
Überriechende Beläge im Abwassertank werden mit Aktivsauerstoff und Fettlöser gründlich entfernt.

**CERTINOX SCHLEIMEX 100 P**  
Inhalt 250 g Pulver, reicht für 100 l Tankinhalt  
Gefahr: H314, H290, H302  
**9945981 16,75**  
Grundpreis pro 1 kg = 67,00



≈ KATADYN®

**7 TRINKFLASCHE MIT FILTER BEFREE**  
BeFree™ Filter für sicheres Trinkwasser unterwegs. Zusammenfaltbarer Trinkbeutel, minimales Gewicht (63 g) und geringer Platzbedarf. Einfache Reinigung durch Schütteln oder Schwenken.  
Füllmenge 1 l  
**9931264 69,95**



## Trinkwasserdesinfektion



Achtung

### 8 MICROPUR FORTE TABLET- TEN 1T \*

Inhalt 100 Tabletten.  
o Dosierung 1 Tabl. auf 1 Liter  
Biozid-Registriernummer: N-58039  
Achtung: H319, H410, EUH206

9945905 24,95



Achtung

### 9 MICROPUR FORTE FLÜSSIG 1.000F \*

Inhalt 100 ml.  
o Dosierung 1 ml auf 10 Liter  
Biozid-Registriernummer: N-58037  
Achtung: H411

9945906 20,00

Grundpreis pro 1 Liter = 200,00

MAKING WATER DRINKING WATER

**Micropur® Classic** macht klares Trinkwasser mit Silberionen haltbar und schützt bis 6 Monate vor Wiederverkeimung. Im gereinigten Trinkwasserbehälter werden Bakterien innerhalb von 2 Stunden inaktiviert. Ohne Geschmacksveränderung. Optimal zum Frischhalten von Trinkwasser im Urlaub und auf Reisen.

**Micropur® Forte** desinfiziert Wasser mit Chlor. Silberionen schützen bis 6 Monate vor Wiederverkeimung. Bakteriologische Krankheitserreger und Viren werden in 30 Minuten abgetötet. In südlichen Ländern und den Tropen unentbehrlich für die Erhaltung der Gesundheit!

## Trinkwasserkonservierung



Achtung

### 10 TABLET- TEN MICROPUR CLASSIC 1T \*

Inhalt 100 Tabletten.  
o Dosierung 1 Tabl. auf 1 Liter  
Biozid-Registriernummer: N-58034  
Achtung: H410

9945870 21,95



Achtung

### 11 TABLET- TEN MICROPUR CLASSIC 10T \*

Inhalt 40 Tabletten.  
o Dosierung 1 Tabl. auf 10 Liter  
Biozid-Registriernummer: N-58035  
Achtung: H410

9945871 31,95



Achtung

### 12 MICROPUR CLASSIC FLÜSSIG 1.000F \*

Inhalt 100 ml.  
o Dosierung 1 ml auf 10 Liter  
Biozid-Registriernummer: N-58032  
Achtung: H411

9945910 15,00  
Grundpreis pro 1 Liter = 150,00

Achtung

### 13 MICROPUR CLASSIC PULVER 10.000P \*

Inhalt 100 g.  
o Dosierung 1 g auf 100 Liter  
Biozid-Registriernummer: N-58033  
Achtung: H410

9945900 35,00  
Grundpreis pro 1 kg = 350,00

Einfach gute Pflege

## Trinkwasserkonservierung



Achtung

### 14 AQUA CLEAN 1000 \*

Inhalt 100 ml.  
o Dosierung 1 ml auf 10 Liter  
Biozid-Registriernummer: N-58428  
Achtung: H410

9944950 14,50  
Grundpreis pro 1 Liter = 145,00

Achtung

### 15 AQUA CLEAN 20 \*

Geruchs- und geschmacklos auf Silberbasis.  
Inhalt 100 Tabletten  
o Dosierung 1 Tabl. auf 20 Liter  
Biozid-Registriernummer: N-58424  
Achtung: H410

9944010 28,50



Achtung

### 16 AQUA CLEAN 10.000 P \*

Inhalt 100 g.  
o Dosierung 1 g auf 100 Liter  
Biozid-Registriernummer: N-58425  
Achtung: H410

9944970 30,75  
Grundpreis pro 1 kg = 307,50

Achtung

### 17 AQUA CLEAN 500 \*

Inhalt 50 ml.  
o Dosierung 1 ml auf 10 Liter  
Biozid-Registriernummer: N-58427  
Achtung: H410

9944940 11,75  
Grundpreis pro 1 Liter = 235,00

## Tankreiniger



Achtung

### 18 PURA TANK

Aktiv durch Sauerstoff, geeignet für alle Materialien, geruchs- und geschmacksneutral.  
Achtung: H319

0,5 l 9945740 19,95  
Grundpreis pro 1 Liter = 39,90

Achtung

### 19 CLEAN A TANK

Mit Zitronensäure. Ist immer dann anzuwenden, wenn Ablagerungen Ihr Trinkwassersystem verstopfen. Mit Aqua Clean zur Entkeimung.

Achtung: H319  
500 g 9944230 23,75  
Grundpreis pro 1 Liter = 47,50

Achtung

### 20 PURY

Hochaktives Reinigungsmittel für Fäkalientanks. Mit angenehmer Duftnote, unbedenklich in der Anwendung, materialschonend.

Achtung: H319  
1 l 9977725 12,75  
Grundpreis pro 1 Liter = 12,75

Bitte beachten Sie die Erläuterungen der Piktogramme sowie die Gefahrenhinweise auf Seite 608 dieses Kataloges.

## HINWEIS

\* Biozidprodukte vorsichtig verwenden. Vor Gebrauch stets Etikett und Produktinformationen lesen.



**1 SOLARWASSERBOILER  
FOTHERMO CPVB-10**

9,5 ltr., PV Eingang 42 Voc / 15,5 A, DC Eingang 12 VDC/ 90 W, 24 VDC / 350 W, Leistungsaufnahme 550 W, PV empfohlen 300 W, Heizbereich 10...65 °C, Verluste 0,5 W/K, 7 bar, verstärkte Wohnwagenversion.

Farbe weiß. Maße 30 x 54 x 30 cm (B x H x T), Gewicht 8 kg.

9957736

594,95

**2 NIEDERDRUCK-WARMWASSERBEREITER**

Die Kessel KB 3 und KB 6 sind aus hochwertigem Kunststoff, wärme- und korrosionsbeständig. Leichte und schnelle Montage. Sie sind speziell für den Einbau in mobile Fahrzeuge wie Caravan und Verkaufsfahrzeug bestimmt. Aufheizbar von ca. 30° - 80°C, bei voller Aufheizung vermischbar auf ca. 3-fache Menge.

- o Geringer Stromverbrauch
- o Schnelle Nachheizung mit guter Isolierung
- o Niederdruckboiler (Betrieb nur mit Tauchpumpen)
- o Frostwächter bei Winterbetrieb
- o Ablaufventil für Winterentleerung
- o Wenig Platzbedarf, leicht

Serienmäßige Ausstattung:

- o Thermostat von 30° - 80°C stufenlos regelbar
- o Frostwächter und Überhitzungsschutz
- o 1m Kabel mit Schuko stecker (230 V)
- o Alle Geräte können mit 12 V/200 W oder 24 V/ 400 W sowie 230 V/330 W geliefert werden.

Die Artikel sind nur für den Einbau im Fahrzeug bestimmt.



**KB 3**

300 mm x ø 160 mm, 1,2 kg  
Kombi 380 mm x ø 160 mm, 2 kg



**KB 6**

330 mm x ø 230 mm, 1,7 kg  
Kombi 410 mm x ø 230 mm, 2 kg

Bezeichnung	Inhalt (l)	Spannung (V)/Leistung (W)	Art.-Nr.	Preis
KB 3	3	230 / 660	9977890	229,95
KB 3	3	12 / 200	9977610	270,50
KB 3 Kombi	3	230 / 660+12 / 200	9977480	377,95
KB 6	6	230 / 660	9947550	265,50
KB 6	6	12 / 200	9947560	315,50
KB 6 Kombi	6	230 / 660+12 / 200	9977481	423,50

**3 - 5 DRUCKFESTE WARMWASSERSYSTEME**

**Nautic-Compact LE** ist ein Kombigerät und kann das Brauchwasser über die Warmluftheizung oder einen 230 V / 500 W Heizkörper erwärmen. Elektrisch wird das Wasser auf ca. 70 °C erwärmt. Der Edelstahlbehälter ist mit einer hochwertigen Isolierung ausgestattet und kann bei Frost restlos entleert werden.

Durch die kompakte Bauweise und dem hochwertigem V4A Edelstahlkessel sind die Boiler ideale Begleiter bei geringen Platzverhältnissen. Sie sind druckfest und können serienmäßig oder nachträglich an jede Kaltwasserversorgung mit Schlauchleitung montiert werden.

Der Wasseranschluss ist an Tauchpumpe, Hand- oder Fußpumpe sowie an Druckpumpe möglich. Dank der Isolierung steht Ihnen auch am nächsten Tag noch warmes Wasser zur Verfügung.

Zusätzlich können Sie die Geräte auch mit Wärmetauscher zum Anschluss an den Kühlkreislauf des Motors oder einer Warmwasserheizung bestellen (Typ M / Wärmetauscher, Typ ME / Wärmetauscher und Elektroanschluss).

Alle Geräte können auch mit 12 V/200 W oder 24 V/400 W sowie 230 V/330 W geliefert werden.

Als Sonderausführung können die Geräte auch kombiniert werden mit 230 V und 12 V oder 24 V.

Serienmäßige Ausstattung:

- o Thermostat von 30° - 80°C stufenlos regelbar
  - o Frostwächter und Überhitzungsschutz
  - o 1 m Anschlusskabel mit Schuko stecker
  - o Sicherheitsventil bis 3 bar, inkl. Ablasshahn für Winterentleerung
  - o Brauchwasseranschluss = 10mm Rohrstützen für Wärmetauscheranschluss = 18 mm Rohrschellen
  - o Montageband für Bodenmontage
- Die Artikel sind nur für den Einbau im Fahrzeug bestimmt.

**SICHERHEITSVENTILSET**

Für den Anschluß der Nautic-Compact LE Boiler. Bei Druckwasseranschluß Sicherheitsventilset 3 bar montieren.

9977903

62,25



**3 NAUTIC-COMPACT LE**



**4 NAUTIC-COMPACT E**



**5 NAUTIC-THERM E**

Bezeichnung	Typ	Inhalt (l)	Maße (B x H x T cm)	Gewicht (kg)	Spannung (V)/Leistung (W)	Art.-Nr.	Preis
3 Nautic-Compact	LE	6	23 x 22 x 38	4,0	230 / 500	9977901	523,95
3 Nautic-Compact	LE	10	23 x 22 x 53	5,0	230 / 500	9977902	560,95
3 Nautic-Compact	E	6	22 x 23 x 39	2,8	230 / 660	9977918	482,95
4 Nautic-Compact	E	10	22 x 23 x 54	4,5	12 / 200	9977919	515,50
4 Nautic-Compact	E	10	22 x 23 x 54	4,5	230 / 660	9977920	515,50
5 Nautic-Therm	E	10	30 x 30 x 37	4,5	230 / 660	9977981	540,50
5 Nautic-Therm	E	15	30 x 30 x 45	5,5	230 / 660	9997038	568,50
5 Nautic-Therm	E	20	30 x 30 x 53	6,5	230 / 660	9977982	648,50

Die technisch zulässige Gesamtmasse des Fahrzeugs sowie die technisch zulässige Gesamtmasse auf der Achse dürfen nicht überschritten werden. Nachträglich am Fahrzeug angebrachtes Zubehör verringert die Zuladungsmöglichkeit und beeinflusst die Achslasten. Nachträgliche Änderungen am Fahrzeug (z. B. Abtastung), die die Massewerte des Fahrzeugs beeinflussen, liegen im Verantwortungsbereich des Fahrzeughalters. Weitere Hinweise & Erläuterungen zur Gewichtsthematik finden Sie in den Verkaufsunterlagen und auf den Websites der Hersteller.




**6 BOILER GAS/ELEKTRO**

Duschen, Spülen, Hände waschen – die Truma Boiler und Boiler Elektro sorgen für eine zuverlässige Warmwasserversorgung im Freizeitfahrzeug. Jetzt hat Truma die bewährten Boiler weiterentwickelt und an die stetig steigenden normativen Anforderungen angepasst. Der Boiler Gas / Elektro überzeugt mit einer stärkeren Heizleistung, kompakten Abmessungen und einem schwarzen Design. Boiler, Wandkamin, Kaminklappe (KBS 3), Bedienteil mit 3 m Kabel, Magnetventil mit zusätzlicher Absicherung. Nur für den Einbau im Fahrzeug bestimmt.

Boiler Gas TB*	<b>9955134</b>	<b>893,00</b>
Boiler Gas JG**	<b>9955135</b>	<b>893,00</b>
Boiler Gas/Elektro TB*	<b>9955136</b>	<b>1.153,00</b>
Boiler Gas/Elektro JG**	<b>9955137</b>	<b>1.153,00</b>


**7 BOILER ELEKTRO**

Der elektrische Boiler mit einem Fassungsvermögen von 14 Litern erhitzt das Wasser über ein Elektroheizelement (230 V/850 W). Das Wasser wird von ca. 15 auf 70 °C in ca. 70 min aufgeheizt. Das innovative EPP-Gehäuse isoliert den Boiler gegen Wärmeverlust. Dank dieser speziellen Isolierung sinkt die Wassertemperatur nur um 1 °C pro Stunde. Nur für den Einbau im Fahrzeug bestimmt.

Boiler Elektro TB\* **9955138** **623,00**

\* Inkl. Ablassventil ABO und Winkelanschlüsse für Wasserschläuche Ø 10 mm

\*\* Inkl. Ablassventil ABO und Winkelanschlüsse für feste Rohrverlegung (John Guest System) Ø 12 mm


**8 THERME**
**Speziell für den Caravan.**

Die 5-Liter-Therme bietet Warmwasserkomfort in kleinster Abmessung. Sie nutzt die Heizungswarmluft, um Wasser zu erwärmen. Damit die Therme auch ohne Heizungsbetrieb genutzt werden kann, ist ein elektrisches Heizelement (230 V /300 W) eingebaut. Nur für den Einbau im Fahrzeug bestimmt.

Lieferumfang: Bedienteil, Ablass- und Belüftungsventil (ohne Mischventil). Technische Daten siehe Tabelle unten.

**9977960** **289,00**

Typ	6 BOILER GAS		6 BOILER GAS/ELEKTRO		7 BOILER ELEKTRO	8 THERME
Wasserinhalt (l)	10		10		14	5
Abmessungen (L x B x H mm)	360 x 347 x 261		360 x 347 x 261		405 x 405 x 295	370 x 220 x 230
Gewicht ohne Inhalt (kg)	6,9		7,4		3	2
Pumpendruck max. (bar)	2,8		2,8		2,8	1,2
Gasverbrauch (g / h)	120		120		-	-
Spannungsversorgung (V AC)	-		230		230	230
Stromanschluss	12 V DC		12 V DC / 230 V AC		230 V AC	230 V AC
Stromverbrauch bei 230 V (A)	-		3,7		3,7	1,3
Stromverbrauch bei 12 V in A	Zünden: 0,16 Aufheizen: 0,12 Bereitschaft: 0,05		Zünden: 0,16 Aufheizen: 0,12 Bereitschaft: 0,05		-	-
Leistung Gas / Elektro	1500 W		1500 W / 850 / 1300 W		850 W	300 W
Aufheizzeit Wasser ca. 15°C bis ca. 70°C (Boiler) bis 65°C (Therme)	Gasbetrieb: 31 min.		Gasbetrieb: 31 min. Elektrobetrieb: 29 min. Mischbetrieb: 16 min.		Elektrobetrieb: 70 min.	Elektrobetrieb: 50 min.
Temperaturbegrenzer (°C)	70		70		70	65
System	Tannenbaum	John Guest	Tannenbaum	John Guest	Tannenbaum	Tannenbaum
Art.-Nr.	<b>9955134</b>	<b>9955135</b>	<b>9955136</b>	<b>9955137</b>	<b>9955138</b>	<b>9977960</b>
Preis	<b>893,00</b>	<b>893,00</b>	<b>1.153,00</b>	<b>1.153,00</b>	<b>623,00</b>	<b>289,00</b>

**Zubehör Boiler:** (o. Abb.)

**9 KAMINVERLÄNGERUNG VBO 2**

50 mm Länge (für Wandstärken über 35 mm erforderlich).

**9977070** **45,50**

**10 KAMINKAPPE KBS 3**

reinweiß, Abdeckung für Truma Boiler Wandkamin ab Baujahr 07/2006.

**9990404** **23,99**

**11 KAMINKAPPE KBS 2**

Cremeweiß, Abdeckung für Truma Boiler Wandkamin bis Baujahr 06/2006.

**9977080** **47,99**

**12 SICHERHEITS-/ABLASSVENTIL ABO 2,8 BAR**

TB (Tannenbaum) **9977170** **38,79**

JG (John Guest) **9994779** **38,79**

**13 ABDECKRAHMEN, SCHWARZ**

**9993884** **7,49**

**14 AUFPUTZRAHMEN SCHWARZ**

**9950323** **7,95**

**15 FROST CONTROL TB (TANNENBAUM)**

**9977713** **169,00**

**16 FROST CONTROL JG (JOHN GUEST)**

**9977714** **169,00**

**17 RÜCKSCHLAGVENTIL TB**

**9977750** **9,30**

**18 RÜCKSCHLAGVENTIL JG**

**9977706** **34,49**

**Zubehör Therme:** (o. Abb.)

**19 ABLASSVENTIL MIT DOPPELANSCHLUSS**

**9995638** **11,95**

**20 MISCHVENTIL TRUMA THERME**

**9977980** **39,95**

**21 SICHERHEITS-/ABLASSVENTIL ABO 1,5 BAR**

zwingend erforderlich wenn die Therme an die zentrale Wasserversorgung angeschlossen werden soll.

**9938241** **38,79**

**22 INNENTANK TRUMA-THERME**

**9956382** **85,99**

# Die mobile, ressourcenschonende und umweltfreundliche Trockentrenntoilette in zeitlos cleanem Design.



Trelino® Evo ist eine chemiefreie, ultrabequeme und gewichtsoptimierte Trockentrenntoilette mit ordentlichem Fassungsvermögen und variablen Einsatzmöglichkeiten. Sie ist die perfekte Reisebegleitung in Vans, Wohnmobilen, Gartenhäusern oder auf Segel- und Sportbooten. Bei Bedarf kann ein Lüftersystem an die Toilette angeschlossen werden.

- Ergonomischer Toilettensitz für ultimativen Sitzkomfort
  - Softclose-Automatik für „Wie-zu-Hause“-Gefühl
  - Geringes Eigengewicht
  - Flexible Einbaumöglichkeiten
  - Hygienisch und geruchsneutral
  - Sofort einsatzbereit
  - Sehr gutes Größen- und Gewichtsverhältnis
  - Maximal breit gefächertes Einsatzfeld
  - Absolut wasserresistent
  - Hochwertig verarbeitet und auf Langlebigkeit ausgelegt
  - In Deutschland produziert, unter Berücksichtigung hoher Sozialstandards
  - Optionaler Einsatz eines Lüftungssystems möglich
- Material ABS.



## 1 TRENNTOILETTE EVO S

Volumen Urinkanister 4,5 Liter,  
Volumen Feststoffbehälter 6 Liter.

Belastbarkeit 150 kg. Maße 33 x 29,5 x 39 cm  
(B x H x T). Gewicht 4,3 kg.

weiß	<b>9957846</b>	<b>349,00</b>
anthrazit	<b>9957847</b>	<b>349,00</b>



## 2 TRENNTOILETTE EVO M

Volumen Urinkanister 5 Liter,  
Volumen Feststoffbehälter 8 Liter.

Belastbarkeit 150 kg. Maße 33 x 36 x 39 cm  
(B x H x T). Gewicht 4,5 kg.

weiß	<b>9957848</b>	<b>479,00</b>
anthrazit	<b>9957849</b>	<b>479,00</b>




## 3 TRENNTOILETTE EVO L

Volumen Urinkanister 10 Liter,  
Volumen Feststoffbehälter 10 Liter.

Belastbarkeit 150 kg. Maße 33 x 43,5 x 39 cm  
(B x H x T). Gewicht 5 kg.

weiß	<b>9957850</b>	<b>599,00</b>
anthrazit	<b>9957851</b>	<b>599,00</b>



## 4 LÜFTER ZUBEHÖR SET

Im Trelino® Lüfter Set sind alle Bauteile für die Entlüftung der Trenntoilette enthalten. Der Lüfter kann ganz einfach selbst installiert werden.

Lieferumfang 12 V Lüfter (50 x 50 mm), Wago Klemmen und Schalter, 1,2 m flexibler Lüfterschlauch, Lüftergehäuse, Außenabdeckung, Gummimuffe, inkl. sämtlicher Schrauben.

<b>9957852</b>	<b>169,00</b>
----------------	---------------



## 5 KOMPOSTIERBARE BEUTEL

Inhalt 10 Stück.

Volumen 10 l, geeignet für EVO S	<b>9957854</b>	<b>8,40</b>
-------------------------------------	----------------	-------------

Volumen 30 l, geeignet für EVO M und L	<b>9957855</b>	<b>9,95</b>
---	----------------	-------------



## 6 DUFTBLOCKER

Der Trelino® Duftblocker ist einer der wichtigsten Zubehörartikel für Trenntoiletten. Die spezielle Zusammensetzung sorgt für eine schnelle Abtrocknung der Feststoffe und verhindert die Bildung von unangenehmen Gerüchen. Aufgrund der nährstofffreien, organischen Bestandteile dient das Trelino-Streu der Herstellung hochwertiger Terra Preta (Schwarze Erde).

Inhalt 20 l.

<b>9957853</b>	<b>37,50</b>
----------------	--------------

Grundpreis pro 1 Liter = 1,87



BRUNER

**7 EIMERTOILETTE OPTIPOT**

Tragbare Eimertoilette mit Sitz, Deckel und Tragegriff. Robuste und stabile Kunststoffkonstruktion. Kompakt und leicht zu transportieren, stellt sie eine praktische und bequeme Lösung für den Einsatz im Freien und beim Camping dar. Inhalt des Fäkalientanks 23,5 l.

Belastbarkeit 100 kg. Material Polypropylen. Maße 31 x 37 x 31 cm (B x H x T). Gewicht 1 kg.

9957780 29,90



BRUNER

**8 EIMERTOILETTE OPTITOIL**

Moderne, tragbare Eimertoilette mit Sitz, Deckel und separat verschließbarem Eimer. Sehr stabile Kunststoff-Konstruktion. Als einfaches WC ohne Installationsaufwand konzipiert, ist die Optitoil eine praktische und kostengünstige Alternative zu den verbreiteten Chemietoiletten. Inhalt des Fäkalientanks ca. 7 l.

Belastbarkeit 100 kg. Material Polypropylen. Maße 40 x 33 x 48 cm (B x H x T). Gewicht 2,4 kg.

9928307 64,50



BRUNER

**9 EIMERTOILETTE OPTILOO**

Moderne, tragbare Toilette mit komfortabler Sitzhöhe.

- o Sitz und Deckel sind getrennt hoch- und niederklappbar
- o Herausnehmbarer Eimer mit Verschlussdeckel
- o Mit Toilettenpapierhalter
- o Stabile Konstruktion aus langlebigem PP
- o Modernes Design
- o Toilettenpapier nicht im Lieferumfang enthalten

Belastbarkeit 100 Kg, Material Polypropylen. Maße 41,5 x 43 x 39 cm (B x H x T). Gewicht 2,4 kg.

9928308 78,50

FIAMMA  
home is everywhere**10 BI-POT 30**

Robuste Toilette für eine geruchsfreie Hygiene. Sehr leicht zu reinigen. Kompakt, in alle Teile zerlegbar, für eine gründliche und vollständige Reinigung. Handgriff für bequemen Transport. Große Ablassöffnung, leicht und hygienisch zu entleeren. Kein Verstopfen. Durch die Seitenhaken, werden die Teile zusammengehalten.

Farbe grau. Material Kanister Polyethylen. Deckel und Sitz Polypropylen. Frischwassertank 10 l / Abwassertank 11 l, Maße 34,5 x 30 x 43,5 cm (B x H x T). Gewicht 3,9 kg.

9993685 116,00

**11 BI-POT 34**

Ausführung wie Bi-Pot 30, jedoch:

Farbe grau. Frischwassertank 15 l, Abwassertank 13 l. Maße 36 x 34 x 43,5 cm (B x H x T). Gewicht 4,3 kg.

9993686 120,00

**12 BI-POT 39**

Ausführung wie Bi-Pot 30, jedoch:

Farbe grau. Frischwassertank 15 l, Abwassertank 20 l. Maße 36 x 39,2 x 43,5 cm (B x H x T). Gewicht 4,4 kg.

9993687 121,00

Yachticon  
"Einmal gut Plap"**13 KLAPPTOILETTE**

Praktische Klapptoilette für unterwegs. Sie lässt sich schnell und mühelos verstauen und ist im Handumdrehen einsatzbereit. Umweltschonend, da kein Wasser benötigt wird. Lieferung inklusive 6 Beutel.

Belastbarkeit 120 kg. Material Stahlrahmen Ø 21 mm. Maße 39 x 46 x 40 cm (B x H x T).

9931987 50,50

Yachticon  
"Einmal gut Plap"**15 TOILETTENBEUTEL KOMPOSTIERBAR**

Für Klapptoilette. (Pos. 13)

Maße 51 x 65,5 cm (B x H). Inhalt 20 Stück.

9984631 13,50

WM  
aquatec**14 HANDESINFIZIATIONSGEL SANISEPT\***

- o Hocheffektiv & wirksam gegen Bakterien, Keime, Pilze, Viren etc.
- o Zieht innerhalb von Sekunden ein
- o Sein Glycerolanteil (<1,5%) hilft einer Austrocknung der Haut vorzubeugen
- o Ideal als Reisebegleiter und für zu Hause
- o Hygienische Händedesinfektion gemäß EN 1500
- o Wirksamkeit gegen das Coronavirus SARS-CoV-2 gemäß EN 14476 bestätigt

Inhalt 500 ml.

Achtung: H226, H319. Biozid-Registriernummer N-87950.

9943466 12,95

Grundpreis pro 1 Liter = 25,90



Achtung

BRUNER

**16 ABFALLBEUTEL OPTIBAG**

Kompostierbare Abfallbeutel für Eimertoiletten.

Inhalt 25 Stück.

9928309 9,90

**HINWEIS**

\*Biozidprodukte vorsichtig verwenden. Vor Gebrauch stets Etikett und Produktinformationen lesen.

Bitte beachten Sie die Erläuterungen der Piktogramme sowie die Gefahrenhinweise auf Seite 608 dieses Kataloges.



### 1 PORTA POTTI

Die Porta Potti ist die Grundlage der langlebigen tragbaren Toiletten. Die Toilette verfügt über eine integrierte Deckelverriegelung, eine Aussparung zum Öffnen des Deckels (a), einen verbesserten Schiebergriff (b) sowie einen bequemerer Griff für den Fäkalientank (c). Der Stopper am Fäkalientank hält den Entleerungsstutzen in seiner Stellung fest und macht das Wiedereinsetzen der beiden Tanks noch einfacher (d).

- o Vom Erfinder der tragbaren Toilette entwickelt
- o Exzellente Qualität durch 40 Jahre Erfahrung mit mobilen Sanitärösungen
- o Leichter, hochwertiger Kunststoff
- o Praktische Entlüftungstaste für spritzfreie Entleerung
- o Modernes Design
- o Verbesserter Tragegriff für den Fäkalientank
- o Verbesserter Sitzkomfort



Typ	PP 145	PP 165	PP 335 HDK*	PP 345	PP 365
Maße (B x H x T cm)	38,3 x 33 x 42,7	38,3 x 41,4 x 42,7	34,2 x 31,3 x 38,2	38,3 x 33 x 42,7	38,3 x 41,4 x 42,7
Volumen (l)	15	15	10	15	15
Frischwasser					
Volumen (l)	12	21	10	12	21
Abwasser					
Spülsystem	Balgenpumpe	Balgenpumpe	Kolbenpumpe	Kolbenpumpe	Kolbenpumpe
Sitzhöhe (cm)	32,4	40,8	30,8	32,4	40,8
Füllstandsanzeige Fäkalientank	nein	nein	ja	ja	ja
Füllstandsanzeige Spülwassertank	nein	nein	nein	nein	nein
Gewicht ca. (kg)	3,6	3,8	3,3	3,8	4,0
Art.-Nr.	<b>9931544</b>	<b>9931545</b>	<b>9931546</b>	<b>9931547</b>	<b>9931548</b>
Preis	<b>114,95</b>	<b>124,95</b>	<b>189,00</b>	<b>134,95</b>	<b>149,00</b>

\* inkl. Bodenbefestigungskit



### 2 BODENBEFESTIGUNG FÜR PORTA POTTI 165/365

Ein Kit zur Befestigung der Porta Potti an einer beliebigen Stelle auf dem Fußboden Ihres Fahrzeugs/Boots. Ein einfacher Handgriff löst die Toilette. Durch dieses Kit stellt Ihre mobile Toilette eine komfortable und relativ preiswerte Alternative zum Einbau eines Schwarzwassertanks dar.

**9907169 24,75**

### 3 PORTA POTTI 565

Die Porta Potti 565 hat bei Weitem das bemerkenswerteste Design und die innovativsten Eigenschaften von allen. Das Design bietet ein integriertes Bedienfeld mit Pumpe, Wassernachfülleinheit und Füllstandsanzeige für den Spülwassertank (a). Diese Anzeige und die Füllstandsanzeige (b) des Fäkalientanks zeigen Ihnen an, wann der Spülwassertank nachgefüllt und der Fäkalientank geleert werden müssen. Zusätzlich ist die Porta Potti Excellence standardmäßig mit einem integrierten Toilettenpapierhalter (c) ausgestattet.

- o Vom Erfinder der tragbaren Toilette entwickelt
- o Hervorragende Qualität durch 40 Jahre Erfahrung mit mobilen Sanitärösungen
- o Modernes Design, Toilettenform wie zu Hause
- o Komfortable Sitzhöhe (443 mm)
- o Größere Toilettenschüssel, hauptsächlich in der Tiefe und Breite
- o Integrierter Toilettenpapierhalter

Typ	565 P	565 E
Maße (B x H x T cm)	38,8 x 44,8 x 45,0	38,8 x 44,8 x 45,0
Volumen (l)	15	15
Frischwasser		
Volumen (l)	21	21
Abwasser		
Spülsystem	Kolbenpumpe	Elektrisch
Sitzhöhe (cm)	44,3	44,3
Füllstandsanzeige Fäkalientank	ja	ja
Füllstandsanzeige Spülwassertank	ja	ja
Gewicht ca. (kg)	4,9	5,0
Art.-Nr.	<b>9931549</b>	<b>9931566</b>
Preis	<b>234,95</b>	<b>299,00</b>



Handkolbenpumpe



Elektrische Spülung



### 4 BODENBEFESTIGUNG FÜR PORTA POTTI 565 (BODENPLATTE)

Wenn die Stabilität wichtig ist, zum Beispiel auf einem Boot, können Sie ein Modell auswählen, das auf einer Bodenplatte montiert werden kann.

**9907507 43,75**



### 5 TASCHE FÜR PORTA POTTI

- o Haltbarer Reißverschluss, robustes Taschenmaterial
- o Waschbar (max. 40 Grad)
- o Zwei Griffe

Material 100% Polyester.

für Modelle x35 / x45 **9932023 34,95**

für Modelle x65 **9932024 34,95**

(PP165 / PP365 / PP565)

**clesana™ Die mobile, wasserlose Toilette mit Beutel-Verschweißung**

Sämtliche Hinterlassenschaften werden sicher in Folienbeuteln verschweißt und wandern in die Sammelkassette, vollkommen keim- und geruchsfrei und dazu ganz ohne Wasser. Anschließend erneuert das Clesana-System selbsttätig die Folienauskleidung und ist bereit für den nächsten Toilettengang. Das Display des Clesana-Systems zeigt Ihnen genau an, wann es Zeit ist, das Beutfach zu leeren.

- Einsparung von Frischwasser
- Einsparung der für Chemietoiletten notwendigen Pflegemittel
- Hygiene nach medizinischen Standards
- Frei von Gerüchen
- Einfache Handhabung und Reinigung
- Unabhängigkeit von Entsorgungsstationen und Wasserversorgung
- Geringer Wartungsbedarf

Stromaufnahme max. 22 A. Leistungsaufnahme Standby: 0,28 W. Energieverbrauch Schweißvorgang: 0,55 Wh. Spannung 12 V. Traglast 150 kg. Sitzhöhe 47,8 cm. Farbe weiß. Material ABS.



**6 TOILETTE CLESANA C1 MIT RUND-SOCKEL**

Zur freien Platzierung im Raum oder zur Integration in Möbel.

Maße Toilette 36,3 x 51,5 x 46,1 cm (B x H x T), Display 8,5 x 12,8 x 3,8 cm (B x H x T). Gewicht 13,1 kg.

**9984591 1.360,00**



**7 TOILETTE CLESANA C1 MIT L-ADAPTER**

Zur einfachen Nachrüstung der meisten konventionellen Kassettentoiletten.

Maße 36,3 x 51,5 x 51,6 cm (B x T x H), Display 8,5 x 12,8 x 3,8 cm (B x H x T). Gewicht 13,8 kg.

**9984592 1.360,00**



TOILETTENSYSTEME



**8 WASSER-SCHUTZHAUBE ZU TOILETTE C1**

Spezieller Segelstoff bietet einen zusätzlichen Schutz gegen Wassereintritt. Die Schutzhaube ist passgenau genäht und verfügt über eine hohe Wassersäule.

Farbe grau, Material 100% PES, Maße 16,5 x 35,0 x 2,0 cm (B x T x H), Gewicht 0,1 kg.

**9957825 59,00**



**9 RUND-SOCKEL ZU TOILETTE C1**

Zur freien Platzierung im Raum und für spezielle Nachrüstungen.

Farbe weiß, Maße 34,4 x 6,6 x 31,5 cm (B x H x T), Gewicht 0,65 kg.

**9957823 49,00**



**10 L-ADAPTER ZU TOILETTE C1**

Zur einfachen und schnellen Nachrüstung, u.a. der Baureihen Thetford C220 & C260.

Farbe weiß, Maße 40,6 x 36,1 x 32,3 cm (B x H x T), Gewicht 1,33 kg.

**9957824 89,00**



**11 BARRIERE FOLIENLINER FÜR CLESANA C1**

Ausscheidungen und Toilettenabfälle werden hygienisch in Mehrschicht-Barriere-Folie verschweißt. Ein frischer Barriere-Liner erlaubt im Schnitt 40 Toilettengänge.

Material Polymer. Inhalt 2 Stück.

**9984593 24,95**



**12 SUPER ABSORBER FÜR CLESANA C1**

Bei „kleinen“ Toilettengängen kann optional der Clesana-Superabsorber zur Flüssigkeitsaufnahme verwendet werden.

Material Polymer. Maße gesamt 12 x 22 x 2 cm (B x H x T), 1 Stück 5,5 x 1 x 4 cm (B x H x T). Inhalt 20 Stück.

**9984594 3,50**



**13 PTFE-BAND FÜR CLESANA C1**

Das zum Verschweißen verwendete „PTFE-Band“ (Teflon) hat eine Lebensdauer von ca. 1.500 Anwendungen.

Material PTFE Polytetrafluorethylen. Inhalt 2 Stück.

**9984595 34,95**

Alle Toiletten werden ohne Serviceklappe sowie Wassereinfüllklappe geliefert.



## So komfortabel wie zu Hause: Kassettoilette mit Keramik-Inlay

**Kunststoff war gestern – jetzt ist Leicht-Keramik angesagt!** Mit der Kassettoilette CT 4000 holen Sie sich den von zu Hause gewohnten Sanitärkomfort an Bord. Sie verbindet Funktionalität und ein geringes Gewicht mit hochwertigen Materialien und modernem Design. Dazu bietet sie 18 Detail-Verbesserungen gegenüber dem Vorgängermodell CT 3000.

### 1 KASSETTOILETTE CTS UND CTW 4110

Mit hochwertigem, kratzfestem Keramik-Inlay.

- o Kapazität Fäkalientank 19 Liter
- o Kapazität Spülwassertank 7 Liter (nur CTW 4110)
- o Farbe weiß glänzend
- o Maße 38,2 x 67,2 x 53,0 cm (B x H x T)
- o Anschlussspannung 12 V DC
- o Leistungsaufnahme: max. 2 A bei interner Pumpe
- o Bis zu 30% geringeres Gewicht im Vergleich zu Vollkeramik-Toiletten

Typ	Volumen (l) Frischwasser	Volumen (l) Abwasser	Gewicht (kg)	Art.-Nr.	Preis
CTS 4110	-	19,0	12,0	<b>9983559</b>	<b>1.055,00</b>
CTW 4110	7,0	19,0	12,5	<b>9983561</b>	<b>1.096,00</b>

Passende Serviceklappe auf Seite 403, Pos. 16.

**2 FÄKALIENTANK CTS/CTW 4110/3110** o. Abb.  
Mit Adaptern.

**9938049**

**234,95**

### 3 CASSETTOILETTE C400

Die aufgefrischte Kassettoilette C400 peppt das Badezimmer mit sehr geringem Aufwand optisch auf und bietet gleichzeitig den bewährten Komfort und perfekte Hygiene. Diese Baureihe hat verschiedene einzigartige Eigenschaften, einschließlich einem Fäkalientank mit Rädern und einem einklappbaren Handgriff, was die Handhabung vereinfacht. Außerdem ist der Funktionsmechanismus im Fäkalientank herausnehmbar. Dadurch kann der Tank von innen leicht gereinigt und gepflegt werden, weil eine durchdachte Füllstandanzeige den Füllstand im Fäkalientank bzw. im Spülwassertank zeigt.

#### Vorteile

- o Verbesserter Griff der Verschlussplatte und Bedienfeld C400
- o Optimale Platzausnutzung
- o Leichter, hochwertiger Kunststoff
- o Langlebig, Benutzer- und Wartungsfreundlich
- o Leistungsstarkes Spülsystem



Typ	<b>C402-X</b>	<b>C402-X</b>	<b>C403-L</b>	<b>C403-L</b>
Maße (B x H x T cm)	67,0 x 51,2 x 40,0	67,0 x 51,2 x 40,0	67,0 x 51,2 x 40,0	67,0 x 51,2 x 40,0
Material	Kunststoff	Kunststoff	Kunststoff	Kunststoff
Ausrichtung	links	rechts	links	rechts
Spülsystem	elektrisch	elektrisch	elektrisch	elektrisch
Sitzhöhe (cm)	47,3	47,3	47,3	47,3
Kapazität	19,3	19,3	19,3	19,3
Fäkalientank (l)				
Kapazität	15	15	-	-
Spülwassertank (l)				
Gewicht ca. (kg)	8,8	8,8	8,1	8,1
Art.-Nr.	<b>9984584</b>	<b>9984585</b>	<b>9931569</b>	<b>9931571</b>
Preis	<b>909,95</b>	<b>909,95</b>	<b>939,00</b>	<b>939,00</b>



## Toiletten Festeinbau

Die Thetford Cassettentoiletten: Die Lösung für mobile Sanitäranlagen!

### 4 CASSETTENTOILETTEN C220

Die C220-Cassettentoiletten sind mit einer Toilettenschüssel ausgestattet, die man auf der Toilettenbasis um 2 x 90° drehen kann. Die C220-Cassettentoilette kann freistehend an allen Außenwänden des Fahrzeugs montiert werden. Da Sie die Toilettenschüssel vor der Benutzung drehen können, erfahren Sie optimalen Komfort und verschwenden keinen Platz.

#### Vorteile

- Langlebig, Benutzer- und Wartungsfreundlich
- Einfache Zugänglichkeit des Fäkalientanks von außen
- Leistungsstarkes Spülsystem
- Geräuscharme Spülung
- Integrierter Messbecher in der Entleerungstülle
- Füllstandsanzeige zeigt an, wann der Fäkalientank geleert werden muss
- Entlüftungstaste für spritzfreies Entleeren
- Automatisches Entlüftungsventil: verhindert die Bildung gefährlicher, unter hohem Druck stehender Gase und gewährleistet das spritzfreie Öffnen des Fäkalientanks
- Unabhängige Wasserzufuhr sowie Anschlussmöglichkeiten an den zentralen Wassertanks des Fahrzeugs

Farbe weiß



Typ	C223-S	C223-CS	C224-CW
Maße (B x H x T cm)	36,5 x 49,5 x 58,0	39,4 x 53,4 x 58,0	39,4 x 72,7 x 58,0
Material	Kunststoff	Kunststoff	Kunststoff
Spülsystem	elektrisch	elektrisch	manuell
Sitzhöhe (cm)	49,2	49,2	49,2
Kapazität	18	18	18
Fäkalientank (l)			
Kapazität	-	-	9
Spülwassertank (l)			
Gewicht ca. (kg)	6,8	7,2	8
Art.-Nr.	<b>9960105</b>	<b>9960106</b>	<b>9960107</b>
Preis	<b>655,00</b>	<b>681,00</b>	<b>709,00</b>

### 5 CASSETTENTOILETTEN C260

Die C260 Cassettentoilette ist ein Facelift der C250 Cassettentoilette. Das erfolgreiche, zeitgemäße Design der C250 wurde nicht verändert. Dennoch hat die C260 einige aufregende neue und verbesserte Eigenschaften. Darunter sind zum Beispiel ein stabilerer Sitz & Deckel, ein Schüsseldesign, das die Reinigung erleichtert und eine verbesserte Spülung. Diese Toilette ist auch mit Vollkeramik-Schüssel erhältlich - für ein WC-Erlebnis wie zu Hause.

#### Vorteile

- Optimale Platzausnutzung: 2 x 90° Drehbarkeit der Toilettenschüssel
- Maximaler Sitzkomfort
- Neues Schüsseldesign, besonders leicht zu reinigen
- Hochwertiger Kunststoff für eine langlebige, benutzerfreundliche und wartungsfreundliche Toilette
- Die Keramikversion verspricht maximale Hygiene und Nutzungskomfort, genau wie zu Hause
- Kraftvolles Spülsystem



Typ	C262-CWE		C263-S		C263-CS	
Maße (B x H x T cm)	41,7 x 75,0 x 60,3		34,1 x 48,8 x 60,3		41,7 x 75,0 x 60,3	
Material	Kunststoff	Keramik	Kunststoff	Keramik	Kunststoff	Keramik
Spülsystem	elektrisch	elektrisch	elektrisch	elektrisch	elektrisch	elektrisch
Sitzhöhe (cm)	46,7	47,9	46,7	47,9	46,7	47,9
Kapazität	17,5	17,5	17,5	17,5	17,5	17,5
Fäkalientank (l)						
Kapazität	8	8	-	-	-	-
Spülwassertank (l)						
Gewicht ca. (kg)	8,1	17,2	7,1	16,2	8	17,1
Art.-Nr.	<b>9960120</b>	<b>9960121</b>	<b>9960116</b>	<b>9960117</b>	<b>9960118</b>	<b>9960119</b>
Preis	<b>802,00</b>	<b>1.010,00</b>	<b>688,00</b>	<b>879,00</b>	<b>731,00</b>	<b>945,00</b>



**1 – 7 AUFRISCH-SET (FRESH-UP SET) NEUER START FÜR IHRE „ALTE“ TOILETTE**

Das Toilet Fresh up Set ist eine einfache und preiswerte Möglichkeit, eine gebrauchte Cassettentoilette rundzuerneuern. Zusätzlicher Fäkalientank für längere Reisen? Selbst dann ist das Toiletten-Aufbereitungsset eine perfekte Lösung. Das WC Fresh-up-Set ist für die Cassettentoiletten C2/C3/C4\*, C200, C250/C260, C400\*, C500\* und C220 erhältlich.

\* für Links- und Rechtsmodelle einsetzbar. Hierzu kann die komplette Schiebermechanik einfach um 180° gedreht werden. Für die Modelle C400 und C500 muss der Endbenutzer den Fäkalientank von Links- auf Rechtsmodell ändern (falls zutreffend).

	Typ	Art.-Nr.	Preis
1	C250 / C260	<b>9932164</b>	<b>209,00</b>
2	C220	<b>9932019</b>	<b>209,00</b>
3	C2 / C3 / C4 rechts	<b>9932166</b>	<b>209,00</b>
4	C2 / C3 / C4 links	<b>9932167</b>	<b>209,00</b>
5	C200	<b>9932162</b>	<b>209,00</b>
6	C400	<b>9932165</b>	<b>209,00</b>
7	C500	<b>9932021</b>	<b>209,00</b>



**DOMETIC**

**8 RENEW KIT**

Lässt ältere Toiletten in neuem Glanz erstrahlen. Passend für die Toilettenmodelle CT 3000/CT 4000  
Komplettsatz bestehend aus:  
Toilettsitz inkl. Deckel, Spülringabdeckung, Fäkalientank, Sanitärzusatz  
Gewicht 4 kg. Gefahr: H318, H410.

**9940683**

**259,95**



Gefahr



**THETFORD**  
Loving leisure

**9 TRAGETASCHE CASSETTE CARRY BAG**

Für problemlose Aufbewahrung, einfachen Transport und leichtes Tragen. Vermeiden Sie Kratzer oder Beschädigungen des Tanks. Einfach zu reinigende Tasche ohne Einlaufen (waschbar bei max. 40 Grad).

klein – für die Modelle C200, C220, C250/C260 **9957886**

**34,99**

groß – für die Modelle C2/C3/C4, C400, C500 **9957887**

**34,99**



**HINDERMANN**

**10 TRAGETASCHE FÜR TOILETTEN-KASSETTE C200 UND C250**

Diese Tragetasche kann nicht nur für das diskrete Handling der Toilettenkassetten auf dem Campingplatz genutzt werden, sondern auch zur Aufbewahrung und zum Transport der Zweitkassetten. Aufgrund Ihrer nahezu wasserdichten Ausführung kann die Tasche auch als Strandtasche für nasse Gegenstände, wie z.B. Handtücher, genutzt werden.

Material PVC-Leichtplane. Maße 35 x 26 x 45 cm (B x H x T). Gewicht 0,5 kg.

**9931839**

**47,50**



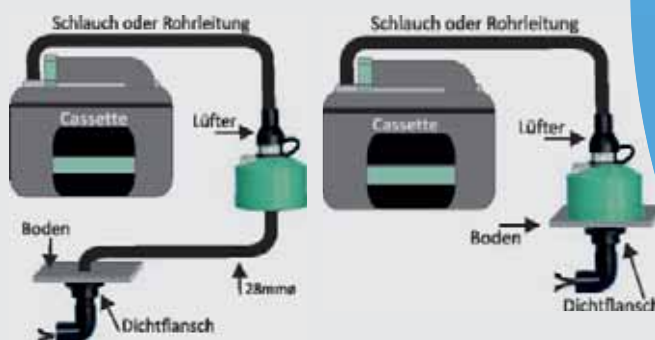
Bitte beachten Sie die Erläuterungen der Piktogramme sowie die Gefahrenhinweise auf Seite 608 dieses Kataloges.

Arbeitet mit einem speziell entwickelten leistungsstarken Absauglüfter. Erzeugt durch hohe Drehzahl effektive Absaugung! Auch alle Gerüche bei der Benutzung werden abgesaugt. Die vermehrte Sauerstoffzufuhr gewährleistet die Zersetzung, Lüfter schaltet nur bei der Benutzung ein – geringer Stromverbrauch. **Vorteile: keine chemischen Zusätze, handelsübliches Toilettenpapier, problemlose Entsorgung, höherer Komfort!**

Alle Bausätze beinhalten – neben Lüfter und Adapterteilen – Filtergehäuse, Filter, Kabelsatz mit Schalter zur Stromversorgung des Lüfters, sowie die kompletten Kleinteile zur Montage (mit sehr differenzierter Montageanleitung). Farbangaben beziehen sich immer auf das Filtergehäuse.



Einbaubeispiele der Bodenvariante SOG® II



**11 TYP B – THETFORD C200**

weiß	9976520	204,95
hellgrau	9976523	204,95
dunkelgrau	9976529	204,95
Dachentlüftung	9976522	204,95
Bodenvariante	9976546	209,95



**12 TYP H – THETFORD C220**

weiß	9976501	204,95
schwarz	9960415	204,95
dunkelgrau	9976503	204,95
Dachentlüftung	9976504	204,95
Bodenvariante	9976505	209,95



**13 TYP F – THETFORD C250/260**

weiß	9976531	204,95
dunkelgrau	9976533	204,95
schwarz	9960417	204,95
Dachentlüftung	9976534	204,95
Bodenvariante	9976551	209,95



**14 TYP D – THETFORD C400**

weiß	9976559	204,95
hellgrau	9976549	204,95
dunkelgrau	9976554	204,95
Dachentlüftung	9976527	204,95
Bodenvariante	9976548	209,95



**15 TYP G – THETFORD C500**

weiß	9976038	204,95
hellgrau	9976039	204,95
dunkelgrau	9976043	204,95
Dachentlüftung	9976044	204,95
Bodenvariante	9976045	209,95



**16 TYP 3000 A – DOMETIC 3000/4000ER**

<b>SERIE</b>		
weiß	9976535	204,95
schwarz	9960416	204,95
dunkelgrau	9976537	204,95
Dachentlüftung	9976538	204,95
Bodenvariante	9976552	209,95



**17 TYP A – THETFORD C2/3/4**

weiß	9976420	204,95
------	---------	--------



**18 FILTERGEHÄUSE EINZELN**

weiß	9991004	34,95
schwarz	9960413	34,95
hellgrau	9991625	34,95
dunkelgrau	9992581	34,95



**19 – 25 ANSCHLUSS ZWEITCASSETTE**

Typ	Geeignete Modelle	Art.-Nr.	Preis
19	A Thetford C2/3/4/220	9976660	17,50
20	B Thetford C200	9976661	17,50
21	Dometic 3000er/4000er Serie	9976544	17,50
22	F Thetford C250/260	9976662	17,50
23	D Thetford C400	9976555	5,20
24	G Thetford C500	9976046	17,50
25	Dometic Saneo 320S	9976513	17,50

**26 + 27 ERSATZFILTER ZU SOG®**

Aktivkohlefilter zum jährlichen Austausch.

27 Türvariante	9976670	12,95
28 Bodenvariante	9976553	38,95







**1 PORZELLANEINSATZ TWUSCH**

Passend für Thetford Toiletten. Während die meisten Toiletten im Wohnwagen oder Wohnmobil aus Kunststoff bestehen und im Laufe der Zeit die werkseitig versiegelte Oberfläche durch biologische, chemische und mechanische Einflüsse anfällig für Ablagerungen und Bakterien wird, hat der Twusch alle Vorteile einer herkömmlichen Haushaltstoilette. Seine Form wurde angepasst und ist somit ganz leicht einsetzbar. Durch Nanoversiegelung (Lotuseffekt) ist der Twusch leichter zu reinigen und es wird bis zu 75 % weniger Wasser verbraucht. Das schont die Umwelt und macht das Leben im Wohnmobil und Wohnwagen noch ein bisschen einfacher. Einbauset optional.

Material Porzellan. Maße 20 x 12 x 25 cm (B x H x T). Gewicht 0,3 kg.

passend für C2/C3/C4	<b>9961323</b>	<b>159,95</b>
passend für C200	<b>9961324</b>	<b>159,95</b>
passend für C220	<b>9961325</b>	<b>159,95</b>
passend für C250	<b>9961326</b>	<b>159,95</b>
passend für C260	<b>9961327</b>	<b>159,95</b>
passend für C400	<b>9961328</b>	<b>159,95</b>
passend für C500	<b>9961329</b>	<b>159,95</b>



Achtung

**2 EINBAUSET TWUSCH**

Lieferumfang 1 Twusch Porzellan-einsatz, 1x Sanitär-Silikon Weiß, 3x Holzspatel, 1x Nanotol (50ml) Sanitär 2in1 Refresher, 2x Reinigungspads, 1x Paar Latex-Einweghandschuhe, 1x Microfasertuch.

Achtung: H319, EUH208: Enthält 4,5-Dichlor-2-octyl-2H-isothiazol-3-on. Kann allergische Reaktionen hervorrufen.

**9961330 34,95**

3 + 4



**3 BAJONETTANSCHLUSS**

Gerade für 3"-Rohr  
**9973770 10,50**

**4 PASSSTÜCK 3"**

Aussengewinde. Für Tankanschluss  
**9973670 8,90**

5



**5 PASSSTÜCK 3"**

Innengewinde. Für Tankanschluss  
**9973680 12,25**

**6 PASSSTÜCK**

Zur Montage zwischen Tank und Hauptventil. Mit Gummidichtung  
**9973710 12,50**

7



**7 ABWASSERSCHLAUCH 3"**

Verstärkte Ausführung. Flexibel, ca. 60 cm lang, ausgezogen jedoch 260 cm lang  
**9973650 18,95**

**8 BAJONETTANSCHLUSS**

Gebogen für 3"-Rohr  
**9973760 18,50**

11



**9 VENTILDECKEL**

**9973660 8,95**

**10 PASSSTÜCK 3"**

Innengewinde  
**9973730 9,20**

**11 PASSSTÜCK 3"**

Für Bajonettanschluss 3"  
**9973700 9,00**



**12 HAUPTVENTIL 3"**

Mit Gummidichtung und 4 Schrauben  
**9973690 33,25**



**13 SCHLAUCHBOX**

Zur Aufbewahrung von 1½" oder 3" oder Entleerungsschläuchen.  
**9931855 49,95**



**14 ABWASSERSCHIEBER**

Zur schnellen Entleerung von Tanks. Unten mit Gewindeauslass 1½" (38 mm) mit Schraubdeckel, auf der anderen Seite ein Einlass zum Einkleben.  
Maße 81 x 170/225 x 105 mm (B x H x T). Gewicht 283 g.  
**9973703 35,75**



**15 SIPHON-GERUCHSVER-SCHLUSS**

Mit Sieb, Stopfen und Kette, Farbe weiß. Schlauchanschluß 19 mm.  
**9972000 21,75**



**16 SIPHON-GERUCHSVER-SCHLUSS**

Ohne Reinigungsöffnung, Ein-/Auslauf.  
19 mm **9972670 15,50**  
25 mm **9972671 19,75**



**17 ERSATZSTOPFEN MIT KUGELKETTE**

Passend zu Position 18 und 19.  
**9930011 6,60**



**18 KUNSTSTOFFABLAUF-VENTIL**

Komplett mit Dichtung, Stopfen gerade und Kette. Schlauchanschluß 19 mm.  
**9930008 7,90**



**19 KUNSTSTOFFABLAUF-VENTIL**

Komplett mit Dichtung, Stopfen abgewinkelt und Kette. Schlauchanschluß 19 mm.  
**9930009 7,80**



## 20 ABWASSERANSCHLUSS

Mit diesem Abwasseranschluss für Cassettoiletten können Sie Ihre Toilette mit dem öffentlichen Abwasserkanal auf dem Campingplatz (wenn vorhanden) verbinden. Ihre Vorteile: kein lästiges Entleeren von Fäkalienkassetten und keine Verwendung von chemischen Zusätzen mehr erforderlich. Die Toilette kann jederzeit wieder in den Urzustand zurück versetzt werden. Anschluss mit dem separat zu bestellenden flexiblen Anschlussschlauch HT 110. Im Nenndurchmesser 110 mm.

für Thetford Toilette C2/3/4	<b>9976401</b>	<b>219,00</b>
für Thetford Toilette C200/C250/C260	<b>9976400</b>	<b>344,95</b>
für Thetford Toilette C400/C500	<b>9976407</b>	<b>279,00</b>
für Dometic Toilette CTS/CTW3000/4000/4110	<b>9976413</b>	<b>367,95</b>



## 21 ZERHACKERPUMPE 12 V

Mit dieser Zerhackerpumpe verwandeln Sie Ihre Toilette in eine Zerhackertoilette. Die Montage erfolgt direkt unter dem Toilettenflansch an Stelle der Cassette. Die Pumpe ist einfach zu montieren. Angesteuert wird diese über einen mitgelieferten separaten Tastschalter. Die Montage kann jederzeit rückgängig gemacht werden.

für Thetford Toilette C2/3/4	<b>9976464</b>	<b>699,00</b>
für Thetford Toilette C200/C250/C260	<b>9976463</b>	<b>712,95</b>
für Thetford Toilette C400/C500	<b>9976462</b>	<b>712,95</b>
für Dometic Toilette CTS/CTW3000/4000/4110	<b>9976459</b>	<b>723,50</b>



## 22 ABWASSERROHR HT DN-110

Anschlusssatz 3-tlg. für Thetford und Dometic. Abflussrohr im Nenn- $\phi$  110 mm für Abwasseranschlüsse Thetford und Dometic Toiletten. Zur Zeit nicht für die Thetford-Toilette C2 – C4 geeignet!

Maße 18 x 93 x 13 cm (L x B x H). Gewicht 1,4 kg.

**9976417** **88,25**



## 23 FLEXIBLER ANSCHLUSSSCHLAUCH HT DN-110, 80 CM LÄNGE

Diesen Schlauch in Größe HT-100 können Sie in Verbindung mit allen Abwasseranschlüssen für Thetfordtoiletten verwenden. Dieser ist besonders praktisch, wenn Sie mit festen Rohren nicht aus dem Wohnwagenboden rauskommen, weil sich unter der Toilette der Rahmen des Fahrgestells Ihres Wohnwagens befindet. Die Standardlänge beträgt 80 cm im ausgezogenen Zustand. Im Nenndurchmesser 110 mm.

**9976402** **88,95**



## 24 STADTWASSERSPÜLUNG FÜR THETFORD UND DOMETIC TOILETTEN

Anschluss Ihrer Einbaut Toilette an das Stadtwassersystem. Geeignet für alle Thetford- und Dometic Toiletten. Ausgestattet mit servogesteuerten Magnetventil in 12V und verfügt über ein Durchflussmengenventil. Diese Stadtwasserspülung wird mit dem Spülschalter der Toilette gekoppelt und auch angesteuert. Ihr Vorteil, Sie brauchen keinen Spülwassertank mehr befüllen.

**9976403** **251,50**



## 25 FROSTSCHUTZMITTEL WINTER BAN

Schützt bei Außentemperaturen von bis zu  $-45^{\circ}\text{C}$  vor Frostschäden, Korrosion, Ablagerungen und Algenwuchs. Schmiert Pumpen und Ventile. Für Leitungen und Geräte aus Kupfer, Messing und Kunststoffen. Geschmack- und geruchslos.

3,78 l **9957795** **30,25**  
Grundpreis pro 1 Liter = 7,99



Bitte beachten Sie die Erläuterungen der Piktogramme sowie die Gefahrenhinweise auf Seite 608 dieses Kataloges.



## Elektrisches-Kugelhahnventil-System

Öffnet, schließt und entleert komfortabel (Ab-)Wasserkreisläufe. Durch eine einzigartige Kombination verschiedener Spezialfunktionen nachhaltig und zuverlässig.

Das LILIE Rohrstecksystem GrauGELB® 40 mm mit Doppel-O-Ring verbindet Rohr, Kugelhahnventil und Muffen schnell und einfach und gleichzeitig sicher und dicht. O-Ring 1 ist dabei in den Außenringnuten der Rohrenden fixiert. O-Ring 2 ist in den Innenringnuten des Ventilkörpers und der Muffen angeordnet. Beim Einstecken des Rohrendes greifen die beiden O-Ringe dann in die jeweils komplementäre Nut am anderen Bauteil. Der Doppel-O-Ring dichtet ab und sichert gleichzeitig die Verbindung. Dabei bleibt die Verbindung flexibel, so dass ein Nachjustieren möglich ist. Im Unterschied zur üblichen Verklebung kann die Verbindung aber bei Bedarf wieder gelöst und neu montiert werden. Auch Spannungsrisse werden vermieden.

### Ihre Zusatznutzen:

- o Anti-Blockier-Automatik (DBGM reg.)
- o Hochleistungs-Antrieb (DBGM reg.)
- o Repetierverschluss (DBGM reg.)
- o Hohe Abflussleistung (DBGM reg.)
- o Fernsteuerbar
- o Manueller Notbetrieb



### 1 ELEKTRISCHES-KUGELHAHNVENTIL-SYSTEM

GrauGELB® 40 mm Entleerungssystem. Ventilkörper mit Hochleistungsantrieb. Steckgewinde beidseitig mit integrierten O-Ringen für LILIE-Rohrstecksystem. Durchfluss 530 mm<sup>2</sup> oder 855 mm<sup>2</sup>.

Rohre und Steckverbinder zur schnellen Steckmontage finden Sie unten.

Kunststoff 1 1/4" (530 mm<sup>2</sup>)

9932656

132,95

Kunststoff 1 1/4" (855 mm<sup>2</sup>)

9960687

151,95




### 2 ELEKTRISCHES-KUGELHAHNVENTIL-SYSTEM, MESSING

Ventilkörper mit Hochleistungsantrieb, Schraubgewinde beidseitig mit 1 1/4".

Messing 1 1/4"

9927824

141,95



### 3 ELEKT. ENTLERUNGSLÖSUNG 12 V, KOMPLETT KONFEKTIONIERT ENTLERUNGSSYSTEM 40 MM

Anschlussfertig an den Tank.

9929756

169,00

### 4 ELEKTRISCHES-KUGELHAHNVENTIL-SYSTEM, KUNSTSTOFF

Ventilkörper mit Hochleistungsantrieb. Das Ventil kann über einen 4-poligen Schalter angesteuert werden. Mit 50 cm Rohr DN40 und Winkel.

9929755

143,50



### 5 ELEKTRISCHES-KUGELHAHNVENTIL-SYSTEM, MESSING

Ventilkörper mit Hochleistungsantrieb mit 1" bzw 1 1/4"-Wanddurchführungsanschluss inkl. Dichtring und Befestigungsmutter und 90° Abgangsstützen mit 40 mm.

Anschluss 1"

9923408

139,95


Anschluss 1 1/4"

9916839

139,95

## Rohrstecksystem 40 mm mit Doppel-O-Ring

Verbindet Rohr, Kugelhahnventil und Muffen schnell und einfach und gleichzeitig sicher und dicht.



### 6 T-ROHRVERBINDER

40 mm inkl. O-Ring.

9960691

7,60



### 7 ROHRVERBINDER GERADE

40 mm inkl. O-Ring.

9935103

3,95



### 8 ROHR 40 MM BEID. MIT O-RING

Länge 55 mm

9960686

7,10

Länge 70 mm

9960688

5,70

Länge 125 mm

9984588

6,30

Länge 500 mm

9935105

9,70



### 9 ROHRVERBINDER GERADE

Verschraubung 40/32 mm inkl. O-Ring mit AG 1 1/4".

9936257

5,80



### 10 ROHRVERBINDER GERADE

Verschraubung 50/40 mm inkl. O-Ring mit AG 1 1/4".

9935104

5,70




### 11 WINKEL ROHRVERBINDER

90° inkl. O-Ring.

9935689

5,80



### 12 WINKEL ROHRVERBINDER

45° Entleerungssystem GrauGELB® 40 mm.

9960689

7,50



### 13 ÜBERGANGSVERBINDUNGSSTÜCK INNEN - Ø 40MM

Bestehend aus Verbinder und zwei Schlauchschellen.

Maße 5,8 x 8,9 x 5,8 cm (B x H x T).

9984587

9,80





**14 MUFFE, 28 MM**  
Mit Dichtung **9971100** **9,70**




**15 MUFFE, 28 MM MIT RS-VENTIL**  
Mit Dichtung **9971101** **9,20**



**16 ÜBERGANGSSTÜCK MUFFE/ABWASSERSCHLAUCH**  
Mit Dichtung **9971109** **5,00**



**17 WINKEL 45°, 28 MM**  
**9971102** **8,10**



**18 REDUZIERSTÜCK FÜR 28 MM**  
Ø 28 mm auf 25 mm **9971107** **3,20**  
Ø 28 mm auf 19 mm **9971108** **3,20**



**19 T-STÜCK 90°, 28 MM**  
Mit Dichtung **9971106** **11,75**



**20 T-STÜCK 45°, 28 MM**  
Mit Dichtung **9971105** **11,25**




**21 WINKEL 90°, 28 MM**  
Mit Dichtung **9971104** **8,20**



**22 ROHR 1 M LANG**  
**9971103** **5,40**  
Grundpreis pro 1 Meter = 5,40

**23 WANDHALTER**  
Für 19 - 25 mm Schlauch, als Geruchsverschluss. Gegen Herausfallen durch Klammern gesichert.

**9972375** **17,50**



**24-41 STECKBARES ABWASSER-ROHRSYSTEM**

Durch das Stecksystem ist eine kostengünstige und sichere Montage des Abwasserrohres möglich. Kein Schrauben, Kleben oder Schweißen, einfach ineinanderstecken. Das Rohr mit einer Wandstärke von 1,5 mm ist schlag- und stoßempfindlich, frostsicher und entspricht hygienischen Anforderungen. Temperaturbeständig von -40 °C bis +80 °C.

**24 Rohr Ø 28 x 1,5 mm, 1 m**  
**9972210** **11,25**  
Grundpreis pro 1 Meter = 11,25

**Rohr Ø28 x 1,5 mm, 2 m**  
**9997859** **8,70**  
Grundpreis pro 1 Meter = 4,35



**25 MUFFE**  
**9972280** **4,00**



**26 REDUZIERSTÜCK**  
Ø 19 mm **9972290** **4,00**



**27 T-STÜCK**  
**9972250** **9,10**



**28 WINKEL 90°**  
**9972260** **7,90**



**29 WINKEL 45°**  
**9972240** **7,90**



**30 ÜBERGANGSSTÜCK**  
Ø 19 mm **9972270** **3,90**



**31 ÜBERGANGSSTÜCK**  
Ø 20 mm **9972620** **5,10**



**32 ÜBERGANGSSTÜCK DUSCH-WANNE**  
**9972630** **5,20**



**33 ROHRSCHELLE**  
**9972640** **5,30**



**34 ABWSSERTANK-DICHTUNG**  
**9972680** **6,50**



**35 GERUCHSVERSCHLUSS**  
Für 28 mm Rohr mit Reinigungsöffnung.  
**9972370** **15,50**



**36 SIPHON**  
2 Zugänge, 24 mm für 28 mm Rohr.  
39 mm **9972330** **23,95**  
33 mm **9972340** **24,75**



**37 SIPHON**  
Für 28 mm Rohr mit 2 Zugängen  
39 mm mit Restesieb.  
**9972331** **25,75**



**38 ERSATZSIEB**  
für Position 37.  
**9991214** **9,80**



**39 BECKENAUSLAUF**  
für 28 mm Rohr mit Winkel, komplett mit Kettchen und Stopfen Ø 25 mm, mit Niro-Innenteil.  
**9971995** **19,75**



**40 WASSERABFLUSS**  
Mit 24 mm Rohranschluss für 28 mm Rohr.  
33 mm **9972320** **20,50**  
39 mm **9972310** **20,75**



**41 ABWASSERENTSORGUNGSS-SET**

Zum Anschluss an den Abwasserstutzen/das Abwasserrohr, bestehend aus Abwasserstutzen 0,25 m (zur mobilen Entsorgung) sowie Abwasserrohr-Verlängerung 3 m zur Entsorgung z.B. auf Komfort Campingplätzen. Ø 28 mm, passend auf Anschluss 28 mm Außendurchmesser fahrzeugseitig.

**9923724** **38,50**  
Grundpreis pro 1 Meter = 12,83



**1 AQUA KEM® BLUE**

Bekannte Toilettenflüssigkeit für die tägliche Pflege des Fäkalientanks Ihrer mobilen Toilette. Mit kraftvoller und effektiver Wirkung.

2 l **9975930** **17,95**  
Grundpreis pro 1 Liter = 8,98

**2 AQUA KEM® GREEN KONZENTRAT**

Zweifach konzentrierte, grüne Sanitärflüssigkeit für den Fäkalientank Ihrer Cassette- und Campingtoilette.

Gefahr: H318, EUH208- Enthält Isoeugenol (97-54-1). Kann allergische Reaktionen hervorrufen.  
0,75 l **9932017** **18,75**  
Grundpreis pro 1 Liter = 24,99

**3 AQUA RINSE SPRAY**

Toilettenschüsselspray, speziell für Toiletten ohne integriertem Spülwassertank.

0,5 l **9916854** **7,00**  
Grundpreis pro 1 Liter = 14,00

**4 AQUA RINSE KONZENTRAT**

Zweifach konzentrierte, frisch duftende Flüssigkeit für den Spülwassertank Ihrer Cassette- und Campingtoilette.

Achtung: H317, H319.  
0,75 l **9932018** **15,95**  
Grundpreis pro 1 Liter = 21,26

**5 TOILETTENREINIGER BOWL CLEANER**

Für Kunststoff- oder Keramik-Toiletten. Entfernt leicht Schmutz- und Kalkablagerungen, sorgt für optimale Hygiene und Glanz.

Achtung: H319.  
0,75 l **9945574** **10,50**  
Grundpreis pro 1 Liter = 14,00

**6 GUMMI-PFLEGESPRAY**

Gleitmittel für mobile Toiletten. Auch für die Pflege, Konservierung und Schmierung von Dichtungen, Schließern, Scharnieren, Markisenlaufschienen usw.

Gefahr: H222, H229.  
200 ml **9945586** **7,10**  
Grundpreis pro 1 Liter = 35,50

**7 TOILETTENFLÜSSIGKEIT DUO TANK CLEANER CONCENTRATED**

Leistungsstarker, konzentrierter, periodischer Reiniger für den Fäkalien- und Grauwassertank.

- o Entfernt Kalk, Verkrustungen und Fettablagerungen
- o Verlängert die Lebensdauer der Tanks
- o Kein Schrubben erforderlich!

Gefahr: H314, H412.  
0,8 l **9960786** **15,75**  
Grundpreis pro 1 Liter = 19,69



**8 AQUA KEM® BLUE KONZENTRAT**

Zweieinhalbfaches Konzentrat für die tägliche Pflege des Fäkalientanks Ihrer mobilen Toilette. Mit kraftvoller und effektiver Wirkung.

Gefahr: H302, H318, H410.  
0,78 l Blue **9931572** **19,50**  
Grundpreis pro 1 Liter = 25,00  
0,78 l Lavendel **9931573** **19,50**  
Grundpreis pro 1 Liter = 25,00  
0,78 l Eucalyptus **9960785** **19,50**  
Grundpreis pro 1 Liter = 25,00



**9 AQUA KEM® BLUE SACHETS DOSE**

Toilettenbeutel mit kraftvoller Wirkung, komplett wasserlöslich, für die tägliche Pflege des Fäkalientanks Ihrer mobilen Toilette. Unterdrückt unangenehme Gerüche, unterstützt die Zersetzung und vereinfacht dadurch die Entleerung.

Inhalt 15 Stück. Gefahr: H302 + H332, H315, H318, H410. EUH208: Enthält EUCALYPTOL (470-82-6). Kann allergische Reaktionen hervorrufen.  
375 g **9960223** **20,95**  
Grundpreis pro 1 kg = 55,85



**10 FLÜSSIGKEIT FÜR GRAUWSSERTANK GREY WATER FRESH CONCENTRATED**

- o Verhindert unangenehme Gerüche aus den Abflüssen
- o Reduziert die Bildung von Ablagerungen im Grauwassertank
- o Hält das Grauwasser länger frisch und sauber
- o Geruchlose Entleerung des Grauwassertanks

Gefahr: H302, H315, H318, H410.  
0,8 l **9960224** **10,88**  
Grundpreis pro 1 Liter = 13,60



**11 POWERPODS®**

- o Jedes Mal die richtige Dosierung
- o Hervorragende Geruchskontrolle
- o Verflüssigt Fäkalien für eine leichtere Tankentleerung
- o Konzentrat, Standarddosis: 1 Pod

**POWERPODS® BIO**

Mikrobiologisches Produkt  
Achtung: H319, H412.  
EUH208 - Enthält Citral(5392-40-5), Acetic acid, (4-tert-butylcyclohexyl) ester (32210-23-4), Benzyl salicylate (118-58-1), 2-methylundecanal (110-41-8), Dodecanal (112-54-9), Isoeugenol (97-54-1), LAVANDULA HYBRIDA EXTRACT (91722-69-9). Kann allergische Reaktionen hervorrufen.

20 Pods 25 g pro Pod **9984582** **29,95**  
Grundpreis pro 1 kg = 59,90

**POWERPODS® BLUE**

Gefahr: H302, H315, H317, H318, H335, H410.  
20 Pods 25 g pro Pod **9984583** **26,95**  
Grundpreis pro 1 kg = 53,90



**12 BADREINIGER**

Zur gründlichen und einfachen Reinigung sämtlicher Kunststoffoberflächen, einschließlich der Toilette sowie Ihrer Badezimmer Einrichtung.

Achtung: H319.  
0,5 l **9945533** **7,80**  
Grundpreis pro 1 Liter = 15,60



Bitte beachten Sie die Erläuterungen der Piktogramme sowie die Gefahrenhinweise auf Seite 608 dieses Kataloges.



**13 TOILETTENSpray TOIRINSE**  
Biologisch abbaubares Spray für mobile Toiletten. Hält die Toilettenschüssel sauber, verleiht einen angenehmen frischen Duft und trägt zur Reduktion des Wasserbrauchs bei, da weniger Spülungen benötigt werden. Löst bereits vorhandene Ablagerungen wie Urinstein, gelbe Ränder sowie Kalk und schützt vor neuen Belägen.

Inhalt 0,5 l.

**9984651 10,00**

Grundpreis pro 1 Liter = 20,00

CAMPINGGAZ



**14 INSTABLUE STANDARD 2,5 L**  
Sanitärzusatz für Chemie-Toiletten, hemmt Geruchsbildung, zersetzt Fäkalien, ohne Formaldehyd, Karbolsäure und Chlor. Mit Kindersicherheitsverschluss.

2,5 l **9930051 15,95**  
Grundpreis pro 1 Liter = 6,38



**15 TOILETTENFLÜSSIGKEIT SOLBIO ORIGINAL**  
Hält Toilette, Fäkalien-, WC-Spülwasser und Abwassertank sauber und baut Abfallstoffe ab und ermöglicht die einfache Entleerung des Tanks. Entfernt und vermeidet Urinstein- und Kalkablagerungen und verhindert Gerüche. Ohne Chemikalien oder synthetische Stoffe.

0,8 l **9984589 17,95**  
Grundpreis pro 1 Liter = 22,44

1,6 l **9976282 27,95**  
Grundpreis pro 1 Liter = 17,47



**16 TOILETTENFLÜSSIGKEIT SOLBIO MARINE**  
Solbio Marine ist weltweit führend in natürlichen Sanitärflüssigkeiten für mobile Toiletten und Abwassertanke. Eine einzigartige 4 in 1 Sanitärflüssigkeit: Auffangbehälter, Spülbehälter, Abwassertank und ein effektives selbstreinigendes Mittel.

1,6 l **9960779 29,95**  
Grundpreis pro 1 Liter = 18,72



**17 TANKERFRISCHER MYFRESH TANK**

Die umweltfreundliche Lösung für einen frischen Abwassertank. Easydriver myfresh@tank enthält natürliche Mikroorganismen, die auch hartnäckige Verschmutzungen zersetzen.

1 l **9957856 15,95**  
Grundpreis pro 1 Liter = 15,95



**18 TANKREINIGER MYCLEANTANK**

Reinigt den Frischwassertank mit 3 % stabilem Wasserstoffperoxid wirkungsvoll Verschmutzungen, Ablagerungen, Keime und Algen.

1 l **9940793 14,95**  
Grundpreis pro 1 Liter = 14,95

Yachticon



**19 WC ÖL**

Schmiert und schützt alle Gummidichtungen Ihres WCs, entfernt Salzablagerungen, verhindert das Zusetzen der Pumpventile. EUH208: Enthält Kolophonium. Kann allergische Reaktionen hervorrufen, EUH210.

100 ml **9977723 10,25**  
Grundpreis pro 1 Liter = 102,50



Gefahr

Yachticon



**20 ABWASSERTANK SUPER REINIGER**

Entfernt durch die oxidierende Kraft reinen Sauerstoffs auch hartnäckige Verschmutzungen und Ablagerungen in Abwasser- und Grauwassertanks, Schläuchen und Leitungen. Pulverkonzentrat, leicht zu dosieren, Chlorfrei und sparsam.

Gefahr: H302, H314, H412.  
750 g **9984632 23,25**  
Grundpreis pro 1 kg = 30,99

DOMETIC  
OUTDOOR



**21 SANITÄRZUSATZ POWERCARE TABS**

Verhindert Gerüche im Fäkalientank von portablen Toiletten. Gefahr: H318, H410. Inhalt 16 Stück.

400 g **9957870 22,95**  
Grundpreis pro 1 kg = 57,38

Yachticon



**23 SANITÄRFLÜSSIGKEIT PURY BLUE**

Hocheffektive Sanitärflüssigkeit / Sanitärreiniger für Camping-WCs und Fäkalientanks, hilft Fäkalien und Toilettenpapier zu zersetzen. Vermeidet die Bildung unerwünschter Gerüche. Reinigt Ihren Tank und hält ihn sauber.

Achtung: H319. EUH208: Enthält Linalool. Kann allergische Reaktionen hervorrufen.

2 l **9984627 14,75**  
Grundpreis pro 1 Liter = 7,38

Yachticon



**24 SANITÄRFLÜSSIGKEIT PURY GREEN**

Hocheffektive Sanitärflüssigkeit / Sanitärreiniger auf ökologischer Basis für alle Camping-WCs und Fäkalientanks, hilft Fäkalien und Toilettenpapier zu zersetzen. Vermeidet die Bildung unerwünschter Gerüche und hilft Fäkalien und Toilettenpapier zu zersetzen. Reinigt Ihren Tank und hält ihn sauber. Achtung H319.

2 l **9984628 14,75**  
Grundpreis pro 1 Liter = 7,38

Yachticon



**25 SANITÄRFLÜSSIGKEIT PURY RINSE**

Reinigt mit Zitronensäure Frischwassertanks in mobilen Toiletten. Sorgt für frischen Geruch durch Lavendelöl. Entfernt Wasserstein, Kalk und andere Ablagerungen. Enthält Pflegemittel. Hält das Gummi der Schieber und Ventile funktionstüchtig. EUH210.

2 l **9984629 13,50**  
Grundpreis pro 1 Liter = 6,75

DOMETIC  
OUTDOOR



**22 SANITÄRZUSATZ GREEN CARE TABS**

Kraftvoll und umweltschonend. Achtung: H319. Inhalt 16 Stück.

440 g **9957872 23,95**  
Grundpreis pro 1 kg = 59,88



Bitte beachten Sie die Erläuterungen der Piktogramme sowie die Gefahrenhinweise auf Seite 608 dieses Kataloges.





### 1 MIKROBIOLOGISCHER ABWSSERTANK-ZUSATZ FRESH

Mikrobiologischer Abwassertank Zusatz für Caravans, Wohnmobile und Boote. Es ist die Lösung gegen schlechte Gerüche.

- o Kompletter frei von Chlor oder anderen aggressiven Chemikalien
- o Materialschonend, greift keine Dichtungen oder Rohleitungen an.
- o Verlängert die Lebensdauer von Tank und Rohren
- o Biologisch abbaubar

1 l **9934998** **15,95**  
Grundpreis pro 1 Liter = 15,95



### 2 MIKROBIOLOGISCHER SPÜLWASSER-ZUSATZ FLUSH

Effektive und biologische Spülwasserflüssigkeit für den Einsatz in mobilen Toiletten-systemen mit separatem Spülwassertank.

- o Schutzfilm verhindert, dass sich Rückstände festsetzen
- o Geruchsneutralisierung und eine verbesserte Spülkraft
- o Materialschonend, greift keine Dichtungen oder Rohleitungen an
- o Hält das Spülwasser sauber und verhindert Algenbildung

1 l **9934999** **22,95**  
Grundpreis pro 1 Liter = 22,95



### 3 MIKROBIOLOGISCHER TOILETTEN-ZUSATZ WC MOBIL

Mikrobiologischer Toilettenzusatz für den Betrieb mobiler Toiletten.

- o Enthält eine hochwirksame Kombination von Enzymen und fäkalienabbauenden Mikroorganismen, die bei regelmäßiger Anwendung Fäkalien und handelsübliche Hygienepapiere zersetzt.
- o Keine Klümpchen und kein Verstopfen
- o Unangenehme Gerüche werden ohne Einsatz von aggressiven Chemikalien beseitigt.

o Unbedenklich für Mensch, Tier und Umwelt  
1 l **9960248** **22,95**  
Grundpreis pro 1 Liter = 22,95



### 4 TOILETTENSCHÜSSEL-SPRAY FLUSH SPRAY

Mikrobiologisches Reinigungsspray für mobile Toiletten, die das Spülwasser aus einem Zentralen Frischwassertank beziehen.

- o Bildet eine Schutzschicht gegen Bakterienablagerungen
- o Entfernt unangenehme Gerüche
- o Schonend zu Gummidichtungen, Schiebern sowie Kunststoff- oder Keramikschüsseln
- o Mikroorganismen und Enzyme sorgen für eine gründliche und umweltfreundliche Reinigung.

0,5 l **9960249** **12,95**  
Grundpreis pro 1 Liter = 25,90



### 5 FRISCHWASSERTANK REINIGER

awiwa® oxi reinigt schnell und einfach Frischwassertanks und Leitungen im Wohnmobil, Wohnwagen oder Boot. Es löst Verschmutzungen und Ablagerungen, ohne dabei Leitungen und Dichtungen anzugreifen. Nach einer Einwirkzeit von nur 2 Stunden kann das Gemisch bereits abgelassen werden. Kein nachspülen notwendig. Durch das Ablassen in den Grauwassertank wird auch dieser gleichzeitig gereinigt. Geruchs- und Geschmacksneutral, frei von Chlor und künstlichen Zusatzstoffen.

Gefahr: H318.  
0,5 kg **9960762** **19,95**  
Grundpreis pro 1 kg = 39,90



### 6 DOSIERHILFE FÜR 1 L RUNDFLASCHEN

Der awiwa®-Dosieraufsatz passt auf alle awiwa 1 Liter Rundflaschen und ermöglicht ein genaues und unkompliziertes Dosieren von awiwa® Reinigungsmitteln.

**9960339** **3,50**

**Bitte beachten Sie die Erläuterungen der Piktogramme sowie die Gefahrenhinweise auf Seite 608 dieses Kataloges.**



### 7 REINIGER KÜCHE, FENSTER, BAD UND BODEN

Bioaktiver Reiniger mit hochwirksamer mikrobiologischer Formel – als Konzentrat besonders sparsam und ergiebig. Reinigt gründlich und nachhaltig: Fenster, Glas, Holz, Edelstahl, Fliesen, Kunststoff, Keramik, Laminat, Marmor und mehr.

0,3 l **9957750** **15,95**  
Grundpreis pro 1 Liter = 53,16



### 8 REINIGER KALKWEG BAD UND KÜCHE

Bioaktiver Entkalker mit hochwirksamer mikrobiologischer Formel. Reinigt gründlich und nachhaltig alle üblichen säurebeständigen Materialien: Glas, Fliesen, Edelstahl, Keramik u. v. m. Ergibt 30 mikiGREEN Sprühflaschen. Komplett unbedenklich für Mensch, Tier, Natur.

0,3 l **9957751** **15,95**  
Grundpreis pro 1 Liter = 53,16



### 9 REINIGER OUTDOOR MOBILE TOILETTE

Bioaktiver Toilettenzusatz reinigt mit hochwirksamer mikrobiologischer Formel Toiletten, Tanks & Rohrsysteme. Gewässerschonend, hautschonend, rückstandsfrei. Chemiefrei – enthält kein Chlor oder andere aggressive Stoffe. Für Bio-Kläranlagen geeignet. Komplett unbedenklich für Mensch, Tier, Natur.

0,5 l **9957753** **17,50**  
Grundpreis pro 0,5 Liter = 35,00



### 10 REINIGER ABFLUSSFREI UND PFLEGE

Reinigt gründlich und nachhaltig. Schützt zuverlässig vor erneuten Verstopfungen. Auch vorbeugend für schwer zugängliche Duschrinneabläufe.

0,5 l **9957752** **17,50**  
Grundpreis pro 1 Liter = 35,00



### 11 SCHWAMMTÜCHER 2 STÜCK

Schwammtücher saugstark und umweltfreundlich. Hohe Saugkraft und Langlebigkeit. Sind vollständig kompostierbar - zu 100 % abbaubar und waschbar.

**9957754** **7,00**



### 12 SPRÜHFLASCHE UNIVERSAL

Sprüht sicher und kraftvoll aus jeder Position. Erlaubt großflächige Besprühung mit nur einer Auslösung des Sprühknopfes.

0,3 l **9957755** **9,50**

Die technisch zulässige Gesamtmasse des Fahrzeugs sowie die technisch zulässige Gesamtmasse auf der Achse dürfen nicht überschritten werden. Nachträglich am Fahrzeug angebrachtes Zubehör verringert die Zuladungsmöglichkeit und beeinflusst die Achslasten. Nachträgliche Änderungen am Fahrzeug (z. B. Abtastung), die die Massewerte des Fahrzeugs beeinflussen, liegen im Verantwortungsbereich des Fahrzeughalters. Weitere Hinweise & Erläuterungen zur Gewichtsthematik finden Sie in den Verkaufsunterlagen und auf den Websites der Hersteller.



### 13 ROLLENHALTER STATIC-LOC PLUS OSIMO

Sicherer Halt auf allen glatten, luftundurchlässigen Oberflächen (wie z.B. Fliesen, Glas, etc.). Sofort belastbar und jederzeit repositionierbar. Rückstandslos zu entfernen.

Farbe chrom. Material Gestell: Stahl Pad: PET, Befestigungsgehäuse: ABS. Maße 13 x 13,5 x 3 cm (B x H x T). Gewicht 1,12 kg.

9984366 28,25



### 14 TOILETTENPAPIERHALTER MIT DECKEL OSIMO

Absolut bruchsicher. Mit Static-Loc®-Halterung. Befestigung ohne Bohren und Schrauben.

Farbe weiß. Material 100 % Kunststoff. Maße 15 x 14 x 5 cm (B x H x T).

9960776 10,95



### 15 TOILETTENPAPIERHALTER

Mit praktischer Ablage für Smartphones, Tablets uvm. Rutschhemmend beschichtet. Inkl. doppelseitigem Klebeband zum Befestigen ohne bohren.

Farbe Edelstahl glänzend. Material Edelstahl, Anti-Rutsch-Beschichtung: Touch Kunststoff. Maße 14 x 11,5 x 7 cm (B x H x T). Gewicht 323 g.

9984244 25,95



### 16 TOILETTENPAPIERHALTER MIT SAUGNAPF

Maße 21 x 16 cm (B x H). Traglast bis 3 kg.

anthrazit 9920742 9,80  
weiß 9920743 9,80



### 17 TOILETTENPAPIER AQUA SOFT

Löst sich schnell auf.

- o Pro Rolle 250 Blatt
- o Speziell entwickelt für tragbare Toiletten und Cassettentoiletten
- o Beugt mechanischen Problemen oder Defekten vor
- o Mit Blumenprägung
- o 2-lagig

4 Rollen 9960225 5,15



### 18 SOFT 6

Besonders weiches und schnell auflösendes Toilettenpapier. Biologisch abbaubar. Verhindert Verstopfung der Toilette. Jetzt fester und weicher.

6 Rollen á 300 Blatt. 2-lagig.

9981482 6,70



### 19 FEUCHTES TOILETTENPAPIER EASY FLUSH

Verhindert Verstopfungen in Toiletten- und Abwassersystemen. Schnell löslich, gem. FG501-507. Mit Panthenol für besonders empfindliche Haut. pH hautneutral - dermatologisch bestätigt. Parfümfrei.

44 Tücher 9931986 4,90



### 20 WC-PAPIRSITZ

Die einfache Lösung für Hygiene auf jeder Toilette. Nach der Benutzung wird die Auflage mit weggespült. Schützt vor Verschmutzung und Bakterien.

10 Auflagen im Polybag 9977009 4,20  
25 Auflagen im Polybag 9977008 5,50



### 21 TOILETTENBÜRSTE POPY

Toilettenbürste aus Kunststoff. Mit Schutzbehälter und Wandhalterung. Kompakt und hygienisch.

Maße 9 x 32 cm (B x H). Gewicht 400 g.

9979111 20,50



### 22 TOILETTENBÜRSTE TOBY SK

Kompakte Toilettenbürste mit Silikonborsten und Halter, speziell entwickelt für den Einsatz in Freizeitfahrzeugen. Robuste Kunststoff-Ausführung für die Wandmontage.

Maße 8 x 25,5 cm (B x H). Gewicht 150 g.

9931493 14,90



### 23 TOILETTENBÜRSTE MIT HALTER

Mit Klett für die Anbringung an Ihrer Fiamma Bi-Pot.

Maße 11 x 24 cm (B x H), Gewicht 100 g.

9990927 9,80



### 24 TOILETTENBÜRSTE BRUSH & STOW

Diese wurde eigens für Wohnmobil-Badezimmer entworfen. Sie wird in einem dicht schließenden, an der Wand montierten Behälter verstaut. Bürstenkopf austauschbar.

Maße 5,7 x 32 cm (B x H). Gewicht 200 g.

9955106 28,95



### 25 ERSATZ-TOILETTENBÜRSTEN BRUSH & STOW

3er Pack Ersatzbürsten.

Maße 6 x 24 cm (Ø x H). Gewicht 170 g.

9955107 30,25



### 26 TOILETTENBÜRSTE BRUSH PRO

Die große Bürste, welche dennoch wenig Platz einnimmt, erlaubt optimales Putzen des Tanks, ohne diesen dabei zu verkratzen.

Gewicht 200 g.

9997230 11,40



# ERWINHYMERmuseum

## DIE GANZE WELT DES MOBILEN REISENS

### *Träume, Reiselust und NEU! Sehnsuchtsort Museumswerkstatt*

Das Erwin Hymer Museum erzählt die Kultur- und Technikgeschichte des Caravanings aus dem Blickwinkel der Abenteurer, Pioniere und Reisenden. Kinder, Erwachsene, Reise- und Geschichtsbegeisterte, Camping- und Oldtimer-Fans, Neugierige und Abenteuerlustige, tauchen ein in die Welt des mobilen Reisens und entdecken Überraschendes und Spannendes aus Technik, Entwicklung, Produktion und Design. Sie erleben die Reiselust und die Träume der Pioniere!

In der über 6.000 m<sup>2</sup> großen Ausstellung wandeln die Besucher auf Traumrouten zu den Sehnsuchtsorten der Welt. Sie erfahren, wie die ersten Wohnwagenbesitzer Alpenpässe erklimmen, Campingplätze in Italien entstanden, Hippies in Indien Freiheit suchten, die Ostsee DDR-Bürger lockte und Skandinavier und die USA Sehnsuchtsorte vieler Reisender wurden. Jede Zeit hat ihre eigenen Sehnsuchtsorte, ob Klassiker wie die berühmte Route 66, oder die gigantischen Wellen des Atlantiks, die faszinierenden Eislandschaften im hohen Norden oder die schönen Campingplätze an der Ostsee. Die „Zukunftsrouten“ zeigt, wie die Weltentdecker von morgen reisen.

Das Herz des Museums ist seine Sammlung: Die über 80 ausgestellten historischen Fahrzeuge; Caravans, Reisemobile, Cam-

pingbusse, PKW, Motorräder u.v.m., von winzig klein bis riesengroß, teils skurril und selten, wecken Erinnerungen und erzählen ihre Geschichte(n).

Die museumseigene Werkstatt ist ins Museumsgebäude eingezogen. Sie lässt die Besucher live aktuelle Restaurationsarbeiten miterleben und Scheunenfunde, weitgereiste Abenteuergefährten und lang gehütete Schätze auf ihrem Weg in die Ausstellung begleiten. Workshops und Vorträge laden zum Mitmachen und Lernen ein.

Wechselnde Fahrzeuge und Ausstellungsthemen wie „Der große Boom“ der Reisemobile, die in die 80er Jahre entführen, oder im Sommer die Geschichte der Camper-Vans, sowie zahlreiche Veranstaltungen, wie der Campingflohmarkt, „Crazy Camping – Irre Typen“ und das große Oldtimer-Event „summertime!“ im August, machen den Museumsbesuch immer wieder zu einem neuen Erlebnis!

Das Erwin Hymer Museum ist der Sehnsuchtsort des mobilen Reisens für die ganze Familie: Kinder und Jugendliche bis 18 Jahre haben freien Eintritt! Der große Besucherparkplatz ist kostenfrei und bietet auch für große Reisemobile und Caravan-Gespanne ausreichend Platz!



#### **Erwin Hymer Museum**

Robert-Bosch-Str. 7  
D-88339 Bad Waldsee  
Tel. +49/(0)7524/976676-00  
[www.erwin-hymer-museum.de](http://www.erwin-hymer-museum.de)

#### **Öffnungszeiten**

Täglich von 10 Uhr bis 18 Uhr,  
donnerstags von 10 Uhr bis 21 Uhr

#### **Anfahrt:**

Direkt an der B30 zwischen  
Ulm und dem Bodensee



# Setzt neue Maßstäbe beim Heizen



Die nächste Generation der **Truma Combi D**



[truma.com](http://truma.com)

 **truma**

Mehr Komfort für unterwegs



Unsere Erstausrüsterpakete

# Sorgenlos ins Campingvergnügen

Kümmern Sie sich um das, was am wichtigsten ist: Ihre Erholung. Wir kümmern uns um die Ausstattung. Daher haben wir drei Pakete zur Erstausrüstung für Sie zusammengestellt. Nicht lange suchen, sondern schnell starten.



## Quipon Camping-Starterbox

Egal ob Du mit Campervan, Urban Camper oder Bulli auf Reisen gehst – mit der Camping-Starterbox von QUIPON, der Eigenmarke von MOVERA, hast Du alles dabei, was für einen gelungenen Campingtrip essentiell ist. Die kompakte und stabile Alu-Box enthält neben Sitzgelegenheiten und Besteck für zwei Personen nicht nur Equipment namhafter Hersteller, welches auf keiner Reise fehlen darf, sondern findet auch den passenden Stauraum im kleinsten Camper. Geh auf die Reise mit MOVERA und der QUIPON Camping-Starterbox.

- o QUIPON 1 x Aluminium Box CLASSIC 48
- o Helinox 2 x Stuhl Chair One, black
- o Helinox 1 x Tisch Table One Hard Top L
- o Heusser products 2 x Feldbesteck Edelstahl 4-tlg.
- o Tatonka 2 x Teller Edelstahl Large Plate ø 23 cm
- o Tatonka 2 x Henkelbecher Edelstahl Mug S
- o Froli 1 x Standardkeil
- o Weingärtner 1 x CEE Stecker auf Schuko-Kupplung ohne Kontrollleuchte 1,5 m
- o Weingärtner 1 x CEE Kupplung auf Schuko-Stecker ohne Kontrollleuchte 1,5 m
- o BÜTTNER ELEKTRONIK Sicherungen FS 10 Stück
- o Weingärtner 1 x Anschlusskabel Schuko 230V / 16A, Kabellänge 25 m



9961432

665,00

heusser  
products

Helinox

TATONKA  
EXPEDITION LIFE

Froli

BÜTTNER  
ELEKTRONIK

DOMETIC

Die technisch zulässige Gesamtmasse des Fahrzeugs sowie die technisch zulässige Gesamtmasse auf der Achse dürfen nicht überschritten werden. Nachträglich am Fahrzeug angebrachtes Zubehör verringert die Zuladungsmöglichkeit und beeinflusst die Achslasten. Nachträgliche Änderungen am Fahrzeug (z. B. Ablastung), die die Massewerte des Fahrzeugs beeinflussen, liegen im Verantwortungsbereich des Fahrzeughalters. Weitere Hinweise & Erläuterungen zur Gewichtsthematik finden Sie in den Verkaufsunterlagen und auf den Websites der Hersteller.



## Erstausstatterpaket Classic

- o FIAMMA 1 x Auffahrkeil Level System Magnum. 1-stufig, stapelbar. Maße 50 x 9 x 20 cm (B x H x T), Gewicht je 1,3 kg. Lieferumfang 2 Stück. Traglast 8.000 kg pro Achse.
- o GASLOCK 1 x Füllstandsanzeiger Gaslevel Classic. Geeignet für 5 kg, 11 kg und 33 kg Propan-/Butangasflaschen. Je nach Füllstand wechselt die Signalleuchte von rot auf grün.
- o Weingärtner 1 x CEE-Stecker auf Schukokupplung, 0,5 m; 3 x 2,5 mm<sup>2</sup>, Ausführung ohne Kontrolleuchte.
- o Weingärtner 1 x CEE-Kupplung auf Schukostecker 0,35 m; 3 x 2,5 mm<sup>2</sup>, Ausführung mit Kontrolleuchte.
- o H.A.B.A. 1 x Wasserwaage magnetisch.
- o PETEC 1 x Uni-Gewebeband, 50 m x 48 mm, silber.
- o THETFORD 1 x Toilettenpapier Aqua Soft. Extraweiches Toilettenpapier, das sich schnell auflöst. Verhindert Verstopfen und erleichtert das Entleeren des Fäkalientanks. Inhalt 4 Rollen.
- o DOMETIC 1 x Sanitärzusatz Power Care Tabs. Tabs in selbstauflösender Folie. Hochwirksamer Zusatz für den Fäkalientank. Inhalt 16 Stück.
- o KATADYN 1 x Trinkwasserkonservierung Micropur Classic Flüssig 1.000F\* Inhalt 100 ml. Dosierung 1 ml auf 10 Liter.

Gefahr: H318, H411

**9955603 117,50**



## Erstausstatterpaket Wohnwagen

- o GASLOCK 1 x Füllstandsanzeiger Gaslevel Classic. Geeignet für 5 kg, 11 kg und 33 kg Propan-/Butangasflaschen. Je nach Füllstand wechselt die Signalleuchte von rot auf grün
- o Weingärtner 1 x Set bestehend aus: CEE-Stecker auf Schukokupplung, 1,5 m; 3 x 2,5 mm<sup>2</sup>, Ausführung mit Kontrolleuchte. CEE-Kupplung auf Schukostecker 1,35 m und 3 x 2,5 mm<sup>2</sup>, Ausführung mit Kontrolleuchte
- o H.A.B.A. 1 x Wasserwaage magnetisch
- o PETEC 1 x Uni-Gewebeband, 50 m x 48 mm, silber.
- o THETFORD 1 x Toilettenpapier Aqua Soft. Extraweiches Toilettenpapier, das sich schnell auflöst. Verhindert Verstopfen und erleichtert das Entleeren des Fäkalientanks. Inhalt 4 Rollen.
- o DOMETIC 1 x Sanitärzusatz Power Care Tabs. Tabs in selbstauflösender Folie. Hochwirksamer Zusatz für den Fäkalientank. Inhalt 16 Stück\*
- o KATADYN 1 x Trinkwasserkonservierung Micropur Classic Flüssig 1.000F\* Inhalt 100 ml. Dosierung 1 ml auf 10 Liter\*
- o AL-KO 1 x Soft-Ball für 50 mm Kugel, schwarz
- o HINDERMANN 1 x Deichselchutzhaube Movera, Gr. 12, hellgrau
- o Habo 1 x Deichselwaage. Gewichtsmessung bis 100 kg. Maße 4 x 42,5 x 4 cm (B x H x T)

Gefahr: H318, H411

**9948805 139,00**



Bitte beachten Sie die Erläuterungen der Piktogramme sowie die Gefahrenhinweise auf Seite 608 dieses Kataloges.

### HINWEIS

\* Biozidprodukte vorsichtig verwenden.  
Vor Gebrauch stets Etikett und Produktinformation lesen.



# Erläuterung der Gefahrstoffkennzeichnungen und Brandklassen

## H200-Reihe: Gefahrenhinweise für physikalische Gefahren

H220	Extrem entzündbares Gas.
H222	Extrem entzündbares Aerosol.
H224	Flüssigkeit und Dampf extrem entzündbar.
H225	Flüssigkeit und Dampf leicht entzündbar.
H226	Flüssigkeit und Dampf entzündbar.
H229	Behälter steht unter Druck: kann bei Erwärmung bersten.
H280	Enthält Gas unter Druck; kann bei Erwärmung explodieren.
H290	Kann gegenüber Metallen korrosiv sein.

## H300-Reihe: Gefahrenhinweise für Gesundheitsgefahren

H301	Giftig bei Verschlucken.
H301+H312	Giftig bei Verschlucken. Gesundheitsschädlich bei Hautkontakt.
H302	Gesundheitsschädlich bei Verschlucken.
H302+H332	Gesundheitsschädlich bei Verschlucken oder Einatmen.
H304	Kann bei Verschlucken und Eindringen in die Atemwege tödlich sein.
H311	Giftig bei Hautkontakt.
H312	Gesundheitsschädlich bei Hautkontakt.
H312+H332	Gesundheitsschädlich bei Hautkontakt oder Einatmen.
H314	Verursacht schwere Verätzungen der Haut und schwere Augenschäden.
H315	Verursacht Hautreizungen.
H317	Kann allergische Hautreaktionen verursachen.
H318	Verursacht schwere Augenschäden.
H319	Verursacht schwere Augenreizung.
H331	Giftig bei Einatmen.
H332	Gesundheitsschädlich bei Einatmen.
H334	Kann bei Einatmen Allergie, asthmaartige Symptome oder Atembeschwerden verursachen.
H335	Kann die Atemwege reizen.
H336	Kann Schläfrigkeit und Benommenheit verursachen.
H351	Kann vermutlich Krebs erzeugen.
H360	Kann die Fruchtbarkeit beeinträchtigen oder das Kind im Mutterleib schädigen.
H360D	Kann das Kind im Mutterleib schädigen.
H361d	Kann vermutlich das Kind im Mutterleib schädigen.
H361f	Kann vermutlich die Fruchtbarkeit beeinträchtigen.
H362	Kann Säuglinge über die Muttermilch schädigen.
H370	Schädigt die Organe.
H372	Schädigt die Organe bei längerer oder wiederholter Exposition.
H373	Kann die Organe schädigen bei längerer oder wiederholter Exposition.

## H400-Reihe: Gefahrenhinweise für Umweltgefahren

H400	Sehr giftig für Wasserorganismen.
H410	Sehr giftig für Wasserorganismen mit langfristiger Wirkung.
H411	Giftig für Wasserorganismen, mit langfristiger Wirkung.
H412	Schädlich für Wasserorganismen, mit langfristiger Wirkung.
H413	Kann für Wasserorganismen schädlich sein, mit langfristiger Wirkung.

## Ergänzende Gefahrenmerkmale / Kennzeichnungselemente

EUH031	Entwickelt bei Berührung mit Säure giftige Gase.
EUH066	Wiederholter Kontakt kann zu spröder oder rissiger Haut führen.
EUH202	Cyanacrylat. Gefahr. Klebt innerhalb von Sekunden Haut und Augenlider zusammen. Darf nicht in die Hände von Kindern gelangen.
EUH204	Enthält Isocyanate. Kann allergische Reaktionen hervorrufen.
EUH205	Enthält epoxidhaltige Verbindungen. Kann allergische Reaktionen hervorrufen.
EUH206	Achtung! Nicht zusammen mit anderen Produkten verwenden, da gefährliche Gase (Chlor) freigesetzt werden können.
EUH208	Kann allergische Reaktionen hervorrufen.
EUH210	Sicherheitsdatenblatt auf Anfrage erhältlich.
EUH211	Achtung! Beim Sprühen können gefährliche lungengängige Tröpfchen entstehen. Aerosol oder Nebel nicht einatmen.
EUH212	Achtung! Bei der Verwendung kann gefährlicher lungengängiger Staub entstehen. Staub nicht einatmen.
EUH401	Zur Vermeidung von Risiken für Mensch und Umwelt die Gebrauchsanleitung einhalten.

## Gefahrenpiktogramme und Signalwörter

Beachten Sie bei Produkten, die mit Gefahrstoffkennzeichnungen versehen sind, die Anwendungshinweise und das Sicherheitsdatenblatt.

Hinweise zu Signalwörtern:

### Gefahr:

Signalwort für die schwerwiegenden Gefahrenkategorien

### Achtung:

Signalwort für die weniger schwerwiegenden Gefahrenkategorien



**GHS01**  
Explosionsgefährlich



**GHS06**  
Akute Toxizität



**GHS02**  
Entzündbar



**GHS07**  
Gesundheitsgefahr



**GHS03**  
Brandfördernd



**GHS08**  
Ernste Gesundheitsgefahr



**GHS04**  
Gase unter Druck



**GHS09**  
Umweltgefährlich



**GHS05**  
Ätzend

## Brandklassen Feuerlöscher



**A** Feste Stoffe, nicht schmelzende Stoffe  
Beispiele: Holz, Papier, Kohle, Textilien, usw.



**B** Flüssige oder flüssig werdende Stoffe/Kunststoffe  
Beispiele: Benzin, Alkohol, Teer, Wachs, viele Kunststoffe, Lacke, Harz



**C** Gasförmige Stoffe  
Beispiele: Wasserstoff, Erdgas, Methan, Propan, Butan, Stadtgas



**F** Brände von Speiseölen/-fetten (pflanzliche oder tierische Öle und Fette) in Frittier- und Fettbackgeräten und anderen Kucheneinrichtungen und -geräten

# Stichwortverzeichnis

## A

Abdeckhauben	228
Abdeckungen	378 - 387
Abdichtmittel	422 - 425
Abdichtungsbänder	422 - 423
Abfalleimer / -gestelle	189, 559
Abgaskamine	253
Abgasrohre	250 - 251, 253
Ablagenetze	124, 128, 132
Abläufe	560, 596
Abreißseile	287
Abspannhaken	87, 91, 95
Abspannleinen	85
Absperrhähne	567 - 568
Abstandshalter	338
Abstellzelte	76 - 77
Abtropfgestelle	190
Abtropfsieb	175
Abwasseranschlüsse	596 - 599
Abwasserkanister	575, 577
Abwasserrohre / -schläuche	596 - 599
Abwassersysteme	598
Abwassertanks	575, 578, 580
Achsstoßdämpfer	300
Acrylglasreiniger	418
ACSI - Campingführer	150
ADAC - Stellplatzführer	151
Adapter	533, 534, 535, 537, 539
Adapterkabel	531
AGM Batterien	508 - 509
Airmix	254
Akku-Lampen	542, 543, 545
Akku-Staubsauger	189
AKS	285 - 286
Aktivkohlefilter	243, 582
Alarmanlagen	314-317
Alkovenleitern	362
Allzweckreiniger	416 - 421
Alu Gasflaschen	269
Andruckstangen	52
Anhängekupplungen	350 - 351
Antennen	429 - 431, 454 - 455, 487
Anti-Marderspray	325

Antirutschmatten	183
Anti-Schleuder-Systeme	301
Aqua Kem	600
Armaturen	551 - 557
Atlanten	150 - 153
Audiosysteme	488 - 489
Aufbewahrungsnetze	124, 128, 132, 409
Aufbewahrungs-schränke	129 - 131
Aufblasbare Zelte	57-59, 64 - 67
Auffahrkeile	302 - 304
Auffahrrampe	348
Aufsteckspiegel	310 - 313
Aufstellstangen	52, 61, 94 - 95, 141
Auslaufhahn	576
Auslaufstutzen	568
Außenduschen	570 - 572
Außenisoliermatten	378 - 383
Außenklappen	403
Außensteckdosen	457
Aussteller	401
Ausstellfenster	398
Autoteppiche	368 - 369

## B

Backöfen	241 - 243
Badeschuhe	146
Badetiere	145
Bälle	148
Bambustische	127
Barkeeper	188
Batterie-Computer	526
Batteriehalter	512
Batteriekästen	512
Batterieladegeräte	513 - 514
Batterien	506 - 511
Batterien 1,5 - 9 V	546
Batterien 12 V	493, 506 - 511
Batterien 6 V	562
Batterieschalter	512
Batterieüber-wachung	459, 516, 526

Batteriewächter	525 - 526
Batteriezubehör	512
Beach - Rolly	140
Beachballspiele	148
Becher	156-163, 166, 232
Becherhalter	100, 168, 560
Befestigungsclips	80 - 81, 87
Befestigungsurte	85, 88
Begehplanken Dach	358
Beinauflagen	99, 101 - 110, 114
Beistelltische	99, 101, 103-104, 108 - 111, 113, 124, 127
Belüftungssystem	216
Beschlagteile	410 - 411
Besen	416
Besteck	158-163, 167, 169, 176
Besteckkasten	185 - 186
Bettssysteme	406 - 408
Bettzubehör	406 - 408
Beutelverschlüsse	182
Biergläser	164 - 166
Blasebalg	146
Blockbatterien	546
Bluetooth Lautspre-cher	468
Bocciaspiel	148
Bodenbeläge	80 - 83, 92
Bodenhülsen	142
Bodenplatten	83
Bodenschrauben	86, 88, 142
Bodenspitzen	89, 94 - 95
Bodenteller	89
Boiler	586-587
Bollerwagen	144
Bordatlas	152
Bordelektronik	495, 525 - 527
Bremsen	301
Brennstoffzellen	492
Brennstoffzellen-Zubehör	492
Brotkorb	182
Bücher	150 - 153, 232, 240, 496
Bugplanen	387
Bus-Sonnendächer	63

Bus-Vorzelte	64 - 69
Buszelt-Adapter	67 - 68
Butterdose	161, 176
Büttner Batterien	507 - 508

# C

Campervan Fahrrad-träger	334 - 337
Campervan Klima-anlagen	217
Campervan Lasten-träger	352 - 353
Campervan Markisen	15, 20, 35, 39, 50
Camping Piep Ei	181
Campingbetten	119
Campingführer	150 - 153
Campingheizungen	246 - 247
Campinglampe	544, 545
Campingliegen	117 - 118
Campingmatten	136
Campingmöbel	98 - 131
Campingschränke	129 - 131
Campingstühle	98 - 116
Campingtische	122 - 128
Caramatick	258 - 261
Caravanspiegel	310 - 313
Caravanvorzelte	28 - 31, 52 - 59
Caravanwaagen	306
Caro Sat-Anlage	449
Cassetten-Toiletten	592 - 593
CEE Adapter / An-schlüsse	531, 533 - 535
CEE-Artikel	531, 533 - 535
City Wasseranschlüsse	570
Clesana	591
Clip Box	182
Combi Heizungen	249, 251
CP Plus	216, 220 - 221, 250 - 251, 273
Crash-Sensor	256
Cytrac Sat-Anlage	448

# D

Dachantenne	429 - 431, 487
Dachboxen	361
Dachboxenlift	361

Dachfenster	390 - 397
Dachgepäckträger	358 - 361
Dachhauben	390 - 397
Dachhaubenrollos	393 - 394, 397
Dachhauben-Spoiler	390, 394
Dachklimaanlagen	216 - 222
Dachlüfter	390, 392 - 395
Dachlukenab-deckungen	389
Dachmarkisen	19 - 21, 38 - 39, 50
Dachreling	358 - 359
Dachschutzplanen	384 - 386
Dachträgersysteme	358 - 360
Dachventilator	216, 390, 392 - 395
Dachzelte	70 - 75
DC Kit	216
Decken	137, 139
Deichselfahrradträger	332 - 333
Deichselhalterung	333, 456
Deichselschlösser	286 - 287
Deichselchutzhaube	389
Deichselstützräder	289
Deichselwaagen	306
Desinfektion	138, 582 - 585, 589
Dicht- / Klebemittel	422 - 425
Diebstahlsicherungen	286 - 287, 314 - 315, 319 - 321
Dieselheizungen	248 - 251
Digital-Receiver	450 - 451, 469
Drehkonsolen	367
Drehspannschlösser	412, 414
Dreibeinhocker	109
Dreibeinliegen	117 - 118
Dreiflammenkocher	236
Druckausgleichs-behälter	562
Druckknöpfe	92
Druckminderer	566, 570
Druckpumpen	564 - 565
Druckregler	256 - 266
Ducato Markisen	20, 39
Pakete	
Duftblocker	288 - 291
Duftscheibe Marder Abwehr	325
Dükerrohr	255
Dunstabzugshauben	243
DuoControl	256
Duscharmaturen	554, 557
Duschablagen	559
Duschen	558, 571 - 572
Duschköpfe	558
Duschzelte	76

Dutch Oven Feuertopf	232
DVB-T / DVB-T2	469
Receiver	
DVB-T Antennen	454 - 455

# E

EasyDriver Rangier-systeme	282 - 283
E-Bike Träger / Schiene	326 - 333, 335 - 337, 339, 344, 346 - 347, 352 - 356,
EBL	527
Ecomat	247
Edelstahl-Besteck	158-163, 169
Eierbecher	157 - 158, 160 - 161
Eimer	191
Einbauduschwannen	560
Einbaukochmulden	244 - 245
Einbauschalter	536 - 538
Einbauspülbecken	244 - 245
Einbausteckdosen	529, 533 - 536, 538
Einflammenkocher	234 - 238
Einfüllstutzen	414, 570, 578
Einhängeleitern	363
Einhebelmischer	551 - 556
Einlegemulden	560 - 561
Einsäulentischgestell	404 - 405
Einschraubtüllen	566, 573, 578
Einspeisungssteck-dose	529
Einstiegshilfen	324
Einstiegsmatten	83, 308, 368
Eis Ex	258
Eiskratzer	416
E-Kit	250
Elektrische Luft-pumpen	137, 140
Elektrische Markisen	17, 19, 21, 48
Elektrische Stützen	291, 294
Elektrische Trittstufen	308 - 309
Elektroeinspeisungen	529
Elektrogrills	229, 233
Elektroheizungen	246 - 247
Elektroinstallation	527 - 539
Elektroleitungen	530 - 539
Elektrosätze	350
Entkeimer	581 - 586
Entleerungssystem	598
GrauGELB	



Entlüfter	395, 595
Erdnägel	88 - 89
Ersatzradhalterungen	296
Ersatzschlösser	412 - 414
Erste Hilfe Sets	138, 318
E-Scooter	341
Espressobereiter	170
Espressotassen	158
Etageren	213
E-Trailer	273

## F

Fahrerhausisolierungen	374 - 382
Fahrerhausteppiche	368
Fahrerhausverdunklungen	372 - 373
Fahrradschienen	339
Fahrradschlösser	340
Fahrradschutzhüllen	342 - 343
Fahrradträger	326-337, 344 - 347, 352 - 356
Fahrradträger absenkbar	326, 328, 331
Fahrradträger-Zubehör	338 - 340, 342 - 343
Fahrradzelt	76 - 77
Fahrzeuggatterien	506 - 511
Fahrzeughüllen	384 - 385
Fahrzeuggattung	274, 315
Fahrzeugschürzen	92
Fahrzeuggstützen	290 - 294
Faltbänke	114 - 115
Faltboxen	133
Falteinimer	191
Faltgeschirr	175
Faltgrills	233
Faltkanister	577
Faltkörbe	191
Faltschrank	129 - 131
Faltschüssel	175
Faltsieb	174 - 175
Faltsofa	114 - 115
Faltstühle	114 - 116
Federballspiele	148
Feldbetten	119
Felgen	298 - 299
Fenster	398
Fensteraussteller	401
Fensterkantenschutz	400
Fensterschutzfolie	387
Feuerlöscher	319

Feuerschale	233
Feuertopf	232
Feuerzeug	179, 240
Filter	566, 581 - 582, 595
Fix On	88
Flachschläuche	571
Flachsicherungen	528
Flaschenöffner	169, 179, 181, 232
Flexschläuche	571
Flickzeug	90
Fliegengitter	370 - 371
Flip Boxen	199
Flötenkessel	170
Fresh up Sets	594
Frischhalteboxen	167, 177
Frischwasserkanister	573 - 575, 577
Frischwasserrohrsystem UniQuick	569
Frischwasserrohrsystem X-Fit	568
Frischwasserrohr-Zubehör	568 - 569
Frischwasserschläuche	567 - 568
Frischwassertanks	575, 578 - 580
Frontscheibenrollos	372 - 373
Frostschutzmittel	597
Funkalarmanlage	314 - 315
Funktionszelte	76 - 77
Fußabstreifer	83
Fußböden für Zelte	57 - 59, 65 - 67, 80 - 83
Fußmatten	83, 368
Fußpumpen	140, 146
Fußraumisoliermatten	377
Fußteile	99, 101 - 109, 113 - 114
Fußteller	91

## G

Garagenstausysteme	346 - 349
Gardena Wasserzubehör	571
Garderobenhalter	93, 410
Gardinen	24, 43
Gardinenkeder	90
Gardinenschienen / -gleiter	93
Gardinenspiralen	93
Gartenschläuche	571

Gas-Checker	268
Gasfernschalter	258
Gasfilter	257, 259
Gasflaschen	269
Gasflaschenhalter	269
Gasflaschentaschen	269
Gasflaschenventile	260
Gasflaschenwaagen	268
Gasfüllstandsanzeiger	268
Gasgrills	227 - 229, 231, 233, 234 - 237
Gasheizstrahler	246
Gasheizungen	248, 250 - 253
Gasherde	242, 244 - 245
Gasinhaltsmesser	268
Gaskartuschen	239
Gaskocher	234 - 238
Gaskugelgrill	227
Gasöfen	247
Gasregler	256, 258 - 266
Gasrohre	251, 253, 263
Gasschläuche	257 - 259, 261, 263 - 266
Gassteckdosen	263
GasStop	269
Gastankregler	256
Gasverschraubungen	262, 266, 267
Gaswarngeräte	316 - 317
Gebläse	254
Gel Batterien	511
Generatoren	517 - 520
Gepäckboxen	341
Gerätezelte	76 - 77
Geschirr	156 - 163
Geschirrhälter	185 - 188
Geschirrtrockner	190
Gestänge für Vorzelte	94 - 95
Gestängespanner	91
Gestängetaschen	83
Gewürzregal	181, 185
Gewürzstreuer	181
Gläser	164 - 166
Gläserdeckel	166, 168
Gläserhalter	166, 186 - 188
Gleichrichter	215
Grillanzünder	230, 233
Grillbesteck-/Zange	226, 232, 233
Grillbriketts	230, 233
Grillbürste	226
Grillplatte	226, 230, 232
Grillreiniger	226, 421
Grills	227 - 231, 233 - 234, 237
Grillschutzhüllen	227 - 228

Grillzubehör	226, 230, 232, 233, 240
Gummihammer	89
Gummimatten	82
Gummi-Pflegespray	418
Gummispannkabel	91
Gurte	357

# H

Hagelschutzhauben	389
Haken	87, 91, 93, 95, 183 - 184, 410, 559,
Hakenleisten	91, 184
Hammer	89
Handdesinfektion	138, 417, 589
Handkurbeln	24, 41
Handtuchhalter	559
Hängekörbe	132, 182
Hängeregale	132 - 133
Hängetaschen	132 - 133
Harzentferner	420
Haushaltskörbe	182
HDMI Kabel	475
HD-Receiver	469
Heckgaragen-systeme	346 - 347
Heckleitern	362
Heckträger	344 - 345
Hecktürisolierungen	375 - 376, 382
Heckzelte	69
Heizmatten	368
Heizöfen	252 - 253
Heizstrahler	246 - 247
Heizungen	246 - 253
Heizungsgebläse	254 - 255
Heizungsverkleidungen	253
Heizungszubehör	248 - 253
Heki	390 - 391
Herd Anschluss-Set	265
Heringe	85 - 89
Heringsauszieher	88
Heringslaschen	89
Hitze- und Windschutz	141 - 144, 240
Hochstellstützen	415
Hochstühle	121
Hocker	98 - 99, 103, 108 - 110, 113
Hocker-Tischplatten	99, 101, 103, 108, 110, 113

Höhenausgleichskeile	302 - 305
Holzkohlegrills	233
Hubdach-Isolierung	377, 379
Hubstützen	290 - 291, 294 - 295
Hubtischgestelle	405
Hundezubehör	139

# I

Imprägniermittel	92, 421
Induktionskochfeld / Platte	173, 243 - 244
iNet ready	220, 250, 275
Infotainer	481 - 485
Infrarot-Heizer	246 - 247
Infrarot-Heizstrahler	247
Infrarot-Ofen	247
Innenisoliermatten	374 - 377
Innenreiniger	417 - 420, 602
Innenzelthaken	93
Innenzeltkabinen	66
Insekten-Entferner	420
Insektenschutz	138
Insektenschutzgitter	370 - 371
Insektenspray	138
Internetantenne	429 - 431
Isolierband	539
Isolierflaschen	168
Isoliertaschen	198
Isomatten	137

# K

Kabel	517, 530 - 532
Kabelbinder	530
Kabelkanal	530
Kabelsafes	531
Kabeltaschen	532
Kabeltrommeln	532
Kabeltrommel-taschen	532
Kaffeemaschinen	170
Kajakträger	360
Kaltluftrohr	216
Kaltwasserrohre	569
Kameras	472 - 480
Kaminaufsatz	253
Kanister	573 - 575, 577

Kanisterzubehör	573, 576
Kanuhalter	360
Karabiner	91
Karaffen	165, 168
Kartuschen	238 - 239
Kartuschenkocher	239
Kartuschenpistolen	422, 425
Kassettenrollos	400
Kassettenoiletten	592 - 593
Kastenwagenmarkise	15, 20, 33, 35, 38, 38, 48
Kastenwagenträger	328 - 331, 334 - 337
Katalyt-Heizungen	247
Keder	90
Kederadapter	67 - 68, 141
Kederbürsten	90
Kehrbesen	416
Kehrschaufelgarnitur	416
Keramiktoiletten	592, 596
KFZ-Kombitasche	318
Kiemenbleche	402
Kinderbesteck	163
Kinderbetten	406
Kinderboote	145
Kindergeschirr	163, 167
Kinderschlaftsäcke	135
Kindersitz für Campingstuhl	121
Kinderstühle	120 - 121
Kindertische	121
Kissen	110, 137
Klappenschlösser	412 - 414
Klapphocker	98 - 99, 103, 108 - 110, 113
Klappliegen	117 - 118
Klappsauger	68, 141
Klappsessel	98 - 111, 114 - 115
Klappspaten	89
Klappstühle	98 - 111, 114 - 115
Klapptische	121, 125 - 126, 128
Klapptritte	307
Klappwaschbecken	560
Klebe- und Dichtmittel	422 - 425
Kleiderhaken	93, 183 - 184, 192, 410
Kleiderschränke	130 - 131
Kleinzelte	76 - 77, 134
Klemmösen	95
Klemmschelle für Stützräder	289
Klemmschellen	95

Klettbänder	92
Klimaanlagen	216 - 223
Knöpfe	92
Koaxkabel	457
Kochbesteck	179, 232
Kochbücher	153, 240
Kocherschranke	129 - 131
Kochertaschen	240
Kochfelder	173, 242 - 245
Kochgeschirr	171-172, 174 - 175, 232
Kochmulden	244 - 245
Kochtopfsets	171 - 174
Koffergrills	229
Kombiheizungen	249, 251
Kombi-Verbands- tasche	318
Komplettsets Sat Anlage + TV	435, 437 - 441, 443, 448 - 449
Kompressor Kühl- schränke	209, 212 - 213
Kompressor-Pumpe	146
Kopfpolster	110
Küchengeräte	178 - 181
Küchenhelfer	178 - 183
Küchenreibe	180
Küchenrollenhalter	184
Küchenschranke	129 - 131
Küchenzelte	77
Kugelhahn	598
Kugelkupplungen	285
Kugelschutzkappen	351
Kühl-Akkus	200
Kühlboxen	199 - 207
Kühlelemente	200
Kühlschranke	208 - 213
Kühlschranklüfter	214 - 215
Kühlschrankzubehör	213 - 215
Kühltaschen	198
Kulturbeutel / -taschen	133
Kunststoff-Reiniger	419
Kunststoff-Scharnier	415
Kuppelantenne	450 - 451
Kupplungsball	285-286, 288
Kurbelstützen	290, 293
Kurzadapter	539

## L

Lack Reparatur	417
Ladebooster	515 - 516
Ladegeräte	513 - 514

Laderegler	515
Ladewandler	515 - 516
Lampen und Leuchten	540 - 544
Lastenträger	352 - 356
Lattenrost	407 - 408
Lautsprecher	468, 488 - 489
Lecksuchsprays	267
LED-Leuchten	542-544
Leichtmetallfelgen	298 - 299
Leistenfüller	411
Leitern	362 - 363
Level Check	268
Leuchtmittel	540,541
Liegebetten	119
Liegematten	136
Liegen	117 - 118
LifePad	138
Lift Dachbox	361
Lithium Ionen Batte- rien	506 - 507, 510
Loxx-Druckknöpfe	92, 380
Luftbetten	137
Luftentfeuchter	417
Lüfter	390, 392 - 395, 595
Luftfedersysteme	295
Luftheizgeräte	248 - 251
Luftkissen	110, 137, 305
Luftkompressoren	297
Luftmatratzen	145
Luftpumpen	65, 66, 137, 140, 146
Lüftungsgitter	214, 402
Luftverteilung	214 - 223
Luftzelte	57 - 59, 65 - 67
Lunchboxen	167
Lüsterklemmen	530

## M

Magnetadapterset	68
Marder Abwehr	325
Markisen	14 - 17, 19 - 21, 23, 34 - 36, 38 - 39, 48
Markisenabdich- tungen	24, 43, 49
Markisenadapter	18, 22, 37, 40, 49 - 50
Markisenbeleuchtung	25, 42, 49
Markisenmotor	17, 19, 21, 36, 38
Markisenreiniger	421

Markisenreparatur- sets	24, 42
Markisenseiten- wände	27, 45, 51
Markisenspann-/ aufstellstangen	25, 42, 49
Markisenteppeiche	80 - 82
Markisenvorder- wände	26, 44, 51
Markisenvorzelte	28 - 33, 46 - 47, 51
Markisenzubehör	24 - 25, 41 - 43, 49
Matratzenauflagen	407 - 408
Matten	136, 141
Mehrfachsteckleisten	529, 532
Mehrzweckeimer	191
Mehrzweckzelte	76 - 77
Melamingeschirr	156 - 163
Messer	178
Metall-Brause- schläuche	558
Miniaturautos	147
Mini-Backöfen	243
Möbel	98 - 131
Mobilduschen	572
Mobilsafes	319 - 320
Mobiltoiletten	589 - 590
Modellautos	147
Monitorhalter	469 - 471
Monocontrol	256
Montageschienen	16, 19, 21
Markisen	
Montagezubehör	278, 284
Rangiersysteme	
Motorradhalter	348
Motorradträger	352 - 356
Mover	276 - 277, 279 - 283
Mückenschutz	138
Muldenschloss	412
Mülleimer	189, 559
Multianker	91, 192
Multimediageräte	478 - 485
Multivent	254
Müslischalen	156 - 163

## N

Nackenrollen / -polster	110
Nähahle	92
Nahtdichter	92, 421



Nähzubehör	92
Nautic Compact	586
Naviceiver	481 - 485
Navigationsgerät	478 - 479, 481 - 485
Netzadapter	215, 524
Notfall-Warnblink- leuchte	318
Notstromaggregate	517 - 520

## O

Omnia Backöfen	241
Ofenformen	172
Organizer	132 - 133
Orkanstützen	94 - 95
Ösen	90, 92 - 93
Outdoor-Kocher	237 - 238
Outdoor-Spiele	148 - 149

## P

Packbeutel	140
Packsack	140
Pannensets	297
Papierrollenhalter	184
Party Grill	228
Passive Kühlboxen	198 - 200
Pavillon	62
Peggy Peg System	85 - 87, 139
Petroleum	239
Pfannen	171- 174, 232
Pfannenwender	179, 232
Pflegemittel	92, 416 - 421
Picknickbox	167
Picknickdecken	144
Picknick-Grill	233, 237
Pilotsitze	366
Pizzastein	226
Planen	84
Platzsets	183
PocDoc	138
Politur	419
Polklemmen	530
Polsterauflagen	107
Porta Potti	590
Portable Sat- Antennen	451 - 453
Powercare Tabs	601
Power Grip	95

Power Pack	495, 506
Powerpods	600
Power Tape	423
Power-Sets	278
Proviansschrank	129 - 131
Pumpen	65 - 66, 140, 137, 146, 562 - 565
Pumpenzubehör	562, 566
Pur Vario Ordnungs- systeme	186 - 187
PVC-Reiniger	421

## Q

Quicklift	294
Quipon	75, 216, 327, 397, 494

## R

Rad- und Wagen- schürze	84
Radhalter	348
Radio	479, 481 - 485, 489
Radioblenden	486
Radkeile	302 - 304
Radkrallen	321
Radschutzhüllen	388
Radzierblenden	299
Rahmenfenster	398
Rangiersysteme	276-277, 279-283
Rasendorne	142
Ratgeber	150 - 153, 496
Raumentfeuchter	417
Reanimationshilfe	138
Receiver	469
Regalsystem	347
Regenhütchen	91
Regenrinnen	24, 43, 92
Regenschutz	26-27, 44 - 45, 51
Regenstreifen- Entferner	420
Regiestühle	112
Regler	256-266, 499, 505
Reglerlöser	261 - 269

Regler-Schläuche	257 - 266
Reiben	180
Reifendruckkontrolle	297
Reifenpannen-Sets	297
Reinigungsmittel	416-421, 602
Reisedusche	572
Reiseführer	150 - 153
Reisekissen	110, 137
Reisemobilschutz- dächer	386
Reisespiele	149
Reisestecker / -adapter	531, 535, 537
Relaxliege	117 - 118
Relaxsessel	98 - 111, 114 - 115
Relaxstuhl	98 - 116
RemiFront	372
Rohrstecksystem	569, 598 - 599
Rollerträger	352-356
Rolli	52-55
Rollos	393 - 394, 398-400
Rolltanks	575, 580
Rückfahrkameras	472 - 477, 480
Rückfahrvideo- systeme	472 - 475, 476 - 477, 480
Rückschlagventile	562, 567, 569
Rundumkamera	472, 476
Rutschmatten	183

## S

S7P Fenster	398
Sackkarren	577
Sackmarkisen	23, 41
Safes	319 - 320
Salatbesteck	158, 176
Salatschüsseln	176
Sammelautos	147
Sandel-Sets	147 - 148
SAN-Gläser	164
Sanitärmittel	600 - 603
Saphir Klimaanlage	223
Sat-Anlagen	434 - 453
Sat-Anagentaschen	389, 450
SAT-Anlagenzubehör	456 - 457
Sat-Antennen	454 - 455
Sat-Finder	456
Sat-Komplett- anlagen	434 - 439, 443, 448 - 449
Sat-Messgeräte	456
Sat-Receiver	469

Sat-Stativ	456	Schwimmtiere	145	Spannstangen	25, 42, 49, 94 - 95
Saugknöpfe für Isomatten	380	Schwimmweste	140	Spannungswächter	512
Saughaken	183 - 184	Seitenwände	27, 45, 51	Spannungswandler	521 - 524
Säulentische	405	Sektgläser	164-166	Spaten	89
Scartkabel	475	Selbstaufblasmatten	136	Spätzle-Mix	180
Schäler	178	Serviceklappen / -türen	403, 570	Spezialspiegel	312 - 313
Schalter	536 - 537	S-Haken	93	Spiegel	310 - 313
Scharniere	415	Sicherheitskuppelungen	285 - 287	Spiegelprotektoren	311
Schaufeln	416	Sicherheitsleinen	88	Spielzeug	147 - 149
Scheibenabdeckungen	372 - 376, 378 - 383	Sicherheits Schlösser	322 - 324	Spoilerprofile	500 - 501
Scheibenreiniger	418	Sicherheitszubehör	318 - 319	Spülbecken	244 - 245
Scheibenwischer	296	Sicherungen	528	Spülenkombinationen	244 - 245
Scheinwerferreparatur	417	Sicherungskasten	427	Spülschüssel	191
Schiebefenster	398	Sichtschutz	26-27, 44 - 45	Spülzubehör	190 - 191
Schimmelentferner	418	Silbernetz	583	Stadtwasserregler	570
Schirme	142	Sinuswechselrichter	521 - 524	Stahlgestänge	94 - 95
Schirmständer	142	Siphons	560, 596, 599	Stative	456
Schlafkabinen	57 - 59, 66	Sitzauflagen	366	Staubehälter	409
Schlafsäcke	135	Sitzbank	114 - 115	Stauboxen	182
Schlauchboote	141	Sitzbezüge	365 - 365	Staubsauger	189, 416
Schläuche	257 - 266, 519, 567 - 568, 571	Sitzkissen	110, 366	Staukastenklimaanlagen	223
Schlauchschellen	568	Sitzkonsolen	367	Stechgaskartuschen	239
Schlauchtrommel	571	Smartphone-Taschen	140	Steckdosen 230 V	529, 535 - 538
Schlösser	322 - 324, 412-415	SOG Entlüftungen	595	Steckkupplungen	262, 290, 531, 539
Schmutzfänger	296	Solaranlagen	494 - 499, 502 - 505	Steckverbindungen 12 / 230 V	532 - 535
Schmutzwassertanks	578, 580	Solarduschen	572	Stellplatzführer	150 - 153
Schnapsgläser	164-165	Solar-Einbaumaterial	499 - 501, 503 - 505	Stirnlampen	545
Schneeketten	299	Solarmodule	496 - 499, 503 - 504	Strandbälle	148
Schneidbretter	178	Solarregler	499, 505	Strandmatten	144
Schneidringverschraubungen	262, 267	Solarset	494, 496 - 499, 502 - 505	Strandmuscheln	144
Schonbezüge	364 - 365	Solarzubehör	499 - 501, 503 - 505	Strandschirme	142
Schuhabstreifer	83	Sonnendächer- / segel	60 - 63, 141-142	Strandspielzeug	147 - 148
Schuhe	146	Sonnenschirme	142	Strandstühle	113
Schuhorganizer	132 - 133	Sonnenschirmständer / -halter	142	Stromerzeuger	517 - 520
Schuko Adapter	537, 539	Sonnenschutz	26-27, 44 - 45, 51	Stromverteiler	525, 528, 532
Schutzdächer	386	Sonnenschutzmatten	383	Stromzähler	537
Schutzhauben für Klimaanlage	389	Sonnenschutzrollos	372 - 373	Stuhlauflagen	107, 108
Schutzhülle Fahrzeuge	384 - 385	Sound System	486 - 487	Stühle	98 - 116
Schutzhüllen für Fahrradträger, E-Bikes, Roller	342 - 343	Soundbar	468	Stuhltaschen	107, 108, 110
Schutzmatten für Hunde	139	Spannbänder	25, 41, 49, 87 - 88, 89	Sturmbänder	25, 41, 49, 85
Schwamm	190, 602	Spanngurte	357	Sturmsicherungen	25, 41, 49, 85
Schwimmflügel	146	Spannseile	87 - 88, 91, 357	Stützböcke	292
Schwimmhilfen	140, 146			Stützen	290 - 294
Schwimmreifen	145, 146			Stützenszubehör	292
Schwimmschuhe	146			Stützlastwaage	306
				Stützplatten	292
				Stützräder	289
				SUP	140
				Surfbretthalter	360

# T

Tankanzeige	526
Tankdeckel	413-414, 570
Tankheizungen	579
Tankpatrone	492
Tankreinigungen	580-585, 600-602
Tanks	575, 578 - 580
Tanksonden	526
Tankverschlüsse	576
Tankzubehör	576, 578
Taschen	24, 43, 107, 108, 110, 122, 125, 140, 230
Taschenlampen	545
Tassen	156 - 162
Tassenhalter	186 - 188
Tauchpumpen	562-563
Tauchsieder	576
Teekessel	170, 175
Teleskopkurbel	24, 41
Teleskopleitern	362 - 363
Teller	156 - 163
Tellerhalter	185 - 188
Ten Haaft Sat-Anlage	434 - 453
Teppichböden	80 - 82
Teppichklemmen	81, 85
Therme	587
Thermobecher, -flaschen, -kannen	167-168
Thermo-Hygrometer	215
Thermoinnenmatten	374 - 377
Thermomatten- Zubehör	380
Thermometer	215, 226, 230, 241
Tische	122 - 128
Tischfüße	404 - 405
Tischgestelle	405
Tischgleitschiene	404
Tischgrills	228 - 229, 231, 234, 237
Tischnetze	124, 128
Tischplatten	99, 101, 103, 108, 110, 113
Tischtaschen	122, 125
Tischtuchklammern	182
Toaster	180, 240
Toilettenbeutel	588 - 589, 591
Toilettenbürsten	603
Toiletteinsatz	596
Toilettenentlüftungen	595
Toilettenhaube	591
Toilettenpapier	603

Toilettenpapierhalter	603
Toilettenpflegemittel	600 - 602
Toilettenraum- schlösser	415
Toilettensysteme	588-593
Toilettentaschen	590, 594
Töpfe	171-174
Topfschutz	171, 174, 232
Topfuntersetzer	183, 232
Tragbare Sat Anten- nen	451 - 453
Transportgurte	357
Transporthilfe	140, 577
Transportsiche- rungen	349, 357
Transportwagen	577
Trekkingmatten	136 - 137
Trennrelais	525
Tresore	319 - 320
Trinkflaschen	167 - 168
Trinkgläser	164 - 166
Trinkhalme	168
Trinkwasserfilter	566, 581 - 582
Trinkwasserkanister	573 - 575, 577
Trinkwasserkonser- vierung	582 - 585
Trinkwassersystem- WeißGELB	566
Trittleiter	362 - 363
Trittstufen	306 - 309
Trockentrenntoilette	588
Türbeschläge	411, 415
Türschlösser	322 - 324, 412 - 415
Türsicherungen	322-324, 412 - 415
TV Geräte	458 - 467
TV Wandhalterungen	469 - 471

# U

Überspannungs- schutz	525 - 527
Ultraheat	253
Uniquick	569
Universalimprägnie- rungen	421
Universalplanen	84
Universalspiegel	310 - 311
USB Steckdosen / Anschlüsse	533 - 535, 538
Utensilientasche	108, 140, 193
UV Entkeimung	582

# V

Vario Heat	250
Verbandstasche	138, 318
Verdunkelungs- und Isoliersysteme	372-382, 399 - 400
Verdunklungsrollo	372 - 373, 393 - 394, 396, 398 - 400
Vernetzung	272 - 275
Versorgungsklappen	403, 570
Verteilerblöcke	525, 530
Verteilersteckdosen	532
Vierflammkocher	236
Vorderwände	26, 44, 51
Vordruckregler	260, 266
Vorhänge	24, 43, 369
Vorratsdosen	167, 177
Vorratsschränke	129 - 131
Vorzeltbeläge	81 - 83
Vorzeltboden	57-59, 65 - 67, 80 - 82
Vorzelte	28-33, 46 - 47, 51, 52 - 59, 64 - 69
Vorzeltgestänge	94 - 95
Vorzeltküchen	129 - 131
Vorzeltösen	90, 92
Vorzeltregenrinnen	84
Vorzeltteppiche	57 - 59, 65 - 67, 80 - 82

# W

Waagen	306
Wagenheber	288
Wagenschürzen	84
Wagoklemme	530
Wandhaken	183-184, 410, 559
Wandkamine	251
Wandmarkisen	15 - 17, 35 - 36, 48
Wandregler	256 - 259
Warmluftverteilung	250 - 255
Warmwasserboiler	586 - 587
Warmwasserrohre	569
Warndreiecke	318
Warntafel / -schilder	342
Warnwesten	318
Waschbecken	191, 560 - 561



Waschbürsten	190, 416
Wäscheleine	192 - 193
Wäschesammler	192 - 193
Wäschespinnen	192 - 193
Wäscheständer	192 - 193
Wäschetrockner	93, 192 - 193
Waschmaschinen	192
Wasserarmaturen	551 - 557
Wasseraufbereitung	581 - 586
Wasserbälle	148
Wasserbetankung	570
Wasserboiler	586 - 587
Wassereinfüllstutzen	414, 570
Wasserentkeimungsfilter	582 - 585
Wasserentkeimungsmittel	583 - 586
Wasserfilter	566, 581 - 582
Wasserhahn	557, 572
Wasser-Hängematte	145
Wasserkarister	572 - 575, 577
Wasserkessel	170
Wasserlose Toilette	588, 591
Wasserpistolen	148
Wasserpumpen	562 - 565
Wasserreiniger	581 - 585, 600 - 602
Wasserschlauch	567 - 568, 571
Wasserschutzplanen	84
Wasserspielzeug	145 - 148
Wassersteckdosen	570
Wassertanks für den Einbau	578 - 579
Wassertaxi	575, 580
Wasserverteiler	566 - 569

Wasserwaagen	306
WC-Zubehör	603
Wechselrichter	521 - 524
Wechselstromzähler	537
Weingläser	164 - 166
Weizenglas	165
Wespenfallen	138
WiFi	428 - 431
Windblendschienen	84
Windschutz	143
Winkelstecker	529, 533 - 535
Winterabdeckungen	384 - 386
Wippschalter	536 - 537
Wohnwagenschürzen	84
Wohnwagenstützen	290 - 294
Wohnwagenvorzelte	28-31, 52 - 59
Wok	230, 232

# Z

Zahnbürstenhalter	560
Zeltaufbauzubehör	88 - 91
Zeltaufstellstäbe	52, 94 - 95
Zeltböden	57 - 59, 66 - 67, 80 - 84
Zeltboden mit Wanne	84
Zeltbodenversiegelung	84
Zelte	28 - 33, 46 - 47, 51 - 59, 64 - 77, 134
Zeltgestänge	94 - 95

Zelthammer	89
Zeltimpregnierungen	92, 421
Zeltkeder	67 - 68, 90
Zeltleinen	85, 87 - 88
Zeltnägel	88 - 89
Zeltpumpe	65 - 66
Zeltreiniger	421
Zelt-Reparaturmaterial	92
Zeltreparaturset	92
Zeltspanner	85, 87, 88, 91
Zeltspannleinen	85, 88
Zelttaschen	24, 43, 83
Zeltteppich Taschen	83
Zeltteppiche	80 - 82
Zeltzubehör	80 - 95
Zenec Navigations-systeme	481 - 484
Zenec Rückfahrkameras	486
Zerhackerpumpen	597
Zubehör Kühlboxen & Kühlschränke	213 - 215
Zurrgurte	357
Zurrschienen	349
Zusatzbetten	406
Zusatzfedern	295
Zusatzgestänge	94 - 95
Zusatzheizungen	248, 253
Zusatzschlösser	322 - 324
Zweiflammkocher	234 - 237

## Bildnachweise

iStock.com, Jehle/Will, Martin Erd

Schutzgebühr € 3,-

## Impressum

MOVERA GMBH  
 Holzstr. 21  
 D-88339 Bad Waldsee  
 Telefon: +49 (0) 7524.700-0  
 Fax: +49 (0) 7524.700-141  
 E-Mail: info@movera.com

Registergericht: Amtsgericht Ulm  
 Handelsregisternummer: HRB 600404  
 Ust.-ID-Nr. DE 812 497 160  
 WEEE-Reg.-Nr.: DE 68901829  
 Vertreten durch den Geschäftsführer:  
 Philipp Matheis

Die Handelspartner der Movera GmbH sind in ihrer Preissetzung frei. Für diese sind die im Katalog genannten Preise deshalb als unverbindliche Preisempfehlungen der Movera GmbH zu verstehen und dienen ausschließlich Informationszwecken.

Wir weisen darauf hin, dass es sich bei den im Katalog abgebildeten Preisen um UVP der Movera GmbH handelt und diese von den UVP der Hersteller abweichen können.

Alle Angaben entsprechen dem technischen Stand bei Drucklegung im Dezember 2022. Technische Änderungen, Änderungen in Form, Farbe, Ausstattung, Weiterentwicklungen und Preis der einzelnen Produkte sowie Irrtümer sind vorbehalten.



**MAXxAIR**

## Das komplette Belüftungssystem für Wohnmobile



All-in-one  
Produkt

### Dachhaube Maxxfan Deluxe mit Lüfter und Regenschutz. Elektrisch zu Öffnen.

- Leistungsstarker Ansaug- und Abluftventilator mit 10 Stufen
- Thermostat zur Steuerung der Raumtemperatur
- Ausfahren per Fernbedienung
- Liefert über 900 cm<sup>3</sup> Luft, um sie kühl und komfortabel zu halten
- Lüfter läuft bei geschlossenem Deckel für Zirkulation
- 30 cm Lüfter mit 10 Flügeln
- Tastatur zur Steuerung der Lüftergeschwindigkeit, des Thermostats, der Lufteinlass- und/oder Auslassfunktionen
- Passt in alle standardmäßigen 40 x 40 cm Dachöffnungen

Inkl. Befestigungsschrauben und Eisenwaren.  
Dachabdichtung muss separat erworben werden.

weiß	<b>9944737</b>	<b>489,00</b>
smoke	<b>9944738</b>	<b>489,00</b>
transparent	<b>9944739</b>	<b>489,00</b>



weiß



smoke



transparent

# MEGASÄT

Brillantes Fernsehen

## Campingman Portable **ECO**

### Der kompromisslose Energiesparer

- Vollautomatische und mobile Sat-Antenne
- Keine separate Stromversorgung notwendig
- Flexibel einsetzbar – einfache Installation
- Single-Anschluss für 1 Teilnehmer
- Keine Firmware-Updates notwendig



### **MEGASÄT** forstet auf

Pro verkauftem Campingman Portable Eco pflanzt Megasat einen Baum im UNESCO-Biosphärenreservat Rhön. Gültig bis 31.07.2023

Weitere Informationen finden Sie auf der Megasat Homepage [www.megasat.tv](http://www.megasat.tv)







VE1603706020

# SCHON BESUCHT? UNSER ONLINESHOP 24/7 OFFEN



Bei uns finden Sie neben einer großen Auswahl an Wohnmobilen, Wohnwagen, Campervans und Urban Vehicles auch eine riesige Auswahl an Campingzubehör. Unser Outdoorbedarf lässt

das Herz von Outdoorfreunden höherschlagen. Mit dem Code **SMFSHOP5** erhalten Sie 5% in unserem Onlineshop (ausgeschlossen sind reduzierte Artikel).

## ÖFFNUNGSZEITEN

### WINTER

Montag – Freitag: 09.00 – 17.00 Uhr  
Samstag: 10.00 – 15.00 Uhr

### SOMMER

Montag – Freitag: 09.00 – 18.00 Uhr  
Samstag: 09.00 – 15.00 Uhr

Die aktuellen Öffnungszeiten und Termine finden Sie auf unserer Website: [schwarz-mobile-freizeit.de](http://schwarz-mobile-freizeit.de)

## UNSERE LEISTUNGEN

EINMAL KURZ UND BÜNDIG. MEHR INFOS AUF UNSERER WEBSITE

Ankauf • Aufbauservice • Campervans • Finanzierung • Import & Export • Probefahrten  
Stellplätze • TÜV & Gasprüfung • Übernachtungstellplätze • Urban Vehicles • Vermietung  
Vorzelte • Werkstattservice • Wohnmobile • Wohnwagen • Zubehör • u.v.m.



[ ] CROSSCAMP

Dethleffs

FENDT  
CARAVAN

Globecar

KABE

McRent  
WOHNMOBILE CLEVER MITEN

MOVERA

NIEMANN  
+ BISCHOFF

Sunlight

SCHWARZ MOBILE FREIZEIT GMBH & CO. KG

Segeberger Str. 5 / 23863 Kayhude / 040 – 63 91 70 6  
[info@schwarz-mobile-freizeit.de](mailto:info@schwarz-mobile-freizeit.de) / [schwarz-mobile-freizeit.de](http://schwarz-mobile-freizeit.de)

**SCHWARZ**  
MOBILE FREIZEIT